

**Politische Gemeinde  
Schulgemeinde**

Voranschläge 2018

Finanz- und  
Aufgabenplan 2017–2021

# Inhaltsverzeichnis

## Voranschläge

### Politische Gemeinde

Bemerkungen . . . . .	6
Übersicht . . . . .	14
Laufende Rechnung / Zusammenzug nach Sachgruppen . . . . .	17
Laufende Rechnung / Zusammenzug nach Aufgabenbereichen . . . . .	18
Laufende Rechnung / Zusammenzug nach Institutionen . . . . .	19
Investitionen im Verwaltungsvermögen / Zusammenzug nach Sachgruppen . . . . .	20
Investitionen im Finanzvermögen / Zusammenzug nach Sachgruppen . . . . .	21
Abschreibungstabelle . . . . .	22
Schlussabrechnung Kreuzungssanierung Zumiker-/Obere Bühlstrasse . . . . .	24

### Schulgemeinde

Bemerkungen . . . . .	26
Übersicht . . . . .	30
Laufende Rechnung / Zusammenzug nach Sachgruppen . . . . .	33
Laufende Rechnung / Zusammenzug nach Aufgabenbereichen . . . . .	34
Laufende Rechnung / Zusammenzug nach Institutionen . . . . .	34
Investitionen im Verwaltungsvermögen / Zusammenzug nach Sachgruppen . . . . .	35
Investitionen im Finanzvermögen / Zusammenzug nach Sachgruppen . . . . .	35
Abschreibungstabelle . . . . .	36
Antrag der Gemeindebehörden . . . . .	37
Mitteilung der Rechnungsprüfungskommission . . . . .	37
Steueranträge . . . . .	38

### Finanz- und Aufgabenplan

Finanz- und Aufgabenplan 2017–2021 . . . . .	40
--	----

## Details Politische Gemeinde

Laufende Rechnung	
• Steuerungsleistungen . . . . .	71
• Zentrale Dienste . . . . .	76
• Finanzen . . . . .	83
• Liegenschaften . . . . .	89
• Hochbau und Planung . . . . .	100
• Tiefbau . . . . .	105
• Sicherheit. . . . .	116
• Gesundheit . . . . .	125
• Gesellschaft . . . . .	130
Investitionsrechnung Verwaltungsvermögen. . . . .	145
• Steuerungsleistungen. . . . .	145
• Finanzen . . . . .	145
• Liegenschaften . . . . .	146
• Hochbau und Planung . . . . .	149
• Tiefbau . . . . .	151
• Sicherheit. . . . .	159
• Gesundheit . . . . .	159
• Gesellschaft. . . . .	160
Investitionsrechnung Finanzvermögen. . . . .	161

## Details Schulgemeinde

Laufende Rechnung . . . . .	164
Investitionsrechnung Verwaltungsvermögen. . . . .	206
Investitionsrechnung Finanzvermögen. . . . .	208





 küsnacht

# Politische Gemeinde

# Bemerkungen zum Voranschlag 2018 der Politischen Gemeinde

## Das Wesentliche in Kürze

**Das Budget sieht einen Ertragsüberschuss von 2,2 Millionen Franken vor. Mehrkosten entstehen vor allem bei der Pflegefinanzierung sowie der Sozialhilfe. Der Steuerfuss bleibt unverändert bei gesamthaft 77% – auf die ursprünglich für 2018 vorgesehene Steuerfusserhöhung um 2 Prozent wird verzichtet.**

Das budgetierte positive Ergebnis ist zu relativieren: Die Abgabe an den kantonalen Finanzausgleich wird 2018 gesamthaft 84,6 Millionen Franken betragen. Diese basiert auf den Steuererträgen des Jahres 2016. Würde die im Jahr 2020 voraussichtlich zu entrichtende Abgabe von ca. 89,9 Millionen Franken berücksichtigt, welche gestützt auf die mutmasslichen Steuererträge 2018 berechnet wird, wäre das Ergebnis nahezu ausgeglichen.

Mit dem Sparpaket «Lean 18» konnte der Haushalt aufwandseitig entlastet und ertragsseitig bei verschiedenen gebührenfinanzierten Bereichen die Kostendeckung erhöht werden. Der Gemeinderat legte am 1. Juli 2015 als Ziel für das Sparpaket die Entlastung der Laufenden Rechnung um 3 Millionen Franken ab spätestens 2018 fest. Das Ziel kann nach derzeitigem Stand mit einer Entlastung 4,5 Millionen Franken jährlich (gestaffelt 2016–2018) erreicht werden.

Die Steuereinnahmen 2018 sind auf Basis der Erträge 2016 sowie der Hochrechnung 2017 um 2,2 Millionen Franken höher budgetiert als im Vorjahr. Bei den Liegenschaften resultieren Mehrerträge von 0,9 Millionen Franken und die Alters- und Gesundheitszentren budgetieren ein Defizit von 0,2 Millionen Franken (+1 Mio. Franken besser gegenüber Vorjahr).

Viele Aufwandpositionen kann der Gemeinderat nicht beeinflussen: Für die Pflegefinanzierung sind nach dem deutlichen Anstieg bereits im Budget 2017 (+0,7 Mio. Franken) im 2018 erneut Mehraufwendungen von 0,5 Millionen Franken vorgesehen (+7%). Für die Sozialhilfe werden Mehrkosten von 0,4 Millionen Franken erwartet (netto nach Rückerstattungen und Beiträgen). Dagegen sinken der Abschreibungsaufwand (ohne Steuerabschreibungen) um 1,1 Millionen Franken und der Beitrag an den kantonalen Finanzausgleich um 0,6 Millionen Franken.

Die Investitionen Verwaltungsvermögen von 18,0 Millionen Franken können mit dem Cashflow von 14,4 Millionen Franken nur zu 80% abgedeckt werden (Selbstfinanzierungsgrad). Zusätzlich sind im Grundeigentum im Finanzvermögen Investitionen von 0,6 Millionen Franken vorgesehen.

Im Finanz- und Aufgabenplan 2017–2021 (Steuerhaushalt von Politischer und Schulgemeinde) sind Nettoinvestitionen im Verwaltungsvermögen von 86 Millionen Franken vorgesehen. Die Selbstfinanzierung (Cashflow) von 66 Millionen Franken in dieser Periode reicht nicht aus, um die Investitionen voll zu finanzieren. Der Selbstfinanzierungsgrad beträgt nur 78%, der Rest muss aus dem Nettovermögen finanziert werden. Das voraussichtliche Nettovermögen per Ende 2017 von 88 Millionen Franken (Steuerhaushalt) wird deshalb bis Ende 2021 auf rund 78 Millionen Franken abgebaut. Der Steuerfuss soll unverändert bei 77% bleiben.

## Sparpaket «Lean 18»

Der Gemeinderat erteilte am 1. Juli 2015 den Auftrag für das Sparpaket «Lean 18» und setzte als Ziel fest, die Laufenden Rechnung spätestens ab 2018 um 3 Millionen Franken jährlich zu entlasten. Er genehmigte im Anschluss verschiedene Spar- und Ertragsverbesserungsmassnahmen. Letztere sollen für Gebühren, gemäss dem Verursacherprinzip, den Kostendeckungsgrad für Leistungen der Gemeinde verbessern. Das gesetzte Ziel kann gemäss dem aktuellen Projektstand erreicht werden (Umsetzung der Massnahmen teilweise pendent):

<b>Kategorie</b> (Beträge in Schweizer Franken)	<b>ab Budget 2016 (pro Jahr)</b>	<b>ab Budget 2017 (zusätzlich pro Jahr)</b>	<b>ab Budget 2018 (zusätzlich pro Jahr)</b>	<b>Total ab 2018</b>	<b>langfristig (zusätzlich pro Jahr)</b>
Aufwand	407'300	848'000	192'500	1'447'800	270'500
Ertrag	1'026'000	602'000	1'245'650	2'873'650	970'000
gemischt Aufwand/Ertrag	0	67'300	82'700	150'000	0
<b>Total</b>	<b>1'433'300</b>	<b>1'517'300</b>	<b>1'520'850</b>	<b>4'471'450</b>	<b>1'240'500</b>

## Finanz- und Aufgabenplan 2017–2021

Der Gemeinderat und die Schulpflege erstellen einen konsolidierten Finanz- und Aufgabenplan mit rollender Fünfjahresplanung und legen die finanzpolitischen Ziele gemeinsam fest. Die Planung berücksichtigt die mutmassliche Entwicklung der Steuererträge, die Prognosen zur Entwicklung der Aufwendungen und übrigen Erträge (Aufgabenplanung) sowie das Investitionsprogramm. Der Bericht zum aktuellen Finanz- und Aufgabenplan sowie die Investitionsplanung sind nach den Voranschlägen 2018 ab Seite 39 abgedruckt. Eine detailliertere Version mit ausführlichen Zahlen ist auf der Homepage verfügbar ([www.kuesnacht.ch/finanzverwaltung](http://www.kuesnacht.ch/finanzverwaltung)).

## Laufende Rechnung – Übersicht

Die Laufende Rechnung sieht bei Aufwendungen von 129,6 Millionen Franken und Erträgen von 131,8 Millionen Franken einen **Ertragsüberschuss** von 2,2 Millionen Franken vor (Voranschlag 2017: Aufwandüberschuss 2,8 Mio. Franken). Die Aufwands- und Ertragspositionen zeigen folgende Unterschiede zwischen dem Voranschlag 2018 und 2017:

	Voranschlag 2018	gegenüber Voranschlag 2017		
	in Mio. Fr.	in Mio. Fr.		in %
<b>Aufwand</b>	<b>129,61</b>	<b>+</b>	<b>0,06</b>	<b>+</b> <b>0,05</b>
Personalaufwand	29,47	+	0,52	+ 1,79
Sachaufwand	15,53	+	0,19	+ 1,25
Passivzinsen	0,46	+	0,01	+ 2,90
Abschreibungen	13,22	–	0,96	– 6,74
Finanzausgleich	32,98	–	0,63	– 1,87
Entschädigungen an andere Gemeinwesen	0,84	+	0,42	+ 102,29
Betriebs- und Defizitbeiträge	26,39	+	0,73	+ 2,86
Interne Verrechnungen	10,72	–	0,24	– 2,17
<b>Ertrag</b>	<b>131,81</b>	<b>+</b>	<b>5,07</b>	<b>+</b> <b>4,00</b>
Steuern	71,97	+	2,23	+ 3,19
Regalien, Konzessionen	0,03		0,00	0,00
Vermögenserträge	8,01	+	0,79	+ 10,98
Entgelte	31,18	+	1,39	+ 4,67
Anteile und Beiträge ohne Zweckbindung	1,01	+	0,06	+ 5,86
Rückerstattungen von Gemeinwesen	3,16	+	0,58	+ 22,70
Beiträge mit Zweckbindung	4,89	+	0,25	+ 5,46
Entnahmen Spezialfinanzierungen	0,84	+	0,01	+ 0,84
Interne Verrechnungen	10,72	–	0,24	– 2,17
<b>Ertragsüberschuss</b> (Vorjahr Aufwandüberschuss)	<b>2,19</b>	<b>+</b>	<b>5,01</b>	<b>n/a</b>



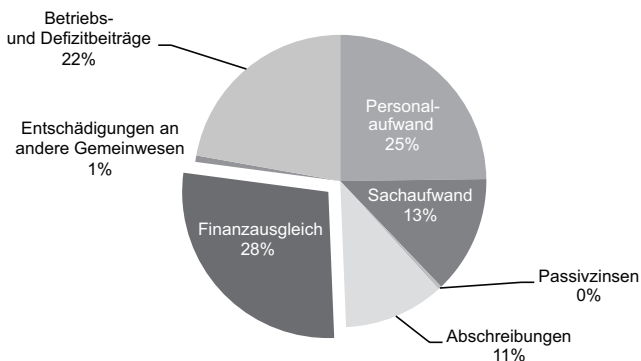
## Erläuterung wesentlicher Veränderungen beim Aufwand

Der **Personalaufwand** steigt gegenüber dem Vorjahresbudget um 1,8%. Für Lohnanpassungen sind 1,0% der Lohnsumme eingestellt (Vorjahr 0,5%). Ein Teuerungsausgleich ist nicht budgetiert. Mehraufwendungen verzeichnet vor allem die Abteilung Gesundheit (+0,3 Mio. Franken, Alters- und Gesundheitszentren).

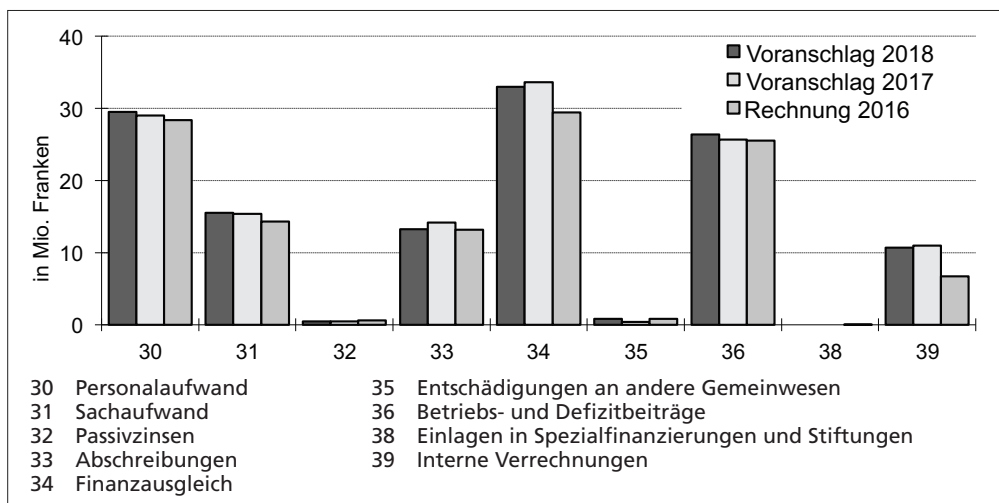
Der **Sachaufwand** steigt um 0,2 Million Franken (+1,25%). Der Grund sind hauptsächlich höhere einmalige Unterhaltsaufwendungen bei den Gemeindelienschaften (Ausrüstung von Steildächern mit Absturzsicherungen, Fassadensanierungen und Brandschutzmassnahmen). Die im Vorjahr mit dem Sparpaket «Lean 18» vorgenommen Budgetreduktionen konnten weitgehend beibehalten werden.

Die **Abschreibungen** auf dem Verwaltungsvermögen betragen entsprechend den budgetierten Nettoinvestitionen praktisch unverändert 12,9 Millionen Franken. Davon betreffen 3,3 Millionen Franken die mit Gebühren finanzierten Bereiche Abwasser- und Abfallbeseitigung. Auf den Steuerhaushalt entfallen Abschreibungen von 9,6 Millionen Franken (-0,2 Mio. Franken). Ausserdem sind Abschreibungen von Investitionen in Liegenschaften des Finanzvermögens im Umfang von 0,1 Millionen Franken erforderlich (2017: 1,1 Mio. Franken).

## Zusammensetzung Aufwand (ohne interne Verrechnung und Einlagen Spezialfinanzierungen)



## Aufwand nach Artengliederung



Die **Finanzausgleichsabgabe** bemisst sich aufgrund der Steuerkraft der Gemeinde des Jahres 2016 (Bemessungsbasis Vorvorjahr ohne Grundstückgewinnsteuern). Die Politische und die Schulgemeinde werden im 2018 gesamthaft 84,6 Millionen Franken in den Ausgleichstopf einzahlen (2017: 84,0 Mio. Franken). Davon entfallen auf die Politische Gemeinde 33,0 Millionen Franken (2017: 33,6 Mio. Franken) und auf die Schulgemeinde 51,7 Millionen Franken (2017: 50,4 Mio. Franken). Die für den Ausgleich 2018 massgebende durchschnittliche Steuerkraft 2016 pro Einwohner betrug Fr. 12'490.– (2015: Fr. 12'662.–) gegenüber dem Kantonsmittel ohne Stadt Zürich 2016 von Fr. 3'593.– (2015: Fr. 3'541.–).

Die **Entschädigungen an andere Gemeinwesen** erhöhen sich hauptsächlich, da die Entschädigung an den Kanton im Rahmen von Quellensteuerverfahren neu als Aufwand verbucht wird (bisher Ertragsminderung).

Die **Betriebs- und Defizitbeiträge** beinhalten grösstenteils nicht beeinflussbare Positionen: 16,3 Millionen Franken (62%) betreffen den Sozialbereich und 6,9 Millionen Franken (26%) werden für die Pflegefinanzierung aufgewendet. Deutliche Anstiege sind bei der Sozialhilfe (+0,9 Mio. Franken) sowie der Pflegefinanzierung (+0,5 Mio. Franken) zu verzeichnen. Beim Asylwesen ist dagegen ein Rückgang von 0,3 Millionen Franken budgetiert, da die Unterstützung Asylsuchender mit dem Status vorläufig aufgenommene Ausländer zu Lasten der Sozialhilfe erfolgt. Diesen Aufwandsteigerungen (Bruttoausgaben) stehen teilweise höhere Rückerstattungen (siehe «Entgelte») sowie Bundes- und Staatsbeiträge (siehe «Beiträge mit Zweckbindung») gegenüber.

Die **internen Verrechnungen** (Aufwands- und Ertragsposition) betreffen interne Leistungsverrechnungen zur Verbesserung der Kostentransparenz. Diese sind erfolgsneutral.

## Erläuterung wesentlicher Veränderungen beim Ertrag

Der **Steuerertrag** liegt gemäss Hochrechnung 2017 gesamthaft unter den budgetierten Erwartungen: Bei den ordentlichen Steuern wird mit Mehrerträgen von 3,6 Millionen Franken gerechnet, dafür sind die Grundstückgewinnsteuererträge mit 12 Millionen Franken weniger ergiebig (Budget 2017: 17 Millionen Franken). Für die Schätzung der Steuererträge 2018 wurde im Wesentlichen auf die Ergebnisse der Rechnung 2016 abgestützt. Einzig die ordentlichen Steuern Rechnungsjahr sind gemäss Hochrechnung 2017, erhöht um die prognostizierte Bevölkerungsentwicklung, Teuerung und Konjunktorentwicklung (2017 insgesamt +1,8%), budgetiert. Die Grundstückgewinnsteuern sind mit 15,5 Millionen Franken veranschlagt.

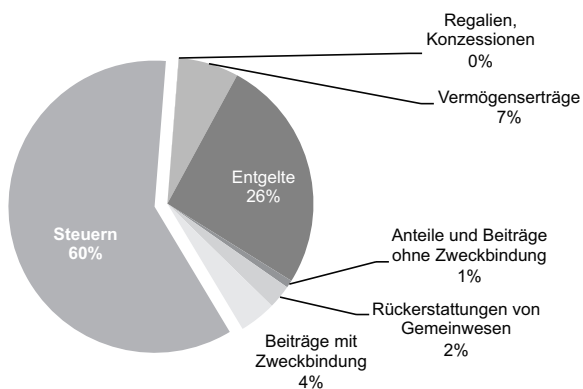
Die steigenden **Vermögenserträge** sind vor allem auf höhere Mietzinserträge (+0,9 Mio. Franken) zurückzuführen. Diese resultieren aus der Nutzung des Areals Pflegeheim am See durch die Stiftung Platten Meilen ab dem 2. Halbjahr 2018, gestiegenen Mietzinsen nach erfolgten Sanierungen sowie Erträgen von neu erworbenen Liegenschaften.

Die **Entgelte** (Gebühren- und Dienstleistungserträge, Rückerstattungen) steigen vor allem durch die höher budgetierten Erträge der Alters- und Gesundheitszentren (+1,2 Mio. Franken). Einerseits sind moderate Taxerhöhungen geplant, andererseits zeigt bereits die Hochrechnung 2017 Mehrerträge gegenüber dem Budget. Die Kostenrückerstattungen in den Bereichen Sozialhilfe und Asylwesen erhöhen sich um 0,1 Millionen Franken entsprechend den gestiegenen Aufwendungen (siehe «Betriebs- und Defizitbeiträge»).

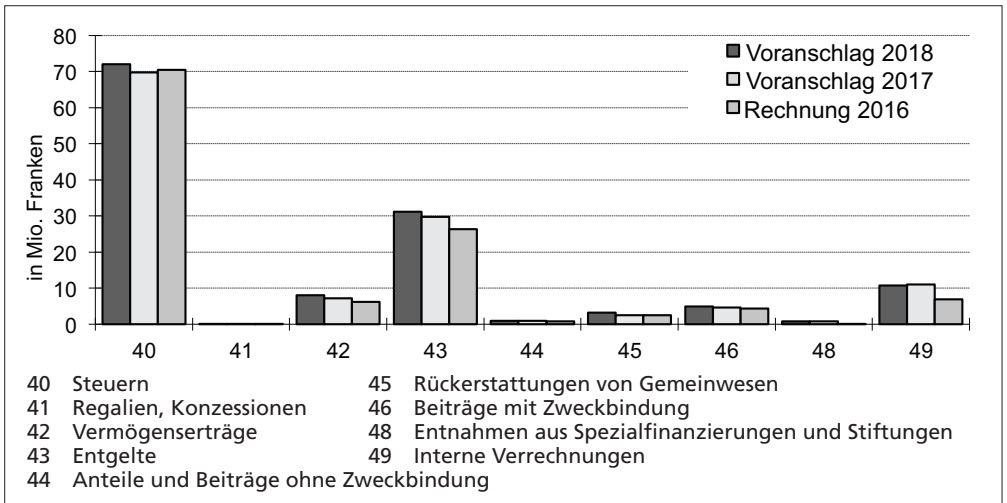
Die **Anteile und Beiträge ohne Zweckbindung** beinhalten im Wesentlichen die Gewinnausschüttung der Zürcher Kantonalbank, welche etwas höher budgetiert wird.

Die **Rückerstattungen von Gemeinwesen** erhöhen sich durch Bezugsprovisionen des Steueramts zu Lasten der Schul- und Kirchgemeinden. Der Gemeinderat hat diese ab 2018 von 1% auf 1,5% der Steuererträge erhöht.

## Zusammensetzung Ertrag (ohne interne Verrechnung und Entnahmen Spezialfinanzierungen)



## Ertrag nach Artengliederung



Die Bundes- und Staatsbeiträge (**Beiträge mit Zweckbindung**) für die Ergänzungsleistungen sowie die Krankenversicherungsbeiträge steigen entsprechend den gestiegenen Aufwendungen (+0,1 Mio. Franken, siehe «Betriebs- und Defizitbeiträge»). Weiter ist ein pauschaler Beitrag des Kantons von Fr. 135'000.– für die Bildung der Einheitsgemeinde budgetiert.

Die mit Gebühren finanzierten Entsorgungsbereiche Abwasser- und Abfallbeseitigung sehen Aufwandüberschüsse vor, die durch **Entnahmen aus der Spezialfinanzierung** ausgeglichen werden: Abwasserbeseitigung –0,7 Millionen Franken, Abfallbeseitigung –0,04 Millionen Franken. Weiter budgetieren die Alters- und Gesundheitszentren erstmals eine jährliche Entnahme von Fr. 65'000.– aus einem Legat zur Finanzierung eines Angebotes für demente Menschen und deren Angehörige.

## Investitionsrechnung

Die Nettoinvestitionen im **Verwaltungsvermögen** betragen 18,0 Millionen Franken. Beim **Grundeigentum im Finanzvermögen** sind Investitionsausgaben von 0,6 Millionen Franken vorgesehen. Die detaillierte Investitionsplanung 2017–2021 ist nach den Voranschlägen 2018 ab Seite 49 zu finden.

## **Selbstfinanzierung, Selbstfinanzierungsgrad**

Die **Selbstfinanzierung** (Cashflow HRM1) beträgt 14,4 Millionen Franken (2017: 9,3 Mio. Franken), was einen **Selbstfinanzierungsgrad** der Nettoinvestitionen Verwaltungsvermögen von 80% ergibt. Davon werden in den gebührenfinanzierten Bereichen (Abwasser- und Abfallentsorgung) 2,6 Millionen Franken erwirtschaftet.

## **Bilanz**

Das **Eigenkapital** erhöht sich durch den Ertragsüberschuss von 2,2 Millionen Franken gemäss Planbilanz per 31. Dezember 2018 auf 196 Millionen Franken. Das **Nettovermögen** wird per Ende 2018 rund 72 Millionen Franken betragen (Steuerhaushalt 95 Mio. Franken). Das mehrheitlich abzuschreibende Verwaltungsvermögen erhöht sich von 128 Millionen Franken per Ende 2016 auf 131 Millionen Franken per Ende 2018. Durch den Finanzierungsfehlbetrag von 3,5 Millionen Franken wird im 3. Quartal 2018 ein kurzfristiger Liquiditätsbedarf (Ablieferung Finanzausgleichsabgabe) erwartet. Derzeit hat die Gemeinde Küsnacht keine verzinslichen langfristigen Schulden.

**Politische Gemeinde Küsnacht**

Übersicht	Voranschlag 2018		Voranschlag 2017		Rechnung 2016	
	Soll	Haben	Soll	Haben	Soll	Haben
	Fr.	Fr.	Fr.	Fr.	Fr.	Fr.
<b>1. Steuerfuss 2018 30%</b>						
<b>a) Zu deckender Aufwandüberschuss</b>						
Aufwand der Laufenden Rechnung	129'611'800		129'553'400		131'989'133.60	
Ertrag der Laufenden Rechnung (ohne ordentliche Steuern Voranschlagsjahr)		84'806'100		83'532'900		91'933'407.75
<b>Zu deckender Aufwandüberschuss</b>		<b>44'805'700</b>		<b>46'020'500</b>		<b>40'055'725.85</b>
	129'611'800	129'611'800	129'553'400	129'553'400	131'989'133.60	131'989'133.60
<b>b) Steuerfuss / Steuerertrag</b>						
Zu deckender Aufwandüberschuss						
Einfacher Gemeindesteuerertrag 100%	44'805'700		46'020'500		40'055'725.85	
Laufendes Jahr Fr. 156'700'000 Vorjahr Fr. 144'000'000						
Steuerertrag bei 30% Vorjahr 30%		47'000'000		43'200'000		44'076'029.80
<b>Aufwandüberschuss der Laufenden Rechnung</b> = Entnahme aus dem Eigenkapital				<b>2'820'500</b>		
<b>Ertragsüberschuss der Laufenden Rechnung</b> = Zunahme Eigenkapital / Abnahme Bilanzfehlbetrag	<b>2'194'300</b>				<b>4'020'303.95</b>	
	47'000'000	47'000'000	46'020'500	46'020'500	44'076'029.80	44'076'029.80
<b>c) Abschreibungen Verwaltungsvermögen</b>						
Ordentliche Abschreibungen						
Zusätzliche Abschreibungen	12'916'000		12'941'000		11'517'745.68	
<b>Total Abschreibungen</b>	<b>12'916'000</b>		<b>12'941'000</b>		<b>11'517'745.68</b>	

## Politische Gemeinde Küsnacht

Übersicht	Voranschlag 2018		Voranschlag 2017		Rechnung 2016	
	Soll	Haben	Soll	Haben	Soll	Haben
	Fr.	Fr.	Fr.	Fr.	Fr.	Fr.
<b>2. Laufende Rechnung</b>						
Total Aufwand	129'611'800		129'553'400		131'989'133.60	
Total Ertrag		131'806'100		126'732'900		136'009'437.55
<b>Aufwandüberschuss</b>				<b>2'820'500</b>		
<b>Ertragsüberschuss</b>	<b>2'194'300</b>				<b>4'020'303.95</b>	
	131'806'100	131'806'100	129'553'400	129'553'400	136'009'437.55	136'009'437.55
<b>3. Investitionen im Verwaltungsvermögen</b>						
<b>a) Nettoinvestitionen</b>						
Total Ausgaben	20'175'000		22'710'000		17'913'320.78	
Total Einnahmen		2'149'000		2'392'000		4'521'325.10
<b>Nettoinvestitionen</b>		<b>18'026'000</b>		<b>20'318'000</b>		<b>13'391'995.68</b>
	20'175'000	20'175'000	22'710'000	22'710'000	17'913'320.78	17'913'320.78
<b>b) Finanzierung I</b>						
Nettoinvestitionen						
Abschreibungen Verwaltungsvermögen	18'026'000		20'318'000		13'391'995.68	
Aufwandüberschuss der Laufenden Rechnung		12'916'000		12'941'000		11'517'745.68
Ertragsüberschuss der Laufenden Rechnung		2'194'300.00		2'820'500		4'020'303.95
<b>Finanzierungsfehlbetrag I</b>		<b>2'915'700</b>		<b>10'197'500</b>		
<b>Finanzierungsüberschuss I</b>					<b>2'146'053.95</b>	
	18'026'000	18'026'000	23'138'500	23'138'500	15'538'049.63	15'538'049.63

**Politische Gemeinde Küsnacht**

Übersicht	Voranschlag 2018		Voranschlag 2017		Rechnung 2016	
	Soll	Haben	Soll	Haben	Soll	Haben
	Fr.	Fr.	Fr.	Fr.	Fr.	Fr.
<b>4. Investitionen im Finanzvermögen</b>						
<b>a) Nettoveränderung</b>						
Total Ausgaben (Wertzugang)	615'000		2'130'000		3'562'345.22	
Total Einnahmen (Wertabgang)						166'750.00
<b>Nettoveränderung</b>		<b>615'000</b>		<b>2'130'000</b>		<b>3'395'595.22</b>
	615'000	615'000	2'130'000	2'130'000	3'562'345.22	3'562'345.22
<b>b) Finanzierung II</b>						
Nettoveränderung	615'000		2'130'000		3'395'595.22	
Finanzierungsfehlbetrag I	2'915'700		10'197'500			2'146'053.95
Finanzierungsüberschuss I						
<b>Finanzierungsfehlbetrag II</b>		<b>3'530'700</b>		<b>12'327'500</b>		<b>1'249'541.27</b>
	3'530'700	3'530'700	12'327'500	12'327'500	3'395'595.22	3'395'595.22
<b>5. Veränderung Kapitalkonto</b>						
				<b>Voraussichtliches Ergebnis</b>		
Eigenkapital Beginn Rechnungsjahr		193'768'646		194'980'646		178'242'161.42
Aufwandsüberschuss der Laufenden Rechnung			1'212'000			
Ertragsüberschuss der Laufenden Rechnung		2'194'300				4'020'303.95
Bewertungsgewinn aus Neubewertung Grundeigentum FV						12'718'180.60
<b>Eigenkapital Ende Rechnungsjahr</b>	<b>195'962'946</b>		<b>193'768'646</b>		<b>194'980'645.97</b>	
	195'962'946	195'962'946	194'980'646	194'980'646	194'980'645.97	194'980'645.97



## Politische Gemeinde Küsnacht

Laufende Rechnung / Zusammensetzung nach Sachgruppen

Konto	Text	Voranschlag 2018		Voranschlag 2017		Rechnung 2016	
		Aufwand	Ertrag	Aufwand	Ertrag	Aufwand	Ertrag
	<b>Gesamttotal</b>	<b>131'806'100.00</b>	<b>131'806'100.00</b>	<b>129'553'400.00</b>	<b>129'553'400.00</b>	<b>136'009'437.55</b>	<b>136'009'437.55</b>
<b>3</b>	<b>Aufwand</b>	<b>129'611'800.00</b>		<b>129'553'400.00</b>		<b>131'989'133.60</b>	
30	Personalaufwand	29'474'000.00		28'955'600.00		28'367'477.17	
31	Sachaufwand	15'527'300.00		15'336'300.00		14'333'251.31	
32	Passivzinsen	462'000.00		449'000.00		599'861.52	
33	Abschreibungen	13'221'000.00		14'176'000.00		13'146'948.24	
34	Anteile und Beiträge ohne Zweckbindung	32'975'000.00		33'603'500.00		29'423'585.00	
35	Entschädigungen an andere Gemeinwesen	838'500.00		414'500.00		830'711.80	
36	Betriebs- und Defizitbeiträge	26'390'000.00		25'657'000.00		25'505'236.98	
37	Durchlaufende Beiträge					13'028'483.05	
38	Einlagen in Spezialfinanzierungen und Stiftungen					66'814.14	
39	Interne Verrechnungen	10'724'000.00		10'961'500.00		6'686'764.39	
<b>4</b>	<b>Ertrag</b>		<b>131'806'100.00</b>		<b>126'732'900.00</b>		<b>136'009'437.55</b>
40	Steuern		71'972'000.00		69'744'000.00		69'358'658.85
41	Erträge aus Regalien und Konzessionen		30'000.00		30'000.00		29'410.45
42	Vermögenserträge		8'006'700.00		7'214'600.00		9'302'312.12
43	Entgelte		31'175'400.00		29'785'000.00		28'924'176.23
44	Anteile und Beiträge ohne Zweckbindung		1'012'300.00		956'300.00		959'685.30
45	Rückstellungen von Gemeinwesen		3'155'500.00		2'571'800.00		2'500'036.78
46	Beiträge mit Zweckbindung		4'894'500.00		4'641'000.00		4'681'208.15
47	Durchlaufende Beiträge						13'028'483.05
48	Entnahmen aus Spezialfinanzierungen und Stiftungen		835'700.00		828'700.00		538'702.23
49	Interne Verrechnungen		10'724'000.00		10'961'500.00		6'686'764.39

### Politische Gemeinde Küsnacht

Laufende Rechnung / Zusammenzug nach Sachgruppen

Konto	Text	Voranschlag 2018		Voranschlag 2017		Rechnung 2016	
		Aufwand	Ertrag	Aufwand	Ertrag	Aufwand	Ertrag
<b>9</b>	<b>Abschluss</b>	<b>2'194'300.00</b>			<b>2'820'500.00</b>	<b>4'020'303.95</b>	
91	Ertrags-/Aufwandüberschuss	2'194'300.00			2'820'500.00	4'020'303.95	

### Politische Gemeinde Küsnacht

Laufende Rechnung / Zusammenzug nach Aufgabenbereichen

Konto	Text	Voranschlag 2018		Voranschlag 2017		Rechnung 2016	
		Aufwand	Ertrag	Aufwand	Ertrag	Aufwand	Ertrag
	<b>Gesamttotal</b>	<b>131'806'100.00</b>	<b>131'806'100.00</b>	<b>129'553'400.00</b>	<b>129'553'400.00</b>	<b>136'009'437.55</b>	<b>136'009'437.55</b>
0	Behörden und Verwaltung	11'271'600.00	6'280'300.00	11'097'200.00	5'460'800.00	10'392'716.28	4'900'166.13
1	Rechtsschutz und Sicherheit	5'163'300.00	1'873'200.00	4'732'000.00	1'896'700.00	4'416'975.40	1'827'024.50
3	Kultur und Freizeit	5'497'700.00	1'398'200.00	5'808'400.00	1'394'200.00	5'269'293.76	1'316'814.30
4	Gesundheit	7'677'700.00	124'400.00	7'094'000.00	134'800.00	6'709'940.95	125'848.80
5	Soziale Wohlfahrt	36'195'100.00	26'181'900.00	35'400'900.00	24'733'000.00	33'159'015.81	24'890'704.55
6	Verkehr	5'006'900.00	359'000.00	5'023'900.00	356'000.00	5'307'500.40	431'563.10
7	Umwelt und Raumordnung	8'458'700.00	7'310'700.00	8'890'200.00	7'353'700.00	7'252'142.41	6'033'902.33
8	Volkswirtschaft	180'000.00	1'221'300.00	180'000.00	1'166'300.00	175'582.65	1'173'486.65
9	Finanzen und Steuern	52'355'100.00	87'057'100.00	51'326'800.00	87'057'900.00	63'326'269.89	95'309'927.19

## Politische Gemeinde Küssnacht

Laufende Rechnung / Zusammensetzung nach Institutionen

Konto	Text	Voranschlag 2018		Voranschlag 2017		Rechnung 2016	
		Aufwand	Ertrag	Aufwand	Ertrag	Aufwand	Ertrag
	<b>Gesamttotal</b>	<b>131'806'100.00</b>	<b>131'806'100.00</b>	<b>129'553'400.00</b>	<b>129'553'400.00</b>	<b>136'009'437.55</b>	<b>136'009'437.55</b>
10	Steuerungsleistungen	3'952'300.00	2'152'000.00	3'771'300.00	2'078'500.00	3'601'383.10	1'947'476.40
11	Zentrale Dienste	2'510'400.00	373'500.00	3'179'200.00	558'200.00	2'951'282.44	507'640.30
12	Finanzen	50'178'300.00	83'879'900.00	51'376'500.00	81'351'100.00	59'663'336.03	92'640'983.17
13	Liegenschaften	6'988'500.00	8'202'000.00	7'007'500.00	7'288'600.00	6'085'157.46	6'662'834.35
14	Hochbau und Planung	3'572'200.00	1'041'500.00	3'823'300.00	980'500.00	3'851'436.45	901'545.90
15	Tiefbau	13'415'000.00	7'732'700.00	13'407'600.00	7'772'200.00	11'973'186.29	6'509'484.28
16	Sicherheit	4'374'600.00	2'147'600.00	3'705'700.00	1'871'300.00	3'472'983.67	1'861'136.10
17	Gesundheit	25'205'300.00	17'452'000.00	24'379'800.00	16'270'000.00	21'465'661.81	15'955'966.95
18	Gesellschaft	19'415'200.00	8'824'900.00	18'902'500.00	8'562'500.00	18'924'706.35	9'022'370.10
99	Abschluss	2'194'300.00			2'820'500.00	4'020'303.95	

**Politische Gemeinde Küssnacht**

Investitionen im Verwaltungsvermögen / Zusammenzug nach Sachgruppen

Konto	Text	Voranschlag 2018		Voranschlag 2017		Rechnung 2016	
		Ausgaben	Einnahmen	Ausgaben	Einnahmen	Ausgaben	Einnahmen
	<b>Gesamttotal</b>	<b>20'175'000.00</b>	<b>2'149'000.00</b>	<b>22'710'000.00</b>	<b>2'392'000.00</b>	<b>22'363'445.88</b>	<b>22'363'445.88</b>
	<b>Nettoinvestition</b>		<b>18'026'000.00</b>		<b>20'318'000.00</b>		
<b>5</b>	<b>Ausgaben</b>	<b>20'175'000.00</b>		<b>22'710'000.00</b>		<b>22'363'445.88</b>	
50	Sachgüter	16'500'000.00		18'440'000.00		15'432'446.90	
52	Darlehen und Beteiligungen			200'000.00			
56	Eigene Investitionsbeiträge	3'575'000.00		4'050'000.00		2'320'353.63	
57	Durchlaufende Beiträge					71'200.00	
58	Übrige zu Aktivierende Ausgaben	100'000.00		20'000.00		89'320.25	
59	Passivierungen					4'450'125.10	
<b>6</b>	<b>Einnahmen</b>		<b>2'149'000.00</b>		<b>2'392'000.00</b>		<b>22'363'445.88</b>
61	Nutzungsabgaben und Vorteilsentgelte		300'000.00		300'000.00		487'375.00
62	Rückzahlungen von Darlehen und Beteiligungen		1'674'000.00		1'102'000.00		117'750.00
66	Beiträge mit Zweckbindung		175'000.00		990'000.00		3'845'000.10
67	Durchlaufende Beiträge						71'200.00
69	Aktivierungen						17'842'120.78

**Politische Gemeinde Küssnacht**

Investitionen im Finanzvermögen / Zusammenzug nach Sachgruppen

Konto	Text	Voranschlag 2018		Voranschlag 2017		Rechnung 2016	
		Ausgaben	Einnahmen	Ausgaben	Einnahmen	Ausgaben	Einnahmen
	<b>Gesamttotal</b>	<b>615'000.00</b>		<b>2'130'000.00</b>		<b>6'222'095.22</b>	<b>6'222'095.22</b>
	<b>Nettoinvestition</b>		<b>615'000.00</b>		<b>2'130'000.00</b>		
<b>7</b>	<b>Ausgaben für Sachwertanlagen</b>	<b>615'000.00</b>		<b>2'130'000.00</b>		<b>6'222'095.22</b>	
70	Grundeigentum Finanzvermögen	615'000.00		2'130'000.00		3'562'345.22	
79	Übertragungen					2'659'750.00	
<b>8</b>	<b>Einnahmen für Sachwertanlagen</b>						<b>6'222'095.22</b>
80	Grundeigentum Finanzvermögen						166'750.00
89	Übertragungen						6'055'345.22

**Politische Gemeinde Küsnacht**

Abschreibungstabelle Verwaltungsvermögen	Mutmasslicher Buchwert Beginn Rechnungsjahr	Nettoinvestitionen gemäss Rechnungsjahr	Mutmasslicher Buchwert vor Abschreibung	Abschreibungen		Mutmasslicher Buchwert Rechnungsjahr
	Fr.	Fr.	Fr.	ordentliche	zusätzliche	Fr.
<b>Sachgüter</b>			%	Fr.	Fr.	Fr.
Grundstücke	488'000		10	49'000		439'000
Tiefbauten	29'316'000	6'770'000	10	3'609'000		32'477'000
Hochbauten	47'493'000	2'930'000	10	5'043'000		45'380'000
Mobilien	1'255'000	630'000	20	377'000		1'508'000
Übrige Sachgüter	7'000		10	1'000		6'000
<b>Darlehen und Beteiligungen</b>						
Darlehen an eigene Anstalten (amortisierbar)	8'000'000	-1'000'000		7'000'000		7'000'000
Beteiligungen an eigenen Anstalten			10			
Darlehen an gemischtwirtschaftliche Unternehmen (amortisierbar)	2'586'000	-586'000		2'000'000		2'000'000
Beteiligungen an gemischtwirtschaftlichen Unternehmen (nicht abzuschreiben)	6'092'586			6'092'586		6'092'586
Anteilscheine (nicht abzuschreiben)	198'600			198'600		198'600
Darlehen (amortisierbar)	1'802'000	-88'000		1'714'000		1'714'000
Verfallende Darlehen	288'000		10	29'000		259'000
<b>Investitionsbeiträge / Übrige aktivierte Ausgaben</b>						
Bund	56'000		10	6'000		50'000
Andere Gemeinden und Zweckverbände			10			
Gemischtwirtschaftliche Unternehmen	234'000		10	24'000		210'000
Private Institutionen	3'036'000	645'000	10	3'681'000		3'312'000
Planungsausgaben	734'000	100'000	10	84'000		750'000

<b>Politische Gemeinde Küsnacht</b>									
Abschreibungstabelle Verwaltungsvermögen	Mutmasslicher Buchwert Beginn Rechnungsjahr		Nettoinvestitionen gemäss Rechnungsjahr		Mutmasslicher Buchwert vor Abschreibung		Abschreibungen zusätzliche		Mutmasslicher Buchwert Rechnungsjahr
	Fr.		Fr.		Fr.		ordentliche	Fr.	Fr.
<b>Spezialfinanzierung Abwasserentsorgung</b>									
Tiefbauten	17'317'000		5'360'000		22'677'000		2'268'000		20'409'000
Andere Gemeinde und Zweckverbände	7'106'000		2'885'000		9'991'000		1'000'000		8'991'000
<b>Spezialfinanzierung Abfallbeseitigung</b>									
Grundstücke	122'000		60'000		182'000		19'000		163'000
Hochbauten	45'000		320'000		365'000		37'000		328'000
Mobiliar	1'000				1'000	20	1'000		
	<b>126'177'186</b>		<b>18'026'000</b>		<b>144'203'186</b>		<b>12'916'000</b>		<b>131'287'186</b>
<b>Total Abschreibungen 2018</b>								<b>12'916'000</b>	

<b>Politische Gemeinde Küsnacht</b>		
Kreuzungssanierung Zumiker- / Obere Bühlstrasse		
	Rechnungsergebnis	
	Fr.	Fr.
<b>Kredit</b>		
Fr. 390'000.00 Gemeindeversammlung vom 20.06.2005		
<b>Fr. 390'000.00 Total Kredit</b>	<b>390'000.00</b>	
Landerwerb	3'731.60	
Bauarbeiten	311'233.90	
Nebenarbeiten	18'161.45	
Technische Arbeiten	50'541.05	
Interessenbeitrag Kanton	-30'000.00	
<b>Total (inkl. MWSt)</b>	<b>353'668.00</b>	
<b>Minderkosten</b>	<b>-36'332.00</b>	
	Ausgaben	Einnahmen
	Fr.	Fr.
<b>Es sind enthalten: Konto 1531.5011.29, INV00062</b>		
In der Investitionsrechnung 2003	32'314.20	
In der Investitionsrechnung 2004	554.55	
In der Investitionsrechnung 2005	204.95	
In der Investitionsrechnung 2007	3'549.70	
In der Investitionsrechnung 2008	2'382.00	
In der Investitionsrechnung 2009	588.30	
In der Investitionsrechnung 2010	-4'728.60	
In der Investitionsrechnung 2011	241'410.35	
In der Investitionsrechnung 2012	100'292.50	
In der Investitionsrechnung 2013	7'100.05	
In der Investitionsrechnung 2017		30'000.00
	<b>353'668.00</b>	
<b>Begründung der Minderkosten</b>		
Der Kanton beteiligte sich mit Fr. 30'000.– am regionalen Radweg.		





# Schulgemeinde

# Bemerkungen zum Voranschlag 2018 der Schulgemeinde

## Übersicht

Für das Jahr 2018 resultiert in der Laufenden Rechnung der Schulgemeinde bei einem Aufwand von Fr. 93'220'800.– und einem Ertrag von Fr. 94'211'300.– ein Ertragsüberschuss von Fr. 990'500.–, welcher dem Eigenkapital zugewiesen wird.

Bei Fr. 156'700'000.– einfachem Gemeindesteuerertrag (100%) und einem gegenüber dem Vorjahr unveränderten Steuerfuss der Schulgemeinde von 47% werden die ordentlichen Steuereinnahmen des Rechnungsjahres 2018 mit Fr. 73'600'000.– (Fr. 67'700'000.–) veranschlagt. Die Steuerkraft- bzw. Ressourcenausgleichsbeiträge an den Finanzausgleich belaufen sich auf Fr. 51'660'500.– (Fr. 50'405'500.–).

In der Laufenden Rechnung sind ordentliche Abschreibungen im Verwaltungsvermögen von insgesamt Fr. 4'976'000.– (Fr. 4'529'000.–) enthalten.

Die Investitionsrechnung weist im Verwaltungsvermögen Nettoinvestitionen von Fr. 10'600'000.– (Fr. 15'300'000.–) aus. Beim Finanzvermögen sind keine Investitionen vorgesehen.

## Laufende Rechnung

Sowohl der Gesamtaufwand als auch der Gesamtertrag erhöhen sich gegenüber dem Voranschlag 2017 um Fr. 1'166'500.– (+1,27%) bzw. Fr. 6'538'300.– (+7,46%). Vergleicht man den Gesamtaufwand der beiden Voranschläge ohne Einbezug der Finanzausgleichsbeiträge, Passivzinsen, Abschreibungen und Internen Verrechnungen (2018: Fr. 35'444'800.– bzw. 2017: Fr. 35'860'800.–), dann ist eine Kostenreduktion von Fr. 416'000.– oder 1,16% festzustellen.

Im Einzelnen ergeben sich folgende Differenzen zwischen Voranschlag 2018 und 2017:

	Voranschlag 2018		gegenüber Voranschlag 2017		in %
	in Mio. Fr.		in Mio. Fr.		
<b>Aufwand</b>	<b>93,22</b>	<b>+</b>	<b>1,17</b>	<b>+</b>	<b>1,27</b>
Personalaufwand	13,04	–	0,39	–	2,91
Sachaufwand	4,99	–	0,46	–	8,42
Passivzinsen	0,46	–	0,03	–	6,12
Abschreibungen	5,19	+	0,46	+	9,66
Finanzausgleich	51,66	+	1,25	+	2,49
Entschädigungen an andere Gemeinwesen	12,25	+	0,64	+	5,49
Betriebs- und Defizitbeiträge	5,16	–	0,20	–	3,79
Interne Verrechnungen	0,47	–	0,10	–	17,58

	Voranschlag	gegenüber		
	2018	Voranschlag 2017		in %
	in Mio. Fr.	in Mio. Fr.		
<b>Ertrag</b>	<b>94,21</b>	<b>+</b>	<b>6,54</b>	<b>+</b> <b>7,46</b>
Steuern	87,43	+	6,64	+ 8,21
Vermögenserträge	1,40		–	–
Entgelte	2,79	+	0,10	+ 3,57
Anteile und Beiträge ohne Zweckbindung	0,00		–	–
Rückerstattungen von Gemeinwesen	1,52	–	0,10	– 5,91
Beiträge mit Zweckbindung	0,60		–	–
Interne Verrechnungen	0,47	–	0,10	– 17,58
<b>Ertragsüberschuss</b>	<b>0,99</b>	<b>+</b>	<b>5,37</b>	<b>–</b>

Für den insgesamt leicht geringeren **Personalaufwand** im Bereich der kommunalen Anstellungen sind hauptsächlich folgende Faktoren ausschlaggebend:

- Mit der Umsetzung des neuen Berufsauftrags auf Beginn des Schuljahres 2017/18 werden verschiedene Neben-Aufgaben der Lehrpersonen im Bereich Haus- und Nebenämter in die Jahresarbeitszeit integriert und nicht mehr zusätzlich entschädigt. Dies sowie weitere Einzelmassnahmen wie z. B. der Wegfall der Betreuungslektionen in den 1. Primarklassen durch Neuausrichtung der Stundenpläne führen in der Primar- und Sekundarstufe zu Kosteneinsparungen von rund Fr. 100'000.– je Schulstufe.
- Tiefere Besoldungen ergeben sich infolge kantonaler Steuerungsmassnahmen durch geringere Schülerzahlen (– 10 Schüler/innen) sowie aufgrund durchschnittlich tieferer Durchschnittslöhne (– Fr. 270'000.–) bei der Tempus Berufsvorbereitung.
- Versuchsweise werden ICT-Supportdienstleistungen extern ausgelagert, mit entsprechender teilweiser Kostenumlagerung (– Fr. 140'000.–).
- Generell höhere Schülerzahlen (drei zusätzliche Klassen auf Beginn Schuljahr 2017/18) ergeben neben dem allgemeinen Anstieg an Personalkosten zusätzlichen Bedarf an Integrativer Förderung (IF) oder sonderpädagogischen Massnahmen wie z. B. Logopädie. Gleichzeitig führt eine ausserordentlich hohe Zunahme fremdsprachiger Schüler/innen zu einer Zunahme von Deutsch als Zweitsprache (allein Therapiepool und DaZ insgesamt + Fr. 120'000.–).
- Die Schulpflege überprüft im Zusammenhang mit der sich abzeichnenden Einheitsgemeinde die Strukturen der Schulverwaltung. Vorgesehen sind zusätzliche HR-Aufgaben bei der Personaladministration (+ 35'000.–) sowie eine temporäre Sachbearbeitungsstelle für die Vorbereitungs- und Umsetzungsarbeiten im Projekt Einheitsgemeinde (+ Fr. 60'000.–).

Der **Sachaufwand** wird erneut tiefer budgetiert. Einerseits erfolgen Neu- und Ersatzbeschaffungen von Mobiliar und Einrichtungen nach wie vor zurückhaltend, andererseits ist deutlich weniger zwingender baulicher Unterhalt im Liegenschaftsbereich geplant.

Die **Abschreibungen** werden entsprechend dem berechneten Restbuchwert des Verwaltungsvermögens per Ende 2018 berechnet und fallen um rund Fr. 450'000.– höher aus.

Die **Passivzinsen** (Zinsen auf Steuern) werden – aufgrund des vom Kanton per 1. Januar 2016 auf 0.5% (bisher 1.5%) gesenkten und damit unattraktiveren Zinssatzes auf Steuervorauszahlungen – erneut etwas tiefer budgetiert. Allerdings wirkt sich die Massnahme

verzögert aus, da die Zinsberechnung erst mit der definitiven Steuerrechnung erfolgt und unverändert sehr hohe Vorauszahlungsbestände ausgewiesen werden.

Die **Finanzausgleichsabgabe (Steuerkraft- bzw. Ressourcenausgleichsbeiträge)** bemisst sich 2018 aufgrund der Steuerkraft des Jahres 2016, welche Fr. 12'490.– pro Einwohner betrug (2015: Fr. 12'662.–) und schlägt mit einer Zunahme von Fr. 1'255'000.– zu Buche.

Die **Entschädigungen an andere Gemeinwesen** beinhalten hauptsächlich die Besoldungen des kantonalen Lehrpersonals, welche durch die Bildungsdirektion vorgegebenen werden. Die wesentlichsten Kostensteigerungen neben den zusätzlichen Klassen begründen sich wie folgt:

- Erhöhung der Bezugsprovision vom Nettoertrag der ordentlichen Steuern um 1% (bisher 0,5%) durch die Politische Gemeinde (+ Fr. 525'000.–).
- Höhere interne Verrechnung der Gemeindebeiträge an die Tempus Berufsvorbereitung für Schüler/innen aus Küsnacht infolge gestaffelter Erhöhung der Gemeindebeiträge und zusätzlicher Küsnachter Schüler/innen (+ Fr. 30'000.–).

Die **Betriebs- und Defizitbeiträge** verzeichnen eine Abnahme. Diese ist begründet durch:

- Zunahme des Aufwands im Zusammenhang mit den externen Sonderschulungen inkl. in diesem Bereich anfallenden Transportkosten (+ Fr. 61'000.–).
- Zusätzlicher Bedarf für temporäre Zuweisungen von fremdsprachigen Schüler/innen in eine Sprachschule mangels eigener DaZ-Aufnahmeklasse oder mangels grundlegender Deutschkenntnisse (+ Fr. 17'000.–).
- Senkung der Kantonsbeiträge für die Kantonsschüler/innen trotz Zunahme der Schülerzahlen (+ 13 Schüler/innen) mittels eines Korrekturfaktors (– 25%), aufgrund der festgestellten grossen Abweichungen der letzten Jahre zwischen Voranschlag und Rechnung (– Fr. 283'000.–).

Die **Steuererträge** werden unter Berücksichtigung der Bevölkerungs- und Konjunkturdaten durch das Steueramt – bei einem beantragten unveränderten Steuerfuss von 47% – deutlich höher eingeschätzt.

Die **Entgelte und Rückerstattungen von Gemeinwesen** verändern sich nicht. Durch die nochmals etwas bessere Auslastung der Betreuungsangebote (+ 100'000.–) wird das gesteckte Ziel eines Deckungsbeitrags von 50% mit durchschnittlich gut 53% erreicht bzw. etwas übertroffen. Auf der anderen Seite sinken die Einnahmen der Tempus Berufsvorbereitung infolge der tieferen, durch den Kanton vorgegebenen Schülerzahlen um etwa Fr. 137'000.–, werden aber zumindest teilweise durch Mehreinnahmen bei den Kursgeldern der Tempus Erwachsenenbildung wieder wettgemacht (+ Fr. 34'000.–).

Die **Beiträge mit Zweckbindung** entsprechen den Vorjahreszahlen.

## Investitionsrechnung (Nettoinvestitionen)

### Verwaltungsvermögen (in Fr.)

– Schulhaus Goldbach, Neubau	4'000'000.–
– Betreuungshaus Schule Dorf, Neubau	3'000'000.–
– Fernwärmeanlagen, Anschluss und Rückbau	50'000.–
– Schulanlage Zentrum, Trakt Rigi, Fenstersanierung	350'000.–
– Schulanlage Zentrum, Sanierung Wasserleitungen	500'000.–
– Schulraumplanung Schulanlage Heslibach, Nutzungsänderung	800'000.–
– Schulraumplanung Schulhaus Wiltisgasse, Estrichausbau/Dachsanierung	750'000.–
– Schulraumplanung Schulhaus Wiltiswacht und KIGA Hch-Wettstein-Str. Nutzungsänderung	750'000.–
– Schulraumplanung KICK + KIGA Rebhaldensteig (nach Inbetriebnahme Schulanlage Goldbach)	100'000.–
– EICT-Konzept, Umsetzung	300'000.–
<b>– Total</b>	<b><u>10'600'000.–</u></b>

### Selbstfinanzierung

Die Neuinvestitionen können nicht durch selbsterwirtschaftete Mittel finanziert werden, da sich der erwirtschaftete Cashflow HRM1 auf Fr. 5'966'500.– beläuft (Selbstfinanzierungsgrad 56,3%).

### Abschreibungen, Buchwert Verwaltungsvermögen

Aus der Rechnung 2017 wird ein mutmasslicher Buchwert des Verwaltungsvermögens von Fr. 38'569'000.– vorgetragen. Zusammen mit den für 2018 vorgesehenen Nettoinvestitionen im Verwaltungsvermögen von Fr. 10'600'000.– führt dies zu ordentlichen Abschreibungen von Fr. 4'976'000.– (Fr. 4'529'000.–). Zusätzliche Abschreibungen werden keine budgetiert. Der mutmassliche Buchwert wird per Ende 2018 voraussichtlich Fr. 44'193'000.– betragen.

### Ausblick

Das voraussichtliche Ergebnis im Rechnungsjahr 2017 dürfte aufgrund der Hochrechnung deutlich besser als der veranschlagte Aufwandüberschuss von 4.38 Millionen Franken ausfallen.

Im Rahmen der Finanzplanung erwartet die Schule allerdings auch in den folgenden Jahren bis 2021 negative Haushaltsergebnisse, mit jeweils Aufwandüberschüssen von über 3 Millionen Franken. Im Zusammenhang mit dem geplanten Investitionsvolumen von rund 34 Millionen Franken innerhalb der Planperiode 2017–21 wird aus heutiger Sicht mit einer Nettoschuld von rund 12,0 Millionen Franken bis Ende 2021 gerechnet.

Die Schulpflege setzt weiterhin verschiedene Massnahmen des Sparpakets «FIT 20» um. Zusätzliche Vorgaben zur Kostenoptimierung fliessen im Rahmen des Voranschlagsprozesses ein. Trotz weiterhin moderat steigenden Schülerzahlen zeigen sich erste Wirkungen. Die Behörde ist weiterhin bestrebt, Kostensenkungen zu prüfen und umzusetzen.

## Schulgemeinde Küsnacht

Übersicht	Voranschlag 2018		Voranschlag 2017		Rechnung 2016	
	Soll	Haben	Soll	Haben	Soll	Haben
	Fr.	Fr.	Fr.	Fr.	Fr.	Fr.
<b>1. Steuerfuss 2018 47%</b>						
<b>a) Zu deckender Aufwandüberschuss</b>						
Aufwand der Laufenden Rechnung	93'220'800		92'054'300		82'265'031.53	
Ertrag der Laufenden Rechnung (ohne ordentliche Steuern Voranschlagsjahr)		20'611'300		19'973'000		21'205'875.27
<b>Zu deckender Aufwandüberschuss</b>	<b>93'220'800</b>	<b>72'609'500</b>	<b>92'054'300</b>	<b>72'081'300</b>	<b>82'265'031.53</b>	<b>61'059'156.26</b>
<b>b) Steuerfuss / Steuerertrag</b>						
Zu deckender Aufwandüberschuss	72'609'500		72'081'300		61'059'156.26	
Einfacher Gemeindesteuerertrag 100% Laufendes Jahr Fr. 156'700'000 Vorjahr Fr. 144'000'000 Steuerertrag bei 47% Vorjahr 47%						
		73'600'000		67'700'000		69'039'426.70
<b>Aufwandüberschuss der Laufenden Rechnung</b> = Entnahme aus dem Eigenkapital				<b>4'381'300</b>		
<b>Ertragsüberschuss der Laufenden Rechnung</b> = Zunahme Eigenkapital / Abnahme Bilanzfehlbetrag	<b>990'500</b>				<b>7'980'270.44</b>	
	73'600'000	73'600'000	72'081'300	72'081'300	69'039'426.70	69'039'426.70
<b>c) Abschreibungen Verwaltungsvermögen</b>						
Ordentliche Abschreibungen	4'976'000		4'529'000			3'029'625.41
Zusätzliche Abschreibungen						
<b>Total Abschreibungen</b>	<b>4'976'000</b>		<b>4'529'000</b>			<b>3'029'625.41</b>

<b>Schulgemeinde Küsnacht</b>												
Übersicht												
	Voranschlag 2018				Voranschlag 2017				Rechnung 2016			
	Soll	Haben	Soll	Haben	Soll	Haben	Soll	Haben	Soll	Haben	Soll	Haben
	Fr.	Fr.	Fr.	Fr.	Fr.	Fr.	Fr.	Fr.	Fr.	Fr.	Fr.	Fr.
<b>2. Laufende Rechnung</b>												
Total Aufwand	93'220'800	94'211'300			92'054'300	87'673'000					82'265'031.53	90'245'301.97
Total Ertrag												
<b>Aufwandüberschuss</b>												
<b>Ertragsüberschuss</b>	<b>990'500</b>					<b>4'381'300</b>					<b>7'980'270.44</b>	
	94'211'300	94'211'300			92'054'300	92'054'300					90'245'301.97	90'245'301.97
<b>3. Investitionen im Verwaltungsvermögen</b>												
<b>a) Nettoinvestitionen</b>												
Total Ausgaben	10'600'000				15'300'000						3'500'625.41	
Total Einnahmen												
<b>Nettoinvestitionen</b>	<b>10'600'000</b>				<b>15'300'000</b>						<b>3'500'625.41</b>	
	10'600'000	10'600'000			15'300'000	15'300'000					3'500'625.41	3'500'625.41
<b>b) Finanzierung I</b>												
Nettoinvestitionen	10'600'000				15'300'000						3'500'625.41	
Abschreibungen Verwaltungsvermögen		4'976'000				4'529'000						3'029'625.41
Aufwandüberschuss der Laufenden Rechnung					4'381'300							
Ertragsüberschuss der Laufenden Rechnung		990'500										7'980'270.44
<b>Finanzierungsfehlbetrag I</b>		<b>4'633'500</b>										
<b>Finanzierungsüberschuss I</b>											<b>7'509'270.44</b>	
	10'600'000	10'600'000			19'681'300	19'681'300					11'009'895.85	11'009'895.85

<b>Schulgemeinde Küsnacht</b>									
Übersicht									
	Voranschlag 2018		Voranschlag 2017		Rechnung 2016				
	Soll	Haben	Soll	Haben	Soll	Haben	Soll	Haben	
	Fr.	Fr.	Fr.	Fr.	Fr.	Fr.	Fr.	Fr.	
<b>4. Investitionen im Finanzvermögen</b>									
<b>a) Nettoveränderung</b>									
Total Ausgaben (Wertzugang)									
Total Einnahmen (Wertabgang)								578'000.00	
<b>Nettoveränderung</b>								<b>578'000.00</b>	
								578'000.00	578'000.00
<b>b) Finanzierung II</b>									
Nettoveränderung									578'000.00
Finanzierungsfehlbetrag I	4'633'500		15'152'300						
Finanzierungsüberschuss I									7'509'270.44
<b>Finanzierungsfehlbetrag II</b>		<b>4'633'500</b>		<b>15'152'300</b>					
<b>Finanzierungsüberschuss II</b>								<b>8'087'270.44</b>	
	4'633'500	4'633'500	15'152'300	15'152'300	15'152'300	15'152'300	8'087'270.44	8'087'270.44	8'087'270.44
<b>5. Veränderung Kapitalkonto</b>									
						<b>Voraussichtliches Ergebnis</b>			
Eigenkapital Beginn Rechnungsjahr									
Aufwandsüberschuss der Laufenden Rechnung		33'342'295					31'587'295		22'085'612.73
Ertragsüberschuss der Laufenden Rechnung							1'755'000		7'980'270.44
Bewertungsgewinn aus Neubewertung Grundeigentum FV									1'521'411.65
<b>Eigenkapital Ende Rechnungsjahr</b>		<b>34'332'795</b>							
	34'332'795	34'332'795	33'342'295	33'342'295	33'342'295	33'342'295	31'587'294.82	31'587'294.82	31'587'294.82



## Schulgemeinde Küsnacht

Laufende Rechnung / Zusammenzug nach Sachgruppen

Konto	Text	Voranschlag 2018		Voranschlag 2017		Rechnung 2016	
		Aufwand Fr.	Ertrag Fr.	Aufwand Fr.	Ertrag Fr.	Aufwand Fr.	Ertrag Fr.
	<b>Gesamttotal</b>	<b>94'211'300.00</b>	<b>94'211'300.00</b>	<b>92'054'300.00</b>	<b>92'054'300.00</b>	<b>90'245'301.97</b>	<b>90'245'301.97</b>
<b>3</b>	<b>Aufwand</b>	<b>93'220'800.00</b>		<b>92'054'300.00</b>		<b>82'265'031.53</b>	
30	Personalaufwand	13'041'400.00		13'432'600.00		12'024'207.81	
31	Sachaufwand	4'990'100.00		5'449'000.00		5'175'619.50	
32	Passivzinsen	460'000.00		490'000.00		606'711.37	
33	Abschreibungen	5'189'000.00		4'732'000.00		3'242'330.16	
34	Anteile und Beiträge ohne Zweckbindung	51'660'500.00		50'405'500.00		44'135'377.00	
35	Entschädigungen an andere Gemeinwesen	12'252'000.00		11'614'500.00		10'626'697.64	
36	Betriebs- und Defizitbeiträge	5'161'300.00		5'364'700.00		4'713'836.60	
37	Durchlaufende Beiträge					1'521'411.65	
39	Interne Verrechnungen	466'500.00		566'000.00		218'839.80	
<b>4</b>	<b>Ertrag</b>		<b>94'211'300.00</b>		<b>87'673'000.00</b>		<b>90'245'301.97</b>
40	Steuern		87'430'000.00		80'800'000.00		82'510'146.10
42	Vermögenserträge		1'395'500.00		1'388'500.00		1'408'172.43
43	Ertgelte		2'794'800.00		2'698'500.00		2'630'388.94
44	Anteile und Beiträge ohne Zweckbindung		6'000.00		6'000.00		6'773.55
45	Rückstellungen von Gemeinwesen		1'521'500.00		1'617'000.00		1'311'660.50
46	Beiträge mit Zweckbindung		597'000.00		597'000.00		637'909.00
47	Durchlaufende Beiträge						1'521'411.65
49	Interne Verrechnungen		466'500.00		566'000.00		218'839.80
<b>9</b>	<b>Abschluss</b>	<b>990'500.00</b>			<b>4'381'300.00</b>		<b>7'980'270.44</b>
91	Ertrags-/Aufwandüberschuss	990'500.00			4'381'300.00		7'980'270.44

**Schulgemeinde Küsnacht**

Laufende Rechnung / Zusammenzug nach Aufgabenbereichen

Konto	Text	Voranschlag 2018		Voranschlag 2017		Rechnung 2016	
		Aufwand	Ertrag	Aufwand	Ertrag	Aufwand	Ertrag
		Fr.	Fr.	Fr.	Fr.	Fr.	Fr.
	<b>Gesamttotal</b>	<b>94'211'300.00</b>	<b>94'211'300.00</b>	<b>92'054'300.00</b>	<b>92'054'300.00</b>	<b>90'245'301.97</b>	<b>90'245'301.97</b>
2	Bildung	33'866'000.00	5'965'200.00	34'825'100.00	5'968'200.00	30'861'588.62	5'290'119.68
3	Kultur und Freizeit	304'700.00	90'300.00	291'000.00	82'500.00	598'509.49	98'249.60
4	Gesundheit	144'000.00		156'500.00		116'360.26	
9	Finanzen und Steuern	59'896'600.00	88'155'800.00	56'781'700.00	86'003'600.00	58'668'843.60	84'856'932.69

**Schulgemeinde Küsnacht**

Laufende Rechnung / Zusammenzug nach Institutionen

Konto	Text	Voranschlag 2018		Voranschlag 2017		Rechnung 2016	
		Aufwand	Ertrag	Aufwand	Ertrag	Aufwand	Ertrag
		Fr.	Fr.	Fr.	Fr.	Fr.	Fr.
	<b>Gesamttotal</b>	<b>94'211'300.00</b>	<b>94'211'300.00</b>	<b>92'054'300.00</b>	<b>92'054'300.00</b>	<b>90'245'301.97</b>	<b>90'245'301.97</b>
41	Behörde und Verwaltung	1'459'000.00	25'000.00	1'359'500.00	25'000.00	1'252'060.10	54'286.45
42	Finanzen, Finanzausgleich, Steuern	58'705'000.00	87'813'000.00	56'518'000.00	81'224'000.00	50'421'502.66	84'512'718.43
43	Bildung	27'731'200.00	4'892'000.00	28'425'500.00	4'952'500.00	24'983'109.29	4'228'605.60
44	Schulgesundheits- und Sozialdienst	405'000.00		409'000.00		352'272.16	
45	Ferienheime, Kolonien, Skilager					64'204.75	31'216.00
46	Liegenschaften, Anlagen	4'920'600.00	1'481'300.00	5'342'300.00	1'471'500.00	5'191'882.57	1'418'475.49
49	Abschluss	990'500.00			4'381'300.00	7'980'270.44	

### Schulgemeinde Küsnacht

Investitionen im Verwaltungsvermögen / Zusammensetzung nach Sachgruppen

Konto	Text	Voranschlag 2018		Voranschlag 2017		Rechnung 2016	
		Ausgaben	Einnahmen	Ausgaben	Einnahmen	Ausgaben	Einnahmen
		Fr.	Fr.	Fr.	Fr.	Fr.	Fr.
	<b>Gesamttotal</b>	<b>10'600'000.00</b>	<b>10'600'000.00</b>	<b>15'300'000.00</b>	<b>15'300'000.00</b>	<b>3'500'625.41</b>	<b>3'500'625.41</b>
	<b>Nettoinvestition</b>		<b>10'600'000.00</b>		<b>15'300'000.00</b>		
<b>5</b>	<b>Ausgaben</b>	<b>10'600'000.00</b>		<b>15'300'000.00</b>		<b>3'500'625.41</b>	
50	Sachgüter	10'600'000.00		15'300'000.00		3'500'625.41	
<b>6</b>	<b>Einnahmen</b>						<b>3'500'625.41</b>
69	Aktivierungen						3'500'625.41

### Schulgemeinde Küsnacht

Investitionen im Finanzvermögen / Zusammensetzung nach Sachgruppen

Konto	Text	Voranschlag 2018		Voranschlag 2017		Rechnung 2016	
		Ausgaben	Einnahmen	Ausgaben	Einnahmen	Ausgaben	Einnahmen
		Fr.	Fr.	Fr.	Fr.	Fr.	Fr.
	<b>Gesamttotal</b>					<b>578'000.00</b>	<b>578'000.00</b>
	<b>Nettoinvestition</b>					<b>578'000.00</b>	
<b>7</b>	<b>Zugänge Sachwertanlagen des Finanzvermögens</b>					<b>578'000.00</b>	
79	Übertragungen					578'000.00	
<b>8</b>	<b>Abgänge Sachwertanlagen des Finanzvermögens</b>						<b>578'000.00</b>
80	Grundeigentum Finanzvermögen						578'000.00

### Schulgemeinde Küsnacht

Abschreibungstabelle Verwaltungsvermögen	Mutmasslicher Buchwert Beginn Rechnungsjahr		Nettoinvestitionen gemäss Voranschlag		Mutmasslicher Buchwert vor Abschreibung		Abschreibungen		Mutmasslicher Buchwert Ende Rechnungsjahr
	Fr.	Fr.	Fr.	%	Fr.	Fr.	ordentliche	zusätzliche	
Grundstücke	1'786'000			10	1'786'000	179'000	Fr.	Fr.	1'607'000
Hochbauten	36'315'000	10'300'000		10	46'615'000	4'662'000	4'662'000		41'953'000
Mobilien	313'000	300'000		20	613'000	123'000	123'000		490'000
Anteilscheine	45'000			0	45'000	0			45'000
Investitionsbeiträge an Gemeinden	32'000			10	32'000	4'000	4'000		28'000
Investitionsbeiträge an Private	78'000			10	78'000	8'000	8'000		70'000
<b>Total Abschreibungen 2018</b>	<b>38'569'000</b>	<b>10'600'000</b>			<b>49'169'000</b>	<b>4'976'000</b>	<b>4'976'000</b>		<b>44'193'000</b>
							<b>4'976'000</b>		

## **Antrag der Gemeindebehörden**

Der Gemeinderat und die Schulpflege haben die Voranschläge für das Jahr 2018 genehmigt und empfehlen sie mit den entsprechenden Steueranträgen der Gemeindeversammlung zur Annahme.

Küsnacht, im September 2017

Für den Gemeinderat

Für die Schulpflege

Markus Ernst  
Gemeindepräsident

Catrina Erb Pola  
Gemeindeschreiberin

Danièle Glarner  
Schulpräsidentin

Werner Akeret  
Schulsekretär

## **Mitteilung der Rechnungsprüfungskommission**

Der Abschluss der Prüfungen durch die Rechnungsprüfungskommission erfolgt erst nach Drucklegung des Voranschlags. Der Antrag der Rechnungsprüfungskommission wird mit den Akten aufgelegt und an der Gemeindeversammlung bekannt gegeben.

Küsnacht, im September 2017

Für die Rechnungsprüfungskommission

David Doneda  
Präsident

André Tapernoux  
Aktuar

# Steueranträge für die verschiedenen Gemeindegüter in Prozenten der einfachen Staatssteuer

Steuergrundlagen	Voranschlag 2017	Voranschlag 2018
	Fr.	Fr.
Mutmasslicher Staatssteuerertrag (100%)	144'000'000.–	156'700'000.–
Ein Prozent der einfachen Staatssteuer beträgt:		
a) Politische Gemeinde und Schulgemeinde	1'440'000.–	1'567'000.–
b) Reformierte Kirchgemeinde	673'000.–	687'000.–
c) Röm.–Katholische Kirchgemeinde (ohne Anteil Erlenbach)	319'000.–	352'000.–

## Steueransätze

Jahr	Politische Gemeinde	Schul- gemeinde	Total	Reformierte Kirch- gemeinde	Röm.–Kath. Kirch- gemeinde
	%	%	%	%	%
2008	61	16	77	6	9
2009	30	47	77	6	9
2010	30	47	77	6	9
2011	30	47	77	6	9
2012	30	47	77	6	9
2013	30	45	75	6	9
2014	30	45	75	6	9
2015	30	45	75	7	9
2016	30	47	77	7	9
2017	30	47	77	7	9
2018	30	47	77	7	9



# Finanz- und Aufgabenplan 2017–2021

# Inhaltsverzeichnis

Finanz- und Aufgabenplan 2017–2021	
Zusammenfassung . . . . .	41
Finanzpolitische Ziele . . . . .	42
Massnahmen . . . . .	43
Planungsgrundlagen . . . . .	43
Planungsgremium . . . . .	44
Aussichten Gebührenhaushalte . . . . .	45
Finanzierung Gesamthaushalt . . . . .	46
Die vergangenen Jahre (2012–2016) . . . . .	47

## Beilagen

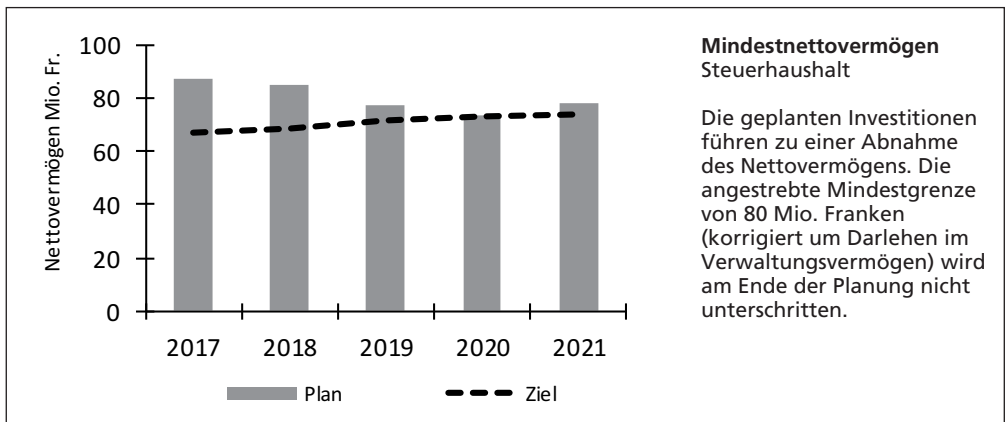
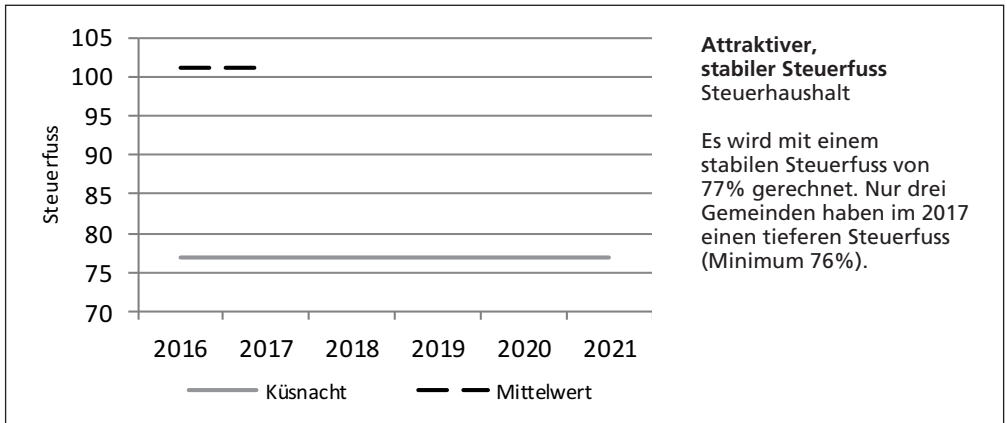
1	Investitionsplanung 2017–2026, Politische Gemeinde	
	– Zusammenfassung . . . . .	49
	– Einzelvorhaben . . . . .	50
2	Investitionsplanung 2017–2026, Schulgemeinde	
	– Zusammenfassung . . . . .	65
	– Einzelvorhaben . . . . .	66

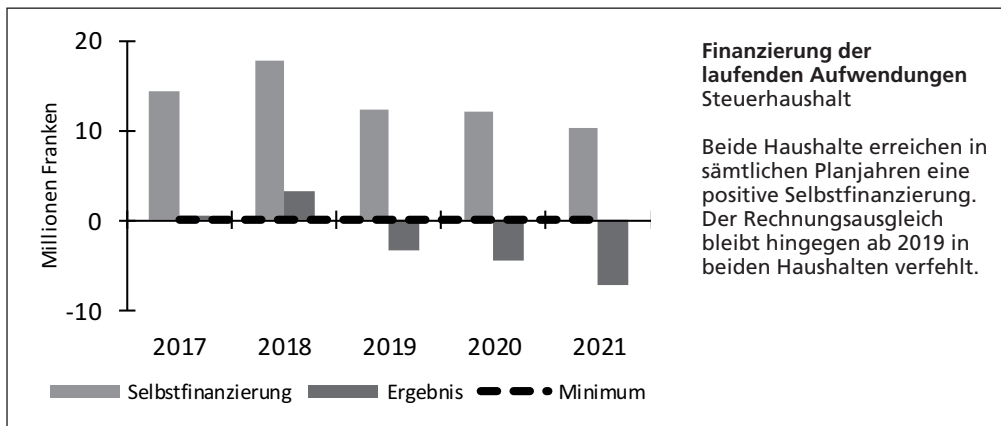


# Finanz- und Aufgabenplan 2017–2021

## Zusammenfassung

Das gegenüber der Vorjahresplanung geringere Investitionsvolumen und das Massnahmenpaket «Lean 18» entlasten den Haushalt der Politischen Gemeinde. Die Situation bei der Schulgemeinde verknappt sich ab 2019 trotz Sparbemühungen jedoch deutlich. Insbesondere der höhere Finanzausgleich (inkl. zeitlicher Abgrenzung ab 2019) belastet die Schulrechnung. Der Rechnungsausgleich bleibt deutlich verfehlt und die Selbstfinanzierung sinkt auf ein vergleichsweise tiefes Niveau. Bei der Politischen Gemeinde trüben die geringeren Grundstückgewinnsteuern die Aussichten. Unter Berücksichtigung linearer Abschreibungen ab 2019 (neue Rechnungslegung HRM2) mit Neubewertung des Verwaltungsvermögens resultieren im konsolidierten Haushalt ab 2019 Defizite zwischen 3 und 7 Mio. Franken. Die nach wie vor sehr hohen Investitionen führen zu einem moderaten Aufbau von Fremdschulden. Das Nettovermögen wird um 19 Mio. Franken reduziert, die angestrebte Mindestgrenze kann dennoch eingehalten werden. Ohne weitere Verbesserungen dürfte der Steuerfuss längerfristig kaum auf dem heutigen Niveau stabil bleiben. Bei den Gebührenhaushalten kann nach der Erhöhung im Abwasser per 2017 mittelfristig mit stabilen Tarifen gerechnet werden, die Verschuldung beim Abwasser steigt jedoch auf ein vergleichsweise sehr hohes Niveau.





## Finanzpolitische Ziele

Der steuerfinanzierte Gesamthaushalt soll sich in den nächsten Jahren an folgenden Zielgrössen ausrichten:

Ziel	Messgrösse
<p><b>Attraktiver, stabiler Steuerfuss</b> Küsnacht will auch künftig zu den steuerlich attraktivsten Gemeinden im Kanton gehören. Der Steuerfuss soll, unter Beachtung der nachfolgenden Ziele, möglichst langfristig stabil angesetzt werden. Der Ausgleich der Laufenden Rechnung unter Berücksichtigung der Finanzausgleichszahlungen und die vollständige Selbstfinanzierung der Investitionen sollen damit über einen längeren Zeitraum betrachtet sichergestellt werden.</p>	Steuerfuss stabil und attraktiv
<p><b>Mindestnettovermögen</b> Das Nettovermögen im Steuerhaushalt soll längerfristig mindestens 80 Mio. Franken betragen. Rückzahlbare verzinsliche Darlehen im Verwaltungsvermögen werden dem Nettovermögen angerechnet. Aufgrund der zweijährigen Verzögerung und den starken Schwankungen im Finanzausgleich sowie wegen Liegenschaften im Finanzvermögen, die nicht veräussert werden sollen (gemeinnütziger Wohnungsbau, Heimatschutz etc.), soll kein vollständiger Abbau des Nettovermögens erfolgen. Für die Realisierung von grossen Investitionsvorhaben kann die Mindestgrenze vorübergehend unterschritten werden, sofern in den darauffolgenden Jahren wieder eine Zunahme erwartet wird.</p>	Nettovermögen Steuerhaushalt längerfristig mindestens 80 Mio. Franken
<p><b>Finanzierung der laufenden Aufwendungen</b> Die laufenden Aufwendungen sollen grundsätzlich über laufende Erträge finanziert werden. Dafür muss im Steuerhaushalt beider Güter eine positive Selbstfinanzierung (Cash Flow) ausgewiesen werden. Ausserordentliche Schwankungen aufgrund von Zahlungen in den Finanzausgleich können die Erreichung dieses Ziels in einzelnen Jahren verunmöglichen.</p>	Selbstfinanzierung (Cash Flow) beider Güter > 0

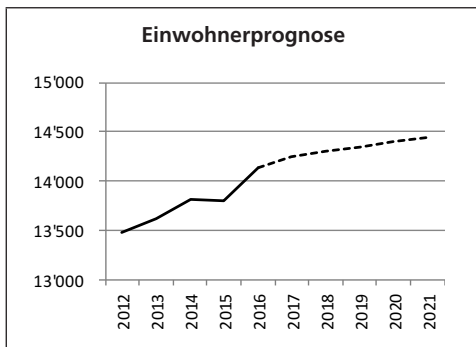
Sollten sich wichtige Rahmenbedingungen in Gesellschaft, Politik, Wirtschaft und Technik so verändern, dass von anderen Planungsannahmen ausgegangen werden muss, wird mit geeigneten Massnahmen reagiert.

# Massnahmen und Ausblick

Im aktuellen Finanz- und Aufgabenplan werden die Ziele mehrheitlich erreicht. Dennoch besteht weiterhin Handlungsbedarf: Der Ausgleich der Erfolgsrechnung gelingt ab 2019 nicht mehr und die Selbstfinanzierung sinkt insbesondere bei der Schulgemeinde auf ein sehr tiefes Niveau. Sofern die Situation nicht mit einem strikten Kostenmanagement sowie einem eventuellen Leistungsverzicht verbessert werden kann, ist längerfristig von einem höheren Steuerfuss auszugehen. Die Umsetzung des nach wie vor sehr hohen Investitionsvolumens im konsolidierten Steuerhaushalt verlangt nach einer bewussten Priorisierung. Um die Schuldenaufnahme zu begrenzen, ist auf Projekte zu verzichten oder diese müssten auf später verschoben werden. Alternativ wären Veräusserungen von nicht benötigten Vermögenswerten zu prüfen. Mit der Einführung von HRM2 per 1.1.2019 dürfte das Eigenkapital aufgrund der Neubewertung des Verwaltungsvermögens deutlich höher ausfallen. Wird dies als zusätzlicher Spielraum interpretiert, könnte der Finanzhaushalt rasch aus dem Gleichgewicht geraten. Haushaltsaldo (Selbstfinanzierung und Investitionen) sowie Schulden und Liquidität sind durch HRM2 nicht betroffen, d.h. die finanzstrategischen Herausforderungen haben sich dadurch nicht wesentlich verändert.

## Planungsgrundlagen

Die globale Konjunktur verzeichnete in der zweiten Jahreshälfte 2016, gestützt von robusten privaten Konsumausgaben und einer in vielen Ländern expansiveren Fiskalpolitik, deutliche Zuwächse. Viele Indikatoren deuten auf eine steigende Zuversicht in den entwickelten Volkswirtschaften hin. Mit diesen Aussichten sollte sich die Nachfrage nach Schweizer Gütern und Dienstleistungen verhalten positiv entwickeln. Die Importe dürften im Windschatten der stärkeren Exportentwicklung ebenfalls wachsen. Insgesamt kann mit einer etwas optimistischeren Einschätzung der Wirtschaftsentwicklung gerechnet werden. Aufgrund der schleppenden Arbeitsmarktentwicklung und der tiefen Teuerung im vergangenen Jahr bleibt die Lohnentwicklung schwach. Zusammen mit dem anhaltend starken Franken ist im Inland in der nächsten Zeit kein breiter Teuerungsdruk auszumachen. Die tiefen Zinsen im Euroraum stehen weiterhin einer Reduktion der negativen Kurzfristzinsen in der Schweiz im Weg. Die Langfristzinsen dürften aber schon im nächsten Jahr in den positiven Bereich ansteigen. Grössere Risiken liegen bei unvorhersehbaren Verwerfungen an den Finanzmärkten, der unsichereren globalen Sicherheitslage (inkl. Migration), dem Verhältnis der Schweiz zu anderen Staaten und grossen Schwankungen der Rohstoffpreise.



Aufgrund der Einwohnerprognose rechnet der Plan mit zusätzlichen Klassen bei der Schulgemeinde.

## Finanzausgleich

Mit einer Steuerkraft von ca. 350% vom Mittelwert sind Abschöpfungen an den Ressourcenausgleich (ab 110%) zu leisten. Entsprechend hängen die gesamthaft verfügbaren Mittel massgeblich von der Entwicklung der kantonalen Steuerkraft und der Entwicklung der Grundstückgewinnsteuern ab. Für demografischen und geografisch-topografischen Sonderlastenausgleich ist der Anspruch nicht gegeben.

## Einführung neue Rechnungslegung (HRM2) per 1.1.2019

Ab 2019 wird eine lineare Abschreibungsquote berechnet, eine Neubewertung des Verwaltungsvermögens (Restatement) ist im Steuerhaushalt berücksichtigt (provisorische Werte). Der Ressourcenausgleich wird teilweise abgegrenzt (Bereinigung Erfolgsrechnung mit Differenz Zahlung/Verpflichtung).

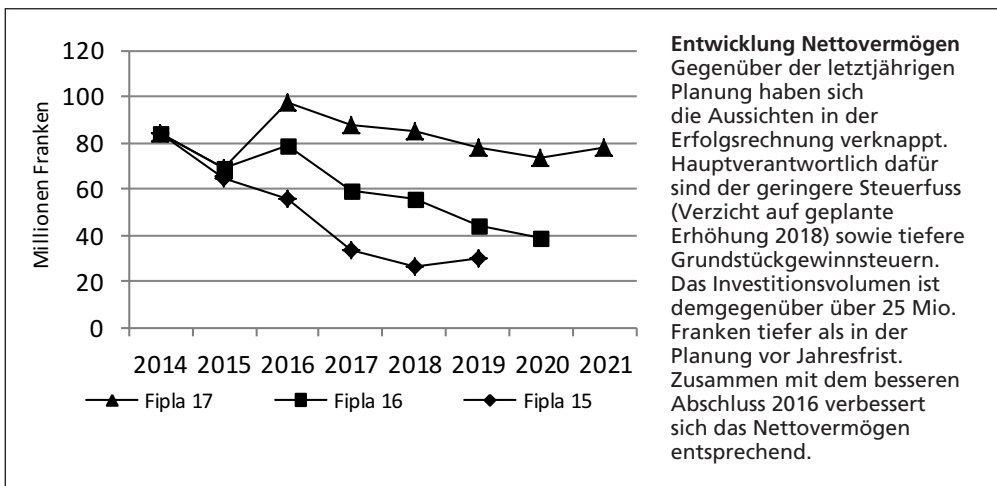
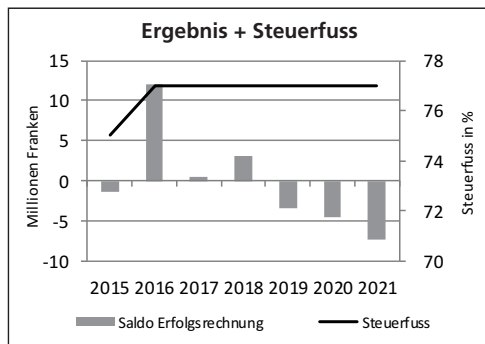
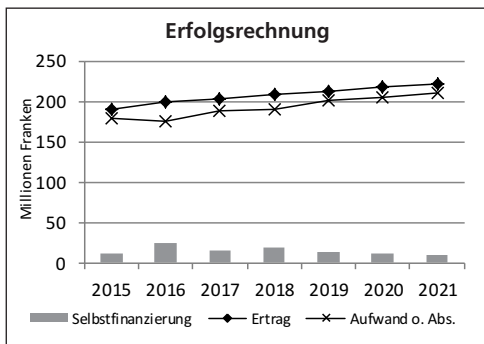
# Planungsgremium

Die bewährte Finanz- und Aufgabenplanung wurde vom Gemeinderat und der Schulpflege unter Beizug des externen Finanzberatungsbüros swissplan.ch Beratung für öffentliche Haushalte AG, Zürich im rollenden Sinne überarbeitet. Sie zeigt in einer rechtlich unverbindlichen Form die mutmassliche finanzielle Entwicklung der nächsten Jahre auf. Der Planungsprozess umfasst drei Phasen: Analyse der vergangenen Jahre, Finanzpolitisches Ziel und Blick in die Zukunft (Prognosen, Investitionsprogramm nach Prioritäten, Steuerplan, Aufgabenplan, Planerfolgsrechnung und -bilanz, Geldflussrechnung, Kennzahlen). Einmal jährlich werden die Ergebnisse in einer Dokumentation zusammengefasst.

## Aussichten Steuerhaushalt

Mittelflussrechnung (2016–2020)			Grösste Investitionsvorhaben	
Selbstfinanzierung Erfolgsrechnung	1'000 Fr.	66'488	<u>Verwaltungsvermögen</u>	
Nettoinvestitionen			– Schulhaus Goldbach Neubau	
Verwaltungsvermögen	1'000 Fr.	<u>-85'731</u>	– Kunsteisbahn KEK Umbau/ Erweiterung	
Veränderung Nettovermögen	1'000 Fr.	-19'243	– SBB-Personenunterführung Erweiterung	
Nettoinvestitionen			– Hortbaracke Neubau	
Finanzvermögen	1'000 Fr.	<u>-20'073</u>	– Feuerwehrgebäude Neubau	
Haushaltüberschuss/-defizit	1'000 Fr.	-39'316	<u>Finanzvermögen</u>	
			– MFH Freihofstrasse Neubau	
			– Einfamilienhäuser Alderwies Erwerb	
Kennzahlen				
Nettovermögen (31.12.2021)	Fr./Einw.	5'410		
Eigenkapital (31.12.2021)	Fr./Einw.	25'577		
Selbstfinanzierungsgrad (2017–2021)		78%		

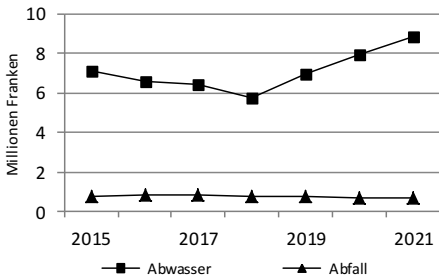
Deutlich höhere ordentliche Steuern sowie Massnahmen aus dem Paket «Lean 18» verbessern den Haushalt. Dem stehen markant höhere Ressourcenabschöpfungen, geringere Grundstückgewinnsteuern sowie höhere Aufwendungen in verschiedenen Bereichen (Pflegefiananzierung, gesetzliche wirtschaftliche Hilfe, höhere Schülerzahlen, Leistungsüberprüfung Kanton etc.) gegenüber. Die Einführung von HRM2 per 1.1.2019 führt durch die zeitliche Abgrenzung des Ressourcenausgleichs zu einem Anstieg des Aufwands. Die Abschreibungsquote dürfte ungefähr stabil bleiben. Am Ende der Planung zeigt sich mit einem stabilen Steuerfuss ein Defizit von 7 Mio. Franken. Das Eigenkapital steigt auf 370 Mio. Franken an. Die Veränderung setzt sich wie folgt zusammen: Rückgang durch kumulierte Ergebnisse (-12 Mio.) und Neubewertung des Verwaltungsvermögens (+154 Mio., provisorische Berechnung). Über die ganze Fünfjahresperiode liegt die Selbstfinanzierung bei 66 Mio. Franken, womit die vergleichsweise sehr hohen Investitionen von 86 Mio. Franken nur zu 78% selber finanziert werden können. So wird das Nettovermögen reduziert. Es beträgt am Ende der Planung 84 Mio. Franken (Darlehen im Verwaltungsvermögen nicht berücksichtigt), was einer vergleichsweise hohen Substanz entspricht. Bei der Schulgemeinde resultiert jedoch eine Nettoschuld von 12 Mio. Franken Ende 2021.



## Aussichten Gebührenhaushalte

Mittelflussrechnung (2017–2021)		Abwasser	Abfall
Selbstfinanzierung Erfolgsrechnung	1'000 Fr.	12'410	36
Nettoinvestitionen	1'000 Fr.	-30'850	-846
Verwaltungsvermögen	1'000 Fr.	-18'440	-810
Haushaltüberschuss/-defizit			
<b>Kennzahlen</b>			
Spezialfinanzierung (31.12.2021)	1'000 Fr.	8'826	679
Kostendeckungsgrad (2021)		123%	97%
Selbstfinanzierungsgrad (2017–2021)		40%	4%
Gebührenertrag (2021)	Fr./Einw.	304	88

### Entwicklung Spezialfinanzierung



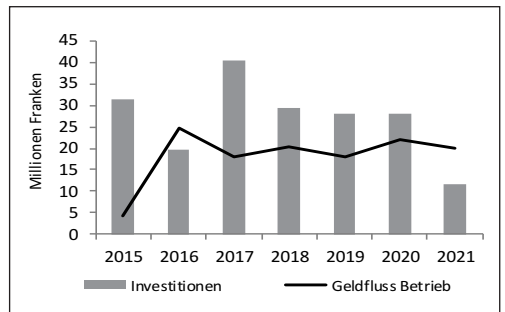
### Entwicklung Benutzungsgebühr

Bereich	Tendenz	Bemerkungen
Abwasser	Stabil	Erhöhung erfolgt 2017
Abfall	Stabil	Rechnung leicht defizitär

## Finanzierung Gesamthaushalt

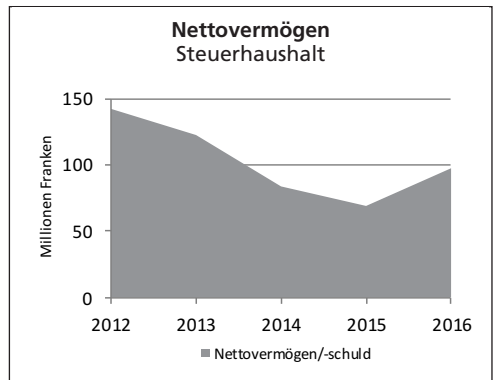
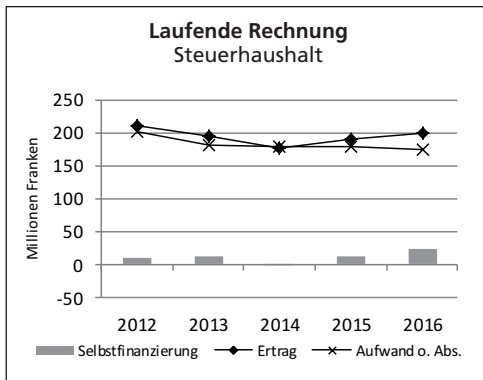
### Geldflussrechnung (2017–2021) (in Mio. Franken)

Liquide Mittel (1.1.2017)			27
Geldfluss betriebliche Tätigkeit		98	
Geldfluss Investitionstätigkeit			
– Verwaltungsvermögen	-117		
– Finanzvermögen	-20	-138	
Geldfluss Finanzierungstätigkeit			
– Rückzahlung Schulden	–		
– Neuaufnahme Schulden	21		
– Veränderung Anlagen	1	22	
Veränderung Liquide Mittel			-17
Liquide Mittel (31.12.2021)			10
KK, kurz-/lfr. Anlagen per 31.12.2021			1
Schulden inkl. KK per 31.12.2021	0,4%		32



Aus der Erfolgsrechnung wird mit einem Mittelzufluss von 98 Mio. Franken gerechnet. Zusammen mit Investitionen von 138 Mio. Franken ergibt sich ein Mittelbedarf von 40 Mio. Franken. Die Finanzierung geschieht zum Teil aus der bestehenden Liquidität und durch eine Neuaufnahme von verzinslichen Schulden um 21 Mio. Franken. Am Ende der Planung belaufen sich die Schulden (inkl. Kontokorrente) auf 32 Mio. Franken, davon entfallen 30 Mio. Franken auf die Gebührenhaushalte (Abwasser). Mit einer Durchschnittsverzinsung von 0,4% kann vom sehr tiefen Zinsniveau profitiert werden, es wird aber auch ein entsprechendes Zinssatzänderungsrisiko eingegangen.

## Die vergangenen Jahre (2012–2016)



Der Substanzabbau der letzten Jahre konnte 2016 gestoppt werden. Vor allem höhere Steuererträge (inkl. Steuerfusserhöhung), tiefere Investitionen, die deutlich tiefere Ressourcenabschöpfung sowie Sparbemühungen in beiden Gütern haben die Rechnung entlastet. In den Vorjahren verknappte sich die Rechnung wegen der gesunkenen Steuerkraft und vergleichsweise sehr hohen Investitionen. Dank der seinerzeit sehr hohen Liquidität konnten die Investitionen ohne Verschuldung finanziert werden. Für die vergangenen fünf Jahre steht den Nettoinvestitionen im Steuerhaushalt von 134 Mio. Franken eine Selbstfinanzierung von 56 Mio. Franken gegenüber, was einem Selbstfinanzierungsgrad von 42% entspricht. Unter Berücksichtigung der Nettoinvestitionen im Finanzvermögen (27 Mio.) resultierte ein Haushaltsdefizit von 105 Mio. Franken. Davon betreffen 98 Mio. Franken die Politische Gemeinde. Das Nettovermögen beträgt per Ende 2016 97 Mio. Franken. Das entspricht im Vergleich mit den Zürcher Gemeinden deutlich überdurchschnittlichen Werten für die Substanz. Die Neubewertung des Finanzvermögens führte 2016 zu einer einmaligen Erhöhung um 14 Mio. Franken. Die Substanz ist zum grössten Teil in der Bilanz der Politischen Gemeinde zu finden (93 Mio. Franken).

Mit über 24 Mio. Franken liegt die Selbstfinanzierung im Abschluss 2016 13 Mio. Franken höher als im Vorjahr. Für den Anstieg verantwortlich sind vor allem die geringere Ressourcenabschöpfung (auf Basis der Steuerkraft 2014), höhere Steuererträge (inkl. Steuerfusserhöhung Schulgemeinde), ein Buchgewinn sowie leicht tiefere Nettoaufwendungen in beiden Gütern aufgrund der beschlossenen Sparmassnahmen. Die Grundstückgewinnsteuern von 15 Mio. Franken liegen hingegen unter dem Mittelwert der letzten Jahre. Die Investitionen konnten vollständig aus dem Cash Flow finanziert werden. Mit dem Abschluss 2016 liegt die Steuerkraft wieder höher als im Bemessungsjahr 2014. Die Ressourcenabschöpfung auf Basis der Steuerkraft 2016 wird 11 Mio. Franken höher liegen, als der in der Rechnung 2016 ausgewiesene Wert. Bei den Bühnenhaushalten hat sich die Situation beim Abwasser aufgrund der Investitionen wie erwartet weiter verknappt. Ende 2016 wird beim Abwasser eine Nettoschuld von 12 Mio. Franken ausgewiesen. Beim Abfall zeigt sich hingegen eine ausgeglichene Finanzierungssituation.

Mittelflussrechnung (2012–2016)		Haushaltbereich		Total
		Steuern	Gebühren	
Selbstfinanzierung Erfolgsrechnung	1'000 Fr.	56'494	6'814	63'308
Nettoinvestitionen Verwaltungsvermögen	1'000 Fr.	<u>-134'118</u>	<u>-20'925</u>	<u>-155'043</u>
Veränderung Nettovermögen	1'000 Fr.	-77'624	-14'111	-91'735
Nettoinvestitionen Finanzvermögen	1'000 Fr.	<u>-27'259</u>	-	<u>-27'259</u>
Haushaltüberschuss/-defizit	1'000 Fr.	-104'883	-14'111	-118'994
<b>Kennzahlen</b>				
Nettovermögen (31.12.2016)	Fr./Einw.	6'888	-773	6'115
Eigenkapital (31.12.2016)	Fr./Einw.	16'063	525	16'588
Selbstfinanzierungsgrad (2012–2016)		42%	33%	41%



# Investitionsplanung 2017–2026

Politische Gemeinde Küsnacht: Zusammenstellung nach Prioritäten (Einheit: 1000 Fr.)

	Gesamt- kosten	Stand bis 2016	Total 2017–2026	Total 2017–2021	2017 (HR)	2018 (Budget)	2019	2020	2021	2022–2026
<b>Verwaltungsvermögen</b>										
Total 1 Bewilligt	92'784	76'184	16'600	8'476	9'133	3'356	-1'593	-1'178	-1'242	8'124
Total 2 Nachhol-/Entwicklungsbedarf	126'245	3'714	122'531	75'141	7'860	14'670	22'555	19'488	10'568	47'390
Total 3 Wahlbedarf	0	0	0	0	0	0	0	0	0	0
Total 1 und 2:										
Gesamthaushalt	219'029	79'898	139'131	<b>83'617</b>	16'993	18'026	20'962	18'310	9'326	55'514
Abwasser	41'405	6'755	34'650	30'850	8'855	8'245	5'300	3'700	4'750	3'800
Abfall	971	125	846	846	116	380	350	0	0	0
Steuerhaushalt	176'653	73'018	103'635	51'921	8'022	9'401	15'312	14'610	4'576	51'714
Total 1, 2 und 3:	219'029	79'898	139'131	83'617	16'993	18'026	20'962	18'310	9'326	55'514
<b>Finanzvermögen</b>										
Total 1 Bewilligt	14'182	2'039	12'143	12'143	6'788	315	0	5'040	0	0
Total 2 Nachhol-/Entwicklungsbedarf	9'085	155	8'930	7'930	650	300	2'200	3'300	1'480	1'000
Total 3 Wahlbedarf	0	0	0	0	0	0	0	0	0	0
Total 1 und 2:	23'267	2'194	21'073	<b>20'073</b>	7'438	615	2'200	8'340	1'480	1'000
Total 1, 2 und 3:	23'267	2'194	21'073	20'073	7'438	615	2'200	8'340	1'480	1'000



Konto	Text	Präzisierung	Gesamt- kosten	Stand bis 2016	Total 2017– 2021	2017 (Budget)	2017 (HR)	2018 (Budget)	2019	2020	2021	2022– 2026
<b>1235.6250</b>	<b>Rückzahlung von Darlehen an private Institutionen</b>											
INV00011	BGZ Baugenossenschaft Zürichsee, Darlehensrückzahlung, Sonnenrain	1	-325	-255	-45	-9	-9	-9	-9	-9	-9	-25
INV00012	BGZ Baugenossenschaft Zürichsee, Darlehensrückzahlung Bettlen 1973	1	-520	-400	-60	-12	-12	-12	-12	-12	-12	-60
INV00013	Mieterbaugenossenschaft, Darlehensrückzahlung Neuweis	1	-440	-330	-55	-11	-11	-11	-11	-11	-11	-55
INV00014	Mieterbaugenossenschaft, Darlehensrückzahlung Bettlen	1	-248	-188	-30	-6	-6	-6	-6	-6	-6	-30
INV00015	Genossenschaft Alterssiedlung, Darlehensrückzahlung Tägermoos	1	-375	-375	-14							
INV00016	Wohnbaugenossenschaft für das Gewerbe, Darlehensrückzahlung Eigen-/Rosenstrasse	1	-1'014	-754	-130	-26	-26	-26	-26	-26	-26	-130
INV00017	Genossenschaft Alterssiedlung, Darlehensrückzahlung Erlenweg	1	-400	-346	-54	-16	-16	-16	-16	-16	-16	
INV00018	BGZ Baugenossenschaft Zürichsee, Darlehensrückzahlung Bettlen 1976	1	-280	-200	-40	-8	-8	-8	-8	-8	-8	-40
<b>1237</b>	<b>Landwirtschaft</b>											
<b>1237.6250</b>	<b>Rückzahlung von Darlehen an private Institutionen</b>											
INV00019	Michel Diederik, Darlehensrückzahlung Rebbaubetrieb in Klüsnacht	1	-15		-15				-15			
<b>1238</b>	<b>Spitäler</b>											
<b>1238.6240</b>	<b>Rückzahlung von Darlehen an gemischtwirtschaftliche Institutionen</b>											
INV00020	Spital Männedorf AG, Rückzahlung Darlehen	1	-3'586		-3'586	-1'000	-1'000	-586	-1'500	-500		
	<b>Total Finanzen</b>		<b>-15'203</b>	<b>-2'848</b>	<b>-7'875</b>	<b>-902</b>	<b>-948</b>	<b>-1'674</b>	<b>-2'603</b>	<b>-1'578</b>	<b>-1'072</b>	<b>-4'480</b>
<b>13</b>	<b>Liegenschaften</b>											
<b>1321</b>	<b>Wohn- und Gewerbeliegenschaften</b>											
<b>1321.5032</b>	<b>Neubauten</b>											
INV00022	Alte Landstrasse 139 (Feuerwehrgebäude), Neubau	2	9'000		5'000	50	50	150	800	1'000	3'000	4'000

Konto	Text	Priorität	Gesamt- kosten	Stand bis 2016	Total 2017– 2021	2017 (Budget)	2017 (HR)	2018 (Budget)	2019	2020	2021	2022– 2026
<b>1321.5033</b>	<b>Umbauten</b>											
INV00023	Alte Landstrasse 135/137 («Swisscom-Gebäude»), Umnutzung	1	4'947	4'707	240			200	40			
<b>1321.5034</b>	<b>Sanierungen</b>											
INV00029	Gemeindehaus, Teilsanierung II	2	500		500	500	400	100				
INV00030	Gemeindehaus, Gesamtsanierung	2	10'000									10'000
INV00031	Theodor-Brunner-Weg 4 (Zehntentrotte), Sanierung/ Umbau Garderoben Seeclub	2	970	55	915	640	120	580	215			
<b>1321.5060</b>	<b>Mobilien</b>											
INV00032	Gemeindehaus, Ersatz Büromobilien	1	504	458	46		46					
<b>1321.6690</b>	<b>Übrige eingehende Investitionsbeiträge</b>											
INV00031	Theodor-Brunner-Weg 4 (Zehntentrotte), Sanierung/ Umbau Garderoben Seeclub	2	-210		-210		-140			-70		
<b>1342</b>	<b>Sportplatz Heslibach</b>											
<b>1342.5017</b>	<b>Anlagen</b>											
INV00035	Sportplatz Heslibach, Sanierung Platzbeleuchtung	2	220									220
INV00036	Sportplatz Heslibach, Sanierung Hauptspielfeld	2	410									410
INV00037	Sportplatz Heslibach, Sanierung/Erweiterung 400-m-Bahn	2	884	14								870
<b>1346</b>	<b>Kunsteisbahn Betrieb</b>											
<b>1346.5033</b>	<b>Umbauten</b>											
INV00041	Kunsteisbahn KEK, Umbau/Werterhalt	2	15'620	29	15'591	600	191	1'200	10'000	4'200		
<b>1346.5034</b>	<b>Sanierungen</b>											
INV00042	Kunsteisbahn KEK, Heimfall	1	11'118	14								11'104
<b>1321.6690</b>	<b>Übrige eingehende Investitionsbeiträge</b>											
INV00041	Kunsteisbahn KEK, Umbau/Werterhalt	2	-3'250		-3'250						-3'250	
	<b>Total Liegenschaften</b>		<b>50'713</b>	<b>5'277</b>	<b>18'832</b>	<b>1'790</b>	<b>667</b>	<b>2'230</b>	<b>11'055</b>	<b>5'130</b>	<b>-250</b>	<b>26'604</b>
<b>14</b>	<b>Hochbau und Planung</b>											

Konto	Text	Text	Priorität	Gesamt- kosten	Stand bis 2016	Total 2017– 2021	2017 (Budget)	2017 (HR)	2018 (Budget)	2019	2020	2021	2022– 2026
<b>1410</b>	<b>Raumplanung</b>												
<b>1410.5650</b>	<b>Beiträge an private Institutionen</b>												
INV00047	Lärmsanierung an Gemeindestrassen, Beiträge an private Grundeigentümer		1	80		80	80	50	30				
<b>1410.5810</b>	<b>Planungsausgaben</b>												
INV00048	3. Teilrevision BZO 2015		1	130	89	41	20	41			150	50	200
INV00049	Teilrevision BZO 2020		2	200		200							
INV00050	Teilrevision BZO 2025		2	200	0	0							
INV00397	Entwicklungsplanung, Ortszentrum Bahn-See		2	200	200	200				100	100		
INV00398	Entwicklungsplanung, Forch/Unterboden		2	200	200	200				100	100		
INV00399	Kommunaler Richtplan Verkehr, Revision		2	100	100	100			100				
<b>1410.6600</b>	<b>Bundesbeiträge</b>												
INV00047	Lärmsanierung an Gemeindestrassen, Beiträge an private Grundeigentümer		1	-45		-45			-45				
<b>1413</b>	<b>Energie</b>												
<b>1413.5650</b>	<b>Beiträge an private Institutionen</b>												
INV00051	Energieplanung, Energiepolitisches Programm 2011–2014		1	950	950		20						
INV00052	Energieplanung, Energiepolitisches Programm 2015–2018		1	1'598	338	1'260	400	600	660				
INV00053	Energieplanung, Energiepolitisches Programm 2019–2022		2	1'600		1'200				400	400	400	400
INV00054	Energieplanung, Energiepolitisches Programm 2023+		2	1'600									1'600
<b>1414</b>	<b>Grünraum</b>												
<b>1414.5650</b>	<b>Beiträge an private Institutionen</b>												
INV00400	Grünraumentwicklung, Naturschutzprogramm 2019+		2	1'600		600				200	200	200	1'000
1419	<b>Zentrumsentwicklung</b>												
1419.5011	<b>Gemeindestrassen</b>												
INV00055	Zentrumsentwicklung, Infrastruktur und Grundlagen		2				500						
INV00056	Zentrumsentwicklung, Umgestaltung Oberwachststrasse inkl. 3/4-Anschluss Tiefgarage		1				330						
INV00057	Einzelinitiative Parkdeck, Projektierung		1	399	329	70		70					

Konto	Text	Priorität	Gesamt- kosten	Stand bis 2016	Total 2017– 2021	2017 (Budget)	2017 (HR)	2018 (Budget)	2019	2020	2021	2022– 2026
<b>1419.5014</b>	<b>Kunstbauten</b>											
INV00058	Zentrumsentwicklung, SBB-Personenunterführung	2				500						
<b>1419.5032</b>	<b>Neubauten</b>											
INV00059	Zentrumsentwicklung, Projektierungskredit	1	3'823	3'023	800	1'490	800					
INV00060	Zentrumsentwicklung, Hochbauten/Tiefgarage (inkl. Platz und Umgebung)	2				1'790						
	<b>Total Hochbau und Planung</b>		<b>12'635</b>	<b>4'729</b>	<b>4'706</b>	<b>5'130</b>	<b>1'561</b>	<b>745</b>	<b>800</b>	<b>950</b>	<b>650</b>	<b>3'200</b>
<b>15</b>	<b>Tiefbau</b>											
<b>1531</b>	<b>Gemeindestrassen</b>											
<b>1531.5001</b>	<b>Grundstückwerb</b>											
INV00369	Freihofstrasse, Landerwerb Neubau Gehweg	1	35		35		35					
<b>1531.5011</b>	<b>Gemeindestrassen</b>											
INV00063	Zumikerstrasse (Schiedhaldenstrasse-Zumikon), allg. Anpassungen, Strasse	1	659	609	50		50					
INV00072	Limbergstrasse, Verkehrsberuhigung Hüttengraben	1	408	18	390	200	390					
INV00074	Goldbacherstrasse (Furtstrasse bis Boglerenstrasse)	1	535	507	28		28					
INV00075	Fuss- und Treppenwege im Siedlungsgebiet (Schadenschwere 1 bis 5 Jahre)	2	577	457	120	120	120					
INV00076	Fuss- und Treppenwege im Siedlungsgebiet (Schadenschwere 6 bis 10 Jahre)	2	720		480			120	120	120	120	240
INV00077	Rebwiess-, Tollwiesstrasse und Tägerhalde (Belagssanierung)	1	1'313	1'293	20		20					
INV00078	Bahnhofstrasse / Poststrasse (Oberwachtstrasse bis Bahnhof)	2	501	1	500			250	250			
INV00079	Boglerenstrasse (Goldbacherstrasse bis Zumikerstrasse)	2	266	264	2	200	2					
INV00080	Bunzenhaldenweg (Limbergstrasse bis Wieserholzweg)	2	150									150
INV00081	Chalbenweidstrasse (Wangen bis Hohrütistrasse)	2	1'200		600					50	550	600
INV00082	Chisligrasse (Hohrütistrasse bis Rütiholzweg)	2	100									100
INV00084	Dorfstrasse (Oberwachtstrasse bis Sternweg)	2	350									350

Konto	Text	Priorität	Gesamt- kosten	Stand bis 2016	Total 2017– 2021	2017 (Budget)	2017 (HR)	2018 (Budget)	2019	2020	2021	2022– 2026
INV00087	Haldenstrasse (Bergstrasse bis Ränkestrasse)	2	400		400						400	
INV00088	Im Grosseacher (Kaltensteinstrasse bis Haus Nr. 1)	2	450									450
INV00089	Lehenwiesweg (Alte Forchstrasse bis Chalberweidstrasse)	2	430		430	100	100	330				
INV00091	Schmalzgruebstrasse (Grundweg bis Limbergstrasse)	2	1'070		1'070	550	1'070					
INV00092	Schmalzgruebstrasse (Limbergstrasse bis Hasellaubwääg)	2	400									400
INV00093	Schmalzgruebstrasse (Abschnitt Hegihau)	2	150									150
INV00094	Tobelweg (Allmendstrasse bis Haselstudenweg)	2	200		200					200		
INV00095	Weinmannngasse (Rudolf-Ringge-Weg bis Irisweg)	2	300									300
INV00096	Wiserholzweg (Bunzenhaldenstrasse bis Neuhaus)	2	250									250
INV00097	Zeliglstrasse (Zeliglsteig bis Haus Nr. 24)	2	100		100					100		
INV00099	Bushaltestellen, Ausbau behindertengerecht	2	1'600		1'000	200	100	300	200	200	200	600
INV00100	Bergstrasse / Obere Heselbachstrasse, Sanierung Kreuzung	1	918	903	15							
INV00102	Goldbacherstrasse (Weinhaldenstrasse – Alte Landstrasse)	2	301	1	300	300	300					
INV00104	Zumikerstrasse (Schiedhaldenstrasse-Zumikon) mit Radweg, Strasse	1	516	466	50		50					
INV00105	Felseneggstrasse (Am Bach bis Weinmannngasse)	1	394	254	140		140					
INV00106	Rebhaldensteig (Zürichstrasse – Alte Landstrasse)	2	471	247	224		224					
INV00107	Schiedhaldensteig (Schiedhaldenstrasse bis Schiedhaldenstrasse)	2	500		500					50	450	
INV00108	Seestrasse (Kusenbach bis Oberwachtstrasse)	2	101	1	100						100	
INV00110	Silbergrundstrasse	2	250		250			50	200			
INV00115	Eigenheimstrasse (Gartenstrasse bis Bahnweg)	2	1'308	138	1'170	300	20	150	1'000			
INV00117	Felseneggstrasse, Alte Landstrasse bis Privatstrasse Am Bach	2	400		400			50	350			
INV00119	Kusenstrasse (Boglerenstrasse bis Kehrlplatz)	2	300		300					300		
INV00123	Tägermoosstrasse (Schiedhaldenstrasse bis Weinmannngasse)	2	913	892	21		21					
INV00125	Weinmannngasse (Schübelstrasse bis Neuweis)	2	803	53	750	550	600	150				

Konto	Text	Priorität	Gesamtkosten	Stand bis 2016	Total 2017-2021	2017 (Budget)	2017 (HR)	2018 (Budget)	2019	2020	2021	2022-2026
INV00126	Bühlstrasse (Zürichstrasse bis Goldbacherstrasse)	2	850		850			150	700			
INV00128	Höhenstrasse (Goldbacherstrasse bis Boglerenstrasse)	2	1'000		1'000				100	900		
INV00129	Rosenstrasse (Zürichstrasse bis Alte Landstrasse)	2	800		50		50					750
INV00130	Weimanngasse, (Neuwies bis Eichelackerweg)	2	974	481	493		493					
INV00131	Allmendstrasse (Tobelweg bis Dillleeweg)	2	250		250			50	200			
INV00132	Bergstrasse (Haus Nr. 40 bis Hesligenstrasse)	2	1'150		1'150					200	950	
INV00133	Chalberweidstrasse (Limbergstrasse bis Alte Forchstrasse)	2	915	15	900	250	900					
INV00134	Eichelackerweg (Im Dörfli bis Sonnenrain)	2	300		300			50	250			
INV00135	Eigenstrasse (Oberwachtstrasse bis Rosenstrasse)	2	250		250					250		
INV00136	Erlenweg (Im Wiesengrund bis Wiesenstrasse)	2	443	14	429	200	29	400				
INV00138	Gartenstrasse (Untere Heslibachstrasse bis Seestrasse)	2	630		630	600	30	600				
INV00139	Gresshübelstrasse (Ränkestrasse bis Erlenbach)	2	1'000									1'000
INV00140	Hesligenstrasse (Hüttenackerstrasse bis Güstrasse)	2	776	626	150		150					
INV00141	Hesligenstrasse (Güstrasse bis Schützenhaus)	2	552	2	550	550					550	
INV00142	Hörnlistrasse (Gartenstrasse bis Karrenstrasse)	2	200		200				200			
INV00143	Kaltensteinstrasse (Limbergstrasse bis Alte Forchstrasse)	2	1'800		100						100	1'700
INV00144	Limbergstrasse (Tobelmühlweg bis Schulhaus)	2	802	2					100	800		800
INV00145	Obere Heslibachstrasse (Gartenstrasse bis Ränkestrasse)	2	900		900							
INV00146	Poststrasse (Postweg bis Untere Dorfstrasse)	2	350		350						350	
INV00147	Rainweg (Obere Helisbachstrasse bis Haus Nr. 22)	2	651	21	630	200	30	600				
INV00319	Ränkestrasse (Weinbergstrasse bis Haldenstrasse)	2	500		500					50	450	
INV00148	Ränkestrasse (Hesligenstrasse bis Bungertweg)	2	300									300
INV00149	Schiedhaldensteig (Tödistrasse bis Schiedhaldenstrasse)	2	330		330	300	30	300				
INV00150	Schiffliweg (Zürichstrasse bis SBB)	2	100									100
INV00151	Schubelstrasse (Schiedhaldenstrasse bis Weimanngasse)	2	650		650		50	600				
INV00152	Sonnenrain (Zumikerstrasse bis Eichelackerweg)	2	750		0							750
INV00153	Weinbergstrasse (Haus Nr. 8 bis Kehrlplatz)	2	100		0							100
INV00154	Wiesenstrasse (Karrenstrasse bis Gartenstrasse)	2	300	0	300			300				



Konto	Text	Priorität	Gesamt- kosten	Stand bis 2016	Total 2017 – 2021	2017 (Budget)	2017 (HR)	2018 (Budget)	2019	2020	2021	2022– 2026
INV00155	Zürichstrasse (Zollikon bis Bühlsstrasse)	2	1'700		0							1'700
INV00156	Obere Bühlsstrasse (Alte Landstrasse bis Furtstrasse)	2	462	312	150		150					
INV00158	Neuwis (Gesamtsanierung)	2	1'100									1'100
INV00368	Freihofstrasse, Neubau Gehweg	1	91	6	85		85					
INV00370	Alte Forchstrasse, Strasse	2	3'933	23	3'910	400		160	1'150	1'800	800	
INV00374	Sillerstrasse, Strasse	1	190		190		190					
INV00376	Föhrenweg (Haus Nr. 2 bis Haus Nr. 5), Strasse	1	201	1	200				200			
INV00378	Limbergstrasse (Tobelmühlweg bis Tobelmülisstrasse), Strasse	2	750		750		700	50				
INV00379	Limbergstrasse (Weiler Wangen), Strasse	2	360		360			360				
INV00382	Limbergstrasse (Trottoirs Hüttengraben), Strasse	2	400		400		400					
INV00393	Zürichstrasse, Parkplatz-Sanierung	2	750		750					100	650	
INV00394	Untere Dorfstrasse, Parkplatz-Sanierung	2	300		300					300		
INV00395	Forchbahn, Parkplatz-Sanierung	2	500		500				500			
<b>1531.5014</b>	<b>Kunstabauten</b>											
INV00390	SBB-Personenunterführung, Erweiterung	2	9'000		9'000		100	700	2'000	5'700	500	
INV00396	Kunstabauten, Koordination Werterhaltungsmassnahmen	2	250		250			250				
<b>1531.5060</b>	<b>Mobilien</b>											
INV00159	Ersatz Geräteträger Typ Meili VM 600	2	130		130				130			
INV00160	Ersatz Aebi Terratrac TT 210	2	180		180			180				
INV00161	Ersatz Isuzu Pickup	2			100	100						
INV00387	Ersatz Wischmaschine RAVO 540	2	270		270					270		
<b>1532.5014</b>	<b>Kunstabauten</b>											
INV00168	Tobelbrücke, Schübelweiher - Allmend, Projektierung	2	107	7	100			100				
<b>1540</b>	<b>Abwassernetz</b>											
<b>1540.5012</b>	<b>Kanalisationen</b>											
INV00172	ARA Ausbau, Dorfstrasse-Bach, Entlastungskanal	1	363	313	50			50				
INV00173	Fussweg Felsenegg/Oberwacht, Kanalersatz	2	540									540
INV00174	Kanalisation Dügge (Zürichstrasse-Alte Landstrasse)	2	1'250									1'250

Konto	Text	Priorität	Gesamtkosten	Stand bis 2016	Total 2017 – 2021	2017 (Budget)	2017 (HR)	2018 (Budget)	2019	2020	2021	2022–2026
INV00175	ARA Ausbau, Kleinkraftwerk	1	96	241	-145	300	175	300	-620			
INV00176	Staukanal (Kantonsschule-SBB)	1	300		300	100	150	150				
INV00177	Glärnischstrasse Süd	2	100		0							100
INV00179	Strandbad, Neubau Regenbecken	1	6'555	5'255	1'300	1'500	1'300					
INV00180	Geissbühlweg (Sonnenrain bis Pumpwerk)	1	402	352	50	50	50					
INV00181	Zürichstrasse Staukanal	2	1'600		1'600	50					1'600	
INV00182	Bahnweg (Untere Wiltisgasse bis Rudolf-Brummer-Strasse)	2	400		400				50	350		
INV00185	Goldbacherstrasse (Weinhaltenstrasse – Alte Landstrasse)	2	350	0	350	450	350					
INV00187	Zumikerstrasse (Schiedhaltenstrasse-Zumikon) mit Radweg	1	983	783	200		100	100				
INV00188	Felseneggstrasse (Am Bach bis Weimanngasse)	1	617	367	250		250					
INV00189	Rebhaltensteig (Zürichstrasse – Alte Landstrasse)	1	467	207	260	200	260					
INV00190	Schiedhaltensteig (Schiedhaltenstrasse bis Schiedhaltenstrasse)	2	560		560						560	
INV00191	Seestrasse (Kusenbach bis Oberwachtstrasse)	2	2'200		2'200			650	300	1'250		
INV00192	Seestrasse (Dorfbach – Untere Wiltisgasse)	1	1'065	965	100		100					
INV00193	Silbergrundstrasse	2	450		450				450			
INV00194	Alte Landstrasse (Boglerenstrasse-Goldbacherstrasse)	1	420	160	260		260					
INV00195	Seestrasse (Untere Wiltisgasse – Erlenbach)	1	2'780	2'630	150		150					
INV00196	Alte Landstrasse (Schiedhaltenstrasse – Oberwachtstrasse)	2	1'450		1'450				1'450			
INV00197	Alte Landstrasse (Im Dügeli bis Goldbacherstrasse)	1	560	160	400	150	400					
INV00198	Eigenheimstrasse (Gartenstrasse bis Bahnweg)	2	1'250		1'250	800	50	600	600			
INV00200	Felseneggstrasse, Alte Landstrasse bis Privatstrasse Am Bach	2	500		500				500			
INV00202	Kusenstrasse (Boglerenstrasse bis Kehrlplatz)	2	150		150							
INV00203	Alte Forchstrasse (Hohrütistrasse – Kaltensteinstrasse)	2	0		0	50				150		
INV00208	Weimanngasse (Schübelstrasse bis Neuwis)	2	124	24	100	70	100					

Konto	Text	Präzisierung	Gesamtkosten	Stand bis 2016	Total 2017-2021	2017 (Budget)	2017 (HR)	2018 (Budget)	2019	2020	2021	2022-2026
INV00209	Bühlstrasse (Zürichstrasse bis Goldbacherstrasse)	2	140		140			20	120			
INV00210	Glärnischstrasse Nord, Gesamterneuerung	2	350		350				350			
INV00211	Höhenstrasse (Goldbacherstrasse bis Boglerenstrasse)	2	500		500				50	450		
INV00212	Rosenstrasse (Zürichstrasse bis Alte Landstrasse)	2	500									500
INV00213	Weinmanngasse, Neuwies bis Eichelackerweg	1	336	276	60		60					
INV00214	Allmendstrasse (Tobelweg bis Drillileeweg)	2	100		100				100			
INV00215	Bergstrasse (Haus Nr. 40 bis Hesligenstrasse)	2	570		570					50	520	
INV00216	Chalberweidstrasse (Limbergstrasse bis Alte Forchstrasse)	2	681	11	670	100	500	170				
INV00217	Eichelackerweg (Im Dörfli bis Sonnenrain)	2	200		200				200			
INV00218	Eigenstrasse (Oberwachtstrasse bis Rosenstrasse)	2	260		260					260		
INV00219	Erlenweg (Im Wiesengrund bis Wiesenstrasse)	2	458	8	450	550	50	400				
INV00220	Föhrenweg (Haus Nr. 2 bis Haus Nr. 5), Kanalisation	2	150		150				150			
INV00221	Gartenstrasse (Untere Heslibachstrasse bis Seestrasse)	1	552	12	540	450	270	270				
INV00222	Giesshübelstrasse (Ränkestrasse bis Erlenbach)	2	700									700
INV00223	Hesligenstrasse (Hüttenackerstrasse bis Güstrasse)	1	120	70	50		50					
INV00224	Hesligenstrasse (Güstrasse bis Schützenhaus)	1	131	1	130	130					130	
INV00225	Hörnlistrasse (Gartenstrasse bis Karrenstrasse)	2	450		450					450		
INV00226	Kaltensteinstrasse (Limbergstrasse bis Alte Forchstrasse)	2	200		200						200	
INV00227	Limbergstrasse (Tobelmühlweg bis Schulhaus)	2	555	5	200		200					350
INV00228	Obere Heslibachstrasse (Gartenstrasse bis Ränkestrasse)	2	250		250				50	200		
INV00229	Poststrasse (Postweg bis Untere Dorfstrasse)	2	380		380						380	
INV00230	Rainweg (Obere Helibachstrasse bis Haus Nr. 22)	2	853	3	850	400	150	700				
INV00231	Ränkestrasse (Weinbergstrasse bis Haldenstrasse)	2	210		210						210	
INV00232	Ränkestrasse (Hesligenstrasse bis Bungertweg)	2	200									200
INV00233	Schiedhaldensteig (Trödisstrasse bis Schiedhaldenstrasse)	2	650		650	650	50	600				
INV00234	Schiffliweg (Zürichstrasse bis SBB)	2	130									130

Konto	Text	Priorität	Gesamt- kosten	Stand bis 2016	Total 2017– 2021	2017 (HR)	2018 (Budget)	2019	2020	2021	2022– 2026
INV00235	Schübelstrasse (Schiedhaldenstrasse bis Weinmann- gasse)	2	850		850		850				
INV00236	Sonnenrain (Zumikerstrasse bis Eichelackerweg)	2	200								200
INV00237	Weimbergstrasse (Haus Nr. 8 bis Kehrplatz)	2	1'000								1'000
INV00238	Wiesenstrasse (Karrenstrasse bis Gartenstrasse)	2	450		450	50	400				
INV00239	Zürichstrasse (Zollikon bis Bühlstrasse)	2	1'000								1'000
INV00242	Neuwis (Gesamtsanierung)	2	200								200
INV00371	Alte Forchstrasse, Kanalisation	1	1'700		1'700	100	200	700	700		
INV00375	Sillerstrasse, Kanalisation	1	150		150	150					
INV00380	Limbergstrasse (Weiler Wangen), Kanalisation	1	150		150		150				
INV00381	Schmalzgruebstrasse (Grundweg bis Limbergstrasse), Kanalisation	1	390		390	390					
INV00388	Goldbacherstrasse (Zürich- bis Seestrasse), Fremdwasser	2	500		500		50	450			
<b>1540.6101</b>	<b>Kanalisationsanschlussgebühren</b>										
INV00243	Kanalisationsanschlussgebühren	1	-13'908	-10'908	-1'500	-300	-300	-300	-300	-300	-1'500
<b>1541</b>	<b>Abwasserreinigungsanlage</b>										
<b>1541.5620</b>	<b>Beiträge an Gemeinden und Zweckverbände</b>										
INV00244	ARA Ausbau	1	10'437	4'337	6'100	2'900	2'600	600			
INV00247	ARA, Ersatz Lüftungen und Heizungstechnik	1	285		285	120	75				
INV00250	ARA Ausbau, Investition Hochbau (Parkdeck)	1	7	7		60		-60			
INV00252	ARA Ausbau, Rückbau Zumikon und Druckleitung	1	1'926	1'476	450	400	200	100			
INV00253	ARA, KLIK (Klimaschutz + CO2-Kompensation) Bauliche Massnahmen	1	130		130	120	10				
INV00254	ARA, 5. Reinigungsstufe	2	780		1'650			60	140	1'450	-870
<b>1552</b>	<b>Wartehäuser, WC- und Lifanlagen</b>										
<b>1552.5034</b>	<b>Sanierungen</b>										
INV00262	WC-Anlage Eichelacker, Sanierung	2	150		150		150				
<b>1561</b>	<b>Gewässer</b>										
<b>1561.5013</b>	<b>Gewässer</b>										

Konto	Text	Prüfart	Gesamt- kosten	Stand bis 2016	Total 2017 – 2021	2017 (Budget)	2017 (HR)	2018 (Budget)	2019	2020	2021	2022– 2026
INV00268	Alte Forchstrasse, San. Bachquerung Grossächerbach	2	380		380	50	50	50	280			
INV00389	Rumensee Konzessionserneuerung, Sanierung	2	150		150			150				
<b>1570</b>	<b>Friedhöfe</b>											
<b>1570.5017</b>	<b>Anlagen</b>											
INV00271	Friedhof Hinterriet, Grabfeldsanierung 2. Etappe	2	520		520	40	20	500				
1580	<b>Abfallbeseitigung</b>											
1580.5004	<b>Sanierungen</b>											
INV00272	Deponie Wulp, Altlastenuntersuchung	1	160	40	120	30	60	30	30			
INV00273	Deponie Schmalzgrueb-Grund, Altlastenuntersuchung	1	131	41	90	30	30	30	30			
<b>1580.5032</b>	<b>Neubauten</b>											
INV00274	Wertstoffsammelstelle Künsnacht-Erlenbach, Neubau	1	950	44	906	100	56	450	400			
INV00274	Wertstoffsammelstelle Künsnacht-Erlenbach, Neubau (Beitrag Erlenbach)	1	-270		-270		-30	-130	-110			
	<b>Total Tiefbau</b>		<b>101'212</b>	<b>14'494</b>	<b>71'028</b>	<b>14'570</b>	<b>15'713</b>	<b>15'725</b>	<b>13'580</b>	<b>15'090</b>	<b>10'920</b>	<b>15'690</b>
	davon Tiefbau allgemein		11'172	7	11'165	190	205	2'080	2'410	5'970	500	
	davon Gemeindestrassen (Konti 1531.5011)		47'664	7'607	28'167	5'020	6'537	5'020	5'520	5'420	5'670	11'890
	davon Spezialfinanzierung Abwasser (Konti 154*)		41'405	6'755	30'850	9'200	8'855	8'245	5'300	3'700	4'750	3'800
	davon Spezialfinanzierung Abfall (Konti 158*)		971	125	846	160	116	380	350			
<b>16</b>	<b>Sicherheit</b>											
<b>1610</b>	<b>Feuerwehr</b>											
INV00276	Ersatz Personentransportfahrzeug mit Sanitätsmaterial	2	50		50					50		
INV00277	Ersatz Personentransportfahrzeug mit Atemschutz	2	50		50				50			
<b>1611</b>	<b>Seerettung</b>											
<b>1611.5033</b>	<b>Umbauten</b>											
INV00278	Seerettungsgebäude, Sanierung Gebäude / Flachdach	2	1'008	8								1'000
	<b>Total Sicherheit</b>		<b>1'108</b>	<b>8</b>	<b>100</b>				<b>50</b>	<b>50</b>		<b>1'000</b>

Konto	Text	Priorität	Gesamt- kosten	Stand bis 2016	Total 2017– 2021	2017 (HR)	2018 (Budget)	2019	2020	2021	2022– 2026
<b>17</b>	<b>Gesundheit</b>										
<b>1700</b>	<b>Alters- und Gesundheitszentren</b>										
<b>1700.5032</b>	<b>Neubauten</b>										
INV00285	Projektstudie Wangensbach	2	150	150	80		150				
INV00286	AWH Tägerhalde, Neubau/Provisorien	1	58'238	58'238	-350						
<b>1700.5033</b>	<b>Umbauten</b>										
INV00383	AGW Wangensbach, Umbau Wohnen mit Service (Haupthaus, Landhaus und Gärtnerie)	2	12'000								12'000
<b>1700.5034</b>	<b>Sanierungen</b>										
INV00384	AGW Wangensbach, Sanierung und Erhalt Heimbetrieb	2	1'200	1'200			400	800			
INV00385	AGW Wangensbach und Hauptgebäude, Informatik Infrastruktur	2	100	100					25	75	
INV00386	AGZ, Personalhaus Tollwiesstrasse 11, Sanierung	2	250	250				250			
	<b>Total Gesundheit</b>		<b>71'938</b>	<b>58'238</b>	<b>1'700</b>	<b>-270</b>	<b>550</b>	<b>1'050</b>	<b>25</b>	<b>75</b>	<b>12'000</b>
	<b>Pauschale Korrektur 15% (Realisierungsgrad aller Projekte: 85%)</b>										
	Korrektur Projekte Bewilligt (Steuerhaushalt)	1									
15%	Korrektur Projekte Nachhol-/Entwicklungsbedarf (Steuerhaushalt)	2	-6'974		-6'974			-3'120	-2'857	-997	
	<b>Total Pauschale Korrektur</b>		<b>-6'974</b>		<b>-6'974</b>			<b>-3'120</b>	<b>-2'857</b>	<b>-997</b>	

Konto	Text	Prüfart	Gesamt- kosten	Stand bis 2016	Total 2017– 2021	2017 (HR)	2018 (Budget)	2019	2020	2021	2022– 2026
	<b>Finanzvermögen</b>		<b>23'267</b>	<b>2'194</b>	<b>20'073</b>	<b>7'438</b>	<b>615</b>	<b>2'200</b>	<b>8'340</b>	<b>1'480</b>	<b>1'000</b>
	<b>Nettoveränderung</b>										
<b>1331</b>	<b>Wohn- und Gewerbeliegenschaften Finanzvermögen</b>										
<b>1331.7021</b>	<b>Erwerb</b>										
INV00330	Einfamilienhäuser Alderwies, Erwerb (Rückkauf per Ablauf Baurecht)	1	5'040		5'040				5'040		
INV00366	Rennweg 7/Untere Dorfstrasse 1, Erwerb	1	3'300		3'300	3'300					
INV00373	Schiedaldenstrasse 80, Erwerb (Siedlung Alderwies)	1	411		411	411					
INV00392	Limbergstrasse 26, Erwerb (Siedlung Amtsäger)	1	687		687	687					
	<b>Total Erwerb</b>		<b>9'438</b>		<b>9'438</b>	<b>4'398</b>			<b>5'040</b>		
<b>1331.7022</b>	<b>Neubauten</b>										
INV00334	MFH Freihofstrasse, Neubau	2	7'585	155	7'430	150	300	2'200	3'300	1'480	
	<b>Total Neubauten</b>		<b>7'585</b>	<b>155</b>	<b>7'430</b>	<b>150</b>	<b>300</b>	<b>2'200</b>	<b>3'300</b>	<b>1'480</b>	
<b>1331.7024</b>	<b>Sanierungen</b>										
INV00335	Seestrasse 153, Renovation und Umbau	2	1'000								1'000
INV00340	Obere Hesilbachstrasse 22/24, Innensanierung	1	1'700	1'378	322	322					
INV00343	Kaltensteinstrasse 30, Innensanierung	1	1'050		1'050	900	150				
INV00352	Seestrasse 248, Fassaden- und Innensanierung	1	543	543							
INV00353	Seestrasse 136, Gesamtsanierung	1	890	2	888	10	888				
INV00354	Obere Wiltisgasse 28, Fassadensanierung	1	345		345	270	65				
INV00355	Tobelmüli 4, Sanierung Gebäudehülle	2	350		350	350					
INV00391	Im Dörfli 19a+b, Fassadensanierung	2	150		150	150					
	<b>Total Sanierungen</b>		<b>6'028</b>	<b>1'923</b>	<b>3'105</b>	<b>2'890</b>	<b>215</b>				<b>1'000</b>

Konto	Text	Priorität	Gesamt- kosten	Stand bis 2016	Total 2017– 2021	2017 (HR)	2018 (Budget)	2019	2020	2021	2022– 2026
<b>1332</b>	<b>Unbebaute Grundstücke Finanzvermögen</b>										
<b>1332.7012</b>	<b>Erschliessung</b>										
INV00367	Kat.-Nr. 11'820 Neue Forch West, Administrativkosten	1	216	116	100		100				
	<b>Total Erschliessung</b>		<b>216</b>	<b>116</b>	<b>100</b>		<b>100</b>				



# Investitionsplanung 2017–2026

Schulgemeinde Küsnacht: Zusammenstellung nach Prioritäten (Einheit: 1000 Fr.)

	Gesamt- kosten	Stand bis 2016	Total 2017–2026	Total 2017–2021	2017 (HR)	2018 (Budget)	2019	2020	2021	2022–2026
<b>Verwaltungsvermögen</b>										
Total 1 Bewilligt	26'309	3'109	23'200	23'200	14'500	7'000	1'700			
Total 2 Nachhol-/Entwicklungsbedarf	28'794	14	28'780	10'610	1'600	3'600	3'030	1'400	980	18'170
Total 3 Wahlbedarf										
Total 1 und 2:										
Gesamthaushalt	55'103	3'123	51'980	<b>33'810</b>	16'100	10'600	4'730	1'400	980	18'170
Total 1, 2 und 3:	55'103	3'123	51'980	33'810	16'100	10'600	4'730	1'400	980	18'170
<b>Finanzvermögen</b>										
Total 1 Bewilligt										
Total 2 Nachhol-/Entwicklungsbedarf										
Total 3 Wahlbedarf										
Total 1 und 2:										
Total 1, 2 und 3:										

# 8 Investitionsplanung 2016–2025

Schulgemeinde Küsnacht: (Einheit: 1000 Fr.)

Konto	Text	Prorität	Gesamt- kosten	Stand bis 2016	Total 2017– 2021	2017 (Budget)	2017 (HR)	2018 (Budget)	2019	2020	2021	2022– 2026
	<b>Verwaltungsvermögen</b>											
	<b>Nettoinvestitionen vor pauschaler Korrektur</b>		56'053	3'123	34'760	15'300	16'100	10'600	5'260	1'650	1'150	18'170
	<b>Pauschale Korrektur</b>		-950		-950				-530	-250	-170	
	<b>Nettoinvestitionen</b>		55'103	3'123	33'810	15'300	16'100	10'600	4'730	1'400	980	18'170
<b>4380</b>	<b>Informations- und Kommunikations- technologien ICT</b>											
<b>4380.5060</b>	<b>Mobilien</b>											
INV00002	Erneuerung Hardware gemäss ICT-Konzept	2	1'450		700	200		300	400			750
	<b>Total Informations- und Kommunikations- technologien ICT</b>		<b>1'450</b>		<b>700</b>	<b>200</b>		<b>300</b>	<b>400</b>			<b>750</b>
<b>4610</b>	<b>Verwaltungsliegenschaften</b>											
<b>4610.5032</b>	<b>Neubaute</b>											
INV00007	Hortbaracke Ob. Wiltisgasse 28, Neubau (KICK, KIGA, Familienzentrum)	1	5'679	179	5'500	3'000	2'000	3'000	500			
INV00008	Schulhaus Goldbach, Neubau	1	20'630	2'930	17'700	10'500	12'500	4'000	1'200			
<b>4610.5033</b>	<b>Umbaute</b>											
INV00012	Fernwärmeanlagen, Anschluss und Rückbau	2	200		200			50	150			
INV00014	Projekte aus Schulraumplanung – SA Heslibach, Nutzungsänderung SH 47 und FZA	2	1'000		1'000	100	100	800	100			
INV00015	Projekte aus Schulraumplanung – SH Wiltisgasse, Estrichausbau und Dachsanierung	2	1'500		1'500			750	750			
INV00016	Projekte aus Schulraumplanung – SH Wiltiswacht und KIGA HchWett. Nutzungsänderung	2	1'500		1'500			750	750			
INV00018	Erweiterung Ausbau Tagesschule Erb (Pavillon)	2	1'000		1'000				100	900		

Konto	Text	Priorität	Gesamtkosten	Stand bis 2016	Total 2017-2021	2017 (Budget)	2017 (HR)	2018 (Budget)	2019	2020	2021	2022-2026
INV000019	Projekte aus Schulraumplanung – KIGA Traubenweg, Erweiterung	2	800		800				600	200		
INV000020	Projekte aus Schulraumplanung - SH Itschnach, Schulraumprovisorium	2	502	2	500	500	500					
INV000044	Projekte aus Schulraumplanung - SH Itschnach, Schulraumprovisorium, Sanierung Garagendach	2	120									120
INV000045	Projekte aus Schulraumplanung - KICK & KIGA Rehaltdensteig (nach Inbetriebnahme SA Goldbach)	2	500		500			100	400			
INV000046	Projekte aus Schulraumplanung - SA Dorf, Teilprojekt Ersatzbau Seestrasse 143, Erweiterung SA Dorf	2	5'000		150						150	4'850
INV000047	Projekt aus der Schulraumplanung, Tagesschulen (Machbarkeit Vorstudie)	2	4'200		200				100	100		4'000
INV000048	Projekte aus Schulraumplanung - SA Itschnach, Teilprojekt 7, Anpassung PS & KIGA	2	2'300		100						100	2'200
INV000049	Projekte aus Schulraumplanung - SA Zentrum, Teilprojekt 9, Erweiterung Sekundarschule	2	4'500		150						150	4'350
4610.5034	Sanierungen											
INV000030	Schulanlage Zentrum, Trakt Rigi, Fenstersanierung	2	855	5	850	500	500	350				
INV000033	Schulhaus Itschnach, Sanierung Wasserleitungen	2	1'000		1'000				100	450	450	
INV000034	Schulhaus Itschnach, Sanierung Fassade	2	2'000		100						100	1'900
INV000035	Schulanlage Zentrum, Sanierung Wasserleitungen	2	1'007	7	1'000	500	500	500				
INV000036	Schulanlage Zentrum, Sanierung untere Turnhalle	2	110		110				110			
INV000038	Schulhaus Wiltsiwacht, Erneuerung Schliessanlage, Eingangstüren, Pausenglocke, Alarmsystem	2	200		200						200	
	<b>Total Verwaltungsliegenschaften</b>		<b>54'603</b>	<b>3'123</b>	<b>34'060</b>	<b>15'100</b>	<b>16'100</b>	<b>10'300</b>	<b>4'860</b>	<b>1'650</b>	<b>1'150</b>	<b>17'420</b>
	<b>Pauschale Korrektur 15% (Realisierungsgrad aller Projekte: 85%)</b>											
	Korrektur Projekte Bewilligt	1										
15%	Korrektur Projekte Nachhol-/Entwicklungsbedarf	2	-950		-950				-530	-250	-170	
	<b>Total Pauschale Korrektur</b>		-950		-950				-530	-250	-170	

Konto	Text	Priorität	Gesamt- kosten	Stand bis 2016	Total 2017– 2021	2017 (HR)	2018 (Budget)	2019	2020	2021	2022– 2026
	<b>Finanzvermögen</b>										
	<b>Wertzugänge (Ausgaben)</b>										
	<b>Wertabgänge (Einnahmen)</b>										
	<b>Nettoveränderung</b>										
<b>4650</b>	<b>Finanzliegenschaften</b>										
	keine Investitionen geplant										
	<b>Total Finanzliegenschaften</b>										



# Details Politische Gemeinde



## Politische Gemeinde Küssnacht

Laufende Rechnung / Detail

Konto	Text	Voranschlag 2018		Voranschlag 2017		Rechnung 2016	
		Aufwand	Ertrag	Aufwand	Ertrag	Aufwand	Ertrag
	<b>Gesamttotal</b>	<b>131'806'100.00</b>	<b>131'806'100.00</b>	<b>129'553'400.00</b>	<b>129'553'400.00</b>	<b>136'009'437.55</b>	<b>136'009'437.55</b>
<b>10</b>	<b>Steuerungsleistungen</b>	<b>3'952'300.00</b>	<b>2'152'000.00</b>	<b>3'771'300.00</b>	<b>2'078'500.00</b>	<b>3'601'383.10</b>	<b>1'947'476.40</b>
	<b>Nettoergebnis</b>		<b>1'800'300.00</b>		<b>1'692'800.00</b>		<b>1'653'906.70</b>
<b>100</b>	<b>Abstimmungen, Wahlen, Kontrollorgane, Legislative</b>	<b>403'500.00</b>	<b>16'000.00</b>	<b>346'500.00</b>	<b>16'000.00</b>	<b>287'640.79</b>	<b>2'256.10</b>
	<b>Nettoergebnis</b>		<b>387'500.00</b>		<b>330'500.00</b>		<b>285'384.69</b>
<b>1000</b>	<b>Abstimmungen, Wahlen, Kontrollorgane, Legislative</b>	<b>403'500.00</b>	<b>16'000.00</b>	<b>346'500.00</b>	<b>16'000.00</b>	<b>287'640.79</b>	<b>2'256.10</b>
	<b>Nettoergebnis</b>		<b>387'500.00</b>		<b>330'500.00</b>		<b>285'384.69</b>
3000.00	Entschädigungen, Sitzungsgelder	111'500.00		100'000.00		81'870.60	
3010.00	Besoldungen	59'500.00		44'000.00		43'789.80	
3030.00	Sozialleistungen	22'000.00		17'500.00		14'900.30	
3091.00	Personalentwicklung					250.00	
3100.00	Büromaterial, Drucksachen, Publikationen	66'000.00		67'000.00		36'472.05	
3170.00	Spesenentschädigungen	7'500.00		1'500.00		900.20	
3180.00	Dienstleistungen Dritter	20'000.00		20'000.00		15'207.20	
3181.00	Telefon, Porti, Frachten	50'500.00		48'500.00		47'186.64	
3184.00	Gutachten, Expertisen, Beratungen	55'000.00		35'000.00		30'564.00	
3980.00	Anteil Personal-/Sachaufwand	11'500.00		13'000.00		16'500.00	
4360.00	Rückstellungen		16'000.00		16'000.00		2'256.10
<b>101</b>	<b>Gesamtbetriebsführung und zentrales Controlling</b>	<b>585'200.00</b>	<b>79'000.00</b>	<b>527'700.00</b>	<b>79'000.00</b>	<b>533'642.19</b>	<b>85'522.75</b>
	<b>Nettoergebnis</b>		<b>506'200.00</b>		<b>448'700.00</b>		<b>448'119.44</b>
<b>1010</b>	<b>Gesamtbetriebsführung</b>	<b>585'200.00</b>	<b>79'000.00</b>	<b>527'700.00</b>	<b>79'000.00</b>	<b>533'642.19</b>	<b>85'522.75</b>
	<b>Nettoergebnis</b>		<b>506'200.00</b>		<b>448'700.00</b>		<b>448'119.44</b>

## Politische Gemeinde Küsnacht

Laufende Rechnung / Detail

Konto	Text	Voranschlag 2018		Voranschlag 2017		Rechnung 2016	
		Aufwand	Ertrag	Aufwand	Ertrag	Aufwand	Ertrag
3010.00	Besoldungen	160'000.00		154'500.00		155'982.00	
3030.00	Sozialleistungen	39'500.00		38'000.00		34'105.90	
3070.00	Teuerungszulagen Rentenbezüger	70'000.00		88'000.00		90'952.40	
3090.00	Allgemeiner Personalaufwand	108'000.00		86'500.00		75'170.58	
3091.00	Personalentwicklung	25'000.00		34'000.00		10'283.03	
3100.00	Büromaterial, Drucksachen, Publikationen	2'200.00		1'500.00		1'801.50	
3110.00	Anschaffung Mobilien			1'800.00		1'800.00	
3136.00	Betriebs-/Verbrauchsmaterial / Cafeteria					38'464.40	
3170.00	Spesenentschädigungen	500.00		500.00		660.80	
3180.00	Dienstleistungen Dritter	63'500.00		55'500.00		74'663.80	
3181.00	Telefon, Porti, Frachten	500.00		500.00		392.53	
3182.00	Versicherungen, Steuern, Abgaben	4'500.00		4'500.00		4'262.45	
3184.00	Gutachten, Expertisen, Beratungen	5'000.00		5'000.00			
3190.00	Allgemeiner Sachaufwand	14'500.00		14'400.00		14'453.60	
3980.00	Anteil Personal-/Sachaufwand	92'000.00		43'000.00		30'649.20	
4356.00	Verkaufserlöse / Cafeteria					6'027.35	
4360.00	Rückerstattungen					995.40	
4980.00	Aufteilung Personal-/Sachaufwand		79'000.00		79'000.00		78'500.00
<b>102</b>	<b>Kommunikation</b>	<b>265'000.00</b>	<b>32'000.00</b>	<b>259'000.00</b>	<b>25'000.00</b>	<b>216'434.10</b>	
	<b>Nettoergebnis</b>		<b>233'000.00</b>		<b>234'000.00</b>		<b>216'434.10</b>
<b>1020</b>	<b>Kommunikation (Homepage, kommunales Mitteilungsblatt)</b>	<b>265'000.00</b>	<b>32'000.00</b>	<b>259'000.00</b>	<b>25'000.00</b>	<b>216'434.10</b>	
	<b>Nettoergebnis</b>		<b>233'000.00</b>		<b>234'000.00</b>		<b>216'434.10</b>
3010.00	Besoldungen	87'000.00		71'000.00		50'665.15	
3030.00	Sozialleistungen	21'000.00		18'000.00		10'316.15	



## Politische Gemeinde Küsnacht

Laufende Rechnung / Detail

Konto	Text	Voranschlag 2018		Voranschlag 2017		Rechnung 2016	
		Aufwand	Ertrag	Aufwand	Ertrag	Aufwand	Ertrag
3091.00	Personalentwicklung	1'000.00		1'000.00			
3100.00	Büromaterial, Drucksachen, Publikationen	3'500.00		3'500.00		6'592.50	
3180.00	Dienstleistungen Dritter	152'000.00		165'000.00		148'035.90	
3181.00	Telefon, Porti, Frachten	500.00		500.00		824.40	
4520.00	Kostenanteile und Rückerstattungen anderer Gemeinden		32'000.00		25'000.00		
<b>103</b>	<b>Personal</b>	<b>977'000.00</b>	<b>193'000.00</b>	<b>1'065'000.00</b>	<b>193'000.00</b>	<b>1'091'929.10</b>	<b>217'083.80</b>
	<b>Nettoergebnis</b>		<b>784'000.00</b>		<b>872'000.00</b>		<b>874'845.30</b>
<b>1030</b>	<b>Personaldienst</b>	<b>476'000.00</b>	<b>192'000.00</b>	<b>511'500.00</b>	<b>192'000.00</b>	<b>442'587.90</b>	<b>191'082.40</b>
	<b>Nettoergebnis</b>		<b>284'000.00</b>		<b>319'500.00</b>		<b>251'505.50</b>
3010.00	Besoldungen	287'000.00		278'000.00		293'576.10	
3030.00	Sozialleistungen	70'000.00		66'500.00		62'795.65	
3090.00	Allgemeiner Personalaufwand	19'500.00		21'500.00		28'299.20	
3091.00	Personalentwicklung	6'000.00		6'000.00		5'981.20	
3100.00	Büromaterial, Drucksachen, Publikationen	5'000.00		6'000.00		1'113.49	
3110.00	Anschaffung Mobilien	500.00		9'500.00			
3170.00	Spesenentschädigungen	1'000.00		1'000.00		118.80	
3181.00	Telefon, Porti, Frachten					203.46	
3184.00	Gutachten, Expertisen, Beratungen	10'000.00		10'000.00			
3980.00	Anteil Personal-/Sachaufwand	77'000.00		113'000.00		50'500.00	
4361.00	Versicherungsleistungen, Erwerbsersatz						3'082.40
4980.00	Aufteilung Personal-/Sachaufwand		192'000.00		192'000.00		188'000.00
<b>1031</b>	<b>Lehrlingswesen</b>	<b>197'000.00</b>		<b>205'500.00</b>		<b>213'337.95</b>	<b>1'027.50</b>
	<b>Nettoergebnis</b>		<b>197'000.00</b>		<b>205'500.00</b>		<b>212'310.45</b>

## Politische Gemeinde Küsnacht

Laufende Rechnung / Detail

Konto	Text	Voranschlag 2018		Voranschlag 2017		Rechnung 2016	
		Aufwand	Ertrag	Aufwand	Ertrag	Aufwand	Ertrag
3010.00	Besoldungen	150'000.00		128'500.00		148'674.00	
3030.00	Sozialleistungen	8'500.00		11'500.00		14'312.90	
3090.00	Allgemeiner Personalaufwand	2'000.00		2'000.00		1'150.20	
3091.00	Personalentwicklung	7'500.00		4'000.00		2'355.00	
3092.00	Lehrlingsentwicklung	20'000.00		25'000.00		13'867.55	
3100.00	Büromaterial, Drucksachen, Publikationen	500.00		1'000.00			
3170.00	Spesenentschädigungen	8'500.00		10'500.00		6'978.30	
3980.00	Anteil Personal-/Sachaufwand			23'000.00		26'000.00	
4361.00	Versicherungsleistungen, Erwerbssatz						1'027.50
<b>1032</b>	<b>Personalentwicklung</b>	<b>24'000.00</b>	<b>1'000.00</b>	<b>10'000.00</b>	<b>1'000.00</b>	<b>13'486.40</b>	<b>19'000.00</b>
	<b>Nettoergebnis</b>		<b>23'000.00</b>		<b>9'000.00</b>	<b>5'513.60</b>	
3091.00	Personalentwicklung	24'000.00		10'000.00		13'486.40	
4980.00	Aufteilung Personal-/Sachaufwand		1'000.00		1'000.00		19'000.00
<b>1033</b>	<b>Sozialstellen-Pool</b>	<b>280'000.00</b>		<b>338'000.00</b>		<b>422'516.85</b>	<b>5'973.90</b>
	<b>Nettoergebnis</b>		<b>280'000.00</b>		<b>338'000.00</b>	<b>416'542.95</b>	
3010.00	Besoldungen	229'000.00		275'500.00		351'836.65	
3030.00	Sozialleistungen	51'000.00		62'500.00		70'680.20	
4361.00	Versicherungsleistungen, Erwerbssatz						5'973.90
<b>104</b>	<b>Informatik</b>	<b>1'493'000.00</b>	<b>1'797'000.00</b>	<b>1'414'500.00</b>	<b>1'716'500.00</b>	<b>1'255'080.02</b>	<b>1'606'975.20</b>
	<b>Nettoergebnis</b>	<b>304'000.00</b>		<b>302'000.00</b>		<b>351'895.18</b>	
<b>1040</b>	<b>Informatik</b>	<b>1'493'000.00</b>	<b>1'797'000.00</b>	<b>1'414'500.00</b>	<b>1'716'500.00</b>	<b>1'255'080.02</b>	<b>1'606'975.20</b>
	<b>Nettoergebnis</b>	<b>304'000.00</b>		<b>302'000.00</b>		<b>351'895.18</b>	
3010.00	Besoldungen	261'000.00		268'500.00		283'828.95	

## Politische Gemeinde Küsnacht

Laufende Rechnung / Detail

Konto	Text	Voranschlag 2018		Voranschlag 2017		Rechnung 2016	
		Aufwand	Ertrag	Aufwand	Ertrag	Aufwand	Ertrag
3030.00	Sozialleistungen	64'000.00		63'000.00		62'909.00	
3090.00	Allgemeiner Personalaufwand	2'000.00		2'000.00			
3091.00	Personalentwicklung	5'000.00		7'000.00		1'829.50	
3100.00	Büromaterial, Drucksachen, Publikationen	2'000.00		2'000.00		844.19	
3110.00	Anschaffung Mobilien			2'000.00			
3111.01	Anschaffungen Mobiliar, Geräte, Maschinen / EDV Hardware	19'500.00		24'000.00		24'645.35	
3111.02	Anschaffungen Mobiliar, Geräte, Maschinen / EDV Software	58'000.00		33'000.00		56'342.20	
3151.01	Unterhalt Mobiliar, Geräte, Maschinen / EDV Hardware	148'000.00		50'000.00		31'310.80	
3151.02	Unterhalt Mobiliar, Geräte, Maschinen / EDV Software	253'500.00		223'000.00		249'863.83	
3160.01	Mieten, Benützungskosten / Rechenzentrum VRSG	605'000.00		665'000.00		493'653.80	
3160.02	Mieten, Benützungskosten / Kommunikationsnetze	65'000.00		65'000.00		49'852.40	
3180.00	Dienstleistungen Dritter	10'000.00		10'000.00			
4350.00	Verkaufserlöse						30.00
4360.00	Rückerstattungen		2'000.00		2'000.00		1'296.00
4520.01	Kostenanteile und Rückerstattungen anderer Gemeinden / Laufende Rechnung		121'000.00		94'000.00		102'000.00
4520.02	Kostenanteile und Rückerstattungen anderer Gemeinden / Investitionsrechnung		60'000.00		58'000.00		58'000.00
4980.01	Aufteilung Personal-/Sachaufwand / Laufende Rechnung		1'372'000.00		1'320'500.00		1'151'649.20
4980.02	Aufteilung Personal-/Sachaufwand / Investitionsrechnung		242'000.00		242'000.00		294'000.00
<b>105</b>	<b>Rechtsschutz</b>	<b>228'600.00</b>	<b>35'000.00</b>	<b>158'600.00</b>	<b>49'000.00</b>	<b>216'656.90</b>	<b>35'638.55</b>
	<b>Nettoergebnis</b>		<b>193'600.00</b>		<b>109'600.00</b>		<b>181'018.35</b>
<b>1050</b>	<b>Betriebsamt, Gemeindegammann</b>						
	<b>Nettoergebnis</b>	<b>86'500.00</b>		<b>20'000.00</b>		<b>75'759.05</b>	
	<b>Nettoergebnis</b>		<b>86'500.00</b>		<b>20'000.00</b>		<b>75'759.05</b>

**Politische Gemeinde Küsnacht**

Laufende Rechnung / Detail

Konto	Text	Voranschlag 2018		Voranschlag 2017		Rechnung 2016	
		Aufwand	Ertrag	Aufwand	Ertrag	Aufwand	Ertrag
3520.00	Entschädigungen an andere Gemeinden / Anteil Betriebskreis Zollikon	86'500.00		20'000.00		75'759.05	
<b>1051</b>	<b>Friedensrichter/in</b>	<b>142'100.00</b>	<b>35'000.00</b>	<b>138'600.00</b>	<b>49'000.00</b>	<b>140'897.85</b>	<b>35'638.55</b>
	<b>Nettoergebnis</b>		<b>107'100.00</b>		<b>89'600.00</b>		<b>105'259.30</b>
3010.00	Besoldungen	81'500.00		81'000.00		80'580.15	
3030.00	Sozialleistungen	22'000.00		22'000.00		19'875.15	
3090.00	Allgemeiner Personalaufwand					290.00	
3091.00	Personalentwicklung	1'000.00		1'000.00			
3100.00	Büromaterial, Drucksachen, Publikationen	3'000.00		3'000.00		1'411.35	
3110.00	Anschaffung Mobilien					1'135.95	
3160.00	Mieten, Benützungskosten	19'000.00		19'000.00		19'231.80	
3170.00	Spesenentschädigungen					360.00	
3180.00	Dienstleistungen Dritter	5'500.00		5'500.00		5'214.00	
3182.00	Versicherungen, Steuern, Abgaben	100.00		100.00		83.10	
3183.00	Friedensrichterkosten	2'000.00		2'000.00		3'716.35	
3980.00	Anteil Personal-/Sachaufwand	8'000.00		5'000.00		9'000.00	
4310.00	Gebühnerträge		35'000.00		49'000.00		35'603.75
4360.00	Rückerstattungen						34.80
<b>11</b>	<b>Zentrale Dienste</b>	<b>2'510'400.00</b>	<b>373'500.00</b>	<b>3'179'200.00</b>	<b>558'200.00</b>	<b>2'951'282.44</b>	<b>507'640.30</b>
	<b>Nettoergebnis</b>		<b>2'136'900.00</b>		<b>2'621'000.00</b>		<b>2'443'642.14</b>
<b>110</b>	<b>Zentrale Dienste, Exekutive</b>	<b>1'141'000.00</b>	<b>159'500.00</b>	<b>1'064'000.00</b>	<b>31'000.00</b>	<b>1'074'530.86</b>	<b>22'560.00</b>
	<b>Nettoergebnis</b>		<b>981'500.00</b>		<b>1'033'000.00</b>		<b>1'051'970.86</b>

## Politische Gemeinde Küsnacht

Laufende Rechnung / Detail

Konto	Text	Voranschlag 2018		Voranschlag 2017		Rechnung 2016	
		Aufwand	Ertrag	Aufwand	Ertrag	Aufwand	Ertrag
<b>1100</b>	<b>Exekutive</b>	<b>492'500.00</b>	<b>17'000.00</b>	<b>389'000.00</b>	<b>17'000.00</b>	<b>375'319.75</b>	<b>15'560.00</b>
	<b>Nettoergebnis</b>		<b>475'500.00</b>		<b>372'000.00</b>		<b>359'759.75</b>
3000.00	Entschädigungen, Sitzungsgelder	383'000.00		339'000.00		350'685.40	
3030.00	Sozialleistungen	55'000.00					
3091.00	Personalentwicklung	22'500.00		22'500.00			
3170.00	Spesemenschädigungen	7'000.00		2'500.00		1'312.80	
3184.00	Gutachten, Expertisen, Beratungen	10'000.00		10'000.00		7'812.15	
3190.00	Allgemeiner Sachaufwand	15'000.00		15'000.00		15'509.40	
4360.00	Rückerstattungen		17'000.00		17'000.00		15'560.00
<b>1101</b>	<b>Gemeinderatskanzlei</b>	<b>648'500.00</b>	<b>142'500.00</b>	<b>675'000.00</b>	<b>14'000.00</b>	<b>699'211.11</b>	<b>7'000.00</b>
	<b>Nettoergebnis</b>		<b>506'000.00</b>		<b>661'000.00</b>		<b>692'211.11</b>
3010.00	Besoldungen	229'000.00		194'500.00		193'615.50	
3030.00	Sozialleistungen	52'500.00		93'000.00		84'632.85	
3080.00	Entschädigungen für temporäre Arbeitskräfte					9'600.00	
3090.00	Allgemeiner Personalaufwand	5'000.00		5'000.00		4'336.80	
3091.00	Personalentwicklung	8'000.00		8'000.00		20'445.20	
3100.00	Büromaterial, Drucksachen, Publikationen	5'000.00		6'500.00		4'735.40	
3110.00	Anschaffung Mobilien					650.05	
3150.00	Unterhalt Mobilien	1'000.00		1'000.00			
3180.00	Dienstleistungen Dritter	2'000.00		2'000.00		898.55	
3181.00	Telefon, Porti, Frachten	500.00		500.00		377.35	
3182.00	Versicherungen, Steuern, Abgaben	4'000.00		4'000.00		3'829.00	
3185.01	Anlässe, Empfänge, Ehrungen	99'000.00		92'000.00		65'683.75	
3185.02	Anlässe, Empfänge, Ehrungen / Chilbi	50'000.00		50'000.00		77'736.61	
3185.03	Anlässe, Empfänge, Ehrungen / Bundesfeier	50'000.00		50'000.00		45'856.21	
3185.04	Anlässe, Empfänge, Ehrungen / Weihnachtsbeleuchtung	64'000.00		64'000.00		72'078.20	

**Politische Gemeinde Küsnacht**

Laufende Rechnung / Detail

Konto	Text	Voranschlag 2018		Voranschlag 2017		Rechnung 2016	
		Aufwand	Ertrag	Aufwand	Ertrag	Aufwand	Ertrag
3185.05	Anlässe, Empfänge, Ehrungen / Neujahrsempfang	12'000.00		12'000.00		15'155.70	
3185.06	Anlässe, Empfänge, Ehrungen / Neuzugerempfang	12'000.00		12'000.00		10'039.10	
3185.07	Anlässe, Empfänge, Ehrungen / Donnschtig Jass					22'918.84	
3189.00	Diverse Projekte / Projekt Einheitsgemeinde	30'000.00		50'000.00		36'622.00	
3980.00	Anteil Personal-/Sachaufwand	24'500.00		30'500.00		30'000.00	
4273.00	Platzgebühren Chilbi		7'000.00		7'000.00		7'000.00
4350.00	Verkaufserlöse		500.00		7'000.00		
4610.00	Staatsbeiträge (Projekt Einheitsgemeinde)		135'000.00				
<b>111</b>	<b>Bibliothek</b>	<b>363'700.00</b>	<b>30'000.00</b>	<b>377'700.00</b>	<b>30'000.00</b>	<b>305'512.13</b>	<b>32'360.10</b>
	<b>Nettoergebnis</b>		<b>333'700.00</b>		<b>347'700.00</b>		<b>273'152.03</b>
<b>1110</b>	<b>Bibliothek, Lesezimmer</b>	<b>363'700.00</b>	<b>30'000.00</b>	<b>377'700.00</b>	<b>30'000.00</b>	<b>305'512.13</b>	<b>32'360.10</b>
	<b>Nettoergebnis</b>		<b>333'700.00</b>		<b>347'700.00</b>		<b>273'152.03</b>
3010.00	Besoldungen	172'000.00		170'000.00		165'124.95	
3030.00	Sozialleistungen	39'000.00		39'000.00		34'801.75	
3080.00	Entschädigungen für temporäre Arbeitskräfte	1'000.00		1'000.00		40.00	
3090.00	Allgemeiner Personalaufwand	1'000.00		1'000.00		435.00	
3091.00	Personalentwicklung	2'000.00		2'500.00		601.20	
3100.01	Büromaterial, Drucksachen, Publikationen	8'000.00		8'000.00		7'598.95	
3100.02	Büromaterial, Drucksachen / Zeitschriften, Zeitungen	7'000.00		6'000.00		6'091.33	
3100.03	Büromaterial, Drucksachen / Medien	35'000.00		35'000.00		34'891.80	
3150.00	Unterhalt Mobilien	5'000.00		6'000.00		6'293.05	
3160.00	Mieten, Benützungskosten	50'000.00		63'500.00			
3180.00	Dienstleistungen Dritter	18'000.00		18'000.00		16'293.35	
3181.00	Telefon, Porti, Frachten	1'500.00		1'500.00		2'165.65	
3182.00	Versicherungen, Steuern, Abgaben	200.00		200.00		175.10	

**Politische Gemeinde Küsnacht**

Laufende Rechnung / Detail

Konto	Text	Voranschlag 2018		Voranschlag 2017		Rechnung 2016	
		Aufwand	Ertrag	Aufwand	Ertrag	Aufwand	Ertrag
3980.00	Anteil Personal-/Sachaufwand	24'000.00		26'000.00		31'000.00	
4340.00	Benützungsgebühren		30'000.00		30'000.00		31'706.20
4361.00	Versicherungsleistungen, Erwerbsersatz						653.90
<b>112</b>	<b>Kultur</b>	<b>306'000.00</b>	<b>35'500.00</b>	<b>320'000.00</b>	<b>39'500.00</b>	<b>307'770.46</b>	<b>44'490.35</b>
	<b>Nettoergebnis</b>		<b>270'500.00</b>		<b>280'500.00</b>		<b>263'280.11</b>
<b>1120</b>	<b>Kulturelle Aufgaben</b>	<b>306'000.00</b>	<b>35'500.00</b>	<b>320'000.00</b>	<b>39'500.00</b>	<b>307'770.46</b>	<b>44'490.35</b>
	<b>Nettoergebnis</b>		<b>270'500.00</b>		<b>280'500.00</b>		<b>263'280.11</b>
3000.00	Entschädigungen, Sitzungsgelder	4'000.00		4'000.00		3'945.00	
3010.00	Besoldungen	128'000.00		138'000.00		126'278.65	
3030.00	Sozialleistungen	30'500.00		30'500.00		26'961.70	
3100.00	Büromaterial, Drucksachen, Publikationen	10'500.00		10'500.00		11'857.80	
3170.00	Spesenentschädigungen	2'000.00					
3180.00	Dienstleistungen Dritter	2'500.00		2'500.00		3'725.80	
3181.00	Telefon, Porti, Frachten	1'500.00		1'500.00		3'295.96	
3182.00	Versicherungen, Steuern, Abgaben	2'000.00		2'000.00		1'854.50	
3185.00	Anlässe, Empfänge, Ehrungen	3'000.00		2'000.00		3'152.10	
3186.00	Kulturelle Veranstaltungen	35'000.00		47'000.00		49'662.15	
3654.00	Beiträge zur Förderung kulturellen Schaffens	80'000.00		77'000.00		73'036.80	
3980.00	Anteil Personal-/Sachaufwand	7'000.00		5'000.00		4'000.00	
4350.00	Verkaufserlöse, Kollekten		7'000.00		7'500.00		14'489.35
4610.00	Staatsbeiträge		28'500.00		32'000.00		30'001.00
<b>113</b>	<b>Innendienst</b>	<b>699'700.00</b>	<b>148'500.00</b>	<b>740'900.00</b>	<b>158'500.00</b>	<b>641'443.58</b>	<b>145'747.70</b>
	<b>Nettoergebnis</b>		<b>551'200.00</b>		<b>582'400.00</b>		<b>495'695.88</b>

**Politische Gemeinde Küsnacht**

Laufende Rechnung / Detail

Konto	Text	Voranschlag 2018		Voranschlag 2017		Rechnung 2016	
		Aufwand	Ertrag	Aufwand	Ertrag	Aufwand	Ertrag
<b>1130</b>	<b>Dienste (Post, interne Dienste)</b>	<b>348'600.00</b>	<b>145'000.00</b>	<b>378'500.00</b>	<b>152'500.00</b>	<b>319'647.17</b>	<b>145'747.70</b>
	<b>Nettoergebnis</b>		<b>203'600.00</b>		<b>226'000.00</b>		<b>173'899.47</b>
3010.00	Besoldungen	131'000.00		126'500.00		117'196.40	
3030.00	Sozialleistungen	31'000.00		28'000.00		23'878.35	
3090.00	Allgemeiner Personalaufwand	500.00		500.00		4'195.85	
3091.00	Personalentwicklung	6'000.00		6'000.00		247.30	
3100.00	Büromaterial, Drucksachen, Publikationen	53'000.00		59'000.00		58'347.74	
3110.00	Anschaffung Mobilien	3'000.00		37'500.00			
3112.00	Anschaffung Fahrzeuge	6'600.00					
3130.00	Betriebs-/Verbrauchsmaterial	1'000.00		1'000.00		155.50	
3131.00	Betriebs-/Verbrauchsmaterial / Fahrzeuge	2'000.00		2'000.00		1'271.75	
3150.00	Unterhalt Mobilien	1'000.00		2'000.00		795.20	
3152.00	Unterhalt Fahrzeuge	3'000.00		4'000.00		7'451.85	
3181.01	Telefon, Porti, Frachten / Telefon	26'000.00		30'000.00		25'525.01	
3181.02	Telefon, Porti, Frachten / Porti	67'000.00		67'000.00		62'566.22	
3182.00	Versicherungen, Steuern, Abgaben	2'500.00		2'000.00		2'016.00	
3980.00	Anteil Personal-/Sachaufwand	15'000.00		13'000.00		16'000.00	
4350.00	Verkaufserlöse				500.00		747.70
4520.00	Kostenanteile und Rückstellungen anderer Gemeinden		5'000.00		5'000.00		10'000.00
4980.00	Aufteilung Personal-/Sachaufwand		140'000.00		147'000.00		135'000.00
<b>1131</b>	<b>Gemeindehaus-Betrieb</b>	<b>351'100.00</b>	<b>3'500.00</b>	<b>362'400.00</b>	<b>6'000.00</b>	<b>321'796.41</b>	
	<b>Nettoergebnis</b>		<b>347'600.00</b>		<b>356'400.00</b>		<b>321'796.41</b>
3010.00	Besoldungen	113'000.00		116'000.00		100'850.10	
3030.00	Sozialleistungen	23'000.00		23'000.00		17'774.20	
3080.00	Entschädigungen für temporäre Arbeitskräfte					29'178.20	
3110.00	Anschaffung Mobilien	38'000.00		21'500.00		12'726.55	



## Politische Gemeinde Küssnacht

Laufende Rechnung / Detail

Konto	Text	Voranschlag 2018		Voranschlag 2017		Rechnung 2016	
		Aufwand	Ertrag	Aufwand	Ertrag	Aufwand	Ertrag
3120.00	Wasser, Energie, Heizung, Entsorgung	82'000.00		90'400.00		94'532.20	
3130.00	Betriebs-/Verbrauchsmaterial	12'500.00		15'000.00		11'195.92	
3136.00	Betriebs-/Verbrauchsmaterial / Cafeteria	27'000.00		42'000.00			
3150.00	Unterhalt Mobilien	22'500.00		21'000.00		19'848.10	
3180.00	Dienstleistungen Dritter	9'500.00		9'500.00		9'649.65	
3181.00	Telefon, Porti, Frachten	300.00		500.00		179.69	
3182.00	Versicherungen, Steuern, Abgaben	1'300.00		1'500.00		1'301.80	
3190.00	Allgemeiner Sachaufwand	22'000.00		22'000.00		19'560.00	
3980.00	Anteil Personal-/Sachaufwand					5'000.00	
4356.00	Verkaufserlöse / Cafeteria		3'500.00		6'000.00		
<b>114</b>	<b>Zivilstandswesen und Einbürgerungen (bis 2017, neu 164)</b>						
	<b>Nettoergebnis</b>			<b>676'600.00</b>	<b>299'200.00</b>	<b>622'025.41</b>	<b>262'482.15</b>
					<b>377'400.00</b>		<b>359'543.26</b>
<b>1140</b>	<b>Zivilstandskreis</b>			<b>263'600.00</b>	<b>199'200.00</b>	<b>205'557.21</b>	<b>173'906.15</b>
	<b>Nettoergebnis</b>				<b>64'400.00</b>		<b>31'651.06</b>
3010.00	Besoldungen			146'500.00		110'164.05	
3030.00	Sozialleistungen			27'500.00		19'543.90	
3090.00	Allgemeiner Personalaufwand			1'000.00		1'192.10	
3091.00	Personalentwicklung			8'000.00		1'180.00	
3100.00	Büromaterial, Drucksachen, Publikationen			2'500.00		3'584.66	
3110.00	Anschaffung Mobilien			500.00			
3160.00	Mieten, Benützungskosten			31'500.00		21'753.00	
3170.00	Spesenentschädigungen			1'800.00		736.90	
3180.00	Dienstleistungen Dritter			3'000.00		5'502.90	
3182.00	Versicherungen, Steuern, Abgaben			800.00		298.60	

## Politische Gemeinde Küsnacht

Laufende Rechnung / Detail

Konto	Text	Voranschlag 2018		Voranschlag 2017		Rechnung 2016	
		Aufwand	Ertrag	Aufwand	Ertrag	Aufwand	Ertrag
3190.00	Allgemeiner Sachaufwand			4'000.00		1'144.85	
3510.00	Entschädigungen an den Kanton (Gebühren)			8'500.00		7'456.25	
3980.00	Anteil Personal-/Sachaufwand			28'000.00		33'000.00	
4310.00	Gebührenerträge			120'000.00		134'980.35	
4360.00	Rückerstattungen					124.95	
4520.00	Kostenanteile und Rückerstattungen anderer Gemeinden			79'200.00		38'800.85	
<b>1141</b>	<b>Bestattungswesen</b>			<b>326'500.00</b>	<b>55'000.00</b>	<b>361'258.00</b>	<b>46'976.00</b>
	<b>Nettoergebnis</b>			<b>271'500.00</b>		<b>314'282.00</b>	
3010.00	Besoldungen			75'000.00		84'282.05	
3030.00	Sozialleistungen			16'000.00		15'367.90	
3091.00	Personalentwicklung			1'500.00		2'310.00	
3100.00	Büromaterial, Drucksachen, Publikationen			5'000.00		4'783.30	
3130.00	Betriebs-/Verbrauchsmaterial			6'000.00		6'369.55	
3180.00	Dienstleistungen Dritter			210'000.00		226'645.20	
3980.00	Anteil Personal-/Sachaufwand			13'000.00		21'500.00	
4310.00	Gebührenerträge				7'000.00	7'980.00	
4360.00	Rückerstattungen				22'000.00	12'996.00	
4980.00	Aufteilung Personal-/Sachaufwand				26'000.00	26'000.00	
<b>1142</b>	<b>Einbürgerungen</b>			<b>86'500.00</b>	<b>45'000.00</b>	<b>55'210.20</b>	<b>41'600.00</b>
	<b>Nettoergebnis</b>			<b>41'500.00</b>		<b>13'610.20</b>	
3000.00	Entschädigungen, Sitzungsgelder			16'500.00		16'128.00	
3010.00	Besoldungen			52'000.00		27'104.70	
3030.00	Sozialleistungen			11'000.00		5'837.50	
3091.00	Personalentwicklung			500.00		450.00	
3100.00	Büromaterial, Drucksachen, Publikationen			500.00		122.60	

**Politische Gemeinde Küsnacht**

Laufende Rechnung / Detail

Konto	Text	Voranschlag 2018		Voranschlag 2017		Rechnung 2016	
		Aufwand	Ertrag	Aufwand	Ertrag	Aufwand	Ertrag
		3185.00	Anlässe, Empfänge, Ehrungen			6'000.00	
4310.00	Gebührenerträge				45'000.00		41'600.00
<b>12</b>	<b>Finanzen</b>	<b>50'178'300.00</b>	<b>83'879'900.00</b>	<b>51'376'500.00</b>	<b>81'351'100.00</b>	<b>59'663'336.03</b>	<b>92'640'983.17</b>
	<b>Nettoergebnis</b>	<b>33'701'600.00</b>		<b>29'974'600.00</b>		<b>32'977'647.14</b>	
<b>120</b>	<b>Dienstleistungen Finanzen</b>	<b>1'312'500.00</b>	<b>417'800.00</b>	<b>1'282'500.00</b>	<b>417'800.00</b>	<b>1'125'043.35</b>	<b>408'991.43</b>
	<b>Nettoergebnis</b>		<b>894'700.00</b>		<b>864'700.00</b>		<b>716'051.92</b>
<b>1200</b>	<b>Dienstleistungen Finanzen</b>	<b>1'312'500.00</b>	<b>417'800.00</b>	<b>1'282'500.00</b>	<b>417'800.00</b>	<b>1'125'043.35</b>	<b>408'991.43</b>
	<b>Nettoergebnis</b>		<b>894'700.00</b>		<b>864'700.00</b>		<b>716'051.92</b>
3010.00	Besoldungen	696'000.00		643'000.00		662'766.65	
3030.00	Sozialleistungen	151'000.00		146'000.00		133'879.85	
3090.00	Allgemeiner Personalaufwand	3'000.00		4'500.00		2'093.70	
3091.00	Personalentwicklung	12'500.00		15'000.00		6'541.00	
3100.00	Büromaterial, Drucksachen, Publikationen	9'000.00		8'500.00		9'726.10	
3110.00	Anschaffung Mobilien	2'000.00		2'000.00			
3150.00	Unterhalt Mobilien	1'500.00		2'000.00			
3170.00	Spesenentschädigungen	2'000.00		2'000.00		1'822.80	
3181.00	Telefon, Porti, Frachten	8'000.00		9'500.00		7'417.30	
3182.00	Versicherungen, Steuern, Abgaben	3'000.00		3'000.00		717.25	
3183.00	Betriebs- und Notariatskosten	3'500.00		3'500.00		2'732.20	
3184.00	Gutachten, Expertisen, Beratungen	40'000.00		40'000.00		16'958.90	
3190.00	Allgemeiner Sachaufwand	500.00		500.00		387.60	
3980.00	Anteil Personal-/Sachaufwand	380'500.00		403'000.00		280'000.00	
4340.00	Benützungsgebühren, Dienstleistungsentschädigungen		1'800.00		1'800.00		2'412.25
4360.00	Rückerstattungen						1'327.78

## Politische Gemeinde Küsnacht

Laufende Rechnung / Detail

Konto	Text	Voranschlag 2018		Voranschlag 2017		Rechnung 2016	
		Aufwand	Ertrag	Aufwand	Ertrag	Aufwand	Ertrag
4361.00	Versicherungsleistungen, Erwerbsersatz						3'251.40
4523.01	Verwaltungskostenbeitrag Zweckverband ARA KEZ		17'000.00		17'000.00		17'000.00
4523.03	Verwaltungskostenbeitrag Pensionskasse		90'000.00		90'000.00		90'000.00
4523.04	Verwaltungskostenbeitrag Schulgemeinde		85'000.00		85'000.00		85'000.00
4523.05	Verwaltungskostenbeitrag Reformierte Kirchgemeinde		29'000.00		29'000.00		29'000.00
4523.06	Verwaltungskostenbeitrag Römisch-Katholische Kirchgemeinde		21'000.00		21'000.00		21'000.00
4980.00	Aufteilung Personal-/Sachaufwand		174'000.00		174'000.00		160'000.00
<b>121</b>	<b>Kapitaldienst, Abschreibungen</b>	<b>13'289'000.00</b>	<b>8'186'700.00</b>	<b>14'279'000.00</b>	<b>8'489'000.00</b>	<b>26'297'925.21</b>	<b>20'053'075.69</b>
	<b>Nettoergebnis</b>		<b>5'102'300.00</b>		<b>5'790'000.00</b>		<b>6'244'849.52</b>
<b>1210</b>	<b>Kapitaldienst</b>	<b>245'000.00</b>	<b>3'208'200.00</b>	<b>253'000.00</b>	<b>3'656'500.00</b>	<b>292'106.58</b>	<b>2'441'730.80</b>
	<b>Nettoergebnis</b>	<b>2'963'200.00</b>		<b>3'403'500.00</b>		<b>2'149'624.22</b>	
3187.00	Post-/Bankgebühren, Kapitalkosten	37'000.00		36'000.00		36'795.98	
3230.00	Zinsen an Sonderrechnungen	102'000.00		118'000.00		117'411.25	
3920.00	Aufteilung Kapitalzinsen	106'000.00		99'000.00		137'899.35	
4200.00	Post-/Bankkontokorrentzinsen						0.70
4210.00	Allgemeine Kontokorrentzinsen						1'545.35
4211.00	Festgeldzinsen						175'236.05
4213.00	Verzugszinsen		200.00		500.00		110.05
4220.00	Darlehens- und Wertschriftenerträge Finanzvermögen		39'000.00		61'000.00		60'357.50
4250.00	Darlehensträge Verwaltungsvermögen		69'000.00		85'500.00		78'831.65
4260.00	Beteiligungserträge aus dem Verwaltungsvermögen		183'500.00		184'000.00		183'067.50
4920.00	Aufteilung Passivzinsen		2'916'500.00		3'325'500.00		1'942'582.00
<b>1211</b>	<b>Buchverluste/Buchgewinne</b>						<b>2'539'500.00</b>
	<b>Nettoergebnis</b>					<b>2'539'500.00</b>	

## Politische Gemeinde Küsnacht

Laufende Rechnung / Detail

Konto	Text	Voranschlag 2018		Voranschlag 2017		Rechnung 2016	
		Aufwand	Ertrag	Aufwand	Ertrag	Aufwand	Ertrag
4240.00	Buchgewinne aus Anlagen des Finanzvermögens / Sachwertanlagen						2'539'500.00
<b>1212</b>	<b>Abschreibungen</b>	<b>13'044'000.00</b>	<b>4'978'500.00</b>	<b>14'026'000.00</b>	<b>4'832'500.00</b>	<b>12'977'335.58</b>	<b>2'043'361.84</b>
	<b>Nettoergebnis</b>		<b>8'065'500.00</b>		<b>9'193'500.00</b>		<b>10'933'973.74</b>
3300.00	Debitorenverluste	5'000.00		5'000.00		9'821.65	
3305.00	Abschreibungen Sachwertanlagen Finanzvermögen	123'000.00		1'080'000.00		1'449'768.25	
3310.00	Ordentliche Abschreibungen Verwaltungsvermögen	12'916'000.00		12'941'000.00		11'517'745.68	
4391.00	Eingang abgeschriebener Forderungen		500.00		500.00		228.00
4930.00	Aufteilung Abschreibungen Verwaltungsvermögen		4'978'000.00		4'832'000.00		2'043'133.84
<b>1215</b>	<b>Neubewertung Grundeigentum Finanzvermögen</b>					<b>13'028'483.05</b>	<b>13'028'483.05</b>
	<b>Nettoergebnis</b>						
3701.00	Bewertungsverluste					310'302.45	
3709.00	Einlage in Eigenkapital					12'718'180.60	
4701.00	Bewertungsgewinne						13'028'483.05
<b>122</b>	<b>Finanzausgleich</b>	<b>32'975'000.00</b>		<b>33'603'500.00</b>		<b>29'423'585.00</b>	
	<b>Nettoergebnis</b>		<b>32'975'000.00</b>		<b>33'603'500.00</b>		<b>29'423'585.00</b>
<b>1220</b>	<b>Finanzausgleich</b>	<b>32'975'000.00</b>		<b>33'603'500.00</b>		<b>29'423'585.00</b>	
	<b>Nettoergebnis</b>		<b>32'975'000.00</b>		<b>33'603'500.00</b>		<b>29'423'585.00</b>
3410.00	Steuerkraft- bzw. Ressourcenausgleichsbeiträge	32'975'000.00		33'603'500.00		29'423'585.00	
<b>123</b>	<b>Beiträge</b>	<b>566'000.00</b>		<b>569'000.00</b>		<b>745'659.37</b>	
	<b>Nettoergebnis</b>		<b>566'000.00</b>		<b>569'000.00</b>		<b>745'659.37</b>

**Politische Gemeinde Küsnacht**

Laufende Rechnung / Detail

Konto	Text	Voranschlag 2018		Voranschlag 2017		Rechnung 2016	
		Aufwand	Ertrag	Aufwand	Ertrag	Aufwand	Ertrag
<b>1231</b>	<b>Inlandhilfe</b>	<b>250'000.00</b>		<b>250'000.00</b>		<b>311'000.00</b>	
	<b>Nettoergebnis</b>		<b>250'000.00</b>		<b>250'000.00</b>		<b>311'000.00</b>
3620.00	Beiträge an Gemeinden/Zweckverbände	150'000.00		150'000.00		215'000.00	
3650.00	Beiträge an private Institutionen	100'000.00		100'000.00		96'000.00	
<b>1232</b>	<b>Auslandhilfe</b>	<b>250'000.00</b>		<b>250'000.00</b>		<b>370'198.37</b>	
	<b>Nettoergebnis</b>		<b>250'000.00</b>		<b>250'000.00</b>		<b>370'198.37</b>
3670.00	Beiträge ins Ausland, Hilfsorganisationen	250'000.00		250'000.00		370'198.37	
<b>1233</b>	<b>Kultur und Freizeit</b>	<b>49'000.00</b>		<b>50'000.00</b>		<b>45'485.00</b>	
	<b>Nettoergebnis</b>		<b>49'000.00</b>		<b>50'000.00</b>		<b>45'485.00</b>
3650.00	Beiträge an private Institutionen	49'000.00		50'000.00		45'485.00	
<b>1234</b>	<b>Gesundheit</b>	<b>5'000.00</b>		<b>4'500.00</b>			
	<b>Nettoergebnis</b>		<b>5'000.00</b>		<b>4'500.00</b>		
3650.00	Beiträge an private Institutionen	5'000.00		4'500.00			
<b>1235</b>	<b>Soziale Wohlfahrt</b>	<b>12'000.00</b>		<b>14'000.00</b>		<b>18'776.00</b>	
	<b>Nettoergebnis</b>		<b>12'000.00</b>		<b>14'000.00</b>		<b>18'776.00</b>
3650.00	Beiträge an private Institutionen	12'000.00		14'000.00		18'776.00	
<b>1236</b>	<b>Umwelt</b>			<b>500.00</b>		<b>200.00</b>	
	<b>Nettoergebnis</b>			<b>500.00</b>		<b>200.00</b>	<b>200.00</b>
3650.00	Beiträge an private Institutionen			500.00		200.00	
<b>124</b>	<b>Einnahmementeile</b>		<b>1'236'000.00</b>		<b>1'180'000.00</b>		<b>1'187'825.05</b>
	<b>Nettoergebnis</b>	<b>1'236'000.00</b>		<b>1'180'000.00</b>		<b>1'187'825.05</b>	

## Politische Gemeinde Küsnacht

Laufende Rechnung / Detail

Konto	Text	Voranschlag 2018		Voranschlag 2017		Rechnung 2016	
		Aufwand	Ertrag	Aufwand	Ertrag	Aufwand	Ertrag
<b>1240</b>	<b>Einnahmementeile</b>		<b>1'236'000.00</b>		<b>1'180'000.00</b>		<b>1'187'825.05</b>
	<b>Nettoergebnis</b>	<b>1'236'000.00</b>		<b>1'180'000.00</b>		<b>1'187'825.05</b>	
4490.00	Gewinnausschüttung ZKB		995'000.00		940'000.00		942'698.10
4491.00	Rückverteilung CO2-Abgabe		16'000.00		15'000.00		15'662.80
4630.00	Beiträge von eigenen Anstalten und Betrieben (Netzanstalt Küsnacht)		225'000.00		225'000.00		229'464.15
<b>125</b>	<b>Dienstleistungen Steuern</b>	<b>1'045'800.00</b>	<b>39'000.00</b>	<b>1'062'500.00</b>	<b>37'000.00</b>	<b>960'647.82</b>	<b>40'687.05</b>
	<b>Nettoergebnis</b>		<b>1'006'800.00</b>		<b>1'025'500.00</b>		<b>919'960.77</b>
<b>1250</b>	<b>Dienstleistungen Steuern</b>	<b>1'045'800.00</b>	<b>39'000.00</b>	<b>1'062'500.00</b>	<b>37'000.00</b>	<b>960'647.82</b>	<b>40'687.05</b>
	<b>Nettoergebnis</b>		<b>1'006'800.00</b>		<b>1'025'500.00</b>		<b>919'960.77</b>
3010.00	Besoldungen	590'000.00		589'000.00		558'577.30	
3030.00	Sozialleistungen	117'500.00		110'000.00		91'400.75	
3090.00	Allgemeiner Personalaufwand	2'500.00		2'500.00		2'736.95	
3091.00	Personalentwicklung	6'000.00		10'000.00		5'385.80	
3100.00	Büromaterial, Drucksachen, Publikationen	3'000.00		3'000.00		2'890.00	
3150.00	Unterhalt Mobilien	500.00		500.00			
3170.00	Spesenentschädigungen	1'000.00		1'500.00		394.10	
3180.00	Dienstleistungen Dritter	60'000.00		63'000.00		51'747.00	
3181.00	Telefon, Porti, Frachten	28'000.00		30'000.00		26'780.92	
3182.00	Versicherungen, Steuern, Abgaben	800.00		1'000.00		754.05	
3183.00	Betriebs-/Notariatskosten	42'000.00		40'000.00		38'618.90	
3300.00	Debitorenverluste (Betriebskosten Steuern)	12'000.00		10'000.00		12'362.05	
3980.00	Anteil Personal-/Sachaufwand	182'500.00		202'000.00		169'000.00	
4310.00	Gebührenerträge		2'000.00		2'000.00		2'379.00
4360.00	Rückerstattungen		37'000.00		35'000.00		36'204.35

**Politische Gemeinde Küsnacht**

Laufende Rechnung / Detail

Konto	Text	Voranschlag 2018		Voranschlag 2017		Rechnung 2016	
		Aufwand	Ertrag	Aufwand	Ertrag	Aufwand	Ertrag
4361.00	Versicherungsleistungen, Erwerbsersatz						2'103.70
<b>126</b>	<b>Gemeindesteuern</b>	<b>990'000.00</b>	<b>74'000'400.00</b>	<b>580'000.00</b>	<b>71'227'300.00</b>	<b>1'110'475.28</b>	<b>70'950'403.95</b>
	<b>Nettoergebnis</b>	<b>73'010'400.00</b>		<b>70'647'300.00</b>		<b>69'839'928.67</b>	
<b>1260</b>	<b>Gemeindesteuern</b>	<b>990'000.00</b>	<b>74'000'400.00</b>	<b>580'000.00</b>	<b>71'227'300.00</b>	<b>1'110'475.28</b>	<b>70'950'403.95</b>
	<b>Nettoergebnis</b>	<b>73'010'400.00</b>		<b>70'647'300.00</b>		<b>69'839'928.67</b>	
3291.00	Zinsen auf Steuern	360'000.00		330'000.00		482'450.27	
3302.00	Steuerlasse, Abschreibungen	160'000.00		130'000.00		157'250.61	
3510.00	Entschädigungen an den Kanton	470'000.00		120'000.00		470'774.40	
4000.00	Ordentliche Steuern Rechnungsjahr		47'000'000.00		43'200'000.00		44'076'029.80
4002.00	Ordentliche Steuern früherer Jahre		10'700'000.00		10'100'000.00		10'684'111.25
4003.00	Personalsteuern		290'000.00		290'000.00		294'446.50
4004.00	Quellensteuern		450'000.00		250'000.00		456'967.95
4006.00	Aktive Steuerausscheidungen		1'150'000.00		900'000.00		1'156'802.70
4007.00	Passive Steuerauscheidungen		-4'150'000.00		-3'000'000.00		-4'126'756.40
4008.00	Pauschale Steueranrechnung		-330'000.00		-350'000.00		-330'664.00
4009.00	Nachsteuern		1'200'000.00		1'200'000.00		1'586'079.50
4030.00	Grundstückgewinnsteuern		15'500'000.00		17'000'000.00		15'427'379.05
4212.00	Zinsen auf Steuern		150'000.00		180'000.00		197'192.37
4511.00	Entschädigungen des Kantons		550'000.00		540'000.00		558'610.00
4520.01	Kostenanteile und Rückerstattungen anderer Gemeinden / Schulgemeinde		1'355'000.00		830'000.00		875'259.73
4520.02	Kostenanteile und Rückerstattungen anderer Gemeinden / Reformierte Kirchengemeinde		81'000.00		54'000.00		59'348.60
4520.03	Kostenanteile und Rückerstattungen anderer Gemeinden / Katholische Kirchengemeinde		54'000.00		33'000.00		35'326.55



## Politische Gemeinde Künsnacht

Laufende Rechnung / Detail

Konto	Text	Voranschlag 2018		Voranschlag 2017		Rechnung 2016	
		Aufwand	Ertrag	Aufwand	Ertrag	Aufwand	Ertrag
4520.04	Kostenanteile und Rückerstattungen anderer Gemeinden / Christkath. Kirchgemeinde		400.00		300.00		270.35
<b>13</b>	<b>Liegenschaften</b>	<b>6'988'500.00</b>	<b>8'202'000.00</b>	<b>7'007'500.00</b>	<b>7'288'600.00</b>	<b>6'085'157.46</b>	<b>6'662'834.35</b>
	<b>Nettoergebnis</b>	<b>1'213'500.00</b>		<b>281'100.00</b>		<b>577'676.89</b>	
<b>130</b>	<b>Dienstleistungen Liegenschaften</b>	<b>783'500.00</b>	<b>104'500.00</b>	<b>743'000.00</b>	<b>119'500.00</b>	<b>753'172.14</b>	<b>107'575.30</b>
	<b>Nettoergebnis</b>		<b>679'000.00</b>		<b>623'500.00</b>		<b>645'596.84</b>
<b>1300</b>	<b>Dienstleistungen Liegenschaften</b>	<b>783'500.00</b>	<b>104'500.00</b>	<b>743'000.00</b>	<b>119'500.00</b>	<b>753'172.14</b>	<b>107'575.30</b>
	<b>Nettoergebnis</b>		<b>679'000.00</b>		<b>623'500.00</b>		<b>645'596.84</b>
3000.00	Entschädigungen, Sitzungsgelder	26'500.00		23'500.00		23'184.00	
3010.00	Besoldungen	525'000.00		499'000.00		471'378.20	
3030.00	Sozialleistungen	142'000.00		128'000.00		112'575.30	
3090.00	Allgemeiner Personalaufwand	8'500.00		8'500.00		5'008.10	
3091.00	Personalentwicklung	4'000.00		3'000.00		1'250.00	
3100.00	Büromaterial, Drucksachen, Publikationen	6'000.00		8'500.00		4'995.24	
3110.00	Anschaffung Mobilien					84.00	
3150.00	Unterhalt Mobilien	500.00		500.00			
3170.00	Spesenentschädigungen	4'500.00		3'000.00		4'022.70	
3181.00	Telefon, Porti, Frachten	3'500.00		3'500.00		2'250.00	
3182.00	Versicherungen, Steuern, Abgaben	1'000.00		1'000.00		1'010.55	
3183.00	Betriebs- und Notariatskosten	10'000.00		10'000.00		2'050.25	
3184.00	Gutachten, Expertisen, Beratungen	8'000.00		8'000.00		83'023.80	
3190.00	Allgemeiner Sachaufwand	4'000.00		9'000.00		340.00	
3980.00	Anteil Personal-/Sachaufwand	40'000.00		37'500.00		42'000.00	
4340.00	Benützungsgebühren, Dienstleistungsentschädigungen		14'000.00		29'000.00		28'863.20

**Politische Gemeinde Küsnacht**

Laufende Rechnung / Detail

Konto	Text	Voranschlag 2018		Voranschlag 2017		Rechnung 2016	
		Aufwand	Ertrag	Aufwand	Ertrag	Aufwand	Ertrag
4360.00	Rückerstattungen					318.30	
4361.00	Versicherungsleistungen, Erwerbersatz					5'393.80	
4980.00	Aufteilung Personal-/Sachaufwand		90'500.00		90'500.00	73'000.00	
<b>131</b>	<b>Objekte Dritter</b>	<b>124'600.00</b>	<b>119'000.00</b>	<b>123'800.00</b>	<b>146'000.00</b>	<b>122'435.50</b>	<b>93'990.10</b>
	<b>Nettoergebnis</b>		<b>5'600.00</b>	<b>22'200.00</b>		<b>28'445.40</b>	
<b>1311</b>	<b>Mietwohnungen Dritter</b>	<b>60'500.00</b>	<b>60'500.00</b>	<b>60'500.00</b>	<b>60'500.00</b>	<b>71'601.00</b>	<b>71'730.10</b>
	<b>Nettoergebnis</b>					<b>129.10</b>	
3160.00	Mieten, Benützungskosten	60'500.00		60'500.00		71'601.00	
4270.00	Liegenschaftenerträge VV, Mietzinsen		60'500.00		60'500.00		71'730.10
<b>1312</b>	<b>Höchhus (Stiftungseigentum)</b>	<b>64'100.00</b>	<b>58'500.00</b>	<b>63'300.00</b>	<b>85'500.00</b>	<b>50'834.50</b>	<b>22'260.00</b>
	<b>Nettoergebnis</b>		<b>5'600.00</b>	<b>22'200.00</b>		<b>28'574.50</b>	
3120.00	Wasser, Energie, Heizung, Entsorgung	7'000.00		6'600.00		6'928.75	
3130.00	Betriebs-/Verbrauchsmaterial	300.00		300.00			
3140.00	Baulicher Unterhalt	8'000.00		8'000.00			
3150.00	Unterhalt Mobilien	4'500.00		4'100.00		4'507.75	
3160.00	Mieten, Benützungskosten	38'000.00		38'000.00		34'000.00	
3180.00	Dienstleistungen Dritter	6'000.00		6'000.00		5'093.80	
3181.00	Telefon, Porti, Frachten	300.00		300.00		304.20	
4270.00	Liegenschaftenerträge VV, Mietzinsen		55'000.00		82'000.00		18'720.00
4360.00	Rückerstattungen		3'500.00		3'500.00		3'540.00
<b>132</b>	<b>Liegenschaften des Verwaltungsvermögens</b>	<b>762'500.00</b>	<b>2'216'500.00</b>	<b>727'000.00</b>	<b>1'608'500.00</b>	<b>573'444.89</b>	<b>1'293'745.55</b>
	<b>Nettoergebnis</b>	<b>1'454'000.00</b>		<b>881'500.00</b>		<b>720'300.66</b>	

## Politische Gemeinde Küsnacht

Laufende Rechnung / Detail

Konto	Text	Voranschlag 2018		Voranschlag 2017		Rechnung 2016	
		Aufwand	Ertrag	Aufwand	Ertrag	Aufwand	Ertrag
<b>1321</b>	<b>Wohn- und Gewerbeliegenschaften Verwaltungsvermögen</b>	<b>748'700.00</b>	<b>2'146'000.00</b>	<b>710'700.00</b>	<b>1'538'500.00</b>	<b>559'889.64</b>	<b>1'226'176.70</b>
	<b>Nettoergebnis</b>	<b>1'397'300.00</b>		<b>827'800.00</b>		<b>666'287.06</b>	
3010.00	Besoldungen	84'000.00		83'500.00		85'250.80	
3030.00	Sozialleistungen	19'500.00		20'000.00		18'456.30	
3090.00	Allgemeiner Personalaufwand	100.00		100.00			
3091.00	Personalentwicklung	500.00		500.00			
3120.00	Wasser, Energie, Heizung, Entsorgung	86'500.00		97'000.00		81'999.87	
3130.00	Betriebs-/Verbrauchsmaterial	4'500.00		4'500.00		3'045.05	
3140.00	Baulicher Unterhalt	343'500.00		312'000.00		166'467.17	
3146.00	Grundstückunterhalt	9'000.00		10'000.00		6'538.15	
3150.00	Unterhalt Mobilien	69'000.00		44'500.00		49'992.50	
3180.00	Dienstleistungen Dritter	106'500.00		112'000.00		120'500.70	
3181.00	Telefon, Porti, Frachten	1'600.00		1'600.00		2'527.00	
3182.00	Versicherungen, Steuern, Abgaben	24'000.00		25'000.00		25'112.10	
4270.00	Liegenschaftenerträge VV, Mietzinsen		2'003'000.00		1'399'000.00		1'093'934.00
4340.00	Benützungsgebühren, Dienstleistungsentzündigungen		50'000.00		45'000.00		51'137.75
4360.00	Rückerstattungen		93'000.00		94'500.00		81'104.95
<b>1322</b>	<b>Unbebaute Grundstücke Verwaltungsvermögen</b>	<b>8'800.00</b>	<b>64'500.00</b>	<b>8'800.00</b>	<b>64'000.00</b>	<b>8'482.65</b>	<b>61'140.45</b>
	<b>Nettoergebnis</b>	<b>55'700.00</b>		<b>55'200.00</b>		<b>52'657.80</b>	
3120.00	Wasser, Energie, Heizung, Entsorgung	2'800.00		2'800.00		2'740.05	
3146.00	Grundstückunterhalt	6'000.00		6'000.00		5'742.60	
4271.00	Pachtzinsen Verwaltungsvermögen		25'000.00		24'500.00		25'126.75
4272.00	Baurechtszinsen Verwaltungsvermögen		39'500.00		39'500.00		35'500.00
4360.00	Rückerstattungen						513.70

**Politische Gemeinde Küsnacht**

Laufende Rechnung / Detail

Konto	Text	Voranschlag 2018		Voranschlag 2017		Rechnung 2016	
		Aufwand	Ertrag	Aufwand	Ertrag	Aufwand	Ertrag
<b>1323</b>	<b>Übrige Mietobjekte Verwaltungsvermögen (Schaukästen, Vitrinen, usw.)</b>	<b>5'000.00</b>	<b>6'000.00</b>	<b>7'500.00</b>	<b>6'000.00</b>	<b>5'072.60</b>	<b>6'428.40</b>
	<b>Nettoergebnis</b>	<b>1'000.00</b>			<b>1'500.00</b>	<b>1'355.80</b>	
3120.00	Wasser, Energie, Heizung, Entsorgung	3'000.00		3'500.00		2'930.65	
3140.00	Baulicher Unterhalt	2'000.00		4'000.00		2'141.95	
4270.00	Liegenschaftenerträge VV, Mietzinsen		6'000.00		6'000.00		6'428.40
<b>133</b>	<b>Liegenschaften Finanzvermögen</b>	<b>2'882'800.00</b>	<b>4'692'000.00</b>	<b>2'840'300.00</b>	<b>4'352'100.00</b>	<b>2'448'630.45</b>	<b>4'156'522.25</b>
	<b>Nettoergebnis</b>	<b>1'809'200.00</b>		<b>1'511'800.00</b>		<b>1'707'891.80</b>	
<b>1331</b>	<b>Wohn- und Gewerbeliegenschaften Finanzvermögen</b>	<b>2'319'800.00</b>	<b>3'695'500.00</b>	<b>2'183'300.00</b>	<b>3'342'100.00</b>	<b>1'835'020.05</b>	<b>3'178'338.45</b>
	<b>Nettoergebnis</b>	<b>1'375'700.00</b>		<b>1'158'800.00</b>		<b>1'343'318.40</b>	
3010.00	Besoldungen	20'500.00		20'500.00		23'782.20	
3030.00	Sozialleistungen	1'000.00		2'000.00		977.45	
3120.00	Wasser, Energie, Heizung, Entsorgung	189'500.00		166'000.00		155'016.89	
3130.00	Betriebs-/Verbrauchsmaterial	9'500.00		8'000.00		5'555.40	
3140.00	Baulicher Unterhalt	566'500.00		314'500.00		350'600.40	
3146.00	Grundstückunterhalt	58'500.00		43'500.00		5'103.10	
3150.00	Unterhalt Mobilien	96'000.00		86'000.00		80'269.66	
3180.00	Dienstleistungen Dritter	110'000.00		94'000.00		99'468.35	
3181.00	Telefon, Porti, Frachten	1'800.00		1'800.00		2'135.80	
3182.00	Versicherungen, Steuern, Abgaben	27'500.00		25'000.00		24'271.70	
3920.00	Anteil Passivzinsen	1'239'000.00		1'422'000.00		1'087'839.10	
4230.00	Liegenschaftenerträge FV, Mietzinsen		3'576'500.00		3'228'100.00		3'051'201.60
4232.00	Baurechtszinsen Finanzvermögen		12'500.00		12'500.00		12'624.00
4360.00	Rückerstattungen		106'500.00		101'500.00		114'512.85

**Politische Gemeinde Küssnacht**

Laufende Rechnung / Detail

Konto	Text	Voranschlag 2018		Voranschlag 2017		Rechnung 2016	
		Aufwand	Ertrag	Aufwand	Ertrag	Aufwand	Ertrag
<b>1332</b>	<b>Unbebaute Grundstücke Finanzvermögen</b>	<b>563'000.00</b>	<b>996'500.00</b>	<b>657'000.00</b>	<b>1'010'000.00</b>	<b>613'610.40</b>	<b>978'183.80</b>
	<b>Nettoergebnis</b>	<b>433'500.00</b>		<b>353'000.00</b>		<b>364'573.40</b>	
3146.00	Grundstückunterhalt	2'000.00		2'000.00			
3920.00	Anteil Passivzinsen	561'000.00		655'000.00		613'610.40	
4231.00	Pachtzinsen Finanzvermögen		15'000.00		15'000.00		14'927.60
4232.00	Baurechtszinsen Finanzvermögen		981'500.00		995'000.00		963'256.20
<b>134</b>	<b>Sport</b>	<b>1'448'100.00</b>	<b>622'200.00</b>	<b>1'612'600.00</b>	<b>628'700.00</b>	<b>1'274'045.75</b>	<b>566'255.40</b>
	<b>Nettoergebnis</b>		<b>825'900.00</b>		<b>983'900.00</b>		<b>707'790.35</b>
<b>1341</b>	<b>Übrige Spiel-, Sportanlagen</b>	<b>6'100.00</b>		<b>6'100.00</b>		<b>2'426.95</b>	
	<b>Nettoergebnis</b>		<b>6'100.00</b>		<b>6'100.00</b>		<b>2'426.95</b>
3110.00	Anschaffung Mobilien	500.00		500.00			
3120.00	Wasser, Energie, Heizung, Entsorgung	800.00		800.00		915.80	
3130.00	Betriebs-/Verbrauchsmaterial	200.00		200.00			
3140.00	Baulicher Unterhalt	3'000.00		3'000.00		1'000.00	
3146.00	Grundstückunterhalt	1'000.00		1'000.00			
3182.00	Versicherungen, Steuern, Abgaben	600.00		600.00		511.15	
<b>1342</b>	<b>Sportplatz Hestlibach</b>	<b>98'300.00</b>		<b>98'300.00</b>		<b>88'338.30</b>	
	<b>Nettoergebnis</b>		<b>98'300.00</b>		<b>98'300.00</b>		<b>88'338.30</b>
3120.00	Wasser, Energie, Heizung, Entsorgung	4'000.00		4'000.00		2'979.90	
3130.00	Betriebs-/Verbrauchsmaterial	2'000.00		2'000.00			
3140.00	Baulicher Unterhalt	5'000.00		5'000.00			
3146.00	Grundstückunterhalt	20'000.00		20'000.00		23'015.10	
3150.00	Unterhalt Mobilien	5'000.00		5'000.00		694.85	
3181.00	Telefon, Porti, Frachten	400.00		400.00		305.40	

## Politische Gemeinde Küsnacht

Laufende Rechnung / Detail

Konto	Text	Voranschlag 2018		Voranschlag 2017		Rechnung 2016	
		Aufwand	Ertrag	Aufwand	Ertrag	Aufwand	Ertrag
3182.00	Versicherungen, Steuern, Abgaben	900.00		900.00		343.05	
3980.00	Anteil Personal-/Sachaufwand	61'000.00		61'000.00		61'000.00	
<b>1343</b>	<b>Sportplatz Fallacher</b>	<b>117'600.00</b>	<b>900.00</b>	<b>237'300.00</b>	<b>900.00</b>	<b>104'992.85</b>	<b>2'200.00</b>
	<b>Nettoergebnis</b>		<b>116'700.00</b>		<b>236'400.00</b>		<b>102'792.85</b>
3010.00	Besoldungen	24'500.00		24'500.00		24'253.20	
3030.00	Sozialleistungen	2'000.00		2'000.00		1'949.40	
3120.00	Wasser, Energie, Heizung, Entsorgung	15'000.00		14'700.00		11'975.20	
3130.00	Betriebs-/Verbrauchsmaterial	3'500.00		3'500.00		3'834.25	
3140.00	Baulicher Unterhalt	5'000.00		5'000.00		6'517.40	
3146.00	Grundstückunterhalt	12'000.00		132'000.00		3'500.00	
3150.00	Unterhalt Mobilien	13'000.00		13'000.00		15'557.25	
3181.00	Telefon, Porti, Frachten	400.00		400.00		305.00	
3182.00	Versicherungen, Steuern, Abgaben	200.00		200.00		101.15	
3980.00	Anteil Personal-/Sachaufwand	42'000.00		42'000.00		37'000.00	
4340.00	Benützungsgebühren, Dienstleistungsschädigungen		900.00		900.00		2'200.00
<b>1344</b>	<b>Betrieb Schiessanlage Holletsmoos</b>	<b>46'600.00</b>	<b>500.00</b>	<b>51'700.00</b>	<b>500.00</b>	<b>72'194.40</b>	<b>500.00</b>
	<b>Nettoergebnis</b>		<b>46'100.00</b>		<b>51'200.00</b>		<b>71'694.40</b>
3010.00	Besoldungen	7'500.00		7'500.00		11'663.60	
3030.00	Sozialleistungen			300.00		28.20	
3090.00	Allgemeiner Personalaufwand	1'900.00		1'900.00			
3091.00	Personalentwicklung	500.00		500.00			
3110.00	Anschaffung Mobilien	2'000.00		2'000.00		1'426.20	
3120.00	Wasser, Energie, Heizung, Entsorgung	11'000.00		15'500.00		10'623.55	
3130.00	Betriebs-/Verbrauchsmaterial	1'000.00		1'000.00		983.20	
3140.00	Baulicher Unterhalt	8'000.00		8'000.00		19'224.45	

## Politische Gemeinde Küsnacht

Laufende Rechnung / Detail

Konto	Text	Voranschlag 2018		Voranschlag 2017		Rechnung 2016	
		Aufwand	Ertrag	Aufwand	Ertrag	Aufwand	Ertrag
3146.00	Grundstückunterhalt	1'500.00		1'500.00		17'751.80	
3150.00	Unterhalt Mobilien	11'000.00		11'000.00		7'905.50	
3170.00	Spesenentschädigungen	800.00		800.00		977.80	
3181.00	Telefon, Porti, Frachten	400.00		700.00		717.55	
3182.00	Versicherungen, Steuern, Abgaben	1'000.00		1'000.00		892.55	
4340.00	Benützungsgebühren, Dienstleistungsentschädigungen		500.00		500.00		500.00
<b>1345</b>	<b>Restaurant Schützenstube</b>	<b>5'000.00</b>	<b>11'500.00</b>	<b>5'000.00</b>	<b>11'500.00</b>	<b>2'875.30</b>	<b>11'700.00</b>
	<b>Nettoergebnis</b>	<b>6'500.00</b>		<b>6'500.00</b>		<b>8'824.70</b>	
3140.00	Baulicher Unterhalt	3'000.00		3'000.00		2'875.30	
3150.00	Unterhalt Mobilien	2'000.00		2'000.00			
4270.00	Liegenschaftenerträge VV, Mietzinsen		11'500.00		11'500.00		11'700.00
<b>1346</b>	<b>Kunsteisbahn Betrieb</b>	<b>1'167'500.00</b>	<b>580'300.00</b>	<b>1'207'200.00</b>	<b>583'300.00</b>	<b>981'192.15</b>	<b>518'776.40</b>
	<b>Nettoergebnis</b>		<b>587'200.00</b>		<b>623'900.00</b>		<b>462'415.75</b>
3010.00	Besoldungen	446'000.00		447'000.00		433'113.65	
3030.00	Sozialleistungen	98'000.00		97'500.00		88'621.80	
3090.00	Allgemeiner Personalaufwand	4'000.00		4'000.00		2'897.80	
3091.00	Personalentwicklung	5'000.00		2'500.00		120.00	
3100.00	Büromaterial, Drucksachen, Publikationen	4'000.00		4'000.00		3'147.04	
3110.00	Anschaffung Mobilien	20'000.00		22'000.00		19'605.45	
3120.00	Wasser, Energie, Heizung, Entsorgung	220'000.00		244'000.00		205'764.55	
3130.00	Betriebs-/Verbrauchsmaterial	30'000.00		25'000.00		34'564.64	
3131.00	Betriebs-/Verbrauchsmaterial / Fahrzeuge	6'000.00		6'000.00		7'943.55	
3140.00	Baulicher Unterhalt	182'000.00		187'000.00		45'968.10	
3150.00	Unterhalt Mobilien	69'000.00		86'500.00		52'424.62	
3152.00	Unterhalt Fahrzeuge	20'000.00		20'000.00		33'482.45	

**Politische Gemeinde Küsnacht**

Laufende Rechnung / Detail

Konto	Text	Voranschlag 2018		Voranschlag 2017		Rechnung 2016	
		Aufwand	Ertrag	Aufwand	Ertrag	Aufwand	Ertrag
3170.00	Spesemenschädigungen	3'000.00		2'700.00		2'004.40	
3181.00	Telefon, Porti, Frachten	1'500.00		1'500.00		1'686.05	
3182.00	Versicherungen, Steuern, Abgaben	15'500.00		15'500.00		12'848.05	
3186.00	Kulturelle Veranstaltungen	1'000.00		1'000.00			
3980.00	Anteil Personal-/Sachaufwand	42'500.00		41'000.00		37'000.00	
4340.01	Benützunggebühren, Dienstleistungsschädigungen / Eintritte		64'000.00		55'000.00		67'915.90
4340.02	Benützunggebühren, Dienstleistungsschädigungen / Schlittschuhvermietung		55'000.00		55'000.00		53'389.40
4340.03	Benützunggebühren, Dienstleistungsschädigungen / Eisvermietung		47'000.00		43'000.00		40'601.00
4340.04	Benützunggebühren, Dienstleistungsschädigungen / Garderobenkästen		7'000.00		7'000.00		8'001.50
4340.05	Benützunggebühren, Dienstleistungsschädigungen / Schlittschuhe schleifen		300.00		300.00		437.85
4361.00	Versicherungsleistungen, Erwerbersatz						2'297.45
4368.01	Rückerstattungen Nebenkosten / Eisauflbereitung		12'000.00		12'000.00		12'710.80
4368.02	Rückerstattungen Nebenkosten / Heizkostenanteil pauschal		2'500.00		2'500.00		2'516.85
4368.03	Rückerstattungen Nebenkosten / Nebenkosten effektiv (ohne Zuschlag)		34'500.00		34'500.00		35'225.65
4620.01	Gemeindebeiträge / Partnergemeinden		50'000.00		50'000.00		50'000.00
4620.02	Gemeindebeiträge / Schulgemeinde		283'000.00		299'000.00		225'680.00
4980.00	Aufteilung Personal-/Sachaufwand		25'000.00		25'000.00		20'000.00
<b>1347</b>	<b>Kunsteisbahn Restaurant</b>	<b>7'000.00</b>	<b>29'000.00</b>	<b>7'000.00</b>	<b>32'500.00</b>	<b>22'025.80</b>	<b>33'079.00</b>
	<b>Nettoergebnis</b>	<b>22'000.00</b>		<b>25'500.00</b>		<b>11'053.20</b>	
3140.00	Baulicher Unterhalt	3'000.00		3'000.00		2'926.80	
3150.00	Unterhalt Mobilien	4'000.00		4'000.00		19'099.00	
4270.00	Liegenschaftenerträge VV, Mietzinsen		29'000.00		32'500.00		33'079.00



## Politische Gemeinde Küsnacht

Laufende Rechnung / Detail

Konto	Text	Voranschlag 2018		Voranschlag 2017		Rechnung 2016	
		Aufwand	Ertrag	Aufwand	Ertrag	Aufwand	Ertrag
<b>135</b>	<b>Freizeit</b>	<b>820'000.00</b>	<b>446'500.00</b>	<b>794'300.00</b>	<b>432'500.00</b>	<b>738'046.08</b>	<b>443'421.35</b>
	<b>Nettoergebnis</b>		<b>373'500.00</b>		<b>361'800.00</b>		<b>294'624.73</b>
<b>1351</b>	<b>Schiffplätze</b>	<b>168'400.00</b>	<b>238'000.00</b>	<b>234'300.00</b>	<b>237'000.00</b>	<b>146'646.60</b>	<b>241'464.70</b>
	<b>Nettoergebnis</b>	<b>69'600.00</b>		<b>2'700.00</b>		<b>94'818.10</b>	
3120.00	Wasser, Energie, Heizung, Entsorgung	3'000.00		3'000.00		2'499.15	
3140.00	Baulicher Unterhalt	24'000.00		92'000.00		24'091.00	
3146.00	Grundstückunterhalt	1'000.00		1'000.00		1'553.00	
3150.00	Unterhalt Mobilien	22'500.00		20'500.00		6'183.45	
3182.00	Versicherungen, Steuern, Abgaben	900.00		800.00		789.60	
3512.00	Schiffplatzgebühren, Staatsanteil	53'000.00		53'000.00		52'530.40	
3980.00	Anteil Personal-/Sachaufwand	64'000.00		64'000.00		59'000.00	
4310.00	Gebührenerträge/Warteliste		12'000.00		11'000.00		13'014.95
4340.00	Benützungsgebühren, Dienstleistungsentschädigungen		226'000.00		226'000.00		228'449.75
<b>1352</b>	<b>Strandbad Betrieb</b>	<b>392'100.00</b>	<b>157'000.00</b>	<b>335'600.00</b>	<b>147'000.00</b>	<b>344'498.18</b>	<b>153'414.10</b>
	<b>Nettoergebnis</b>		<b>235'100.00</b>		<b>188'600.00</b>		<b>191'084.08</b>
3010.00	Besoldungen	172'500.00		161'000.00		177'742.00	
3030.00	Sozialleistungen	34'000.00		33'000.00		32'086.15	
3090.00	Allgemeiner Personalaufwand	5'000.00		5'000.00		4'567.75	
3091.00	Personalentwicklung	4'000.00		4'000.00		1'902.40	
3100.00	Büromaterial, Drucksachen, Publikationen	2'000.00		2'000.00		2'163.45	
3110.00	Anschaffung Mobilien	6'500.00		6'500.00		6'615.30	
3120.00	Wasser, Energie, Heizung, Entsorgung	22'000.00		22'000.00		21'777.20	
3130.00	Betriebs-/Verbrauchsmaterial	6'000.00		6'000.00		6'771.70	
3140.00	Baulicher Unterhalt	50'000.00		13'000.00		24'933.55	
3146.00	Grundstückunterhalt	19'000.00		19'000.00		8'646.95	

**Politische Gemeinde Küsnacht**

Laufende Rechnung / Detail

Konto	Text	Voranschlag 2018		Voranschlag 2017		Rechnung 2016	
		Aufwand	Ertrag	Aufwand	Ertrag	Aufwand	Ertrag
3150.00	Unterhalt Mobilien	14'500.00		8'000.00		6'870.28	
3170.00	Spesenentschädigungen	500.00		500.00		699.10	
3180.00	Dienstleistungen Dritter	27'500.00		28'500.00		28'015.85	
3181.00	Telefon, Porti, Frachten	1'600.00		1'600.00		926.50	
3182.00	Versicherungen, Steuern, Abgaben	1'700.00		1'700.00		1'780.00	
3186.00	Kulturelle Veranstaltungen	800.00		800.00			
3980.00	Anteil Personal-/Sachaufwand	24'500.00		23'000.00		19'000.00	
4340.00	Benützungsgebühren, Dienstleistungsentschädigungen		157'000.00		147'000.00		153'330.60
4361.00	Versicherungsleistungen, Erwerbsersatz						83.50
<b>1353</b>	<b>Strandbad Restaurant</b>	<b>6'100.00</b>	<b>6'000.00</b>	<b>6'100.00</b>	<b>6'000.00</b>	<b>282.45</b>	<b>6'000.00</b>
	<b>Nettoergebnis</b>		<b>100.00</b>		<b>100.00</b>		<b>5'717.55</b>
3140.00	Baulicher Unterhalt	3'000.00		3'000.00		207.40	
3150.00	Unterhalt Mobilien	3'000.00		3'000.00			
3182.00	Versicherungen, Steuern, Abgaben	100.00		100.00		75.05	
4270.00	Liegenschaftenerträge VV, Mietzinsen		6'000.00		6'000.00		6'000.00
<b>1354</b>	<b>Kusenbad Betrieb</b>	<b>239'300.00</b>	<b>45'000.00</b>	<b>212'200.00</b>	<b>42'000.00</b>	<b>246'601.70</b>	<b>42'042.55</b>
	<b>Nettoergebnis</b>		<b>194'300.00</b>		<b>170'200.00</b>		<b>204'559.15</b>
3010.00	Besoldungen	118'000.00		113'000.00		136'446.80	
3030.00	Sozialleistungen	26'500.00		24'000.00		26'884.10	
3090.00	Allgemeiner Personalaufwand	1'000.00		500.00		1'230.25	
3091.00	Personalentwicklung	1'500.00		1'000.00		320.00	
3100.00	Büromaterial, Drucksachen, Publikationen	1'000.00		1'000.00		10.00	
3110.00	Anschaffung Mobilien	5'500.00		8'000.00		3'063.80	
3120.00	Wasser, Energie, Heizung, Entsorgung	11'500.00		9'000.00		10'487.05	
3130.00	Betriebs-/Verbrauchsmaterial	3'000.00		3'000.00		2'029.10	

**Politische Gemeinde Küssnacht**

Laufende Rechnung / Detail

Konto	Text	Voranschlag 2018		Voranschlag 2017		Rechnung 2016	
		Aufwand	Ertrag	Aufwand	Ertrag	Aufwand	Ertrag
3140.00	Baulicher Unterhalt	16'000.00		7'500.00		12'972.25	
3146.00	Grundstückunterhalt	4'000.00		4'000.00		14'219.25	
3150.00	Unterhalt Mobilien	10'000.00		1'500.00		1'704.50	
3170.00	Spesenentschädigungen	200.00		200.00		485.00	
3180.00	Dienstleistungen Dritter	30'500.00		28'500.00		28'645.10	
3181.00	Telefon, Porti, Frachten	800.00		1'000.00		906.20	
3182.00	Versicherungen, Steuern, Abgaben	700.00		700.00		598.30	
3186.00	Kulturelle Veranstaltungen	600.00		800.00		600.00	
3980.00	Anteil Personal-/Sachaufwand	8'500.00		8'500.00		6'000.00	
4340.00	Benützungsgebühren, Dienstleistungsentschädigungen		45'000.00		42'000.00		42'000.30
4361.00	Versicherungsleistungen, Erwerbsersatz						42.25
<b>1355</b>	<b>Kusenbad Restaurant</b>	<b>14'100.00</b>	<b>500.00</b>	<b>6'100.00</b>	<b>500.00</b>	<b>17.15</b>	<b>500.00</b>
	<b>Nettoergebnis</b>		<b>13'600.00</b>		<b>5'600.00</b>	<b>482.85</b>	
3140.00	Baulicher Unterhalt	1'000.00		1'000.00			
3150.00	Unterhalt Mobilien	13'000.00		5'000.00			
3182.00	Versicherungen, Steuern, Abgaben	100.00		100.00		17.15	
4270.00	Liegenschaftenerträge VV, Mietzinsen		500.00		500.00		500.00
<b>136</b>	<b>Land- und Forstwirtschaft</b>	<b>167'000.00</b>	<b>1'300.00</b>	<b>166'500.00</b>	<b>1'300.00</b>	<b>175'382.65</b>	<b>1'324.40</b>
	<b>Nettoergebnis</b>		<b>165'700.00</b>		<b>165'200.00</b>		<b>174'058.25</b>
<b>1361</b>	<b>Landwirtschaft</b>	<b>5'800.00</b>		<b>5'300.00</b>		<b>17'695.10</b>	
	<b>Nettoergebnis</b>		<b>5'800.00</b>		<b>5'300.00</b>		<b>17'695.10</b>
3010.00	Besoldungen	4'500.00		4'000.00		4'364.00	
3030.00	Sozialleistungen	300.00		300.00		331.10	
3091.00	Personalentwicklung	500.00		500.00			

**Politische Gemeinde Küsnacht**

Laufende Rechnung / Detail

Konto	Text	Voranschlag 2018		Voranschlag 2017		Rechnung 2016	
		Aufwand	Ertrag	Aufwand	Ertrag	Aufwand	Ertrag
3650.00	Beiträge an private Institutionen	500.00		500.00		13'000.00	
<b>1362</b>	<b>Forstwirtschaft</b>	<b>160'800.00</b>		<b>160'800.00</b>		<b>157'311.15</b>	
	<b>Nettoergebnis</b>	<b>160'800.00</b>	<b>160'800.00</b>	<b>160'800.00</b>	<b>160'800.00</b>		<b>157'311.15</b>
3180.00	Dienstleistungen Dritter	160'000.00		160'000.00		157'311.15	
3650.00	Beiträge an private Institutionen	800.00		800.00			
<b>1363</b>	<b>Jagdpatch</b>	<b>400.00</b>	<b>1'300.00</b>	<b>400.00</b>	<b>1'300.00</b>	<b>376.40</b>	<b>1'324.40</b>
	<b>Nettoergebnis</b>	<b>900.00</b>		<b>900.00</b>		<b>948.00</b>	
3620.00	Beiträge an Gemeinden/Zweckverbände	400.00		400.00		376.40	
4411.00	Jagdpatch		1'300.00		1'300.00		1'324.40
<b>14</b>	<b>Hochbau und Planung</b>	<b>3'572'200.00</b>	<b>1'041'500.00</b>	<b>3'823'300.00</b>	<b>980'500.00</b>	<b>3'851'436.45</b>	<b>901'545.90</b>
	<b>Nettoergebnis</b>		<b>2'530'700.00</b>		<b>2'842'800.00</b>		<b>2'949'890.55</b>
<b>140</b>	<b>Bauamtskanzlei</b>	<b>225'700.00</b>	<b>97'000.00</b>	<b>243'800.00</b>	<b>95'000.00</b>	<b>297'338.53</b>	<b>96'820.05</b>
	<b>Nettoergebnis</b>		<b>128'700.00</b>		<b>148'800.00</b>		<b>200'518.48</b>
<b>1400</b>	<b>Bausekretariat</b>	<b>225'700.00</b>	<b>97'000.00</b>	<b>243'800.00</b>	<b>95'000.00</b>	<b>297'338.53</b>	<b>96'820.05</b>
	<b>Nettoergebnis</b>		<b>128'700.00</b>		<b>148'800.00</b>		<b>200'518.48</b>
3010.00	Besoldungen	134'500.00		151'000.00		133'617.95	
3030.00	Sozialleistungen	26'000.00		32'500.00		25'290.90	
3080.00	Entschädigungen für temporäre Arbeitskräfte					25'782.60	
3090.00	Allgemeiner Personalaufwand	2'000.00		2'000.00		108.00	
3091.00	Personalentwicklung	5'000.00		5'000.00		3'386.00	
3100.00	Büromaterial, Drucksachen, Publikationen	10'000.00		10'000.00		13'838.54	
3110.00	Anschaffung Mobilien			4'000.00		5'262.05	

## Politische Gemeinde Küssnacht

Laufende Rechnung / Detail

Konto	Text	Voranschlag 2018		Voranschlag 2017		Rechnung 2016	
		Aufwand	Ertrag	Aufwand	Ertrag	Aufwand	Ertrag
3150.00	Unterhalt Mobilien			1'000.00		1'700.00	
3170.00	Spesenentschädigungen	2'000.00		2'000.00		258.90	
3180.00	Dienstleistungen Dritter	5'000.00		5'000.00		46'137.30	
3181.00	Telefon, Porti, Frachten	300.00				236.64	
3182.00	Versicherungen, Steuern, Abgaben	1'400.00		1'300.00		1'316.90	
3190.00	Allgemeiner Sachaufwand	2'000.00		4'000.00		3'902.75	
3980.00	Anteil Personal-/Sachaufwand	37'500.00		26'000.00		36'500.00	
4101.00	Plakatertrag		30'000.00		30'000.00		29'410.45
4350.00	Verkaufserlöse		2'000.00				1'858.50
4360.00	Rückerstattungen						551.10
4980.00	Aufteilung Personal-/Sachaufwand		65'000.00		65'000.00		65'000.00
<b>141</b>	<b>Planung</b>	<b>1'958'000.00</b>	<b>10'500.00</b>	<b>2'186'500.00</b>	<b>11'500.00</b>	<b>2'150'079.66</b>	<b>3'793.30</b>
	<b>Nettoergebnis</b>		<b>1'947'500.00</b>		<b>2'175'000.00</b>		<b>2'146'286.36</b>
<b>1410</b>	<b>Raumplanung</b>	<b>289'500.00</b>	<b>10'500.00</b>	<b>295'000.00</b>	<b>11'500.00</b>	<b>276'521.44</b>	<b>3'692.00</b>
	<b>Nettoergebnis</b>		<b>279'000.00</b>		<b>283'500.00</b>		<b>272'829.44</b>
3010.00	Besoldungen	95'500.00		100'000.00		97'872.00	
3030.00	Sozialleistungen	25'000.00		23'000.00		21'670.50	
3090.00	Allgemeiner Personalaufwand	500.00		500.00		733.00	
3091.00	Personalentwicklung	2'000.00		2'000.00		1'320.00	
3100.00	Büromaterial, Drucksachen, Publikationen	1'000.00		1'000.00		501.80	
3170.00	Spesenentschädigungen	1'000.00		1'000.00		206.60	
3180.00	Dienstleistungen Dritter	20'000.00		20'000.00		1'810.14	
3184.00	Gutachten, Expertisen, Beratungen	30'000.00		30'000.00		27'647.55	
3190.00	Allgemeiner Sachaufwand					154.50	
3625.00	Beiträge an Planungsverbände	84'000.00		89'500.00		94'605.35	

**Politische Gemeinde Küsnacht**

Laufende Rechnung / Detail

Konto	Text	Voranschlag 2018		Voranschlag 2017		Rechnung 2016	
		Aufwand	Ertrag	Aufwand	Ertrag	Aufwand	Ertrag
3980.00	Anteil Personal-/Sachaufwand	30'500.00		28'000.00		30'000.00	
4310.00	Gebührenerträge		10'000.00		10'000.00		3'220.00
4350.00	Verkaufserlöse		500.00		1'500.00		320.00
4361.00	Versicherungsleistungen, Erwerbsersatz						152.00
<b>1412</b>	<b>Verkehr</b>	<b>1'430'500.00</b>		<b>1'663'000.00</b>		<b>1'667'097.05</b>	<b>12.65</b>
	<b>Nettoergebnis</b>		<b>1'430'500.00</b>		<b>1'663'000.00</b>		<b>1'667'084.40</b>
3010.00	Besoldungen	14'000.00		14'500.00		14'737.20	
3030.00	Sozialleistungen	3'500.00		3'500.00		3'273.85	
3100.00	Büromaterial, Drucksachen, Publikationen	2'000.00					
3611.00	Zürcher Verkehrsverbund	1'411'000.00		1'645'000.00		1'649'086.00	
4361.00	Versicherungsleistungen, Erwerbsersatz						12.65
<b>1413</b>	<b>Energie</b>	<b>140'500.00</b>		<b>135'000.00</b>		<b>117'413.82</b>	<b>76.00</b>
	<b>Nettoergebnis</b>		<b>140'500.00</b>		<b>135'000.00</b>		<b>117'337.82</b>
3000.00	Entschädigungen, Sitzungsgelder	5'000.00					
3010.00	Besoldungen	76'500.00		79'000.00		79'481.40	
3030.00	Sozialleistungen	19'000.00		18'000.00		17'670.20	
3091.00	Personalentwicklung	2'000.00		2'000.00		100.00	
3170.00	Spesenentschädigungen	2'000.00					
3180.00	Dienstleistungen Dritter	5'000.00		5'000.00		2'024.30	
3184.00	Gutachten, Expertisen, Beratungen	25'000.00		25'000.00		12'089.52	
3190.00	Allgemeiner Sachaufwand	1'000.00		1'000.00		1'028.40	
3650.00	Beiträge an private Institutionen	5'000.00		5'000.00		5'020.00	
4361.00	Versicherungsleistungen, Erwerbsersatz						76.00

## Politische Gemeinde Küsnacht

Laufende Rechnung / Detail

Konto	Text	Voranschlag 2018		Voranschlag 2017		Rechnung 2016	
		Aufwand	Ertrag	Aufwand	Ertrag	Aufwand	Ertrag
<b>1414</b>	<b>Grünraum</b>	<b>97'500.00</b>	<b>97'500.00</b>	<b>93'500.00</b>	<b>93'500.00</b>	<b>89'047.35</b>	<b>12.65</b>
	<b>Nettoergebnis</b>		<b>97'500.00</b>		<b>93'500.00</b>		<b>89'034.70</b>
3000.00	Entschädigungen, Sitzungsgelder	5'000.00		500.00		870.40	
3010.00	Besoldungen	14'000.00		14'500.00		14'736.90	
3030.00	Sozialleistungen	3'500.00		3'500.00		3'272.80	
3140.00	Baulicher Unterhalt	20'000.00		20'000.00		5'855.20	
3180.00	Dienstleistungen Dritter	20'000.00		20'000.00		31'379.05	
3660.00	Beiträge an Private	35'000.00		35'000.00		32'933.00	
4361.00	Versicherungsleistungen, Erwerbsersatz						12.65
<b>142</b>	<b>Hochbau</b>	<b>1'388'500.00</b>	<b>934'000.00</b>	<b>1'393'000.00</b>	<b>874'000.00</b>	<b>1'404'018.26</b>	<b>800'932.55</b>
	<b>Nettoergebnis</b>		<b>454'500.00</b>		<b>519'000.00</b>		<b>603'085.71</b>
<b>1420</b>	<b>Baubewilligungsverfahren</b>	<b>1'019'500.00</b>	<b>900'000.00</b>	<b>993'000.00</b>	<b>800'000.00</b>	<b>1'024'820.56</b>	<b>768'190.65</b>
	<b>Nettoergebnis</b>		<b>119'500.00</b>		<b>193'000.00</b>		<b>256'629.91</b>
3000.00	Entschädigungen, Sitzungsgelder	43'500.00		33'500.00		33'264.00	
3010.00	Besoldungen	538'000.00		530'500.00		546'873.00	
3030.00	Sozialleistungen	149'000.00		143'000.00		132'888.60	
3090.00	Allgemeiner Personalaufwand	2'000.00		2'000.00		557.50	
3091.00	Personalentwicklung	10'000.00		10'000.00		11'219.30	
3100.00	Büromaterial, Drucksachen, Publikationen	10'000.00		10'000.00		13'860.40	
3110.00	Anschaffung Mobilien					1'614.10	
3130.00	Haus- und Versicherungsnummern	2'000.00		2'000.00		1'742.65	
3150.00	Unterhalt Mobilien					326.95	
3170.00	Spesenentschädigungen	5'500.00		4'000.00		4'436.86	
3180.00	Dienstleistungen Dritter	71'000.00		50'000.00		72'290.10	
3184.00	Gutachten, Expertisen, Beratungen	69'000.00		90'000.00		75'114.00	

## Politische Gemeinde Küsnacht

Laufende Rechnung / Detail

Konto	Text	Voranschlag 2018		Voranschlag 2017		Rechnung 2016	
		Aufwand	Ertrag	Aufwand	Ertrag	Aufwand	Ertrag
3190.00	Allgemeiner Sachaufwand	2'000.00		2'000.00		633.10	
3980.00	Anteil Personal-/Sachaufwand	117'500.00		116'000.00		130'000.00	
4310.00	Gebührenerträge		900'000.00		800'000.00		768'190.65
<b>1422</b>	<b>Feuerpolizei</b>	<b>213'500.00</b>	<b>30'000.00</b>	<b>214'000.00</b>	<b>70'000.00</b>	<b>251'607.80</b>	<b>27'840.00</b>
	<b>Nettoergebnis</b>		<b>183'500.00</b>		<b>144'000.00</b>		<b>223'767.80</b>
3010.00	Besoldungen	142'000.00		140'000.00		138'691.75	
3030.00	Sozialleistungen	38'000.00		36'500.00		33'073.65	
3091.00	Personalentwicklung	3'000.00		5'000.00		2'735.00	
3180.00	Dienstleistungen Dritter	20'000.00		20'000.00		66'107.40	
3190.00	Allgemeiner Sachaufwand	500.00		500.00			
3980.00	Anteil Personal-/Sachaufwand	10'000.00		12'000.00		11'000.00	
4310.00	Gebührenerträge		30'000.00		70'000.00		27'840.00
<b>1423</b>	<b>Rauchgaskontrolle</b>	<b>6'500.00</b>	<b>4'000.00</b>	<b>10'000.00</b>	<b>4'000.00</b>	<b>11'320.00</b>	<b>4'901.90</b>
	<b>Nettoergebnis</b>		<b>2'500.00</b>		<b>6'000.00</b>		<b>6'418.10</b>
3180.00	Dienstleistungen Dritter	5'000.00		5'000.00		4'320.00	
3980.00	Anteil Personal-/Sachaufwand	1'500.00		5'000.00		7'000.00	
4310.00	Gebührenerträge		4'000.00		4'000.00		4'901.90
<b>1424</b>	<b>Natur- und Denkmalschutz</b>	<b>149'000.00</b>		<b>176'000.00</b>		<b>116'269.90</b>	
	<b>Nettoergebnis</b>		<b>149'000.00</b>		<b>176'000.00</b>		<b>116'269.90</b>
3000.00	Entschädigungen, Sitzungsgelder	3'000.00		2'500.00		4'030.00	
3010.00	Besoldungen	33'000.00		32'500.00		32'410.80	
3030.00	Sozialleistungen	9'000.00		9'000.00		8'052.00	
3091.00	Personalentwicklung	1'000.00		1'000.00		715.00	
3170.00	Spesenentschädigungen	2'000.00					



**Politische Gemeinde Küsnacht**

Laufende Rechnung / Detail

Konto	Text	Voranschlag 2018		Voranschlag 2017		Rechnung 2016	
		Aufwand	Ertrag	Aufwand	Ertrag	Aufwand	Ertrag
3180.00	Dienstleistungen Dritter	55'000.00		30'000.00		38'258.80	
3184.00	Gutachten, Expertisen, Beratungen	35'000.00		50'000.00		26'577.40	
3190.00	Allgemeiner Sachaufwand	1'000.00		1'000.00		358.90	
3650.00	Beiträge an private Institutionen	10'000.00		50'000.00		5'867.00	
<b>15</b>	<b>Tiefbau</b>	<b>13'415'000.00</b>	<b>7'732'700.00</b>	<b>13'407'600.00</b>	<b>7'772'200.00</b>	<b>11'973'186.29</b>	<b>6'509'484.28</b>
	<b>Nettoergebnis</b>		<b>5'682'300.00</b>		<b>5'635'400.00</b>		<b>5'463'702.01</b>
<b>150</b>	<b>Dienstleistungen Tiefbau</b>	<b>750'100.00</b>	<b>30'500.00</b>	<b>815'000.00</b>	<b>80'000.00</b>	<b>731'026.21</b>	<b>46'430.90</b>
	<b>Nettoergebnis</b>		<b>719'600.00</b>		<b>735'000.00</b>		<b>684'595.31</b>
<b>1500</b>	<b>Dienstleistungen Tiefbau</b>	<b>750'100.00</b>	<b>30'500.00</b>	<b>815'000.00</b>	<b>80'000.00</b>	<b>731'026.21</b>	<b>46'430.90</b>
	<b>Nettoergebnis</b>		<b>719'600.00</b>		<b>735'000.00</b>		<b>684'595.31</b>
3010.00	Besoldungen	493'000.00		533'000.00		500'407.35	
3030.00	Sozialleistungen	118'000.00		132'000.00		113'921.10	
3090.00	Allgemeiner Personalaufwand	6'000.00		6'000.00		6'621.00	
3091.00	Personalentwicklung	11'000.00		8'500.00		12'564.10	
3100.00	Büromaterial, Drucksachen, Publikationen	8'500.00		10'000.00		5'215.35	
3110.00	Anschaffung Mobilien	1'000.00		2'000.00			
3150.00	Unterhalt Mobilien	500.00		500.00			
3170.00	Spesenentschädigungen	18'000.00		18'000.00		16'914.70	
3180.00	Dienstleistungen Dritter	6'000.00		10'000.00		1'724.30	
3181.00	Telefon, Porti, Frachten	2'000.00		1'000.00		286.86	
3182.00	Versicherungen, Steuern, Abgaben	2'100.00		2'000.00		974.30	
3183.00	Betriebs- und Notariatskosten	2'000.00		2'000.00		2'717.50	
3184.00	Gutachten, Expertisen, Beratungen	3'000.00		5'000.00		3'071.65	
3190.00	Allgemeiner Sachaufwand	3'000.00		3'000.00		3'108.00	

**Politische Gemeinde Küsnacht**

Laufende Rechnung / Detail

Konto	Text	Voranschlag 2018		Voranschlag 2017		Rechnung 2016	
		Aufwand	Ertrag	Aufwand	Ertrag	Aufwand	Ertrag
3980.00	Anteil Personal-/Sachaufwand	76'000.00		82'000.00		63'500.00	
4310.00	Gebührenerträge						1'788.35
4360.00	Rückerstattungen		500.00		500.00		2'688.10
4380.00	Eigenleistungen für Investitionen				49'500.00		11'954.45
4980.00	Aufteilung Personal-/Sachaufwand		30'000.00		30'000.00		30'000.00
<b>151</b>	<b>Geomatik</b>	<b>75'000.00</b>		<b>83'000.00</b>	<b>4'000.00</b>	<b>65'086.60</b>	<b>35.00</b>
	<b>Nettoergebnis</b>		<b>75'000.00</b>		<b>79'000.00</b>		<b>65'051.60</b>
<b>1510</b>	<b>Geomatik</b>	<b>75'000.00</b>		<b>83'000.00</b>	<b>4'000.00</b>	<b>65'086.60</b>	<b>35.00</b>
	<b>Nettoergebnis</b>		<b>75'000.00</b>		<b>79'000.00</b>		<b>65'051.60</b>
3111.00	Anschaffung EDV (Erweiterungen WebGIS)	3'000.00		5'000.00		9'543.85	
3151.00	Unterhalt EDV (Unterhalt und Betrieb WebGIS)	33'000.00		27'000.00		29'400.20	
3180.00	Dienstleistungen Dritter	39'000.00		51'000.00		26'142.55	
4340.00	Benützungsgebühren, Dienstleistungsschädigungen				4'000.00		35.00
<b>153</b>	<b>Verkehrswege</b>	<b>3'466'400.00</b>	<b>285'000.00</b>	<b>3'343'900.00</b>	<b>282'000.00</b>	<b>3'395'317.69</b>	<b>248'969.45</b>
	<b>Nettoergebnis</b>		<b>3'181'400.00</b>		<b>3'061'900.00</b>		<b>3'146'348.24</b>
<b>1530</b>	<b>Staatsstrassen</b>		<b>75'000.00</b>		<b>80'000.00</b>		<b>52'352.10</b>
	<b>Nettoergebnis</b>	<b>75'000.00</b>		<b>80'000.00</b>		<b>52'352.10</b>	
4510.00	Rückerstattungen des Kantons		75'000.00		80'000.00		52'352.10
<b>1531</b>	<b>Gemeindestrassen</b>	<b>3'226'400.00</b>	<b>201'000.00</b>	<b>3'085'900.00</b>	<b>193'000.00</b>	<b>3'220'857.89</b>	<b>188'077.35</b>
	<b>Nettoergebnis</b>		<b>3'025'400.00</b>		<b>2'892'900.00</b>		<b>3'032'780.54</b>
3010.00	Besoldungen	973'000.00		974'000.00		988'416.05	
3030.00	Sozialleistungen	236'000.00		231'000.00		217'319.65	

## Politische Gemeinde Küssnacht

Laufende Rechnung / Detail

Konto	Text	Voranschlag 2018		Voranschlag 2017		Rechnung 2016	
		Aufwand	Ertrag	Aufwand	Ertrag	Aufwand	Ertrag
3090.00	Allgemeiner Personalaufwand	5'000.00		5'000.00		3'790.30	
3091.00	Personalentwicklung	11'000.00		13'000.00		8'144.50	
3100.00	Büromaterial, Drucksachen, Publikationen	5'000.00		4'000.00		5'275.14	
3110.00	Anschaffung Mobilien	30'000.00		30'000.00		41'741.63	
3112.00	Anschaffung Fahrzeuge	30'000.00				19'190.00	
3120.00	Wasser, Energie, Heizung, Entsorgung Gebäude	25'000.00		29'000.00		24'194.90	
3130.00	Betriebs-/Verbrauchsmaterial	50'000.00		50'000.00		50'165.77	
3131.00	Betriebs-/Verbrauchsmaterial / Fahrzeuge	55'000.00		60'000.00		55'599.84	
3136.00	Betriebs-/Verbrauchsmaterial / Getränke	3'500.00		2'500.00		3'596.70	
3140.00	Baulicher Unterhalt Werkhof	23'000.00		25'000.00		26'410.46	
3141.01	Baulicher Unterhalt Strassen	15'000.00		15'000.00		19'608.15	
3141.02	Baulicher Unterhalt Strassen / Winterdienst	200'000.00		200'000.00		203'948.95	
3141.03	Baulicher Unterhalt Strassen / Strassenreinigung, Entsorgungsgebühren	170'000.00		180'000.00		166'628.60	
3141.04	Baulicher Unterhalt Strassen / Strassenbeleuchtung	705'000.00		570'000.00		571'121.95	
3141.05	Baulicher Unterhalt Strassen / Belagsarbeiten	250'000.00		275'000.00		327'515.10	
3141.06	Baulicher Unterhalt Strassen / Strassenbau, Strassenkorrekturen	65'000.00		75'000.00		93'162.50	
3141.07	Baulicher Unterhalt Strassen / Strassenentwässerung	80'000.00		80'000.00		157'521.00	
3141.08	Baulicher Unterhalt Strassen / Verkehrseinrichtungen, Strassenmarkierungen	50'000.00		100'000.00		58'039.25	
3141.09	Baulicher Unterhalt Strassen / Kunstbauten	25'000.00		25'000.00		15'875.30	
3141.10	Baulicher Unterhalt Strassen / Belagsarbeiten für Dritte					5'969.90	
3150.00	Unterhalt Mobilien	15'000.00		15'000.00		20'056.62	
3152.00	Unterhalt Fahrzeuge	65'000.00		70'000.00		68'876.05	
3160.00	Mieten, Benützungskosten	3'000.00		3'000.00		2'463.60	
3170.00	Spesenmischleistungen	900.00		900.00		1'200.00	
3180.00	Dienstleistungen Dritter	85'500.00		8'500.00		9'299.20	

## Politische Gemeinde Küsnacht

Laufende Rechnung / Detail

Konto	Text	Voranschlag 2018		Voranschlag 2017		Rechnung 2016	
		Aufwand	Ertrag	Aufwand	Ertrag	Aufwand	Ertrag
3181.00	Telefon, Porti, Frachten	4'000.00		4'000.00		3'992.78	
3182.00	Versicherungen, Steuern, Abgaben	28'000.00		27'000.00		24'734.00	
3980.00	Anteil Personal-/Sachaufwand	18'500.00		14'000.00		27'000.00	
4340.10	Dienstleistungsentschädigungen / Belagsarbeiten für Dritte						4'368.95
4340.11	Dienstleistungsentschädigungen / Reinigung Privatstrassen		78'000.00		65'000.00		64'162.50
4341.00	Dienstleistungsentschädigungen		12'000.00		15'000.00		8'645.10
4360.00	Rückerstattungen		1'000.00		1'000.00		
4361.00	Versicherungsleistungen, Erwerbsersatz				2'000.00		900.80
4980.00	Aufteilung Personal-/Sachaufwand		110'000.00		110'000.00		110'000.00
<b>1532</b>	<b>Flur- und Waldwege</b>	<b>165'000.00</b>		<b>180'000.00</b>		<b>122'694.65</b>	<b>8'540.00</b>
	<b>Nettoergebnis</b>		<b>165'000.00</b>		<b>180'000.00</b>		<b>114'154.65</b>
3140.00	Baulicher Unterhalt	165'000.00		180'000.00		122'694.65	
4610.00	Staatsbeiträge						8'540.00
<b>1533</b>	<b>Übriger Umweltschutz</b>	<b>75'000.00</b>	<b>9'000.00</b>	<b>78'000.00</b>	<b>9'000.00</b>	<b>51'765.15</b>	
	<b>Nettoergebnis</b>		<b>66'000.00</b>		<b>69'000.00</b>		<b>51'765.15</b>
3140.00	Baulicher Unterhalt Kadaversammelstelle	31'000.00		31'000.00			
3180.00	Dienstleistungen Dritter (Kadaverentsorgung)	32'000.00		35'000.00		30'990.25	
3191.00	Robi Dog	12'000.00		12'000.00		20'774.90	
4520.00	Kostenanteile und Rückerstattungen anderer Gemeinden		9'000.00		9'000.00		
<b>154</b>	<b>Abwasser</b>	<b>5'268'300.00</b>	<b>5'268'300.00</b>	<b>5'319'300.00</b>	<b>5'319'300.00</b>	<b>3'769'054.83</b>	<b>3'769'054.83</b>
	<b>Nettoergebnis</b>						
<b>1540</b>	<b>Abwassernetz</b>	<b>4'384'500.00</b>	<b>5'268'300.00</b>	<b>4'347'500.00</b>	<b>5'319'300.00</b>	<b>2'916'769.28</b>	<b>3'769'054.83</b>
	<b>Nettoergebnis</b>	<b>883'800.00</b>		<b>971'800.00</b>		<b>852'285.55</b>	

## Politische Gemeinde Künsnacht

Laufende Rechnung / Detail

Konto	Text	Voranschlag 2018		Voranschlag 2017		Rechnung 2016	
		Aufwand	Ertrag	Aufwand	Ertrag	Aufwand	Ertrag
3010.00	Besoldungen	136'500.00		134'000.00		142'531.75	
3030.00	Sozialleistungen	36'000.00		34'500.00		32'365.75	
3090.00	Allgemeiner Personalaufwand	2'000.00		2'000.00		900.00	
3091.00	Personalentwicklung	1'000.00		1'000.00			
3120.00	Wasser, Energie, Heizung, Entsorgung	23'000.00		25'000.00		18'897.96	
3143.01	Baulicher und betrieblicher Unterhalt / Leitungsnetz	105'000.00		110'000.00		45'980.81	
3143.02	Baulicher und betrieblicher Unterhalt / Schmutzwasser-pumpwerke	65'000.00		65'000.00		97'416.90	
3143.03	Baulicher und betrieblicher Unterhalt / Kanalreinigungen	85'000.00		85'000.00		93'514.44	
3180.00	Dienstleistungen Dritter	180'000.00		134'000.00		95'348.47	
3181.00	Telefon, Porti, Frachten	3'000.00		3'000.00		3'232.91	
3182.00	Versicherungen, Steuern, Abgaben	5'000.00		5'000.00		5'009.40	
3620.00	Beiträge an Gemeindef/Zweckverbände	75'000.00		70'000.00		75'362.59	
3920.00	Anteil Passivzinsen	366'000.00		496'000.00		240'590.00	
3930.00	Anteil Abschreibungen Verwaltungsvermögen	3'268'000.00		3'149'000.00		2'032'618.30	
3980.00	Anteil Personal-/Sachaufwand	34'000.00		34'000.00		33'000.00	
4346.00	Klärgebühren		4'350'000.00		4'350'000.00		3'013'669.30
4360.00	Rückerstattungen		1'000.00		1'000.00		66.10
4523.00	Verwaltungskostenbeiträge / Betriebsleistung ARA		40'000.00		40'000.00		42'211.00
4620.00	Gemeindebeiträge		7'000.00		7'000.00		7'667.00
4800.00	Entnahme aus Spezialfinanzierung		716'300.00		774'300.00		521'080.83
4920.00	Anteil Kapitalzinsen		94'000.00		87'000.00		124'360.60
4980.00	Aufteilung Personal-/Sachaufwand		60'000.00		60'000.00		60'000.00
<b>1541</b>	<b>Abwasserreinigungsanlage</b>	<b>883'800.00</b>		<b>971'800.00</b>		<b>852'285.55</b>	
	<b>Nettoergebnis</b>		<b>883'800.00</b>		<b>971'800.00</b>		<b>852'285.55</b>
3626.00	Beitrag Abwasserreinigungsanlage	883'800.00		971'800.00		852'285.55	

**Politische Gemeinde Küsnacht**

Laufende Rechnung / Detail

Konto	Text	Voranschlag 2018		Voranschlag 2017		Rechnung 2016	
		Aufwand	Ertrag	Aufwand	Ertrag	Aufwand	Ertrag
<b>155</b>	<b>Öffentliche Anlagen</b>	<b>1'394'800.00</b>	<b>130'000.00</b>	<b>1'334'000.00</b>	<b>132'000.00</b>	<b>1'536'344.44</b>	<b>235'805.15</b>
	<b>Nettoergebnis</b>		<b>1'264'800.00</b>		<b>1'202'000.00</b>		<b>1'300'539.29</b>
<b>1550</b>	<b>Grün- und Parkanlagen</b>	<b>1'173'800.00</b>	<b>130'000.00</b>	<b>1'203'500.00</b>	<b>132'000.00</b>	<b>1'221'922.89</b>	<b>135'805.15</b>
	<b>Nettoergebnis</b>		<b>1'043'800.00</b>		<b>1'071'500.00</b>		<b>1'086'117.74</b>
3010.00	Besoldungen	758'000.00		754'500.00		697'400.30	
3030.00	Sozialleistungen	175'500.00		172'500.00		144'982.80	
3090.00	Allgemeiner Personalaufwand	4'000.00		4'000.00		5'767.40	
3091.00	Personalentwicklung	3'000.00		3'000.00		1'071.50	
3110.00	Anschaffung Mobilien	15'000.00		15'000.00		15'263.35	
3112.00	Anschaffung Fahrzeuge			39'000.00		37'762.10	
3120.00	Wasser, Energie, Heizung, Entsorgung	30'000.00		30'000.00		30'627.60	
3130.00	Betriebs-/Verbrauchsmaterial / Gärtnerei	22'000.00		23'000.00		23'919.54	
3131.00	Betriebs-/Verbrauchsmaterial / Fahrzeuge	11'000.00		11'000.00		13'199.93	
3136.00	Betriebs-/Verbrauchsmaterial / Getränke	4'000.00		4'000.00		3'420.80	
3138.00	Pflanzeneinkauf	15'000.00		15'000.00		15'750.65	
3140.01	Baulicher Unterhalt / Parkanlagen	46'000.00		46'000.00		118'786.45	
3140.02	Baulicher Unterhalt / Vita-Parcours	5'000.00		3'000.00		1'384.40	
3150.00	Unterhalt Mobilien	8'000.00		8'000.00		14'534.00	
3152.00	Unterhalt Fahrzeuge	10'000.00		10'000.00		19'750.70	
3170.00	Spesenentschädigungen					123.00	
3180.00	Dienstleistungen Dritter	45'000.00		45'000.00		57'461.60	
3181.00	Telefon, Porti, Frachten	2'000.00		2'000.00		845.02	
3182.00	Versicherungen, Steuern, Abgaben	8'800.00		8'000.00		7'871.75	
3980.00	Anteil Personal-/Sachaufwand	11'500.00		10'500.00		12'000.00	
4340.00	Benützungsgebühren, Dienstleistungsentschädigungen					36'000.00	
4350.00	Verkaufserlöse						40'876.85
							500.00

## Politische Gemeinde Küssnacht

Laufende Rechnung / Detail

Konto	Text	Voranschlag 2018		Voranschlag 2017		Rechnung 2016	
		Aufwand	Ertrag	Aufwand	Ertrag	Aufwand	Ertrag
4356.00	Verkaufserlöse / Getränke		1'000.00		1'000.00		1'068.00
4360.00	Rückerstattungen						360.30
4361.00	Versicherungsleistungen, Erwerbsersatz				2'000.00		
4980.00	Aufteilung Personal-/Sachaufwand		93'000.00		93'000.00		93'000.00
<b>1551</b>	<b>Schifflandanlagen</b>	<b>10'000.00</b>		<b>10'000.00</b>		<b>215'016.25</b>	<b>100'000.00</b>
	<b>Nettoergebnis</b>		<b>10'000.00</b>		<b>10'000.00</b>		<b>115'016.25</b>
3140.00	Baulicher Unterhalt	10'000.00		10'000.00		215'016.25	
4360.00	Rückerstattungen						100'000.00
<b>1552</b>	<b>Wartehäuser, WC- und Liftanlagen</b>	<b>83'000.00</b>		<b>82'500.00</b>		<b>61'227.65</b>	
	<b>Nettoergebnis</b>		<b>83'000.00</b>		<b>82'500.00</b>		<b>61'227.65</b>
3120.00	Wasser, Energie, Heizung, Entsorgung	19'000.00		17'000.00		19'166.50	
3130.00	Betriebs-/Verbrauchsmaterial	4'500.00		6'000.00		2'926.10	
3140.00	Baulicher Unterhalt	32'000.00		32'000.00		26'705.40	
3147.00	Vandalismus	26'000.00		26'000.00		10'867.25	
3160.00	Mieten, Benützungskosten	1'500.00		1'500.00		1'562.40	
<b>1553</b>	<b>Brunnen</b>	<b>38'000.00</b>		<b>38'000.00</b>		<b>38'177.65</b>	
	<b>Nettoergebnis</b>		<b>38'000.00</b>		<b>38'000.00</b>		<b>38'177.65</b>
3120.00	Wasser, Energie, Heizung, Entsorgung	30'000.00		30'000.00		24'050.00	
3130.00	Betriebs-/Verbrauchsmaterial	1'000.00		1'000.00			
3140.00	Baulicher Unterhalt	7'000.00		7'000.00		14'127.65	
<b>1554</b>	<b>Veloparkierungsanlagen</b>	<b>90'000.00</b>					
	<b>Nettoergebnis</b>		<b>90'000.00</b>				
3140.00	Baulicher Unterhalt	90'000.00					

## Politische Gemeinde Küsnacht

Laufende Rechnung / Detail

Konto	Text	Voranschlag 2018		Voranschlag 2017		Rechnung 2016	
		Aufwand	Ertrag	Aufwand	Ertrag	Aufwand	Ertrag
<b>156</b>	<b>Naturschutz und Gewässer</b>	<b>175'000.00</b>		<b>195'000.00</b>		<b>127'045.65</b>	
	<b>Nettoergebnis</b>		<b>175'000.00</b>		<b>195'000.00</b>		<b>127'045.65</b>
<b>1560</b>	<b>Naturschutzobjekte</b>	<b>10'000.00</b>		<b>10'000.00</b>		<b>18'919.00</b>	
	<b>Nettoergebnis</b>		<b>10'000.00</b>		<b>10'000.00</b>		<b>18'919.00</b>
3140.00	Baulicher Unterhalt	10'000.00		10'000.00		18'919.00	
<b>1561</b>	<b>Gewässer</b>	<b>75'000.00</b>		<b>90'000.00</b>		<b>29'195.85</b>	
	<b>Nettoergebnis</b>		<b>75'000.00</b>		<b>90'000.00</b>		<b>29'195.85</b>
3140.01	Baulicher Unterhalt / Seeuferunterhalt	60'000.00		75'000.00		2'963.40	
3140.02	Baulicher Unterhalt / Bachkorrekturen, Unterhalt	15'000.00		15'000.00		26'232.45	
<b>1562</b>	<b>Drainagen</b>	<b>90'000.00</b>		<b>95'000.00</b>		<b>78'930.80</b>	
	<b>Nettoergebnis</b>		<b>90'000.00</b>		<b>95'000.00</b>		<b>78'930.80</b>
3140.00	Baulicher Unterhalt	30'000.00		35'000.00		18'930.80	
3980.00	Anteil Personal-/Sachaufwand	60'000.00		60'000.00		60'000.00	
<b>157</b>	<b>Friedhöfe</b>	<b>831'000.00</b>		<b>901'000.00</b>		<b>874'739.57</b>	
	<b>Nettoergebnis</b>		<b>564'500.00</b>		<b>538'500.00</b>		<b>734'617.65</b>
			<b>266'500.00</b>		<b>362'500.00</b>		<b>140'121.92</b>
<b>1570</b>	<b>Friedhöfe</b>	<b>831'000.00</b>		<b>901'000.00</b>		<b>874'739.57</b>	
	<b>Nettoergebnis</b>		<b>564'500.00</b>		<b>538'500.00</b>		<b>734'617.65</b>
			<b>266'500.00</b>		<b>362'500.00</b>		<b>140'121.92</b>
3010.00	Besoldungen	382'000.00		385'500.00		367'187.05	
3030.00	Sozialleistungen	89'000.00		87'000.00		77'232.70	
3090.00	Allgemeiner Personalaufwand	3'000.00		3'000.00		540.00	
3091.00	Personalentwicklung	3'000.00		3'000.00		640.00	
3100.00	Büromaterial, Drucksachen, Publikationen	1'000.00		1'000.00		670.15	



**Politische Gemeinde Küsnacht**

Laufende Rechnung / Detail

Konto	Text	Voranschlag 2018		Voranschlag 2017		Rechnung 2016	
		Aufwand	Ertrag	Aufwand	Ertrag	Aufwand	Ertrag
3110.00	Anschaffung Mobilien	6'000.00		5'000.00		2'584.00	
3112.00	Anschaffung Fahrzeuge					25'022.60	
3120.00	Wasser, Energie, Heizung, Entsorgung	15'000.00		20'000.00		12'376.40	
3130.00	Betriebs-/Verbrauchsmaterial	18'000.00		18'000.00		17'849.17	
3138.00	Pflanzeneinkauf	175'000.00		175'000.00		183'244.55	
3140.00	Baulicher Unterhalt	15'000.00		15'000.00		17'848.30	
3144.00	Grundstückunterhalt	70'000.00		110'000.00		90'449.70	
3150.00	Unterhalt Mobilien	8'000.00		8'000.00		5'244.21	
3180.00	Dienstleistungen Dritter	17'000.00		16'500.00		19'800.00	
3181.00	Telefon, Porti, Frachten	1'000.00		1'000.00		938.44	
3182.00	Versicherungen, Steuern, Abgaben	4'500.00		4'000.00		3'873.30	
3190.00	Allgemeiner Sachaufwand	1'000.00		1'000.00		239.00	
3980.00	Anteil Personal-/Sachaufwand	22'500.00		48'000.00		49'000.00	
4340.00	Benützungsgebühren		77'000.00		77'000.00		96'025.00
4341.00	Dienstleistungsentschädigungen		230'000.00		218'000.00		230'336.15
4360.00	Rückerstattungen		1'000.00		500.00		316.40
4361.00	Versicherungsleistungen, Erwerbsersatz						1'578.85
4368.00	Rückerstattungen Reinigung		1'500.00		1'000.00		1'917.10
4690.00	Pauschalabgeltungen		255'000.00		242'000.00		404'444.15
<b>158</b>	<b>Abfall</b>	<b>1'454'400.00</b>	<b>1'454'400.00</b>	<b>1'416'400.00</b>	<b>1'416'400.00</b>	<b>1'474'571.30</b>	<b>1'474'571.30</b>
	<b>Nettoergebnis</b>						
<b>1580</b>	<b>Abfallbeseitigung</b>	<b>968'500.00</b>	<b>661'400.00</b>	<b>929'000.00</b>	<b>641'400.00</b>	<b>970'215.95</b>	<b>663'339.50</b>
	<b>Nettoergebnis</b>		<b>307'100.00</b>		<b>287'600.00</b>		<b>306'876.45</b>
3010.00	Besoldungen	195'000.00		193'500.00		191'858.20	
3030.00	Sozialleistungen	50'500.00		49'000.00		44'372.00	

## Politische Gemeinde Künsnacht

Laufende Rechnung / Detail

Konto	Text	Voranschlag 2018		Voranschlag 2017		Rechnung 2016	
		Aufwand	Ertrag	Aufwand	Ertrag	Aufwand	Ertrag
3090.00	Allgemeiner Personalaufwand					273.15	
3091.00	Personalentwicklung	1'000.00		1'000.00			
3130.00	Betriebs-/Verbrauchsmaterial	30'000.00		30'000.00		26'357.57	
3140.00	Baulicher Unterhalt	6'000.00		6'000.00		273.00	
3180.01	Dienstleistungen Dritter / Kehrrichteinsammlung und Überführung	200'000.00		200'000.00		203'422.50	
3180.02	Dienstleistungen Dritter / Kontrolle	6'000.00		6'000.00		5'624.00	
3180.03	Dienstleistungen Dritter / Kehrrechtverbrennung	305'000.00		300'000.00		309'849.80	
3180.04	Dienstleistungen Dritter / Littering	86'000.00		80'000.00		90'455.35	
3182.00	Versicherungen, Steuern, Abgaben	4'500.00		4'500.00		3'858.20	
3184.00	Gutachten, Expertisen, Beratungen	5'000.00		5'000.00			
3800.00	Einlage in Spezialfinanzierung					66'814.14	
3920.00	Anteil Passivzinsen	3'000.00		5'000.00		542.50	
3930.00	Anteil Abschreibungen Verwaltungsvermögen	57'000.00		30'000.00		10'515.54	
3980.00	Anteil Personal-/Sachaufwand	19'500.00		19'000.00		16'000.00	
4342.00	Kehrrechtgebühren		610'000.00		600'000.00		649'702.60
4360.00	Rückerstattungen						98.15
4800.00	Entnahme aus Spezialfinanzierung		39'400.00		29'400.00		
4920.00	Anteil Kapitalzinsen		12'000.00		12'000.00		13'538.75
<b>1581</b>	<b>Verwertung Gartenabraum</b>	<b>221'300.00</b>	<b>151'500.00</b>	<b>214'300.00</b>	<b>136'000.00</b>	<b>228'740.70</b>	<b>153'601.70</b>
	<b>Nettoergebnis</b>		<b>69'800.00</b>		<b>78'300.00</b>		<b>75'139.00</b>
3130.00	Betriebs-/Verbrauchsmaterial	8'000.00		10'000.00		2'869.40	
3140.00	Baulicher Unterhalt	2'000.00		3'000.00			
3150.00	Unterhalt Mobilien	1'000.00		1'000.00			
3180.01	Dienstleistungen Dritter / Fremdleistungen					11'973.15	
3180.03	Dienstleistungen Dritter / Gartenabraum-Einsammlung	90'000.00		85'000.00		91'115.75	

## Politische Gemeinde Künsnacht

Laufende Rechnung / Detail

Konto	Text	Voranschlag 2018		Voranschlag 2017		Rechnung 2016	
		Aufwand	Ertrag	Aufwand	Ertrag	Aufwand	Ertrag
3180.04	Dienstleistungen Dritter / Gartenabraum Vergütung	120'000.00		115'000.00		122'467.50	
3182.00	Versicherungen, Steuern, Abgaben	300.00		300.00		314.90	
4270.00	Mietzinsen		21'500.00		21'000.00		21'600.00
4340.00	Grüntgutgebühren		130'000.00		115'000.00		132'001.70
<b>1582</b>	<b>Separatsammlungen</b>	<b>264'600.00</b>	<b>641'500.00</b>	<b>273'100.00</b>	<b>639'000.00</b>	<b>275'614.65</b>	<b>657'630.10</b>
	<b>Nettoergebnis</b>	<b>376'900.00</b>		<b>365'900.00</b>		<b>382'015.45</b>	
3010.00	Besoldungen	28'000.00		28'000.00		26'802.85	
3030.00	Sozialleistungen	2'000.00		2'000.00		1'759.90	
3090.00	Allgemeiner Personalaufwand	600.00		600.00			
3140.00	Baulicher Unterhalt	8'000.00		8'000.00		6'000.00	
3180.01	Dienstleistungen Dritter / Glasabfuhr	45'000.00		40'000.00		46'861.75	
3180.02	Dienstleistungen Dritter / Papiereinsammlung	60'000.00		68'000.00		72'891.80	
3180.03	Dienstleistungen Dritter / Metallabfuhr	7'000.00		7'000.00		12'206.90	
3180.04	Dienstleistungen Dritter / Kartonabfuhr	20'000.00		22'000.00		22'105.32	
3180.05	Dienstleistungen Dritter / Haushalt-Sonderabfälle	8'500.00		8'500.00		7'664.45	
3180.07	Dienstleistungen Dritter / nicht brennbare Abfälle	12'000.00		16'000.00		12'268.60	
3180.08	Dienstleistungen Dritter / Diverse Sonderabfälle	3'500.00		3'000.00		5'630.45	
3180.09	Dienstleistungen Dritter / Übrige Dienstleistungen	34'000.00		33'000.00		34'027.33	
3180.10	Dienstleistungen Dritter / Mobile Sammelstelle	36'000.00		37'000.00		27'395.30	
4340.00	Glasertrag		47'000.00		46'000.00		50'805.80
4348.00	Grundgebühren		520'000.00		519'000.00		520'171.30
4352.00	Papierertrag		45'000.00		47'000.00		54'202.80
4354.00	Elektroeräteertrag		12'000.00		12'000.00		15'260.70
4355.00	Aluminium-/Metallertrag		500.00		1'000.00		
4360.00	Rückerstattungen		17'000.00		14'000.00		17'189.50

**Politische Gemeinde Küsnacht**

Laufende Rechnung / Detail

Konto	Text	Voranschlag 2018		Voranschlag 2017		Rechnung 2016	
		Aufwand	Ertrag	Aufwand	Ertrag	Aufwand	Ertrag
<b>16</b>	<b>Sicherheit</b>	<b>4'374'600.00</b>	<b>2'147'600.00</b>	<b>3'705'700.00</b>	<b>1'871'300.00</b>	<b>3'472'983.67</b>	<b>1'861'136.10</b>
	<b>Nettoergebnis</b>		<b>2'227'000.00</b>		<b>1'834'400.00</b>		<b>1'611'847.57</b>
<b>160</b>	<b>Polizei</b>	<b>1'666'600.00</b>	<b>1'247'000.00</b>	<b>1'667'200.00</b>	<b>1'227'500.00</b>	<b>1'582'429.73</b>	<b>1'258'799.62</b>
	<b>Nettoergebnis</b>		<b>419'600.00</b>		<b>439'700.00</b>		<b>323'630.11</b>
<b>1600</b>	<b>Dienstleistungen Polizei</b>	<b>1'407'500.00</b>	<b>865'000.00</b>	<b>1'408'600.00</b>	<b>854'000.00</b>	<b>1'340'410.63</b>	<b>920'991.82</b>
	<b>Nettoergebnis</b>		<b>542'500.00</b>		<b>554'600.00</b>		<b>419'418.81</b>
3010.00	Besoldungen	816'000.00		732'000.00		677'221.30	
3030.00	Sozialleistungen	187'000.00		166'000.00		140'308.20	
3062.00	Verpflegungszulagen	6'500.00		7'000.00		4'974.65	
3090.00	Allgemeiner Personalaufwand	3'500.00		3'100.00		2'252.92	
3091.00	Personalentwicklung	10'000.00		10'000.00		6'363.45	
3100.00	Büromaterial, Drucksachen, Publikationen	7'000.00		7'000.00		10'236.16	
3110.00	Anschaffung Mobilien			12'000.00		9'224.20	
3114.00	Anschaffung Ausrüstungen	32'000.00		12'000.00		10'965.83	
3116.00	Anschaffung Signaleinrichtungen			10'000.00			
3120.00	Wasser, Energie, Heizung, Entsorgung	5'500.00		5'500.00		6'130.50	
3130.00	Betriebs-/Verbrauchsmaterial	10'000.00		10'000.00		8'064.85	
3131.00	Betriebs-/Verbrauchsmaterial / Fahrzeuge	5'000.00		7'000.00		4'058.50	
3150.00	Unterhalt Mobilien	28'000.00		28'000.00		40'579.85	
3152.00	Unterhalt Fahrzeuge	6'000.00		6'000.00		8'719.05	
3160.00	Mieten, Benützungskosten	7'000.00		7'000.00		7'159.20	
3170.00	Spesenentschädigungen	1'000.00		2'000.00		772.20	
3180.00	Dienstleistungen Dritter	85'000.00		200'000.00		220'935.40	
3181.00	Telefon, Porti, Frachten	6'000.00		5'000.00		5'746.77	
3182.00	Versicherungen, Steuern, Abgaben	4'500.00		4'000.00		2'971.05	

## Politische Gemeinde Küsnacht

Laufende Rechnung / Detail

Konto	Text	Voranschlag 2018		Voranschlag 2017		Rechnung 2016	
		Aufwand	Ertrag	Aufwand	Ertrag	Aufwand	Ertrag
3190.00	Allgemeiner Sachaufwand	24'500.00		22'000.00		18'726.55	
3980.00	Anteil Personal-/Sachaufwand	163'000.00		153'000.00		155'000.00	
4310.00	Gebührenerträge		30'000.00		20'000.00		40'525.45
4340.01	Benützungsgebühren, Dienstleistungsentschädigungen / Parkgebühren		495'000.00		484'000.00		532'053.90
4340.02	Dienstleistungsentschädigungen		25'000.00		25'000.00		20'500.00
4350.00	Verkaufserlöse						300.00
4360.00	Rückerstattungen		5'000.00		5'000.00		1'578.95
4361.00	Versicherungsleistungen, Erwerbersatz						411'45.80
4370.00	Bussen		310'000.00		320'000.00		284'887.72
<b>1601</b>	<b>Hundeabgaben</b>	<b>24'000.00</b>	<b>164'000.00</b>	<b>24'000.00</b>	<b>156'000.00</b>	<b>25'350.00</b>	<b>136'942.50</b>
	<b>Nettoergebnis</b>	<b>140'000.00</b>		<b>132'000.00</b>		<b>111'592.50</b>	
3515.00	Kantonsanteil Hundeabgaben	24'000.00		24'000.00		25'350.00	
4061.00	Hundeabgaben		162'000.00		154'000.00		134'262.50
4310.00	Gebührenerträge		2'000.00		2'000.00		2'680.00
<b>1602</b>	<b>Verkehrserziehung</b>	<b>207'500.00</b>	<b>207'500.00</b>	<b>207'000.00</b>	<b>207'000.00</b>	<b>192'485.40</b>	<b>192'485.40</b>
	<b>Nettoergebnis</b>						
3010.00	Besoldungen	114'500.00		114'000.00		114'440.10	
3030.00	Sozialleistungen	30'000.00		29'500.00		26'746.40	
3080.00	Entschädigungen für temporäre Arbeitskräfte	500.00		500.00		100.00	
3090.00	Allgemeiner Personalaufwand	500.00		500.00			
3091.00	Personalentwicklung	500.00		500.00			
3100.00	Büromaterial, Drucksachen, Publikationen	300.00		300.00		119.85	
3114.00	Anschaffung Ausrüstungen	7'500.00		7'500.00		1'952.47	
3116.00	Anschaffung Lehrmittel	10'000.00		9'500.00		8'240.75	

## Politische Gemeinde Küsnacht

Laufende Rechnung / Detail

Konto	Text	Voranschlag 2018		Voranschlag 2017		Rechnung 2016	
		Aufwand	Ertrag	Aufwand	Ertrag	Aufwand	Ertrag
3160.00	Mieten, Benützungskosten (Fahrzeug, Büro)	19'000.00		20'000.00		17'750.00	
3170.00	Spesenentschädigungen	4'000.00		4'000.00		3'854.80	
3180.00	Dienstleistungen Dritter	5'500.00		5'500.00		5'592.50	
3181.00	Telefon, Porti, Frachten	500.00		1'000.00		505.73	
3182.00	Versicherungen, Steuern, Abgaben	200.00		200.00		136.55	
3190.00	Allgemeiner Sachaufwand	1'000.00		2'000.00		1'046.25	
3980.00	Anteil Personal-/Sachaufwand	13'500.00		12'000.00		12'000.00	
4341.00	Dienstleistungsentschädigungen		8'000.00		8'000.00		7'106.10
4360.00	Rückerstattungen						57.15
4520.00	Kostenanteile und Rückerstattungen anderer Gemeinden		199'500.00		199'000.00		185'322.15
<b>1603</b>	<b>Lebensmittelkontrolle</b>	<b>27'600.00</b>	<b>10'500.00</b>	<b>27'600.00</b>	<b>10'500.00</b>	<b>24'183.70</b>	<b>8'379.90</b>
	<b>Nettoergebnis</b>		<b>17'100.00</b>		<b>17'100.00</b>		<b>15'803.80</b>
3010.00	Besoldungen	8'000.00		8'000.00		7'574.40	
3030.00	Sozialleistungen	600.00		600.00		573.60	
3180.01	Lebensmittelkontrolle	17'000.00		17'000.00		15'066.50	
3180.02	Pflichtkontrolle	2'000.00		2'000.00		969.20	
4310.00	Gebührenerträge		3'000.00		3'000.00		2'909.50
4520.02	Kostenanteile und Rückerstattungen anderer Gemeinden / Pflichtenkontrolle		7'500.00		7'500.00		5'470.40
<b>161</b>	<b>Feuerwehr und Seerettung</b>	<b>800'800.00</b>	<b>139'900.00</b>	<b>847'800.00</b>	<b>150'300.00</b>	<b>776'407.25</b>	<b>142'352.50</b>
	<b>Nettoergebnis</b>		<b>660'900.00</b>		<b>697'500.00</b>		<b>634'054.75</b>
<b>1610</b>	<b>Feuerwehr</b>	<b>557'000.00</b>	<b>26'000.00</b>	<b>573'000.00</b>	<b>26'000.00</b>	<b>523'281.83</b>	<b>25'034.15</b>
	<b>Nettoergebnis</b>		<b>531'000.00</b>		<b>547'000.00</b>		<b>498'247.68</b>
3000.00	Entschädigungen, Sitzungsgelder	28'000.00		28'000.00		26'750.00	

## Politische Gemeinde Küsnacht

Laufende Rechnung / Detail

Konto	Text	Voranschlag 2018		Voranschlag 2017		Rechnung 2016	
		Aufwand	Ertrag	Aufwand	Ertrag	Aufwand	Ertrag
3010.00	Besoldungen	127'000.00		130'500.00		125'425.00	
3011.00	Sold	205'000.00		205'000.00		180'686.90	
3030.00	Sozialleistungen	38'000.00		38'500.00		32'791.70	
3090.00	Allgemeiner Personalaufwand	6'000.00		7'000.00		4'427.87	
3091.00	Personalentwicklung	13'000.00		10'000.00		11'409.50	
3100.00	Büromaterial, Drucksachen, Publikationen	2'000.00		3'000.00		1'295.60	
3110.00	Anschaffung Mobilien	10'000.00		24'000.00		33'462.60	
3114.00	Anschaffung Ausrüstungen	3'000.00		4'000.00		4'598.60	
3120.00	Wasser, Energie, Heizung, Entsorgung	20'000.00		20'000.00		14'351.55	
3130.00	Betriebs-/Verbrauchsmaterial	3'000.00		3'000.00		3'702.50	
3131.00	Betriebs-/Verbrauchsmaterial / Fahrzeuge	5'000.00		6'000.00		3'951.15	
3140.00	Baulicher Unterhalt	1'000.00		1'000.00		1'787.85	
3150.00	Unterhalt Mobilien	11'000.00		11'000.00		7'847.45	
3152.00	Unterhalt Fahrzeuge	12'000.00		12'000.00		10'427.58	
3154.00	Unterhalt Ausrüstungen	2'000.00		3'000.00		3'599.25	
3170.00	Spesenentschädigungen	500.00		500.00		549.90	
3181.00	Telefon, Porti, Frachten	25'000.00		26'000.00		22'522.96	
3182.00	Versicherungen, Steuern, Abgaben	10'000.00		9'000.00		10'032.05	
3190.00	Allgemeiner Sachaufwand	20'000.00		17'500.00		13'661.70	
3650.00	Beiträge an private Institutionen	8'000.00		8'000.00		8'000.12	
3980.00	Anteil Personal-/Sachaufwand	7'500.00		6'000.00		2'000.00	
4360.00	Rückstellungen		20'000.00		20'000.00		19'034.15
4980.00	Aufteilung Personal-/Sachaufwand		6'000.00		6'000.00		6'000.00
<b>1611</b>	<b>Seerettung</b>	<b>243'800.00</b>	<b>113'900.00</b>	<b>274'800.00</b>	<b>124'300.00</b>	<b>253'125.42</b>	<b>117'318.35</b>
	<b>Nettoergebnis</b>		<b>129'900.00</b>		<b>150'500.00</b>		<b>135'807.07</b>
3000.00	Entschädigungen, Sitzungsgelder	13'000.00		13'000.00		13'000.00	

## Politische Gemeinde Küsnacht

Laufende Rechnung / Detail

Konto	Text	Voranschlag 2018		Voranschlag 2017		Rechnung 2016	
		Aufwand	Ertrag	Aufwand	Ertrag	Aufwand	Ertrag
3010.00	Besoldungen	28'000.00		27'500.00		27'783.85	
3011.00	Sold	60'000.00		68'000.00		56'893.35	
3030.00	Sozialleistungen	11'000.00		11'500.00		10'573.20	
3090.00	Allgemeiner Personalaufwand	2'000.00		2'000.00		147.52	
3091.00	Personalentwicklung	5'000.00		9'000.00		8'858.00	
3110.00	Anschaffung Mobilien	10'500.00					
3114.00	Anschaffung Ausrüstungen	10'000.00		12'000.00		4'293.85	
3120.00	Wasser, Energie, Heizung, Entsorgung	7'000.00		8'000.00		6'284.40	
3130.00	Betriebs-/Verbrauchsmaterial	5'000.00		9'000.00		1'428.90	
3131.00	Betriebs-/Verbrauchsmaterial / Fahrzeuge	10'000.00		15'000.00		7'253.70	
3140.00	Baulicher Unterhalt	9'000.00		36'000.00		23'051.05	
3150.00	Unterhalt Mobilien	7'000.00		3'000.00		2'002.80	
3152.00	Unterhalt Fahrzeuge	47'000.00		29'000.00		75'552.35	
3170.00	Spesenentschädigungen	300.00		300.00			
3181.00	Telefon, Porti, Frachten	3'000.00		14'000.00		1'235.20	
3182.00	Versicherungen, Steuern, Abgaben	8'000.00		8'500.00		7'754.65	
3190.00	Allgemeiner Sachaufwand	1'000.00		2'000.00		1'012.60	
3980.00	Anteil Personal-/Sachaufwand	7'000.00		7'000.00		6'000.00	
4340.00	Benutzungsgebühren, Dienstleistungsentschädigungen		3'000.00		3'000.00		2'859.00
4360.00	Rückerstattungen						51.95
4520.00	Kostenanteile und Rückerstattungen anderer Gemeinden		73'900.00		84'300.00		77'071.50
4610.00	Staatsbeiträge		18'000.00		18'000.00		18'335.90
4980.00	Aufteilung Personal-/Sachaufwand		19'000.00		19'000.00		19'000.00
<b>162</b>	<b>Zivilschutz und Kata-Stab</b>	<b>453'500.00</b>	<b>184'900.00</b>	<b>480'200.00</b>	<b>197'000.00</b>	<b>395'154.27</b>	<b>164'135.70</b>
	<b>Nettoergebnis</b>		<b>268'600.00</b>		<b>283'200.00</b>		<b>231'018.57</b>



**Politische Gemeinde Küsnacht**

Laufende Rechnung / Detail

Konto	Text	Voranschlag 2018		Voranschlag 2017		Rechnung 2016	
		Aufwand	Ertrag	Aufwand	Ertrag	Aufwand	Ertrag
<b>1621</b>	<b>Zivilschutz</b>	<b>49'000.00</b>	<b>6'500.00</b>	<b>53'000.00</b>	<b>6'500.00</b>	<b>51'205.90</b>	<b>4'360.00</b>
	<b>Nettoergebnis</b>		<b>42'500.00</b>		<b>46'500.00</b>		<b>46'845.90</b>
3010.00	Besoldungen	20'000.00		20'500.00		19'528.10	
3030.00	Sozialleistungen	5'000.00		5'000.00		4'446.70	
3110.00	Anschaffung Mobilien	500.00		1'000.00		812.55	
3120.00	Wasser, Energie, Heizung, Entsorgung	6'000.00		8'000.00		5'241.20	
3130.00	Betriebs-/Verbrauchsmaterial	500.00		1'000.00		280.20	
3140.00	Baulicher Unterhalt	5'000.00		5'000.00		13'650.45	
3150.00	Unterhalt Mobilien	1'000.00		2'000.00		147.95	
3180.00	Dienstleistungen Dritter	4'000.00		4'000.00		1'360.70	
3181.00	Telefon, Porti, Frachten			500.00			
3182.00	Versicherungen, Steuern, Abgaben	7'000.00		6'000.00		5'738.05	
4360.00	Rückstellungen		4'000.00		4'000.00		4'360.00
4600.00	Bundesbeiträge		2'500.00		2'500.00		
<b>1622</b>	<b>Kata-Stab</b>	<b>9'500.00</b>		<b>10'000.00</b>		<b>304.20</b>	
	<b>Nettoergebnis</b>		<b>9'500.00</b>		<b>10'000.00</b>		<b>304.20</b>
3090.00	Allgemeiner Personalaufwand	1'000.00		1'000.00			
3091.00	Personalentwicklung	1'000.00		1'000.00			
3170.00	Spesenentschädigungen	2'000.00		2'000.00			
3190.00	Allgemeiner Sachaufwand	5'500.00		6'000.00		304.20	
<b>1623</b>	<b>ZSO KEZ</b>	<b>395'000.00</b>	<b>178'400.00</b>	<b>417'200.00</b>	<b>190'500.00</b>	<b>343'644.17</b>	<b>159'775.70</b>
	<b>Nettoergebnis</b>		<b>216'600.00</b>		<b>226'700.00</b>		<b>183'868.47</b>
3000.00	Entschädigungen, Sitzungsgelder	20'000.00		20'000.00		27'000.00	
3010.00	Besoldungen	159'500.00		174'000.00		154'189.20	
3030.00	Sozialleistungen	37'000.00		37'500.00		32'644.70	

**Politische Gemeinde Küsnacht**

Laufende Rechnung / Detail

Konto	Text	Voranschlag 2018		Voranschlag 2017		Rechnung 2016	
		Aufwand	Ertrag	Aufwand	Ertrag	Aufwand	Ertrag
3090.00	Allgemeiner Personalaufwand	10'000.00		12'000.00		5'004.27	
3091.00	Personalentwicklung	3'000.00		3'000.00		1'650.00	
3100.00	Büromaterial, Drucksachen, Publikationen	1'000.00		2'000.00		955.65	
3110.00	Anschaffung Mobilien	5'000.00		10'000.00		640.40	
3114.00	Anschaffung Ausrüstungen	5'000.00		6'000.00		4'200.85	
3120.00	Wasser, Energie, Heizung, Entsorgung	24'000.00		28'000.00		17'057.65	
3130.00	Betriebs-/Verbrauchsmaterial	1'000.00		1'000.00		1'544.20	
3131.00	Betriebs-/Verbrauchsmaterial / Fahrzeuge	1'000.00		2'000.00		1'109.40	
3140.00	Baulicher Unterhalt	21'000.00		21'000.00		5'677.60	
3150.00	Unterhalt Mobilien	7'000.00		6'000.00		14'032.25	
3152.00	Unterhalt Fahrzeuge	5'000.00		5'000.00		3'206.20	
3160.00	Mieten, Benützungskosten	13'000.00		13'000.00		13'431.00	
3170.00	Spesenentschädigungen	9'000.00		9'000.00		7'515.70	
3180.00	Dienstleistungen Dritter	16'000.00		11'000.00		6'813.70	
3181.00	Telefon, Porti, Frachten	6'000.00		8'000.00		5'914.15	
3182.00	Versicherungen, Steuern, Abgaben	1'000.00		700.00		978.50	
3190.00	Allgemeiner Sachaufwand	2'000.00		3'000.00		2'078.75	
3980.00	Anteil Personal-/Sachaufwand	48'500.00		45'000.00		38'000.00	
4310.00	Gebührenerträge		1'000.00		1'000.00		400.00
4360.00	Rückerstattungen						419.35
4520.00	Kostenanteile und Rückerstattungen anderer Gemeinden		162'900.00		175'000.00		141'806.35
4600.00	Bundesbeiträge		14'500.00		14'500.00		17'150.00
<b>164</b>	<b>Zivilstandswesen und Einbürgerungen (bis 2017 Inst.Glied. 1140)</b>	<b>696'700.00</b>	<b>279'300.00</b>				
	<b>Nettoergebnis</b>		<b>417'400.00</b>				

**Politische Gemeinde Küssnacht**

Laufende Rechnung / Detail

Konto	Text	Voranschlag 2018		Voranschlag 2017		Rechnung 2016	
		Aufwand	Ertrag	Aufwand	Ertrag	Aufwand	Ertrag
<b>1640</b>	<b>Zivilstandskreis</b>	<b>264'900.00</b>	<b>205'800.00</b>				
	<b>Nettoergebnis</b>		<b>59'100.00</b>				
3010.00	Besoldungen	140'500.00					
3030.00	Sozialleistungen	27'500.00					
3090.00	Allgemeiner Personalaufwand	1'000.00					
3091.00	Personalentwicklung	6'500.00					
3100.00	Büromaterial, Drucksachen, Publikationen	1'800.00					
3110.00	Anschaffung Mobilien	1'000.00					
3160.00	Mieten, Benützungskosten	31'500.00					
3170.00	Spesenentschädigungen	1'800.00					
3180.00	Dienstleistungen Dritter	3'000.00					
3182.00	Versicherungen, Steuern, Abgaben	800.00					
3190.00	Allgemeiner Sachaufwand	4'000.00					
3510.00	Entschädigungen an den Kanton	8'000.00					
3980.00	Anteil Personal-/Sachaufwand	37'500.00					
4310.00	Gebühren für Amishandlungen		135'000.00				
4520.00	Kostenanteile und Rückerstattungen anderer Gemeinden		70'800.00				
<b>1641</b>	<b>Bestattungswesen</b>	<b>334'000.00</b>	<b>23'500.00</b>				
	<b>Nettoergebnis</b>		<b>310'500.00</b>				
3010.00	Besoldungen	70'000.00					
3030.00	Sozialleistungen	23'500.00					
3091.00	Personalentwicklung	1'500.00					
3100.00	Büromaterial, Drucksachen, Publikationen	5'000.00					
3130.00	Betriebs-/Verbrauchsmaterial	6'000.00					
3180.00	Dienstleistungen Dritter	210'000.00					
3980.00	Anteil Personal-/Sachaufwand	18'000.00					

## Politische Gemeinde Küsnacht

Laufende Rechnung / Detail

Konto	Text	Voranschlag 2018		Voranschlag 2017		Rechnung 2016	
		Aufwand	Ertrag	Aufwand	Ertrag	Aufwand	Ertrag
4310.00	Gebühren für Amtshandlungen		1'500.00				
4360.00	Rückerstattungen		22'000.00				
<b>1642</b>	<b>Einbürgerungen</b>	<b>97'800.00</b>	<b>50'000.00</b>				
	<b>Nettoergebnis</b>		<b>47'800.00</b>				
3000.00	Entschädigungen, Sitzungsgelder	26'500.00					
3010.00	Besoldungen	50'000.00					
3030.00	Sozialleistungen	11'000.00					
3091.00	Personalentwicklung	1'500.00					
3100.00	Büromaterial, Drucksachen, Publikationen	800.00					
3170.00	Spesenentschädigungen	2'000.00					
3185.00	Anlässe, Empfänge, Ehrungen	6'000.00					
4310.00	Gebühren für Amtshandlungen		50'000.00				
<b>165</b>	<b>Gemeindebüro</b>	<b>757'000.00</b>	<b>296'500.00</b>	<b>710'500.00</b>	<b>296'500.00</b>	<b>718'992.42</b>	<b>295'848.28</b>
	<b>Nettoergebnis</b>		<b>460'500.00</b>		<b>414'000.00</b>		<b>423'144.14</b>
<b>1650</b>	<b>Gemeindebüro</b>	<b>757'000.00</b>	<b>296'500.00</b>	<b>710'500.00</b>	<b>296'500.00</b>	<b>718'992.42</b>	<b>295'848.28</b>
	<b>Nettoergebnis</b>		<b>460'500.00</b>		<b>414'000.00</b>		<b>423'144.14</b>
3010.00	Besoldungen	387'500.00		357'000.00		371'510.80	
3030.00	Sozialleistungen	76'500.00		62'500.00		61'757.95	
3090.00	Allgemeiner Personalaufwand	1'500.00		1'500.00		441.57	
3091.00	Personalentwicklung	4'000.00		3'000.00		2'995.00	
3100.00	Büromaterial, Drucksachen, Publikationen	4'000.00		4'000.00		8'356.94	
3137.00	Betriebs- und Verbrauchsmaterial / SBB-Tageskarten	83'000.00		83'000.00		80'091.91	
3150.00	Unterhalt Mobilien	1'000.00		1'000.00		324.00	
3170.00	Spesenentschädigungen	500.00		500.00		97.20	

## Politische Gemeinde Küssnacht

Laufende Rechnung / Detail

Konto	Text	Voranschlag 2018		Voranschlag 2017		Rechnung 2016	
		Aufwand	Ertrag	Aufwand	Ertrag	Aufwand	Ertrag
3180.00	Dienstleistungen Dritter	2'000.00		1'000.00		685.00	
3182.00	Versicherungen, Steuern, Abgaben	500.00		500.00		448.35	
3190.00	Allgemeiner Sachaufwand	3'000.00		3'000.00		815.00	
3510.01	Entschädigungen an den Kanton / Pass- und ID-Gebühren	18'000.00		15'000.00		19'918.50	
3510.02	Entschädigungen an den Kanton / Migrationsgebühren	77'000.00		75'000.00		74'737.35	
3510.03	Entschädigungen an den Kanton / übrige Gebühren	2'000.00		2'000.00		1'812.85	
3980.00	Anteil Personal-/Sachaufwand	96'500.00		101'500.00		95'000.00	
4310.01	Gebührenerträge / Pass- und ID-Gebühren		30'000.00		30'000.00		31'325.00
4310.02	Gebührenerträge / Migrationsgebühren		110'000.00		110'000.00		107'018.00
4310.03	Gebührenerträge / Übriges		72'000.00		72'000.00		74'495.73
4350.00	Verkaufserlöse		500.00		500.00		241.00
4357.00	Verkaufserlöse / SBB-Tageskarten		83'000.00		83'000.00		82'581.00
4360.00	Rückerstattungen		1'000.00		1'000.00		187.55
<b>17</b>	<b>Gesundheit</b>	<b>25'205'300.00</b>	<b>17'452'000.00</b>	<b>24'379'800.00</b>	<b>16'270'000.00</b>	<b>21'465'661.81</b>	<b>15'955'966.95</b>
	<b>Nettoergebnis</b>		<b>7'753'300.00</b>		<b>8'109'800.00</b>		<b>5'509'694.86</b>
<b>170</b>	<b>Alters- und Gesundheitszentren</b>	<b>17'625'500.00</b>	<b>17'407'000.00</b>	<b>17'430'500.00</b>	<b>16'225'000.00</b>	<b>14'854'276.87</b>	<b>15'911'835.00</b>
	<b>Nettoergebnis</b>		<b>218'500.00</b>		<b>1'205'500.00</b>	<b>1'057'558.13</b>	
<b>1700</b>	<b>Alters- und Gesundheitszentren</b>	<b>17'625'500.00</b>	<b>17'407'000.00</b>	<b>17'430'500.00</b>	<b>16'225'000.00</b>	<b>14'854'276.87</b>	<b>15'911'835.00</b>
	<b>Nettoergebnis</b>		<b>218'500.00</b>		<b>1'205'500.00</b>	<b>1'057'558.13</b>	
3010.00	Besoldungen	9'747'000.00		9'484'500.00		9'493'004.60	
3030.00	Sozialleistungen	1'972'000.00		1'934'000.00		1'763'480.65	
3080.00	Entschädigungen für temporäre Arbeitskräfte	212'000.00		266'000.00		519'371.70	
3090.00	Allgemeiner Personalaufwand	107'000.00		116'500.00		51'908.75	
3091.00	Personalentwicklung	135'000.00		100'000.00		80'114.26	

**Politische Gemeinde Küsnacht**

Laufende Rechnung / Detail

Konto	Text	Voranschlag 2018		Voranschlag 2017		Rechnung 2016	
		Aufwand	Ertrag	Aufwand	Ertrag	Aufwand	Ertrag
3100.00	Büromaterial, Drucksachen, Publikationen	27'000.00		27'000.00		28'450.63	
3110.00	Anschaffung Mobilien	8'000.00					
3112.00	Anschaffung Fahrzeuge	15'000.00		15'000.00			
3117.00	Anschaffung Heimmobiliar	68'000.00		120'000.00		82'226.90	
3120.00	Wasser, Energie, Heizung, Entsorgung	341'000.00		360'000.00		309'028.82	
3130.00	Betriebs-/Verbrauchsmaterial	144'000.00		158'000.00		156'983.81	
3132.00	Medizinischer Bedarf	138'000.00		161'000.00		159'237.60	
3133.00	Lebensmittelaufwand	830'000.00		840'000.00		804'336.82	
3140.00	Baulicher Unterhalt	280'000.00		288'000.00		271'598.30	
3146.00	Grundstückunterhalt	55'000.00		60'000.00		78'811.32	
3150.00	Unterhalt Mobilien	70'000.00		70'000.00		58'116.32	
3152.00	Unterhalt Fahrzeuge	12'000.00		9'000.00		3'696.39	
3160.00	Mieten, Benützungskosten	35'000.00		45'000.00		37'746.00	
3170.00	Spesenentschädigungen	25'000.00		26'000.00		28'745.15	
3180.00	Dienstleistungen Dritter	207'500.00		226'000.00		201'822.47	
3181.00	Telefon, Porti, Frachten	48'000.00		50'000.00		43'246.03	
3182.00	Versicherungen, Steuern, Abgaben	72'000.00		32'500.00		31'266.65	
3185.00	Anlässe, Empfänge, Ehrungen	47'000.00		47'000.00		32'283.10	
3190.00	Allgemeiner Sachaufwand	23'500.00		25'000.00		8'800.60	
3300.00	Debitorenverluste	2'000.00		5'000.00			
3920.00	Anteil Passivzinsen (Grundstück)	747'500.00		747'500.00			
3930.00	Anteil Abschreibungen	1'653'000.00		1'653'000.00			
3980.00	Anteil Personal-/Sachaufwand	604'000.00		564'500.00		610'000.00	
4270.00	Liegenschaftenerträge VW		715'000.00		763'000.00		693'143.30
4320.00	Pensionsteuern		8'541'000.00		8'413'000.00		8'465'560.05
4321.00	Betreuungsteuern		2'055'000.00		1'680'500.00		1'339'899.00
4322.00	Pflegesteuern		4'873'000.00		4'187'500.00		4'311'636.05

## Politische Gemeinde Künsnacht

Laufende Rechnung / Detail

Konto	Text	Voranschlag 2018		Voranschlag 2017		Rechnung 2016	
		Aufwand	Ertrag	Aufwand	Ertrag	Aufwand	Ertrag
4350.00	Verkaufserlöse		580'000.00		580'000.00		499'879.70
4361.00	Versicherungsleistungen, Erwerbersatz		70'000.00		125'000.00		114'820.55
4362.00	Erträge aus medizinischen Nebenleistungen		152'000.00		150'000.00		150'863.05
4363.00	Sonderleistungen		219'000.00		201'000.00		218'165.00
4364.00	Verpflegungsvergütungen des Personals		112'000.00		100'000.00		82'868.30
4810.00	Entnahme aus Fonds f. Unterstützungsbeiträge an Bewohnende und an die Infrastruktur der Künsbacher Heime (Konto 2033.04)		65'000.00				
4980.00	Aufteilung Personal-/Sachaufwand		25'000.00		25'000.00		35'000.00
<b>174</b>	<b>Altersfragen</b>	<b>178'500.00</b>	<b>45'000.00</b>	<b>162'200.00</b>	<b>45'000.00</b>	<b>178'753.11</b>	<b>43'981.40</b>
	<b>Nettoergebnis</b>		<b>133'500.00</b>		<b>117'200.00</b>		<b>134'771.71</b>
<b>1740</b>	<b>Fachstelle für Altersfragen</b>	<b>133'500.00</b>		<b>117'200.00</b>		<b>134'771.71</b>	
	<b>Nettoergebnis</b>		<b>133'500.00</b>		<b>117'200.00</b>		<b>134'771.71</b>
3010.00	Besoldungen	68'500.00		56'200.00		72'615.20	
3030.00	Sozialleistungen	14'500.00		12'000.00		16'341.95	
3090.00	Allgemeiner Personalaufwand	1'000.00		1'000.00			
3091.00	Personalentwicklung	4'000.00		4'000.00		810.00	
3100.00	Büromaterial, Drucksachen, Publikationen	3'000.00		3'000.00		909.40	
3160.00	Mieten, Benützungskosten	6'000.00		6'000.00		6'000.00	
3170.00	Spesenentschädigungen	2'000.00		2'000.00		480.40	
3181.00	Telefon, Porti, Frachten	3'000.00		3'000.00		2'358.06	
3185.00	Anlässe, Empfänge, Ehrungen	3'000.00		3'000.00		4'256.70	
3190.00	Allgemeiner Sachaufwand	2'000.00		2'000.00			
3980.00	Anteil Personal-/Sachaufwand	26'500.00		25'000.00		31'000.00	

**Politische Gemeinde Küsnacht**

Laufende Rechnung / Detail

Konto	Text	Voranschlag 2018		Voranschlag 2017		Rechnung 2016	
		Aufwand	Ertrag	Aufwand	Ertrag	Aufwand	Ertrag
<b>1741</b>	<b>Seniorenbus</b>	<b>45'000.00</b>	<b>45'000.00</b>	<b>45'000.00</b>	<b>45'000.00</b>	<b>43'981.40</b>	<b>43'981.40</b>
	<b>Nettoergebnis</b>						
3010.00	Besoldungen	32'000.00		32'000.00		29'624.00	
3030.00	Sozialleistungen	500.00		500.00		95.10	
3131.00	Betriebs-/Verbrauchsmaterial / Fahrzeuge	5'000.00		5'000.00		5'779.00	
3152.00	Unterhalt Fahrzeuge	1'500.00		2'000.00		2'828.30	
3182.00	Versicherungen, Steuern, Abgaben	3'500.00		3'000.00		3'296.90	
3190.00	Allgemeiner Sachaufwand	500.00		500.00		358.10	
3980.00	Anteil Personal-/Sachaufwand	2'000.00		2'000.00		2'000.00	
4340.00	Benützungsgebühren, Dienstleistungsschädigungen		30'000.00		20'000.00		26'360.00
4810.00	Entnahme aus Robert-Leuthold-Fonds (Konto 2033.11)		15'000.00		25'000.00		17'621.40
<b>175</b>	<b>Gesundheitsdienste</b>	<b>103'000.00</b>		<b>68'000.00</b>		<b>68'179.00</b>	
	<b>Nettoergebnis</b>		<b>103'000.00</b>		<b>68'000.00</b>		<b>68'179.00</b>
<b>1751</b>	<b>Geburtshilfe</b>	<b>12'000.00</b>		<b>12'000.00</b>		<b>12'995.00</b>	
	<b>Nettoergebnis</b>		<b>12'000.00</b>		<b>12'000.00</b>		<b>12'995.00</b>
3180.00	Dienstleistungen Dritter	12'000.00		12'000.00		12'995.00	
<b>1753</b>	<b>Medizinische Notfallversorgung</b>	<b>91'000.00</b>		<b>56'000.00</b>		<b>55'184.00</b>	
	<b>Nettoergebnis</b>		<b>91'000.00</b>		<b>56'000.00</b>		<b>55'184.00</b>
3180.00	Dienstleistungen Dritter	57'000.00		56'000.00		55'184.00	
3650.00	Beitrag Ärztlicher Notfalldienst	34'000.00					
<b>176</b>	<b>Dienstleistungen Gesundheit</b>	<b>403'300.00</b>		<b>274'100.00</b>		<b>272'184.08</b>	<b>150.55</b>
	<b>Nettoergebnis</b>		<b>403'300.00</b>		<b>274'100.00</b>		<b>272'033.53</b>



**Politische Gemeinde Küsnacht**

Laufende Rechnung / Detail

Konto	Text	Voranschlag 2018		Voranschlag 2017		Rechnung 2016	
		Aufwand	Ertrag	Aufwand	Ertrag	Aufwand	Ertrag
<b>1760</b>	<b>Alters- und Gesundheitskommission</b>	<b>77'500.00</b>		<b>68'500.00</b>		<b>56'682.00</b>	
	<b>Nettoergebnis</b>		<b>77'500.00</b>		<b>68'500.00</b>		<b>56'682.00</b>
3000.00	Entschädigungen, Sitzungsgelder	5'000.00		5'000.00		4'850.00	
3010.00	Besoldungen	28'000.00		22'500.00		27'030.75	
3030.00	Sozialleistungen	6'500.00		5'000.00		6'311.10	
3100.00	Büromaterial, Drucksachen, Publikationen	4'000.00		4'000.00			
3170.00	Spesenentschädigungen	10'000.00		8'000.00		2'153.15	
3180.00	Dienstleistungen Dritter	18'000.00		18'000.00		8'337.00	
3190.00	Allgemeiner Sachaufwand	1'000.00		1'000.00			
3980.00	Anteil Personal-/Sachaufwand	5'000.00		5'000.00		8'000.00	
<b>1761</b>	<b>Verwaltung</b>	<b>325'800.00</b>		<b>205'600.00</b>		<b>215'502.08</b>	<b>150.55</b>
	<b>Nettoergebnis</b>		<b>325'800.00</b>		<b>205'600.00</b>		<b>215'351.53</b>
3010.00	Besoldungen	138'000.00		136'300.00		132'236.25	
3030.00	Sozialleistungen	32'500.00		34'000.00		31'858.60	
3090.00	Allgemeiner Personalaufwand	5'000.00		1'000.00			
3091.00	Personalentwicklung	7'000.00		2'000.00		405.00	
3100.00	Büromaterial, Drucksachen, Publikationen	5'000.00		5'000.00		718.40	
3160.00	Mieten, Benützungskosten	5'000.00		5'000.00		4'800.00	
3170.00	Spesenentschädigungen	3'000.00		3'000.00		1'397.18	
3180.00	Dienstleistungen Dritter	110'000.00		6'000.00		26'399.55	
3181.00	Telefon, Porti, Frachten	2'000.00					
3182.00	Versicherungen, Steuern, Abgaben	300.00		300.00		359.80	
3185.00	Anlässe, Empfänge, Ehrungen	2'000.00		2'000.00		1'127.30	
3190.00	Allgemeiner Sachaufwand	1'000.00		1'000.00		200.00	
3980.00	Anteil Personal-/Sachaufwand	15'000.00		10'000.00		16'000.00	
4360.00	Rückerstattungen						150.55

**Politische Gemeinde Küsnacht**

Laufende Rechnung / Detail

Konto	Text	Voranschlag 2018		Voranschlag 2017		Rechnung 2016	
		Aufwand	Ertrag	Aufwand	Ertrag	Aufwand	Ertrag
<b>177</b>	<b>Pflegefinanzierung</b>	<b>6'895'000.00</b>		<b>6'445'000.00</b>		<b>6'092'268.75</b>	
	<b>Nettoergebnis</b>		<b>6'895'000.00</b>		<b>6'445'000.00</b>		<b>6'092'268.75</b>
<b>1770</b>	<b>Pflegefinanzierung Alters- und Pflegeheime</b>	<b>5'070'000.00</b>		<b>4'805'000.00</b>		<b>4'643'376.65</b>	
	<b>Nettoergebnis</b>		<b>5'070'000.00</b>		<b>4'805'000.00</b>		<b>4'643'376.65</b>
3620.01	Beiträge an Gemeinden/Zweckverbände / Langzeitpflege – Normdefizit	332'000.00		510'000.00		568'278.45	
3621.01	Beiträge an Gemeinden/Zweckverbände / Akut- und Übergangspflege					8'500.80	
3630.01	Beiträge an eigene Anstalten und Betriebe / Langzeitpflege – Normdefizit	1'700'000.00		1'300'000.00		1'377'476.90	
3630.02	Beiträge an eigene Anstalten und Betriebe / Langzeitpflege – über Normdefizit	170'000.00		130'000.00			
3631.01	Beiträge an eigene Anstalten und Betriebe / Akut- und Übergangspflege	10'000.00		10'000.00		9'979.20	
3650.01	Beiträge an private Institutionen / Langzeitpflege – Normdefizit	2'853'000.00		2'850'000.00		2'672'673.30	
3651.01	Beiträge an private Institutionen / Akut- und Übergangspflege	5'000.00		5'000.00		6'468.00	
<b>1771</b>	<b>Pflegefinanzierung Ambulante Krankenpflege (Spitex)</b>	<b>1'825'000.00</b>		<b>1'640'000.00</b>		<b>1'448'892.10</b>	
	<b>Nettoergebnis</b>		<b>1'825'000.00</b>		<b>1'640'000.00</b>		<b>1'448'892.10</b>
3650.01	Beiträge an private Institutionen / Pflegeleistungen – Normdefizit	1'825'000.00		1'640'000.00		1'448'892.10	
<b>18</b>	<b>Gesellschaft</b>	<b>19'415'200.00</b>		<b>18'902'500.00</b>		<b>18'924'706.35</b>	
	<b>Nettoergebnis</b>		<b>10'590'300.00</b>		<b>10'340'000.00</b>		<b>9'902'336.25</b>
<b>180</b>	<b>Dienstleistungen Gesellschaft</b>	<b>360'000.00</b>		<b>347'000.00</b>		<b>347'121.29</b>	
	<b>Nettoergebnis</b>		<b>352'000.00</b>		<b>342'000.00</b>		<b>339'611.44</b>

**Politische Gemeinde Küssnacht**

Laufende Rechnung / Detail

Konto	Text	Voranschlag 2018		Voranschlag 2017		Rechnung 2016	
		Aufwand	Ertrag	Aufwand	Ertrag	Aufwand	Ertrag
<b>1800</b>	<b>Sozialkommission</b>	<b>59'500.00</b>	<b>4'000.00</b>	<b>53'000.00</b>	<b>4'000.00</b>	<b>45'967.20</b>	<b>3'420.00</b>
	<b>Nettoergebnis</b>		<b>55'500.00</b>		<b>49'000.00</b>		<b>42'547.20</b>
3000.00	Entschädigungen, Sitzungsgelder	34'500.00		32'500.00		32'256.00	
3030.00	Sozialleistungen	2'500.00		2'500.00		2'371.20	
3170.00	Spesenentschädigungen	2'500.00		1'000.00			
3180.00	Dienstleistungen Dritter	3'000.00		3'000.00			
3190.00	Allgemeiner Sachaufwand	7'000.00		7'000.00		315.00	
3510.00	Entschädigungen an den Kanton (Krippenaufsicht)	10'000.00		7'000.00		11'025.00	
4310.00	Gebühreerträge		4'000.00		4'000.00		3'420.00
<b>1801</b>	<b>Verwaltung</b>	<b>300'500.00</b>	<b>4'000.00</b>	<b>294'000.00</b>	<b>1'000.00</b>	<b>301'154.09</b>	<b>4'089.85</b>
	<b>Nettoergebnis</b>		<b>296'500.00</b>		<b>293'000.00</b>		<b>297'064.24</b>
3010.00	Besoldungen	173'500.00		173'000.00		200'880.45	
3030.00	Sozialleistungen	45'000.00		45'000.00		43'456.90	
3090.00	Allgemeiner Personalaufwand	3'000.00		3'000.00		3'650.75	
3091.00	Personalentwicklung	4'000.00		3'000.00			
3100.00	Büromaterial, Drucksachen, Publikationen	4'000.00		6'000.00		3'397.77	
3150.00	Unterhalt Mobilien	1'000.00		3'000.00		89.90	
3170.00	Spesenentschädigungen	1'000.00		1'000.00		368.70	
3180.00	Dienstleistungen Dritter	12'000.00		10'000.00		4'181.20	
3181.00	Telefon, Porti, Frachten	5'000.00		5'000.00		3'576.62	
3182.00	Versicherungen, Steuern, Abgaben	1'000.00		1'500.00		888.20	
3184.00	Gutachten, Expertisen, Beratungen	3'000.00		3'000.00		9'093.60	
3190.00	Allgemeiner Sachaufwand	5'000.00		4'000.00		3'070.00	
3980.00	Anteil Personal-/Sachaufwand	43'000.00		36'500.00		28'500.00	
4360.00	Rückerstattungen		4'000.00		1'000.00		4'089.85

## Politische Gemeinde Küssnacht

Laufende Rechnung / Detail

Konto	Text	Voranschlag 2018		Voranschlag 2017		Rechnung 2016	
		Aufwand	Ertrag	Aufwand	Ertrag	Aufwand	Ertrag
<b>181</b>	<b>Sozialhilfe</b>	<b>6'347'000.00</b>	<b>2'848'000.00</b>	<b>5'461'000.00</b>	<b>2'348'000.00</b>	<b>5'706'852.12</b>	<b>2'694'788.23</b>
	<b>Nettoergebnis</b>		<b>3'499'000.00</b>		<b>3'113'000.00</b>		<b>3'012'063.89</b>
<b>1810</b>	<b>Wirtschaftliche Hilfe</b>	<b>5'389'000.00</b>	<b>2'708'000.00</b>	<b>4'527'000.00</b>	<b>2'218'000.00</b>	<b>4'837'940.77</b>	<b>2'533'755.89</b>
	<b>Nettoergebnis</b>		<b>2'681'000.00</b>		<b>2'309'000.00</b>		<b>2'304'184.88</b>
3010.00	Besoldungen	421'000.00		440'500.00		368'113.20	
3030.00	Sozialleistungen	88'000.00		105'500.00		76'128.95	
3090.00	Allgemeiner Personalaufwand					432.00	
3091.00	Personalentwicklung	10'000.00		10'000.00		5'302.20	
3180.00	Dienstleistungen Dritter	20'000.00		20'000.00		13'658.25	
3661.00	Kantonsbürger mit Wohnsitz Gemeinde	1'200'000.00		1'035'000.00		1'070'385.09	
3662.00	Kantonsbürger ohne Wohnsitz Gemeinde	1'000.00		1'000.00			
3663.00	Übrige Schweizerbürger mit Wohnsitz Gemeinde (voller Kostenersatz)			27'000.00		120'918.85	
3665.00	Übrige Schweizerbürger mit Wohnsitz Gemeinde (ohne Kostenersatz)	840'000.00		700'000.00		616'307.15	
3666.00	Ausländer mit Wohnsitz Gemeinde (voller Kostenersatz)	990'000.00		880'000.00		962'801.18	
3667.00	Ausländer mit Wohnsitz Gemeinde (ohne Kostenersatz)	520'000.00		310'000.00		509'845.00	
3668.00	Flüchtlinge	1'260'000.00		965'000.00		1'049'048.90	
3980.00	Anteil Personal-/Sachaufwand	39'000.00		33'000.00		45'000.00	
4361.00	Rückerstattungen Kantonsbürger mit Wohnsitz Gemeinde		150'000.00		100'000.00		128'455.76
4362.00	Rückerstattungen Kantonsbürger ohne Wohnsitz Gemeinde		1'000.00		1'000.00		
4363.00	Rückerstattungen übrige Schweizerbürger mit Wohnsitz Gemeinde (voller Kostenersatz)				27'000.00		120'918.85
4365.00	Rückerstattungen übrige Schweizerbürger mit Wohnsitz Gemeinde (ohne Kostenersatz)		140'000.00		140'000.00		134'330.40
4366.00	Rückerstattungen Ausländer mit Wohnsitz Gemeinde (voller Kostenersatz)		990'000.00		880'000.00		962'801.19

## Politische Gemeinde Küsnacht

Laufende Rechnung / Detail

Konto	Text	Voranschlag 2018		Voranschlag 2017		Rechnung 2016	
		Aufwand	Ertrag	Aufwand	Ertrag	Aufwand	Ertrag
4367.00	Rückerstattungen Ausländer mit Wohnsitz Gemeinde (ohne Kostenersatz)		80'000.00		35'000.00		63'385.75
4368.00	Rückerstattungen Flüchtlinge		1'260'000.00		965'000.00		1'049'048.94
4610.00	Staatsbeiträge		87'000.00		70'000.00		74'815.00
<b>1811</b>	<b>Arbeitseinsätze</b>	<b>6'000.00</b>		<b>6'000.00</b>			
	<b>Nettoergebnis</b>		<b>6'000.00</b>		<b>6'000.00</b>		
3661.00	Beiträge an Private / Einzelfälle	5'000.00		5'000.00			
3662.00	Beiträge an Private / Arbeitsprogramme	1'000.00		1'000.00			
<b>1812</b>	<b>Beiträge an soziale Institutionen und Private</b>	<b>782'000.00</b>	<b>15'000.00</b>	<b>782'000.00</b>	<b>10'000.00</b>	<b>710'694.65</b>	<b>19'610.44</b>
	<b>Nettoergebnis</b>		<b>767'000.00</b>		<b>772'000.00</b>		<b>691'084.21</b>
3521.00	Jugendberatung Samowar	90'000.00		90'000.00		91'348.00	
3643.00	Verein Wohngruppe Freihof Küsnacht	122'000.00		122'000.00		121'492.00	
3650.00	Beiträge an private Institutionen	70'000.00		70'000.00		74'227.85	
3660.00	Beiträge an Private / Tarifbeiträge Kinderkrippen	500'000.00		500'000.00		423'626.80	
4360.00	Rückerstattungen		15'000.00		10'000.00		19'610.44
<b>1815</b>	<b>Notunterkunft Rennweg</b>	<b>105'000.00</b>	<b>100'000.00</b>	<b>101'000.00</b>	<b>100'000.00</b>	<b>91'282.35</b>	<b>116'700.00</b>
	<b>Nettoergebnis</b>		<b>5'000.00</b>		<b>1'000.00</b>		<b>25'417.65</b>
3120.00	Wasser, Energie, Heizung, Entsorgung	20'000.00		20'000.00		12'545.15	
3130.00	Betriebs-/Verbrauchsmaterial	10'000.00		10'000.00		5'341.20	
3160.00	Mieten, Benützungskosten	75'000.00		71'000.00		73'396.00	
4340.00	Benützungsgebühren		100'000.00		100'000.00		116'700.00
<b>1816</b>	<b>Übrige Notunterkünfte</b>	<b>65'000.00</b>	<b>25'000.00</b>	<b>45'000.00</b>	<b>20'000.00</b>	<b>66'934.35</b>	<b>24'721.90</b>
	<b>Nettoergebnis</b>		<b>40'000.00</b>		<b>25'000.00</b>		<b>42'712.45</b>

**Politische Gemeinde Küsnacht**

Laufende Rechnung / Detail

Konto	Text	Voranschlag 2018		Voranschlag 2017		Rechnung 2016	
		Aufwand	Ertrag	Aufwand	Ertrag	Aufwand	Ertrag
3140.00	Baulicher Unterhalt	5'000.00		5'000.00			
3160.00	Mieten, Benützungskosten	60'000.00		40'000.00		66'934.35	
4340.00	Benützungsgebühren		25'000.00		20'000.00		24'721.90
<b>182</b>	<b>Kindes- und Erwachsenenschutz</b>	<b>1'279'000.00</b>	<b>22'000.00</b>	<b>1'233'000.00</b>	<b>30'000.00</b>	<b>1'170'950.00</b>	<b>24'913.66</b>
	<b>Nettoergebnis</b>		<b>1'257'000.00</b>		<b>1'203'000.00</b>		<b>1'146'036.34</b>
<b>1820</b>	<b>Kindes- und Erwachsenenschutz-Behörde</b>	<b>383'000.00</b>		<b>365'000.00</b>		<b>302'480.47</b>	
	<b>Nettoergebnis</b>		<b>383'000.00</b>		<b>365'000.00</b>		<b>302'480.47</b>
3180.00	Dienstleistungen Dritter / Entschädigung Mandatsträger	25'000.00		25'000.00		18'818.60	
3623.00	Beitrag an Zweckverband KESB Meilen	358'000.00		340'000.00		283'661.87	
<b>1821</b>	<b>Alimentenbevorschussung</b>	<b>78'000.00</b>	<b>12'000.00</b>	<b>63'000.00</b>	<b>12'000.00</b>	<b>49'948.95</b>	<b>9'913.66</b>
	<b>Nettoergebnis</b>		<b>66'000.00</b>		<b>51'000.00</b>		<b>40'035.29</b>
3183.00	Betriebskosten	3'000.00		3'000.00		2'182.85	
3665.00	Alimentenbevorschussung	75'000.00		60'000.00		47'766.10	
4360.00	Rückerstattungen		12'000.00		12'000.00		9'913.66
<b>1822</b>	<b>Kleinkinderbeiträge</b>						
	<b>Nettoergebnis</b>					<b>54'837.00</b>	<b>54'837.00</b>
3661.00	Beiträge an Private / Kleinkinderbeiträge					54'837.00	
<b>1823</b>	<b>Beiträge an Zweckverbände</b>	<b>738'000.00</b>		<b>725'000.00</b>		<b>673'683.58</b>	
	<b>Nettoergebnis</b>		<b>738'000.00</b>		<b>725'000.00</b>		<b>673'683.58</b>
3627.00	Jugendsekretariat Meilen	471'000.00		460'000.00		443'540.00	
3641.00	Fachstelle Erwachsenenschutz	267'000.00		265'000.00		230'143.58	

## Politische Gemeinde Küssnacht

Laufende Rechnung / Detail

Konto	Text	Voranschlag 2018		Voranschlag 2017		Rechnung 2016	
		Aufwand	Ertrag	Aufwand	Ertrag	Aufwand	Ertrag
<b>1824</b>	<b>Kinder- und Jugendheime</b>	<b>80'000.00</b>	<b>10'000.00</b>	<b>80'000.00</b>	<b>18'000.00</b>	<b>90'000.00</b>	<b>15'000.00</b>
	<b>Nettoergebnis</b>		<b>70'000.00</b>		<b>62'000.00</b>		<b>75'000.00</b>
3650.00	Beiträge an private Institutionen (Platzierungen Kinder/Jugendliche)	80'000.00		80'000.00		90'000.00	
4360.00	Rückerstattungen (Elternbeiträge)		10'000.00		18'000.00		15'000.00
<b>183</b>	<b>Sozialversicherungen</b>	<b>8'703'000.00</b>	<b>4'275'500.00</b>	<b>8'724'000.00</b>	<b>4'177'000.00</b>	<b>8'659'640.25</b>	<b>4'293'991.15</b>
	<b>Nettoergebnis</b>		<b>4'427'500.00</b>		<b>4'547'000.00</b>		<b>4'365'649.10</b>
<b>1830</b>	<b>Ergänzungsleistungen</b>	<b>6'804'000.00</b>	<b>192'000.00</b>	<b>6'978'000.00</b>	<b>189'000.00</b>	<b>6'847'932.95</b>	<b>276'647.65</b>
	<b>Nettoergebnis</b>		<b>6'612'000.00</b>		<b>6'789'000.00</b>		<b>6'571'285.30</b>
3010.00	Besoldungen	134'000.00		147'500.00		145'175.55	
3030.00	Sozialleistungen	33'500.00		36'500.00		32'363.65	
3090.00	Allgemeiner Personalaufwand					250.00	
3091.00	Personalentwicklung	5'000.00		5'000.00		900.00	
3180.00	Dienstleistungen Dritter	8'000.00		8'000.00		5'080.30	
3290.00	Übrige Passivzinsen / Verzugszinsen auf Ergänzungsleistungen			1'000.00			
3300.00	Debitorenverluste (Abschreibung von Rückerstattungsforderungen)	2'000.00		2'000.00			
3303.00	Erfass von Rückerstattungsforderungen	1'000.00		1'000.00			
3664.01	EL-Krankheits- und Behinderungskosten / Betagte	225'000.00		330'000.00		282'545.05	
3664.02	EL-Krankheits- und Behinderungskosten / Hinterlassene	2'500.00		3'000.00		8'473.00	
3664.03	EL-Krankheits- und Behinderungskosten / Invalide	120'000.00		115'000.00		94'323.00	
3665.01	Kantonalrechtliche Zuschüsse / Betagte	10'000.00		12'000.00		11'994.00	
3665.03	Kantonalrechtliche Zuschüsse / Invalide	40'000.00		140'000.00		80'157.00	
3666.01	Ergänzungsleistungen / Betagte	4'925'000.00		4'650'000.00		4'751'008.00	
3666.02	Ergänzungsleistungen / Hinterlassene	80'000.00		110'000.00		103'679.00	

## Politische Gemeinde Küsnacht

Laufende Rechnung / Detail

Konto	Text	Voranschlag 2018		Voranschlag 2017		Rechnung 2016	
		Aufwand	Ertrag	Aufwand	Ertrag	Aufwand	Ertrag
3666.03	Ergänzungsleistungen / Invalide	1'200'000.00		1'400'000.00		1'316'984.40	
3980.00	Anteil Personal-/Sachaufwand	18'000.00		17'000.00		15'000.00	
4364.01	Rückerstattungen EL-Krankheits- und Behinderungskosten / Betagte		1'000.00		1'000.00		867.30
4364.02	Rückerstattungen EL-Krankheits- und Behinderungskosten / Hinterlassene		1'000.00		1'000.00		
4364.03	Rückerstattungen EL-Krankheits- und Behinderungskosten / Invalide		1'000.00		1'000.00		4'123.35
4365.01	Rückerstattungen Kantonalrechtliche Zuschüsse / Betagte						961.00
4365.03	Rückerstattungen Kantonalrechtliche Zuschüsse / Invalide						50'037.00
4366.01	Rückerstattungen Ergänzungsleistungen / Betagte		80'000.00		80'000.00		77'583.00
4366.02	Rückerstattungen Ergänzungsleistungen / Hinterlassene		8'000.00		5'000.00		7'556.00
4366.03	Rückerstattungen Ergänzungsleistungen / Invalide		100'000.00		100'000.00		135'520.00
4369.00	Eingang abgeschriebenener Rückerstattungsforderungen		1'000.00		1'000.00		
<b>1831</b>	<b>Beihilfen</b>	<b>341'000.00</b>	<b>73'000.00</b>	<b>358'000.00</b>	<b>92'000.00</b>	<b>331'990.00</b>	<b>98'341.00</b>
	<b>Nettoergebnis</b>		<b>268'000.00</b>		<b>266'000.00</b>		<b>233'649.00</b>
3300.00	Debitorenverluste (Abschreibung von Rückerstattungsforderungen)			2'000.00			
3667.01	Beihilfen / Betagte	260'000.00		270'000.00		253'238.00	
3667.02	Beihilfen / Hinterlassene	11'000.00		11'000.00		9'694.00	
3667.03	Beihilfen / Invalide	70'000.00		75'000.00		69'058.00	
4367.01	Rückerstattungen / Betagte		35'000.00		42'000.00		40'022.00
4367.02	Rückerstattungen / Hinterlassene						269.00
4367.03	Rückerstattungen / Invalide		38'000.00		50'000.00		58'050.00
<b>1832</b>	<b>Gemeindezuschüsse</b>	<b>540'000.00</b>	<b>70'000.00</b>	<b>550'000.00</b>	<b>70'000.00</b>	<b>581'322.00</b>	<b>130'664.00</b>
	<b>Nettoergebnis</b>		<b>470'000.00</b>		<b>480'000.00</b>		<b>450'658.00</b>



## Politische Gemeinde Künsnacht

Laufende Rechnung / Detail

Konto	Text	Voranschlag 2018		Voranschlag 2017		Rechnung 2016	
		Aufwand	Ertrag	Aufwand	Ertrag	Aufwand	Ertrag
3668.00	Gemeindezuschüsse	540'000.00		550'000.00		581'322.00	
4368.00	Rückerstattungen Gemeindegzuschüsse		70'000.00		70'000.00		130'664.00
<b>1833</b>	<b>Bundes- und Staatsbeiträge Sozialversicherungen</b>						
	<b>Nettoergebnis</b>	<b>2'958'000.00</b>	<b>2'958'000.00</b>	<b>3'026'000.00</b>	<b>3'026'000.00</b>	<b>2'924'201.30</b>	<b>2'924'201.30</b>
4610.00	Staatsbeiträge		2'941'000.00		3'010'000.00		2'906'713.00
4611.00	Verwaltungskostenbeitrag		17'000.00		16'000.00		17'488.30
<b>1834</b>	<b>Krankenversicherung</b>						
	<b>Nettoergebnis</b>	<b>983'000.00</b>	<b>964'500.00</b>	<b>803'000.00</b>	<b>782'000.00</b>	<b>867'220.90</b>	<b>847'932.00</b>
3010.00	Besoldungen		14'500.00		14'500.00		16'130.25
3030.00	Sozialleistungen		3'500.00		3'500.00		3'595.30
3091.00	Personalentwicklung		5'000.00		5'000.00		
3660.00	Beiträge an Sozialhilfeempfänger (Krankenkassenprämien)		960'000.00		780'000.00		845'495.35
3980.00	Anteil Personal-/Sachaufwand						2'000.00
4360.00	Rückerstattungen Sozialhilfeempfänger (inkl. individuelle Prämienverbilligungen)		125'000.00		123'000.00		152'149.00
4365.00	Rückerstattungen durch Einlösung von Verlustscheinen		8'500.00		4'000.00		4'873.35
4600.00	Bundesbeiträge		457'000.00		360'000.00		380'000.30
4610.00	Staatsbeiträge		374'000.00		295'000.00		310'909.35
<b>1835</b>	<b>AHV</b>						
	<b>Nettoergebnis</b>	<b>35'000.00</b>	<b>18'000.00</b>	<b>35'000.00</b>	<b>18'000.00</b>	<b>31'174.40</b>	<b>16'205.20</b>
3669.00	AHV-Beiträge für Nichterwerbstätige		17'000.00		17'000.00		14'969.20
4369.00	Rückerstattungen AHV-Beiträge für Nichterwerbstätige		35'000.00		35'000.00		31'174.40
4515.00	Vergütung der AHV-Ausgleichskasse		1'500.00		1'500.00		18.00
			16'500.00		16'500.00		16'187.20

**Politische Gemeinde Küsnacht**

Laufende Rechnung / Detail

Konto	Text	Voranschlag 2018		Voranschlag 2017		Rechnung 2016	
		Aufwand	Ertrag	Aufwand	Ertrag	Aufwand	Ertrag
<b>184</b>	<b>Asylwesen</b>	<b>925'000.00</b>	<b>790'000.00</b>	<b>1'245'000.00</b>	<b>1'120'000.00</b>	<b>1'197'904.60</b>	<b>1'138'378.96</b>
	<b>Nettoergebnis</b>		<b>135'000.00</b>		<b>125'000.00</b>		<b>59'525.64</b>
<b>1840</b>	<b>Asylwesen</b>	<b>925'000.00</b>	<b>790'000.00</b>	<b>1'245'000.00</b>	<b>1'120'000.00</b>	<b>1'197'904.60</b>	<b>1'138'378.96</b>
	<b>Nettoergebnis</b>		<b>135'000.00</b>		<b>125'000.00</b>		<b>59'525.64</b>
3668.01	Asylbewerber / Unterstützung	340'000.00		670'000.00		603'211.45	
3668.02	Asylbewerber / Unterbringung	430'000.00		400'000.00		426'839.75	
3668.03	Asylbewerber / Betreuung	105'000.00		125'000.00		121'883.10	
3668.04	Asylbewerber / Integration	50'000.00		50'000.00		45'970.30	
4368.01	Rückerstattungen Asylbewerber / Unterstützung		340'000.00		670'000.00		594'109.95
4368.02	Rückerstattungen Asylbewerber / Unterbringung		450'000.00		450'000.00		544'269.01
<b>185</b>	<b>Jugend und Familie</b>	<b>119'100.00</b>	<b>11'400.00</b>	<b>115'700.00</b>	<b>8'000.00</b>	<b>108'424.25</b>	<b>10'973.65</b>
	<b>Nettoergebnis</b>		<b>107'700.00</b>		<b>107'700.00</b>		<b>97'450.60</b>
<b>1850</b>	<b>Familienzentrum</b>	<b>111'100.00</b>	<b>11'400.00</b>	<b>107'700.00</b>	<b>8'000.00</b>	<b>108'424.25</b>	<b>10'973.65</b>
	<b>Nettoergebnis</b>		<b>99'700.00</b>		<b>99'700.00</b>		<b>97'450.60</b>
3010.00	Besoldungen	53'500.00		53'500.00		53'720.85	
3030.00	Sozialleistungen	13'000.00		12'000.00		11'668.05	
3080.00	Entschädigungen für temporäre Arbeitskräfte	5'500.00		700.00		2'970.00	
3100.00	Büromaterial, Drucksachen, Publikationen	6'000.00		6'000.00		6'337.85	
3110.00	Anschaffung Mobilien	1'500.00		1'000.00		1'645.65	
3120.00	Wasser, Energie, Heizung, Entsorgung	700.00		700.00			
3130.00	Betriebs-/Verbrauchsmaterial	2'000.00		2'000.00		1'076.70	
3140.00	Baulicher Unterhalt	1'000.00		1'000.00			
3150.00	Unterhalt Mobilien	1'500.00		1'500.00		131.15	
3160.00	Mieten, Benützungskosten	8'000.00		8'000.00		15'000.00	

## Politische Gemeinde Küsnacht

Laufende Rechnung / Detail

Konto	Text	Voranschlag 2018		Voranschlag 2017		Rechnung 2016	
		Aufwand	Ertrag	Aufwand	Ertrag	Aufwand	Ertrag
3170.00	Spesemenschädigungen	300.00		200.00			
3180.00	Dienstleistungen Dritter	9'000.00		12'500.00		8'321.50	
3181.00	Telefon, Porti, Frachten	600.00		600.00		368.05	
3190.00	Allgemeiner Sachaufwand	3'500.00		3'000.00		2'184.45	
3980.00	Anteil Personal-/Sachaufwand	5'000.00		5'000.00		5'000.00	
4340.00	Benützunggebühren		5'100.00		1'700.00		3'280.00
4360.01	Rückstellungen / Kurseinnahmen		5'500.00		5'500.00		6'727.75
4360.02	Rückstellungen / Einnahmen Café		800.00		800.00		965.90
<b>1851</b>	<b>Koordination Jugendarbeit</b>	<b>8'000.00</b>		<b>8'000.00</b>			
	<b>Nettoergebnis</b>		<b>8'000.00</b>		<b>8'000.00</b>		
3180.00	Dienstleistungen Dritter	8'000.00		8'000.00			
<b>186</b>	<b>Freizeitanlagen</b>	<b>689'100.00</b>	<b>95'000.00</b>	<b>776'300.00</b>	<b>99'500.00</b>	<b>800'123.71</b>	<b>87'481.95</b>
	<b>Nettoergebnis</b>		<b>594'100.00</b>		<b>676'800.00</b>		<b>712'641.76</b>
<b>1861</b>	<b>FZA Heslibach</b>	<b>324'200.00</b>	<b>19'500.00</b>	<b>335'400.00</b>	<b>24'000.00</b>	<b>315'642.76</b>	<b>17'894.45</b>
	<b>Nettoergebnis</b>		<b>304'700.00</b>		<b>311'400.00</b>		<b>297'748.31</b>
3010.00	Besoldungen	168'000.00		174'500.00		166'567.20	
3030.00	Sozialleistungen	41'000.00		40'500.00		35'832.20	
3090.00	Allgemeiner Personalaufwand	1'000.00		1'000.00		820.00	
3091.00	Personalentwicklung	1'000.00		1'500.00		1'080.00	
3100.00	Büromaterial, Drucksachen, Publikationen	10'000.00		15'000.00		16'087.55	
3110.00	Anschaffung Mobilien	2'000.00		2'000.00		1'058.60	
3120.00	Wasser, Energie, Heizung, Entsorgung	2'500.00		2'500.00		1'401.50	
3130.00	Betriebs-/Verbrauchsmaterial	6'500.00		5'000.00		2'608.44	
3140.00	Baulicher Unterhalt	1'000.00		1'000.00		525.00	

## Politische Gemeinde Küsnacht

Laufende Rechnung / Detail

Konto	Text	Voranschlag 2018		Voranschlag 2017		Rechnung 2016	
		Aufwand	Ertrag	Aufwand	Ertrag	Aufwand	Ertrag
3150.00	Unterhalt Mobilien	2'000.00		3'000.00		1'670.03	
3160.00	Mieten, Benützungskosten	84'000.00		84'000.00		84'000.00	
3170.00	Spesemensschädigungen	800.00		800.00		724.00	
3181.00	Telefon, Porti, Frachten	3'500.00		3'500.00		2'909.54	
3182.00	Versicherungen, Steuern, Abgaben	400.00		600.00		358.70	
3186.00	Kulturelle Veranstaltungen	500.00		500.00			
4331.00	Kursgelder		8'000.00		14'000.00		4'984.00
4350.00	Verkaufserlöse		11'500.00		10'000.00		12'823.00
4360.00	Rückerstattungen						87.45
<b>1862</b>	<b>FZA Sunnemetzg</b>	<b>257'600.00</b>	<b>70'000.00</b>	<b>279'900.00</b>	<b>70'000.00</b>	<b>332'263.28</b>	<b>66'048.60</b>
	<b>Nettoergebnis</b>		<b>187'600.00</b>		<b>209'900.00</b>		<b>266'214.68</b>
3010.00	Besoldungen	192'500.00		209'500.00		232'769.30	
3030.00	Sozialleistungen	33'000.00		35'500.00		38'514.40	
3090.00	Allgemeiner Personalaufwand	1'000.00		1'500.00		1'075.00	
3091.00	Personalentwicklung	1'000.00		1'000.00		280.00	
3100.00	Büromaterial, Drucksachen, Publikationen	2'500.00		2'500.00		3'996.18	
3110.00	Anschaffung Mobilien	3'000.00		3'000.00		10'952.90	
3120.00	Wasser, Energie, Heizung, Entsorgung	8'500.00		8'500.00		8'670.25	
3130.00	Betriebs-/Verbrauchsmaterial	1'000.00		1'000.00		1'275.90	
3140.00	Baulicher Unterhalt	3'000.00		4'000.00		20'148.00	
3150.00	Unterhalt Mobilien	1'500.00		1'500.00			
3160.00	Mieten, Benützungskosten	1'200.00		1'200.00		1'200.00	
3170.00	Spesemensschädigungen	1'000.00		1'000.00		804.00	
3181.00	Telefon, Porti, Frachten	2'000.00		2'000.00		1'614.80	
3182.00	Versicherungen, Steuern, Abgaben	1'400.00		1'700.00		1'326.70	
3186.00	Kulturelle Veranstaltungen	5'000.00		6'000.00		9'635.85	

## Politische Gemeinde Küsnacht

Laufende Rechnung / Detail

Konto	Text	Voranschlag 2018		Voranschlag 2017		Rechnung 2016	
		Aufwand	Ertrag	Aufwand	Ertrag	Aufwand	Ertrag
4331.00	Kursgelder		70'000.00		70'000.00		65'939.00
4360.00	Rückerstattungen						109.60
<b>1863</b>	<b>FZA Itschnach</b>	<b>107'300.00</b>	<b>5'500.00</b>	<b>161'000.00</b>	<b>5'500.00</b>	<b>152'217.67</b>	<b>3'538.90</b>
	<b>Nettoergebnis</b>		<b>101'800.00</b>		<b>155'500.00</b>		<b>148'678.77</b>
3010.00	Besoldungen	74'000.00		113'000.00		114'369.45	
3030.00	Sozialleistungen	15'000.00		28'500.00		25'266.10	
3090.00	Allgemeiner Personalaufwand	500.00		500.00		780.00	
3091.00	Personalentwicklung	500.00		500.00			
3100.00	Büromaterial, Drucksachen, Publikationen	500.00		500.00			
3110.00	Anschaffung Mobilien	2'000.00		2'000.00		895.15	
3120.00	Wasser, Energie, Heizung, Entsorgung	1'000.00		2'000.00		688.45	
3130.00	Betriebs-/Verbrauchsmaterial	3'000.00		3'000.00		1'626.15	
3140.00	Baulicher Unterhalt	2'000.00		2'000.00		331.15	
3150.00	Unterhalt Mobilien	1'000.00		1'000.00		559.22	
3160.00	Mieten, Benützungskosten	6'500.00		6'500.00		6'500.00	
3170.00	Spesenentschädigungen	300.00		300.00		156.80	
3181.00	Telefon, Porti, Frachten	800.00		800.00		841.70	
3182.00	Versicherungen, Steuern, Abgaben	200.00		400.00		203.50	
4331.00	Kursgelder		500.00		500.00		
4350.00	Verkaufserlöse		5'000.00		5'000.00		3'480.00
4360.00	Rückerstattungen						58.90
<b>187</b>	<b>Vereine und Lokales</b>	<b>197'000.00</b>		<b>202'000.00</b>		<b>165'947.13</b>	
	<b>Nettoergebnis</b>		<b>197'000.00</b>		<b>202'000.00</b>		<b>165'947.13</b>

**Politische Gemeinde Küsnacht**

Laufende Rechnung / Detail

Konto	Text	Voranschlag 2018		Voranschlag 2017		Rechnung 2016	
		Aufwand	Ertrag	Aufwand	Ertrag	Aufwand	Ertrag
<b>1870</b>	<b>Vereine Allgemein</b>	<b>154'000.00</b>		<b>159'000.00</b>		<b>138'005.38</b>	
	<b>Nettoergebnis</b>		<b>154'000.00</b>		<b>159'000.00</b>		<b>138'005.38</b>
3160.00	Mieten, Benützungskosten	44'000.00		44'000.00		33'534.45	
3185.00	Anlässe, Empfänge, Ehrungen	15'000.00		15'000.00		10'327.80	
3650.00	Beiträge an private Institutionen	95'000.00		100'000.00		94'143.13	
<b>1871</b>	<b>Juniorenförderung</b>	<b>10'000.00</b>		<b>10'000.00</b>		<b>8'023.10</b>	
	<b>Nettoergebnis</b>		<b>10'000.00</b>		<b>10'000.00</b>		<b>8'023.10</b>
3650.00	Beiträge an private Institutionen	10'000.00		10'000.00		8'023.10	
<b>1872</b>	<b>Dörranlage</b>	<b>20'000.00</b>		<b>20'000.00</b>		<b>19'918.65</b>	
	<b>Nettoergebnis</b>		<b>20'000.00</b>		<b>20'000.00</b>		<b>19'918.65</b>
3650.00	Beiträge an private Institutionen	20'000.00		20'000.00		19'918.65	
<b>1873</b>	<b>Landwirtschaftliche Vereinigungen</b>	<b>13'000.00</b>		<b>13'000.00</b>			
	<b>Nettoergebnis</b>		<b>13'000.00</b>		<b>13'000.00</b>		
3650.00	Beiträge an private Institutionen	13'000.00		13'000.00			
<b>189</b>	<b>Kinderkrippen</b>	<b>796'000.00</b>		<b>798'500.00</b>		<b>767'743.00</b>	
	<b>Nettoergebnis</b>		<b>775'000.00</b>		<b>775'000.00</b>		<b>764'332.65</b>
			<b>21'000.00</b>		<b>23'500.00</b>		<b>3'410.35</b>
<b>1890</b>	<b>Kinderkrippe Heslibach</b>	<b>796'000.00</b>		<b>798'500.00</b>		<b>767'743.00</b>	
	<b>Nettoergebnis</b>		<b>775'000.00</b>		<b>775'000.00</b>		<b>764'332.65</b>
			<b>21'000.00</b>		<b>23'500.00</b>		<b>3'410.35</b>
3010.00	Besoldungen	526'500.00		527'000.00		508'897.65	
3030.00	Sozialleistungen	92'500.00		88'500.00		81'711.05	
3080.00	Entschädigungen für temporäre Arbeitskräfte	5'000.00		5'000.00		2'649.50	
3090.00	Allgemeiner Personalaufwand	3'500.00		3'500.00		5'264.05	

## Politische Gemeinde Küssnacht

Laufende Rechnung / Detail

Konto	Text	Voranschlag 2018		Voranschlag 2017		Rechnung 2016	
		Aufwand	Ertrag	Aufwand	Ertrag	Aufwand	Ertrag
3091.00	Personalentwicklung	7'000.00		7'000.00		9'639.30	
3100.00	Büromaterial, Drucksachen, Publikationen	3'000.00		3'000.00		2'491.80	
3110.00	Anschaffung Mobilien	10'000.00		7'000.00		7'675.05	
3120.00	Wasser, Energie, Heizung, Entsorgung	12'000.00		12'000.00		12'871.65	
3130.00	Betriebs-/Verbrauchsmaterial	7'000.00		7'000.00		6'919.52	
3132.00	Medizinischer Bedarf	1'000.00		1'000.00		186.75	
3133.00	Lebensmittelaufwand	26'000.00		26'000.00		26'135.90	
3140.00	Baulicher Unterhalt	5'000.00		5'000.00		4'757.20	
3144.00	Grundstückunterhalt	5'000.00		5'000.00		4'475.70	
3150.00	Unterhalt Mobilien	2'000.00		2'000.00		3'263.15	
3160.00	Mieten, Benützungskosten	48'000.00		48'000.00		48'000.00	
3170.00	Spesenentschädigungen	1'200.00		1'200.00		900.00	
3180.00	Dienstleistungen Dritter	2'000.00		2'000.00		962.65	
3181.00	Telefon, Porti, Frachten	1'000.00		1'000.00		656.25	
3182.00	Versicherungen, Abgaben, Steuern	800.00		800.00		731.50	
3185.00	Anlässe, Empfänge, Ehrungen	2'500.00		9'000.00		2'304.60	
3190.00	Allgemeiner Sachaufwand	4'000.00		4'000.00		2'749.73	
3980.00	Anteil Personal-/Sachaufwand	31'000.00		33'500.00		34'500.00	
4320.00	Pensionsteuern		765'000.00		765'000.00		752'642.00
4360.00	Rückerstattungen		1'000.00		1'000.00		1'156.65
4364.00	Verpflegungsvergütungen des Personals		9'000.00		9'000.00		10'534.00
<b>99</b>	<b>Abschluss</b>	<b>2'194'300.00</b>			<b>2'820'500.00</b>	<b>4'020'303.95</b>	
	<b>Nettoergebnis</b>			<b>2'194'300.00</b>	<b>2'820'500.00</b>		<b>4'020'303.95</b>
<b>999</b>	<b>Abschluss</b>	<b>2'194'300.00</b>		<b>2'194'300.00</b>	<b>2'820'500.00</b>	<b>4'020'303.95</b>	
	<b>Nettoergebnis</b>			<b>2'194'300.00</b>	<b>2'820'500.00</b>		<b>4'020'303.95</b>

**Politische Gemeinde Küssnacht**

Laufende Rechnung / Detail

Konto	Text	Voranschlag 2018		Voranschlag 2017		Rechnung 2016	
		Aufwand	Ertrag	Aufwand	Ertrag	Aufwand	Ertrag
<b>9990</b>	<b>Abschluss</b>	<b>2'194'300.00</b>		<b>2'820'500.00</b>	<b>2'820'500.00</b>	<b>4'020'303.95</b>	
	<b>Nettoergebnis</b>		<b>2'194'300.00</b>	<b>2'820'500.00</b>		<b>4'020'303.95</b>	
9120.00	Ertragsüberschuss	2'194'300.00				4'020'303.95	
9121.00	Aufwandüberschuss				2'820'500.00		



<b>Politische Gemeinde Küssnacht</b>							
Investitionsrechnung Verwaltungsvermögen							
Konto	Text	Voranschlag 2018		Voranschlag 2017		Rechnung 2016	
		Ausgaben	Einnahmen	Ausgaben	Einnahmen	Ausgaben	Einnahmen
<b>1</b>	<b>Politische Gemeinde</b>	<b>20'175'000.00</b>	<b>2'149'000.00</b>	<b>22'710'000.00</b>	<b>2'392'000.00</b>	<b>17'913'320.78</b>	<b>4'521'325.10</b>
<b>10</b>	<b>Steuerungsleistungen</b>	<b>450'000.00</b>					
<b>104</b>	<b>Informatik</b>	<b>450'000.00</b>					
<b>1040</b>	<b>Informatik</b>	<b>450'000.00</b>					
<b>5060.00</b>	<b>Mobilien</b>	<b>450'000.00</b>					
INV00003	EDV, Erneuerung Verkabelung Gemeindehaus	450'000.00					
<b>12</b>	<b>Finanzen</b>		<b>1'674'000.00</b>	<b>200'000.00</b>	<b>1'102'000.00</b>		<b>117'750.00</b>
<b>121</b>	<b>Kapitaldienst, Abschreibungen</b>		<b>1'000'000.00</b>				
<b>1210</b>	<b>Kapitaldienst</b>		<b>1'000'000.00</b>				
<b>6230.00</b>	<b>Rückzahlung von Darlehen an eigene Anstalten</b>		<b>1'000'000.00</b>				
INV00005	Netzanstalt Küssnacht, Rückzahlung Darlehen 2013		1'000'000.00				
<b>123</b>	<b>Beiträge</b>		<b>674'000.00</b>	<b>200'000.00</b>	<b>1'102'000.00</b>		<b>117'750.00</b>
<b>1233</b>	<b>Kultur und Freizeit</b>			<b>200'000.00</b>			
<b>5250.00</b>	<b>Darlehen an private Institutionen</b>			<b>200'000.00</b>			
INV00009	Seedclub Küssnacht, Darlehen Umbau/Sanierung Garderoben Zehntenrotte			200'000.00			

**Politische Gemeinde Küssnacht**

Investitionsrechnung Verwaltungsvermögen

Konto	Text	Voranschlag 2018		Voranschlag 2017		Rechnung 2016	
		Ausgaben	Einnahmen	Ausgaben	Einnahmen	Ausgaben	Einnahmen
<b>1235</b>	<b>Soziale Wohlfahrt</b>		<b>88'000.00</b>		<b>102'000.00</b>		<b>117'750.00</b>
<b>6250.00</b>	<b>Rückzahlung von Darlehen an private Institutionen</b>		<b>88'000.00</b>		<b>102'000.00</b>		<b>117'750.00</b>
INV00011	BGZ Baugenossenschaft Zürichsee, Darlehensrückzahlung Sonnenrain		9'000.00		9'000.00		8'500.00
INV00012	BGZ Baugenossenschaft Zürichsee, Darlehensrückzahlung Bettlen 1973		12'000.00		12'000.00		12'000.00
INV00013	Mieterbaugenossenschaft, Darlehensrückzahlung Neuwis		11'000.00		11'000.00		11'000.00
INV00014	Mieterbaugenossenschaft, Darlehensrückzahlung Bettlen		6'000.00		6'000.00		6'250.00
INV00015	Genossenschaft Alterssiedlung, Darlehensrückzahlung Tägermoos				14'000.00		30'000.00
INV00016	Wohnbaugenossenschaft für das Gewerbe, Darlehensrückzahlung Eigen-/Rosenstrasse		26'000.00		26'000.00		26'000.00
INV00017	Genossenschaft Alterssiedlung, Darlehensrückzahlung Erlenweg		16'000.00		16'000.00		16'000.00
INV00018	BGZ Baugenossenschaft Zürichsee, Darlehensrückzahlung Bettlen 1976		8'000.00		8'000.00		8'000.00
<b>1238</b>	<b>Spitäler</b>		<b>586'000.00</b>		<b>1'000'000.00</b>		
<b>6240.00</b>	<b>Gemischtwirtschaftliche Unternehmungen</b>		<b>586'000.00</b>		<b>1'000'000.00</b>		
INV00020	Spital Männedorf AG, Rückzahlung Darlehen		586'000.00		1'000'000.00		
<b>13</b>	<b>Liegenschaften</b>	<b>2'230'000.00</b>		<b>1'990'000.00</b>		<b>2'147'572.48</b>	<b>114'655.00</b>
<b>132</b>	<b>Liegenschaften des Verwaltungsvermögens</b>	<b>1'030'000.00</b>		<b>1'390'000.00</b>		<b>1'509'217.98</b>	<b>57'255.00</b>
<b>1321</b>	<b>Wohn- und Gewerbeliegenschaften Verwaltungsvermögen</b>	<b>1'030'000.00</b>		<b>1'390'000.00</b>		<b>1'509'217.98</b>	<b>10'210.00</b>

## Politische Gemeinde Küsnacht

Investitionsrechnung Verwaltungsvermögen		Voranschlag 2018		Voranschlag 2017		Rechnung 2016	
Konto	Text	Ausgaben	Einnahmen	Ausgaben	Einnahmen	Ausgaben	Einnahmen
<b>5032.00</b>	<b>Neubauten</b>	<b>150'000.00</b>		<b>50'000.00</b>		<b>5'920.00</b>	
INV00021	Asylunterkünfte, Neubau					5'920.00	
INV00022	Alte Landstrasse 139 (Feuerwehrgebäude), Neubau	150'000.00		50'000.00			
<b>5033.00</b>	<b>Umbauten</b>	<b>200'000.00</b>				<b>317.50</b>	
INV00023	Alte Landstrasse 135/137 («Swisscom-Gebäude»), Ummutzung	200'000.00				317.50	
<b>5034.00</b>	<b>Sanierungen</b>	<b>680'000.00</b>		<b>1'340'000.00</b>		<b>1'128'582.93</b>	
INV00025	Obere Dorfstrasse 25, Gesamtsanierung					-2'835.80	
INV00026	Geissbühlweg 34, Gesamtsanierung					722'697.56	
INV00027	Sonnenrain 57, Fassadensanierung					147'148.25	
INV00028	Gemeindehaus, Brandschutzmassnahmen/Teilsanierung I					219'377.77	
INV00029	Gemeindehaus, Teilsanierung II	100'000.00		500'000.00			
INV00031	Theodor-Brunner-Weg 4 (Zehntentrotte), Sanierung/Umbau Garderoben Seeclub	580'000.00		840'000.00		42'195.15	
<b>5060.00</b>	<b>Mobilien</b>					<b>374'397.55</b>	
INV00032	Gemeindehaus, Ersatz Büromöbiliar					374'397.55	
<b>6610.00</b>	<b>Staatsbeiträge</b>						<b>4'810.00</b>
INV00026	Geissbühlweg 34, Gesamtsanierung						4'810.00
<b>6690.00</b>	<b>Übrige eingehende Investitionsbeiträge</b>						<b>5'400.00</b>
INV00025	Obere Dorfstrasse 25, Gesamtsanierung						5'400.00
INV00031	Theodor-Brunner-Weg 4 (Zehntentrotte), Sanierung/Umbau Garderoben Seeclub						200'000.00

**Politische Gemeinde Küssnacht**

Investitionsrechnung Verwaltungsvermögen

Konto	Text	Voranschlag 2018		Voranschlag 2017		Rechnung 2016	
		Ausgaben	Einnahmen	Ausgaben	Einnahmen	Ausgaben	Einnahmen
<b>1322</b>	<b>Unbebaute Grundstücke Verwaltungsvermögen</b>						<b>47'045.00</b>
<b>6600.00</b>	<b>Bundesbeiträge</b>						<b>47'045.00</b>
INV00034	Grundstück Kat.-Nr. 38, ehem. Schiessanlage Forch, Altlastensanierung						47'045.00
<b>134</b>	<b>Sport</b>	<b>1'200'000.00</b>		<b>600'000.00</b>		<b>20'598.40</b>	<b>57'400.00</b>
<b>1342</b>	<b>Sportplatz Heslibach</b>					<b>13'972.75</b>	
<b>5017.00</b>	<b>Anlagen</b>					<b>13'972.75</b>	
INV00037	Sportplatz Heslibach, Sanierung/Erweiterung 400-m-Bahn					13'972.75	
<b>1343</b>	<b>Sportplatz Fallacher</b>					<b>37.65</b>	<b>35'800.00</b>
<b>5032.00</b>	<b>Neubauten</b>					<b>37.65</b>	
INV00038	Sportplatz Fallacher, Neubau Garderobengebäude					37.65	
<b>6690.00</b>	<b>Übrige eingehende Investitionsbeiträge</b>						<b>35'800.00</b>
INV00038	Sportplatz Fallacher, Neubau Garderobengebäude						35'800.00
<b>1344</b>	<b>Betrieb Schiessanlage Holletsmoos</b>						<b>21'600.00</b>
<b>6690.00</b>	<b>Übrige eingehende Investitionsbeiträge</b>						<b>21'600.00</b>
INV00040	Schiessanlage, Sanierung Scheiben und Kugelfang 50-m-Anlage						21'600.00
<b>1346</b>	<b>Kunsteisbahn Betrieb</b>	<b>1'200'000.00</b>		<b>600'000.00</b>		<b>6'588.00</b>	

## Politische Gemeinde Küssnacht

Investitionsrechnung Verwaltungsvermögen

Konto	Text	Voranschlag 2018		Voranschlag 2017		Rechnung 2016	
		Ausgaben	Einnahmen	Ausgaben	Einnahmen	Ausgaben	Einnahmen
<b>5033.00</b>	<b>Umbauten</b>	<b>1'200'000.00</b>		<b>600'000.00</b>		<b>6'588.00</b>	
INV00041	Kunsteisbahn KEK, Umbau/Werterhalt	1'200'000.00		600'000.00		6'588.00	
<b>135</b>	<b>Freizeit</b>					<b>61'756.10</b>	
<b>1352</b>	<b>Strandbad Betrieb</b>					<b>607'682.75</b>	
<b>5034.00</b>	<b>Sanierungen</b>					<b>607'682.75</b>	
INV00044	Strandbad, Ersatz Kinderplanschbecken / Mauersanierungen					607'682.75	
<b>1354</b>	<b>Kusenbad Betrieb</b>					<b>10'073.35</b>	
<b>5034.00</b>	<b>Sanierungen</b>					<b>10'073.35</b>	
INV00046	Kusenbad, Sanierung Garderobentrakt					10'073.35	
<b>14</b>	<b>Hochbau und Planung</b>	<b>790'000.00</b>	<b>45'000.00</b>	<b>5'130'000.00</b>		<b>2'563'927.25</b>	
<b>141</b>	<b>Planung</b>	<b>790'000.00</b>	<b>45'000.00</b>	<b>5'130'000.00</b>		<b>2'563'927.25</b>	
<b>1410</b>	<b>Raumplanung</b>	<b>130'000.00</b>	<b>45'000.00</b>	<b>100'000.00</b>		<b>89'320.25</b>	
<b>5650.00</b>	<b>Beiträge an private Institutionen</b>	<b>30'000.00</b>		<b>80'000.00</b>			
INV00047	Lärmisnerung an Gemeindestrassen, Beiträge an private Grundeigentümer	30'000.00		80'000.00			
<b>5810.00</b>	<b>Planungsausgaben</b>	<b>100'000.00</b>		<b>20'000.00</b>		<b>89'320.25</b>	
INV00048	3. Teilrevision BZO 2015			20'000.00		89'320.25	

## Politische Gemeinde Küsnacht

Investitionsrechnung Verwaltungsvermögen

Konto	Text	Voranschlag 2018		Voranschlag 2017		Rechnung 2016	
		Ausgaben	Einnahmen	Ausgaben	Einnahmen	Ausgaben	Einnahmen
INV00399	Kommunaler Richtplan Verkehr, Revision	100'000.00					
<b>6600.00</b>	<b>Bundesbeiträge</b>		<b>45'000.00</b>				
INV00047	Lämsanierung an Gemeindestrassen, Beiträge an private Grundeigentümer		45'000.00				
<b>1413</b>	<b>Energie</b>	<b>660'000.00</b>		<b>420'000.00</b>		<b>184'352.83</b>	
<b>5650.00</b>	<b>Beiträge an private Institutionen</b>	<b>660'000.00</b>		<b>420'000.00</b>		<b>184'352.83</b>	
INV00051	Energieplanung, Energiepolitisches Programm 2011–2014			20'000.00		71'055.75	
INV00052	Energieplanung, Energiepolitisches Programm 2015–2018	660'000.00		400'000.00		113'297.08	
<b>1419</b>	<b>Zentrumsentwicklung</b>			<b>4'610'000.00</b>		<b>2'290'254.17</b>	
<b>5011.00</b>	<b>Gemeindestrassen</b>			<b>830'000.00</b>		<b>293'009.77</b>	
INV00055	Zentrumsentwicklung, Infrastruktur und Grundlagen (exkl. 1419.5011.2)			500'000.00			
INV00056	Zentrumsentwicklung, Umgestaltung Oberwachtstrasse inkl. 3/4-Anschluss Tiefgarage			330'000.00			
INV00057	Einzelinitiative Parkdeck, Projektierung					293'009.77	
<b>5014.00</b>	<b>Kunstbauten</b>			<b>500'000.00</b>			
INV00058	Zentrumsentwicklung, SBB-Personenunterführung			500'000.00			
<b>5032.00</b>	<b>Neubauten</b>			<b>3'280'000.00</b>		<b>1'997'244.40</b>	
INV00059	Zentrumsentwicklung, Projektierungskredit			1'490'000.00		1'997'244.40	
INV00060	Zentrumsentwicklung, Hochbauten/Tiefgarage (inkl. Platz und Umgebung)			1'790'000.00			

<b>Politische Gemeinde Küssnacht</b>							
Investitionsrechnung Verwaltungsvermögen							
Konto	Text	Voranschlag 2018		Voranschlag 2017		Rechnung 2016	
		Ausgaben	Einnahmen	Ausgaben	Einnahmen	Ausgaben	Einnahmen
<b>15</b>	<b>Tiefbau</b>	<b>16'155'000.00</b>	<b>430'000.00</b>	<b>15'310'000.00</b>	<b>740'000.00</b>	<b>12'809'377.40</b>	<b>1'167'865.70</b>
<b>153</b>	<b>Verkehrswege</b>	<b>6'250'000.00</b>		<b>5'120'000.00</b>		<b>4'977'110.31</b>	
<b>1531</b>	<b>Gemeindestrassen</b>	<b>6'150'000.00</b>		<b>5'120'000.00</b>		<b>4'977'110.31</b>	
<b>5011.00</b>	<b>Gemeindestrassen</b>	<b>5'020'000.00</b>		<b>5'020'000.00</b>		<b>4'977'110.31</b>	
INV00063	Zumikerstrasse (Schiedhaldenstrasse-Zumikon), allg. Anpassungen, Strasse					16'583.10	
INV00064	Johannisburgstrasse, Parkplatz-Sanierung					1'233.25	
INV00065	Allmendstrasse (Untere bis Obere Heslibachstrasse), Strasse					91'936.60	
INV00066	Dorfplatz, Oberflächen-Neugestaltung, Strassen					67'079.35	
INV00067	Dorfplatz, Brückensanierung					4'216.15	
INV00068	Limbergstrasse (Allmend bis Wolentberen), Strasse					29'790.15	
INV00071	Zumikerstrasse (Obere Bühistrasse bis Schiedhaldenstrasse), Strasse					26'484.50	
INV00072	Limbergstrasse, Verkehrsberuhigung Hüttengraben			200'000.00		557.85	
INV00073	Obere Bühistrasse (Einnündungsbereich Alte Landstrasse), Strasse					2'509.95	
INV00074	Goldbacherstrasse (Furtstrasse bis Boglerenstrasse), Strasse					229'690.90	
INV00075	Fuss- und Treppenwege im Siedlungsgebiet (Schadenschwere 1 bis 5 Jahre)			120'000.00		28'918.20	
INV00076	Fuss- und Treppenwege im Siedlungsgebiet (Schadenschwere 6 bis 10 Jahre)	120'000.00					
INV00077	Rebwiess-, Tollwiesstrasse und Trägerhalde (Belagsanierung), Strasse					81'244.70	

## Politische Gemeinde Küsnacht

Investitionsrechnung Verwaltungsvermögen

Konto	Text	Voranschlag 2018		Voranschlag 2017		Rechnung 2016	
		Ausgaben	Einnahmen	Ausgaben	Einnahmen	Ausgaben	Einnahmen
INV00078	Bahnhofstrasse / Poststrasse (Oberwachstrasse bis Bahnhof), Strasse	2'500'000.00				1'090.15	
INV00079	Boglerenstrasse (Goldbacherstrasse bis Zumikerstrasse), Strasse			200'000.00		263'731.75	
INV00083	Dachsbergstrasse, Strasse					7'893.90	
INV00086	Geissbühlweg (Sommerrain bis Haus Nr. 34), Strasse					201'032.31	
INV00089	Lehenwiesweg (Alte Forchstrasse bis Chalberweidstrasse), Strasse	330'000.00		100'000.00			
INV00091	Schmalzgruebstrasse (Grundweg bis Limbergstrasse), Strasse			550'000.00			
INV00098	Bahnhof Forch, Instandstellung Parkplatz (Kat.-Nr. 10003)					43'875.20	
INV00099	Bushaltestellen, Ausbau behindertengerecht	300'000.00		200'000.00			
INV00100	Bergstrasse / Obere Heselbachstrasse, Sanierung Kreuzung, Strasse					847'653.55	
INV00101	Rietstrasse (Zumikerstrasse bis Haus Nr. 25), Strasse					46'599.45	
INV00102	Goldbacherstrasse (Weinhaldenstrasse – Alte Landstrasse), Strasse			300'000.00		604.30	
INV00103	Goldbacherstrasse (Bühlstrasse – Weinhaldenstrasse), Strasse					14'873.80	
INV00105	Felseneggstrasse (Am Bach bis Weinmangasse), Strasse					190'994.40	
INV00106	Rebhaldensteig (Zürichstrasse – Alte Landstrasse), Strasse					216'967.80	
INV00108	Seestrasse (Kusenbach bis Oberwachstrasse), Strasse					1'038.15	
INV00110	Silbergrundstrasse, Strasse	50'000.00					
INV00112	Seestrasse (Oberwachstrasse - Erlenbach), Strasse					180'173.50	
INV00115	Eigenheimstrasse (Gartenstrasse bis Bahnhof), Strasse	150'000.00		300'000.00		17'176.55	
INV00116	Dorfplatz Sanierung, Strasse					-163'232.10	
INV00117	Felseneggstrasse, Alte Landstrasse bis Privatstrasse Am Bach, Strasse	50'000.00					
INV00118	Limbergstrasse (Schulhaus bis Wangen), Strasse					41'548.35	
INV00120	Alte Forchstrasse (Hohrütstrasse – Kaltensteinstrasse), Strasse			400'000.00		22'680.00	



<b>Politische Gemeinde Küssnacht</b>							
Investitionsrechnung Verwaltungsvermögen							
Konto	Text	Voranschlag 2018		Voranschlag 2017		Rechnung 2016	
		Ausgaben	Einnahmen	Ausgaben	Einnahmen	Ausgaben	Einnahmen
INV00123	Tägermosstrasse (Schiedhaldenstrasse bis Weinmangasse), Strasse					887'689.30	
INV00124	Im Dörfli (Zumikerstrasse bis Eichelackerstrasse), Gesamterneuerung, Strasse					43'596.90	
INV00125	Weinmangasse (Schübelstrasse bis Neuwis), Strasse	150'000.00		550'000.00		53'223.65	
INV00126	Bühlstrasse (Zürichstrasse bis Goldbacherstrasse), Strasse	150'000.00					
INV00130	Weinmangasse, (Neuwies bis Eichelackenweg), Strasse					481'266.55	
INV00131	Allmendstrasse (Tobelweg bis Dillilieweg), Strasse	50'000.00					
INV00133	Chalberweidstrasse (Limbergstrasse bis Alte Forchstrasse), Strasse			250'000.00		14'841.25	
INV00134	Eichelackenweg (Im Dörfli bis Sonnenrain), Strasse	50'000.00					
INV00136	Erlenweg (Im Wiesengrund bis Wiesenstrasse), Strasse	400'000.00		200'000.00		14'402.85	
INV00138	Gartenstrasse (Untere Heslibachstrasse bis Seestrasse), Strasse	600'000.00		600'000.00		129.30	
INV00140	Hesligenstrasse (Hüttenackerstrasse bis Güstrasse), Strasse					625'505.30	
INV00141	Hesligenstrasse (Güstrasse bis Schützenhaus), Strasse			550'000.00		1'717.30	
INV00147	Reinweg (Obere Heilsbachstrasse bis Haus Nr. 22), Strasse	600'000.00		200'000.00		20'960.15	
INV00149	Schiedhaldensteig (Tödistrasse bis Schiedhaldenstrasse), Strasse	300'000.00		300'000.00			
INV00151	Schübelstrasse (Schiedhaldenstrasse bis Weinmangasse), Strasse	600'000.00					
INV00154	Wiesenstrasse (Karrenstrasse bis Gartenstrasse), Strasse	300'000.00					
INV00156	Obere Bühlstasse (Alte Landstrasse bis Furtstrasse), Strasse					311'640.00	
INV00368	Freihofstrasse, Neubau Gehweg					5'940.00	
INV00370	Alte Forchstrasse, Strasse	160'000.00					
INV00376	Föhrenweg (Haus Nr. 2 bis Haus Nr. 5), Strasse					1'252.00	
INV00378	Limbergstrasse (Tobelmüliweg – Tobelmülistrasse), Strasse	50'000.00					
INV00379	Limbergstrasse (Weiler Wangen), Strasse	360'000.00					

## Politische Gemeinde Küsnacht

Investitionsrechnung Verwaltungsvermögen

Konto	Text	Voranschlag 2018		Voranschlag 2017		Rechnung 2016	
		Ausgaben	Einnahmen	Ausgaben	Einnahmen	Ausgaben	Einnahmen
<b>5014.00</b>	<b>Kunstbauten</b>	<b>950'000.00</b>					
INV00390	SBB-Personenunterführung, Erweiterung	700'000.00					
INV00396	Kunstbauten, Koordination Werterhaltungsmassnahmen	250'000.00					
<b>5060.00</b>	<b>Mobilien</b>	<b>180'000.00</b>		<b>100'000.00</b>			
INV00160	Ersatz Aebi Terratrac TT 210	180'000.00					
INV00161	Ersatz Isuzu Pickup			100'000.00			
<b>1532</b>	<b>Flur- und Waldwege</b>	<b>100'000.00</b>					
<b>5014.00</b>	<b>Kunstbauten</b>	<b>100'000.00</b>					
INV00168	Tobelbrücke, Schübelweiher – Allmend, Projektierung	100'000.00					
<b>154</b>	<b>Abwasser</b>	<b>8'545'000.00</b>	<b>300'000.00</b>	<b>9'900'000.00</b>	<b>700'000.00</b>	<b>7'554'158.05</b>	<b>986'539.75</b>
<b>1540</b>	<b>Abwassernetz</b>	<b>5'660'000.00</b>	<b>300'000.00</b>	<b>6'350'000.00</b>	<b>700'000.00</b>	<b>5'386'208.60</b>	<b>986'539.75</b>
<b>5012.00</b>	<b>Kanalisationen</b>	<b>5'660'000.00</b>		<b>6'350'000.00</b>		<b>5'386'208.60</b>	
INV00172	ARA Ausbau, Dorfstrasse-Bach, Entlastungskanal	50'000.00					
INV00175	ARA Ausbau, Kleinkraftwerk	300'000.00		300'000.00		195'996.69	
INV00176	Staukanal (Kantonsschule-SBB)	150'000.00		100'000.00			
INV00179	Strandbad, Neubau Regenbecken			1'900'000.00		2'921'339.56	
INV00180	Geissbühlweg (Sonnenrain bis Pumpwerk), Kanalisation					352'372.43	
INV00181	Zürichstrasse Staukanal, Kanalisation			50'000.00			
INV00184	Bergstrasse / Obere Heslibachstrasse, Kanalisation					324'240.46	
INV00185	Goldbacherstrasse (Weinholdenstrasse – Alte Landstrasse), Kanalisation			450'000.00			

## Politische Gemeinde Küsnacht

Investitionsrechnung Verwaltungsvermögen

Konto	Text	Voranschlag 2018		Voranschlag 2017		Rechnung 2016	
		Ausgaben	Einnahmen	Ausgaben	Einnahmen	Ausgaben	Einnahmen
INV00186	Goldbacherstrasse (Bühlstrasse – Weinhaldenstrasse), Kanalisation					5'350.83	
INV00187	Zumikerstrasse (Schiedhaldenstrasse-Zumikon) mit Radweg, Kanalisation	100'000.00				7'162.99	
INV00188	Felseneggstrasse (Am Bach bis Weimannngasse), Kanalisation					263'959.41	
INV00189	Rebhaldensteig (Zürichstrasse – Alte Landstrasse), Kanalisation			200'000.00		207'105.67	
INV00191	Seestrasse (Kusenbach bis Oberwachtstrasse), Kanalisation	650'000.00					
INV00192	Seestrasse (Dorfbach – Untere Wiltisgasse), Kanalisation					79'739.97	
INV00194	Alte Landstrasse (Boglerenstrasse-Goldbacherstrasse), Kanalisation					155'277.27	
INV00195	Seestrasse (Untere Wiltisgasse – Erlenbach), Kanalisation					223'345.84	
INV00197	Alte Landstrasse (Im Düggele bis Goldbacherstrasse), Kanalisation			150'000.00		151'223.99	
INV00198	Eigenheimstrasse (Gartenstrasse bis Bahnweg), Kanalisation	600'000.00		800'000.00			
INV00201	Limbergstrasse (Schulhaus bis Wangen), Kanalisation					3'735.19	
INV00203	Alte Forchstrasse (Hohrütstrasse – Kaltensteinstrasse), Kanalisation			50'000.00			
INV00206	Tägermossstrasse (Schiedhaldenstrasse bis Weimannngasse), Kanalisation					321.02	
INV00207	Im Dörfli (Zumikerstrasse bis Eichelackerstrasse), Gesamt Erneuerung, Kanalisation					685.28	
INV00208	Weimannngasse (Schübelstrasse bis Neuwis), Kanalisation			70'000.00		23'854.17	
INV00209	Bühlstrasse (Zürichstrasse bis Goldbacherstrasse), Kanalisation	20'000.00					
INV00213	Weimannngasse, Neuwis bis Eichelackerweg, Kanalisation					276'311.26	
INV00216	Chalberweidstrasse (Limbergstrasse bis Alte Forchstrasse), Kanalisation	170'000.00		100'000.00		10'865.28	
INV00219	Erlenweg (Im Wiesengrund bis Wiesenstrasse), Kanalisation	400'000.00		550'000.00			
INV00221	Gartenstrasse (Untere Heslibachstrasse bis Seestrasse), Kanalisation	270'000.00		450'000.00			

## Politische Gemeinde Küsnacht

Investitionsrechnung Verwaltungsvermögen

Konto	Text	Voranschlag 2018		Voranschlag 2017		Rechnung 2016	
		Ausgaben	Einnahmen	Ausgaben	Einnahmen	Ausgaben	Einnahmen
INV00223	Hesigenstrasse (Hüttenackerstrasse bis Güstrasse), Kanalisation					69'856.71	
INV00224	Hesigenstrasse (Güstrasse bis Schützenhaus), Kanalisation			130'000.00		587.73	
INV00230	Rainweg (Obere Heilsbachstrasse bis Haus Nr. 22), Kanalisation	700'000.00		400'000.00		2'863.33	
INV00233	Schiedhaldensteig (Todistrasse bis Schiedhaldenstrasse), Kanalisation	600'000.00		650'000.00			
INV00235	Schübelstrasse (Schiedhaldenstrasse bis Weimannngasse), Kanalisation	850'000.00					
INV00238	Wiesenstrasse (Karrenstrasse bis Gartenstrasse), Kanalisation	400'000.00					
INV00240	Obere Bühistrasse (Alte Landstrasse bis Furtstrasse), Kanalisation					110'013.52	
INV00371	Alte Forchstrasse, Kanalisation	200'000.00					
INV00380	Lirbergstrasse (Weiler Wangen), Kanalisation	150'000.00					
INV00388	Goldbacherstrasse (Zürich- bis Seestrasse), Fremdwasser	50'000.00					
<b>6101.00</b>	<b>Kanalisationsanschlussgebühren</b>		<b>300'000.00</b>		<b>300'000.00</b>		<b>487'375.00</b>
INV00243	Kanalisationsanschlussgebühren		300'000.00		300'000.00		487'375.00
<b>6620.00</b>	<b>Beiträge anderer Gemeinden/Zweckverbände</b>				<b>400'000.00</b>		<b>499'164.75</b>
INV00179	Strandbad, Neubau Regenbecken				400'000.00		499'164.75
<b>1541</b>	<b>Abwasserreinigungsanlage</b>	<b>2'885'000.00</b>		<b>3'550'000.00</b>		<b>2'167'949.45</b>	
<b>5620.00</b>	<b>Beiträge an Gemeinden und Zweckverbände</b>	<b>2'885'000.00</b>		<b>3'550'000.00</b>		<b>2'167'949.45</b>	
INV00244	ARA Ausbau	2'600'000.00		2'900'000.00		1'412'468.45	
INV00247	ARA, Ersatz Lüftungen und Heizungstechnik	75'000.00		120'000.00			
INV00248	ARA Hochbauten, Flachdachsanierung					19'116.65	
INV00252	ARA Ausbau, Rückbau Zumikon und Druckleitung	200'000.00		400'000.00		736'364.35	

## Politische Gemeinde Küssnacht

Investitionsrechnung Verwaltungsvermögen

Konto	Text	Voranschlag 2018		Voranschlag 2017		Rechnung 2016	
		Ausgaben	Einnahmen	Ausgaben	Einnahmen	Ausgaben	Einnahmen
INV00253	ARA, KLIK (Klimaschutz + CO2-Kompensation) Bauliche Massnahmen	10'000.00		130'000.00			
<b>155</b>	<b>Öffentliche Anlagen</b>	<b>150'000.00</b>				<b>229'593.50</b>	
<b>1550</b>	<b>Grün- und Parkanlagen</b>					<b>2'745.90</b>	
<b>5004.00</b>	<b>Sanierungen</b>					<b>2'745.90</b>	
INV00257	Hornanlage, Infrastruktur					2'745.90	
<b>1552</b>	<b>Wartehäuser, WC- und Liftanlagen</b>	<b>150'000.00</b>				<b>226'847.60</b>	
<b>5034.00</b>	<b>Sanierungen</b>	<b>150'000.00</b>				<b>226'847.60</b>	
INV00261	WC-Gebäude Hörnli, Sanierung					225'890.90	
INV00262	WC-Anlage Eichelacker, Sanierung	150'000.00					
INV00361	WC-Gebäude Kusenanlage, Sanierung					956.70	
<b>156</b>	<b>Naturschutz und Gewässer</b>	<b>200'000.00</b>		<b>50'000.00</b>			<b>181'325.95</b>
<b>1561</b>	<b>Gewässer</b>	<b>200'000.00</b>		<b>50'000.00</b>			<b>181'325.95</b>
<b>5013.00</b>	<b>Gewässer</b>	<b>200'000.00</b>					
INV00268	Alte Forchstrasse, San. Bachquerung Grossächterbach	50'000.00					
INV00389	Rumensee Konzessionserneuerung, Sanierung	150'000.00					
<b>5034.00</b>	<b>Sanierungen</b>			<b>50'000.00</b>			
INV00268	Alte Forchstrasse, San. Bachquerung Grossächterbach			50'000.00			

**Politische Gemeinde Küsnacht**

Investitionsrechnung Verwaltungsvermögen

Konto	Text	Voranschlag 2018		Voranschlag 2017		Rechnung 2016	
		Ausgaben	Einnahmen	Ausgaben	Einnahmen	Ausgaben	Einnahmen
<b>6600.00</b>	<b>Bundesbeiträge</b>					<b>114'715.00</b>	
INV00265	Aegertenbach					114'715.00	
<b>6610.00</b>	<b>Staatsbeiträge</b>					<b>48'766.00</b>	
INV00264	Zumikerstrasse, Ausbau Rumenseebach					15'990.00	
INV00265	Aegertenbach					32'776.00	
<b>6690.00</b>	<b>Übrige eingehende Investitionsbeiträge</b>					<b>17'844.95</b>	
INV00264	Zumikerstrasse, Ausbau Rumenseebach					17'844.95	
<b>157</b>	<b>Friedhöfe</b>	<b>500'000.00</b>		<b>40'000.00</b>			
<b>1570</b>	<b>Friedhöfe</b>	<b>500'000.00</b>		<b>40'000.00</b>			
<b>5017.00</b>	<b>Anlagen</b>	<b>500'000.00</b>		<b>40'000.00</b>			
INV00271	Friedhof Hinterriet, Grabfeldsanierung 2. Etappe	500'000.00		40'000.00			
<b>158</b>	<b>Abfall</b>	<b>510'000.00</b>	<b>130'000.00</b>	<b>200'000.00</b>	<b>40'000.00</b>	<b>48'515.54</b>	
<b>1580</b>	<b>Abfallbeseitigung</b>	<b>510'000.00</b>	<b>130'000.00</b>	<b>200'000.00</b>	<b>40'000.00</b>	<b>48'515.54</b>	
<b>5004.00</b>	<b>Sanierungen</b>	<b>60'000.00</b>		<b>60'000.00</b>		<b>23'716.98</b>	
INV00272	Deponie Wulp, Altlastenuntersuchung	30'000.00		30'000.00		9'822.72	
INV00273	Deponie Schmalzgrueb-Grund, Altlastenuntersuchung	30'000.00		30'000.00		13'894.26	
<b>5032.00</b>	<b>Neubauten</b>	<b>450'000.00</b>		<b>140'000.00</b>		<b>24'798.56</b>	
INV00274	Wertstoffammelstelle Küsnacht-Erlenbach, Neubau	450'000.00		140'000.00		24'798.56	

<b>Politische Gemeinde Küsnacht</b>									
Investitionsrechnung Verwaltungsvermögen									
Konto	Text	Voranschlag 2018		Voranschlag 2017		Rechnung 2016		Ausgaben	Einnahmen
		Ausgaben	Einnahmen	Ausgaben	Einnahmen	Ausgaben	Einnahmen		
<b>6620.00</b>	<b>Beiträge anderer Gemeinden/Zweckverbände</b>		<b>130'000.00</b>						
INV00274	Wertstoffsammelstelle Küsnacht-Erlenbach, Neubau		130'000.00						
<b>16</b>	<b>Sicherheit</b>					<b>71'200.00</b>		<b>71'200.00</b>	
<b>162</b>	<b>Zivilschutz und Kata-Stab</b>					<b>71'200.00</b>		<b>71'200.00</b>	
<b>1621</b>	<b>Zivilschutz</b>					<b>71'200.00</b>		<b>71'200.00</b>	
<b>5700.00</b>	<b>Durchlaufende Beiträge</b>								
INV00280	Ersatzabgaben für Schutzraumbauten, Fondseinlage/Weiterleitung an Kanton (1621.5700.00)								
<b>6700.00</b>	<b>Durchlaufende Beiträge</b>								<b>71'200.00</b>
INV00282	Ersatzabgaben für Schutzraumbauten (1621.6700.00)								71'200.00
<b>17</b>	<b>Gesundheit</b>	<b>550'000.00</b>		<b>80'000.00</b>		<b>353'192.30</b>		<b>3'049'854.40</b>	
<b>170</b>	<b>Alters- und Gesundheitszentren</b>	<b>550'000.00</b>		<b>80'000.00</b>		<b>353'192.30</b>		<b>3'049'854.40</b>	
<b>1700</b>	<b>Alters- und Gesundheitszentren</b>	<b>550'000.00</b>		<b>80'000.00</b>		<b>353'192.30</b>		<b>3'049'854.40</b>	
<b>5032.00</b>	<b>Neubauten</b>	<b>150'000.00</b>		<b>80'000.00</b>		<b>353'192.30</b>			
INV00285	Projektstudie Wangensbach	150'000.00		80'000.00					
INV00286	AWH Tägerhalde, Neubau/Provisorien								

## Politische Gemeinde Küsnacht

Investitionsrechnung Verwaltungsvermögen

Konto	Text	Voranschlag 2018		Voranschlag 2017		Rechnung 2016	
		Ausgaben	Einnahmen	Ausgaben	Einnahmen	Ausgaben	Einnahmen
<b>5034.00</b>	<b>Sanierungen</b>	<b>400'000.00</b>					
INV0384	AGW Wangensbach, Sanierung und Erhalt Heimbetrieb	400'000.00					
<b>6610.00</b>	<b>Staatsbeiträge</b>						
INV0286	AWH Tägerhalde, Neubau/Provisorien				<b>350'000.00</b>		<b>2'841'529.00</b>
					350'000.00		2'841'529.00
<b>6690.00</b>	<b>Übrige eingehende Investitionsbeiträge</b>						
INV0286	AWH Tägerhalde, Neubau/Provisorien						<b>208'325.40</b>
							208'325.40
<b>18</b>	<b>Gesellschaft</b>						
						<b>-31'948.65</b>	
<b>187</b>	<b>Vereine und Lokales</b>						
						<b>-31'948.65</b>	
<b>1870</b>	<b>Vereine Allgemein</b>						
						<b>-31'948.65</b>	
<b>5650.00</b>	<b>Beiträge an private Institutionen</b>						
INV0289	Tennisclub Küsnacht TCK, Beitrag Platzsanierung						
		<b>20'175'000.00</b>	<b>2'149'000.00</b>	<b>22'710'000.00</b>	<b>2'392'000.00</b>	<b>17'913'320.78</b>	<b>4'521'325.10</b>
			<b>18'026'000.00</b>		<b>20'318'000.00</b>		<b>13'391'995.68</b>
	<b>Nettoinvestition</b>	<b>20'175'000.00</b>	<b>20'175'000.00</b>	<b>22'710'000.00</b>	<b>22'710'000.00</b>	<b>17'913'320.78</b>	<b>17'913'320.78</b>



<b>Politische Gemeinde Küsnacht</b>							
Investitionsrechnung Finanzvermögen							
Konto	Text	Voranschlag 2018		Voranschlag 2017		Rechnung 2016	
		Ausgaben	Einnahmen	Ausgaben	Einnahmen	Ausgaben	Einnahmen
<b>1</b>	<b>Politische Gemeinde</b>	<b>615'000.00</b>		<b>2'130'000.00</b>		<b>3'562'345.22</b>	<b>166'750.00</b>
<b>13</b>	<b>Liegenschaften</b>	<b>615'000.00</b>		<b>2'130'000.00</b>		<b>3'562'345.22</b>	<b>166'750.00</b>
<b>133</b>	<b>Liegenschaften Finanzvermögen</b>	<b>615'000.00</b>		<b>2'130'000.00</b>		<b>3'562'345.22</b>	<b>166'750.00</b>
<b>1331</b>	<b>Wohn- und Gewerbeliegenschaften Finanzvermögen</b>	<b>515'000.00</b>		<b>2'130'000.00</b>		<b>3'446'785.70</b>	<b>120'250.00</b>
<b>7021.00</b>	<b>Erwerb</b>					<b>1'268'414.30</b>	
INV00332	Alderwies 5, Erwerb (Siedlung Alderwies)					436'589.30	
INV00364	Zumikerstrasse 2, Erwerb (Siedlung Alderwies)					411'375.00	
INV00365	Zumikerstrasse 4, Erwerb (Siedlung Alderwies)					420'450.00	
<b>7022.00</b>	<b>Neubauten</b>	<b>300'000.00</b>		<b>300'000.00</b>		<b>155'301.45</b>	
INV00334	MFH Freihofstrasse, Neubau	300'000.00		300'000.00		155'301.45	
<b>7024.00</b>	<b>Sanierungen</b>	<b>215'000.00</b>		<b>1'830'000.00</b>		<b>2'023'069.95</b>	
INV00339	In der Schübelwis 1/3/5, Gesamtsanierung					7'631.95	
INV00340	Obere Heslibachstrasse 2/2/4, Innensanierung					1'250'326.70	
INV00343	Kaltensteinstrasse 30, Innensanierung	150'000.00		1'150'000.00			
INV00349	Tobelweg 2/4, Fassaden- und Liftsanierung					48'360.25	
INV00350	Tobelweg 4, Mehrzweckraum					114'691.45	
INV00351	Theodor-Brunner-Weg 5, Fassadensanierung					56'830.20	
INV00352	Seestrasse 248, Fassaden- und Innensanierung			50'000.00		543'008.10	
INV00353	Seestrasse 136, Gesamtsanierung			10'000.00		2'221.30	
INV00354	Obere Wittigasse 28, Fassadensanierung	65'000.00		270'000.00			
INV00355	Tobelmüli 4, Sanierung Gebäudehülle			350'000.00			

**Politische Gemeinde Küssnacht**

Investitionsrechnung Finanzvermögen

Konto	Text	Voranschlag 2018		Voranschlag 2017		Rechnung 2016	
		Ausgaben	Einnahmen	Ausgaben	Einnahmen	Ausgaben	Einnahmen
<b>8090.00</b>	<b>Beiträge an Investitionen</b>						<b>120'250.00</b>
INV0339	In der Schübelwis 1/3/5, Gesamtsanierung						120'250.00
<b>1332</b>	<b>Unbebaute Grundstücke Finanzvermögen</b>	<b>100'000.00</b>				<b>115'559.52</b>	<b>46'500.00</b>
<b>7012.00</b>	<b>Erschliessung</b>	<b>100'000.00</b>				<b>115'559.52</b>	
INV0367	Kat.-Nr. 11'820 Neue Forch West, Administrativkosten	100'000.00				115'559.52	
<b>8011.00</b>	<b>Verkauf</b>						<b>46'500.00</b>
INV0372	Kat.-Nr. 10897 Allmend, Verkauf Teilfläche (bisher Verwaltungsvermögen)						46'500.00
		<b>615'000.00</b>		<b>2'130'000.00</b>		<b>3'562'345.22</b>	<b>166'750.00</b>
	<b>Nettoinvestition</b>		<b>615'000.00</b>		<b>2'130'000.00</b>		<b>3'395'595.22</b>
		<b>615'000.00</b>	<b>615'000.00</b>	<b>2'130'000.00</b>	<b>2'130'000.00</b>	<b>3'562'645.22</b>	<b>3'562'345.22</b>



**Details  
Schulgemeinde**

**Schulgemeinde Küsnacht**

Laufende Rechnung / Detail

Konto	Text	Voranschlag 2018		Voranschlag 2017		Rechnung 2016	
		Aufwand	Ertrag	Aufwand	Ertrag	Aufwand	Ertrag
	<b>Gesamttotal</b>	<b>94'211'300.00</b>	<b>94'211'300.00</b>	<b>92'054'300.00</b>	<b>92'054'300.00</b>	<b>90'245'301.97</b>	<b>90'245'301.97</b>
<b>41</b>	<b>Behörde und Verwaltung</b>	<b>1'459'000.00</b>	<b>25'000.00</b>	<b>1'359'500.00</b>	<b>25'000.00</b>	<b>1'252'060.10</b>	<b>54'286.45</b>
	<b>Nettoergebnis</b>		<b>1'434'000.00</b>		<b>1'334'500.00</b>		<b>1'197'773.65</b>
<b>411</b>	<b>Schulpflege</b>	<b>262'000.00</b>		<b>239'000.00</b>		<b>258'902.10</b>	
	<b>Nettoergebnis</b>		<b>262'000.00</b>		<b>239'000.00</b>		<b>258'902.10</b>
<b>4110</b>	<b>Schulpflege</b>	<b>262'000.00</b>		<b>239'000.00</b>		<b>258'902.10</b>	
	<b>Nettoergebnis</b>		<b>262'000.00</b>		<b>239'000.00</b>		<b>258'902.10</b>
<b>411000</b>	<b>Schulpflege</b>	<b>262'000.00</b>		<b>239'000.00</b>		<b>258'902.10</b>	
3001.00	Entschädigungen Schulpflege, Kommissionen	201'000.00		186'000.00		190'150.00	
3002.00	Tag-/Sitzungsgelder	7'500.00		15'000.00		7'363.00	
3030.00	Sozialleistungen	20'000.00		20'000.00		18'486.80	
3090.00	Allgemeiner Personalaufwand	5'500.00		1'500.00		13'772.15	
3091.00	Personalentwicklung	8'000.00		5'500.00			
3171.00	Spesenentschädigungen	5'000.00		5'000.00			
3185.00	Anlässe, Empfänge, Ehrungen	10'000.00		6'000.00		27'579.50	
3529.00	Entschädigungen an andere Gemeinden	5'000.00				1'550.65	
<b>412</b>	<b>Schulverwaltung</b>	<b>1'197'000.00</b>	<b>25'000.00</b>	<b>1'120'500.00</b>	<b>25'000.00</b>	<b>993'158.00</b>	<b>54'286.45</b>
	<b>Nettoergebnis</b>		<b>1'172'000.00</b>		<b>1'095'500.00</b>		<b>938'871.55</b>
<b>4120</b>	<b>Schulverwaltung</b>	<b>1'197'000.00</b>	<b>25'000.00</b>	<b>1'120'500.00</b>	<b>25'000.00</b>	<b>993'158.00</b>	<b>54'286.45</b>
	<b>Nettoergebnis</b>		<b>1'172'000.00</b>		<b>1'095'500.00</b>		<b>938'871.55</b>

<b>Schulgemeinde Küsnacht</b>							
Laufende Rechnung / Detail							
Konto	Text	Voranschlag 2018		Voranschlag 2017		Rechnung 2016	
		Aufwand	Ertrag	Aufwand	Ertrag	Aufwand	Ertrag
<b>412000</b>	<b>Schulverwaltung</b>	<b>1'197'000.00</b>	<b>25'000.00</b>	<b>1'120'500.00</b>	<b>25'000.00</b>	<b>993'158.00</b>	<b>54'286.45</b>
3010.00	Besoldungen, Zulagen	647'000.00		564'000.00		486'948.45	
3030.00	Sozialleistungen	129'500.00		113'000.00		99'467.38	
3070.00	Teuerungszulagen an Rentenbezüger, Ruhegehälter	25'000.00		30'000.00		27'049.80	
3080.00	Aushilfsentschädigungen	10'000.00		10'000.00			
3081.00	Externe Aushilfsentschädigungen			15'000.00		150.00	
3090.00	Allgemeiner Personalaufwand	11'500.00		6'000.00		5'862.15	
3091.00	Personalentwicklung	8'000.00		8'500.00			
3091.01	Ausbildungen Tertiärstufe Gesamtschule	40'500.00		29'500.00			
3101.00	Büromaterial	12'500.00		10'000.00		12'443.86	
3104.00	Drucksachen, Inserate, Publikationen	5'000.00		5'000.00		2'737.55	
3105.00	Zeitungen, Zeitschriften	1'500.00		1'500.00		655.90	
3111.00	Kauf Mobililar, Geräte, Maschinen	18'000.00		23'000.00		57'289.00	
3151.00	Unterhalt Mobililar, Geräte, Maschinen	24'000.00		26'500.00		10'699.26	
3160.00	Mieten, Benützungskosten	13'000.00		13'000.00		11'834.65	
3171.00	Spesenentschädigungen	1'000.00		1'000.00		25.20	
3181.00	Telefon, Porti, Frachten	21'000.00		21'000.00		21'662.00	
3183.00	Betriebs-/Notariatskosten	1'000.00		1'000.00		248.15	
3184.00	Gutachten, Expertisen, Beratungen	16'000.00		16'000.00		14'531.90	
3189.00	Dienstleistungen Dritter	41'000.00		64'000.00		100'087.95	
3190.00	Allgemeiner Sachaufwand	2'000.00		2'000.00		1'702.20	
3529.00	Entschädigungen an andere Gemeinden	167'000.00		158'000.00		138'000.00	
3651.00	Beiträge an private Institutionen	2'500.00		2'500.00		1'762.60	
4361.00	Versicherungsleistungen, Erwerbsersatz		25'000.00		25'000.00		54'127.50
4369.00	Rückerstattungen Dritter						158.95

## Schulgemeinde Küsnacht

Laufende Rechnung / Detail

Konto	Text	Voranschlag 2018		Voranschlag 2017		Rechnung 2016	
		Aufwand	Ertrag	Aufwand	Ertrag	Aufwand	Ertrag
<b>42</b>	<b>Finanzen, Finanzausgleich, Steuern</b>	<b>58'705'000.00</b>	<b>87'813'000.00</b>	<b>56'518'000.00</b>	<b>81'224'000.00</b>	<b>50'421'502.66</b>	<b>84'512'718.43</b>
	<b>Nettoergebnis</b>	<b>29'108'000.00</b>		<b>24'706'000.00</b>		<b>34'091'215.77</b>	
<b>420</b>	<b>Finanzen, Finanzausgleich, Steuern</b>	<b>58'705'000.00</b>	<b>87'813'000.00</b>	<b>56'518'000.00</b>	<b>81'224'000.00</b>	<b>50'421'502.66</b>	<b>84'512'718.43</b>
	<b>Nettoergebnis</b>	<b>29'108'000.00</b>		<b>24'706'000.00</b>		<b>34'091'215.77</b>	
<b>4200</b>	<b>Finanzausgleich</b>	<b>51'660'500.00</b>		<b>50'405'500.00</b>		<b>44'135'377.00</b>	
	<b>Nettoergebnis</b>		<b>51'660'500.00</b>		<b>50'405'500.00</b>		<b>44'135'377.00</b>
<b>420000</b>	<b>Finanzausgleich</b>	<b>51'660'500.00</b>		<b>50'405'500.00</b>		<b>44'135'377.00</b>	
3410.00	Steuerkraft- bzw. Ressourcenausgleichsbeiträge	51'660'500.00		50'405'500.00		44'135'377.00	
<b>4201</b>	<b>Kapitaldienst</b>	<b>500.00</b>	<b>127'000.00</b>	<b>500.00</b>	<b>158'000.00</b>	<b>1'144.95</b>	<b>130'939.80</b>
	<b>Nettoergebnis</b>	<b>126'500.00</b>		<b>157'500.00</b>		<b>129'794.85</b>	
<b>420100</b>	<b>Kapitaldienst</b>	<b>500.00</b>	<b>127'000.00</b>	<b>500.00</b>	<b>158'000.00</b>	<b>1'144.95</b>	<b>130'939.80</b>
3187.00	Bankgebühren	500.00		500.00		676.65	
3210.00	Zinsen für Kurzfristige Schulden					468.30	
4290.00	Allgemeine Vermögenserträge		1'000.00		1'000.00		600.00
4920.00	Aufteilung Passivzinsen		126'000.00		157'000.00		130'339.80
<b>4202</b>	<b>Abschreibungen</b>	<b>4'979'000.00</b>		<b>4'532'000.00</b>		<b>3'034'150.41</b>	
	<b>Nettoergebnis</b>		<b>4'979'000.00</b>		<b>4'532'000.00</b>		<b>3'034'150.41</b>
<b>420200</b>	<b>Abschreibungen</b>	<b>4'979'000.00</b>		<b>4'532'000.00</b>		<b>3'034'150.41</b>	
3301.00	Debitorenverluste	3'000.00		3'000.00		4'525.00	
3310.00	Ordentliche Abschreibungen Verwaltungsvermögen	4'976'000.00		4'529'000.00		3'029'625.41	

## Schulgemeinde Küsnacht

Laufende Rechnung / Detail

Konto	Text	Voranschlag 2018		Voranschlag 2017		Rechnung 2016	
		Aufwand	Ertrag	Aufwand	Ertrag	Aufwand	Ertrag
<b>4203</b>	<b>Steuern</b>	<b>2'065'000.00</b>	<b>87'680'000.00</b>	<b>1'580'000.00</b>	<b>81'060'000.00</b>	<b>1'729'418.65</b>	<b>82'853'593.43</b>
	<b>Nettoergebnis</b>	<b>85'615'000.00</b>		<b>79'480'000.00</b>		<b>81'124'174.78</b>	
<b>420300</b>	<b>Steuern</b>	<b>2'065'000.00</b>	<b>87'680'000.00</b>	<b>1'580'000.00</b>	<b>81'060'000.00</b>	<b>1'729'418.65</b>	<b>82'853'593.43</b>
3292.00	Zinsen auf Steuern	460'000.00		490'000.00		606'243.07	
3302.00	Steuererlasse, Abschreibungen	210'000.00		200'000.00		208'179.75	
3519.00	Entschädigungen an den Kanton	40'000.00		60'000.00		39'736.10	
3529.00	Entschädigungen an andere Gemeinden	1'355'000.00		830'000.00		875'259.73	
4000.00	Ordentliche Steuern Rechnungsjahr		73'600'000.00		67'700'000.00		69'039'426.70
4002.00	Ordentliche Steuern früherer Jahre		16'700'000.00		15'100'000.00		16'748'261.50
4004.00	Quellensteuern		600'000.00		400'000.00		604'164.20
4006.00	Aktive Steuerauscheidungen		1'700'000.00		1'400'000.00		1'669'369.15
4007.00	Passive Steuerauscheidungen		-6'250'000.00		-4'600'000.00		-6'236'636.20
4008.00	Pauschale Steueranrechnungen		-520'000.00		-500'000.00		-517'942.55
4009.00	Nachsteuern		1'600'000.00		1'300'000.00		1'203'503.30
4212.00	Zinsen auf Steuern		250'000.00		260'000.00		343'447.33
<b>4205</b>	<b>Neubewertung Grundeigentum Finanzvermögen</b>					<b>1'521'411.65</b>	<b>1'521'411.65</b>
	<b>Nettoergebnis</b>						
<b>420500</b>	<b>Neubewertung Grundeigentum Finanzvermögen</b>					<b>1'521'411.65</b>	<b>1'521'411.65</b>
3709.00	Einlage in Eigenkapital					1'521'411.65	
4700.00	Bewertungsgewinne						1'521'411.65
<b>4206</b>	<b>Einnahmenanteile</b>		<b>6'000.00</b>		<b>6'000.00</b>		<b>6'773.55</b>
	<b>Nettoergebnis</b>	<b>6'000.00</b>		<b>6'000.00</b>		<b>6'773.55</b>	

## Schulgemeinde Küsnacht

Laufende Rechnung / Detail

Konto	Text	Voranschlag 2018		Voranschlag 2017		Rechnung 2016	
		Aufwand	Ertrag	Aufwand	Ertrag	Aufwand	Ertrag
<b>420600</b>	<b>Einnahmenanteile</b>		<b>6'000.00</b>		<b>6'000.00</b>		<b>6'773.55</b>
4490.00	Rückverteilung CO2-Abgabe		6'000.00		6'000.00		6'773.55
<b>43</b>	<b>Bildung</b>	<b>27'731'200.00</b>	<b>4'892'000.00</b>	<b>28'425'500.00</b>	<b>4'952'500.00</b>	<b>24'983'109.29</b>	<b>4'228'605.60</b>
	<b>Nettoergebnis</b>		<b>22'839'200.00</b>		<b>23'473'000.00</b>		<b>20'754'503.69</b>
<b>430</b>	<b>Bereich Bildung</b>	<b>883'500.00</b>		<b>871'000.00</b>		<b>876'337.79</b>	
	<b>Nettoergebnis</b>		<b>883'500.00</b>		<b>871'000.00</b>		<b>876'337.79</b>
<b>4300</b>	<b>Bereich Bildung</b>	<b>883'500.00</b>		<b>871'000.00</b>		<b>876'337.79</b>	
	<b>Nettoergebnis</b>		<b>883'500.00</b>		<b>871'000.00</b>		<b>876'337.79</b>
<b>430000</b>	<b>Bereich Bildung</b>	<b>883'500.00</b>		<b>871'000.00</b>		<b>876'337.79</b>	
3010.00	Besoldungen	171'000.00		178'500.00		199'399.55	
3030.00	Sozialleistungen	43'000.00		44'500.00		49'645.20	
3060.00	Verpflegungszulagen					269.10	
3080.00	Aushilfsentschädigungen	10'000.00		10'000.00		376.05	
3090.00	Allgemeiner Personalaufwand	8'500.00		7'000.00		6'095.75	
3091.00	Personalentwicklung	2'000.00		2'000.00			
3101.00	Büromaterial					302.10	
3111.00	Kauf Mobiliar, Geräte, Maschinen					5.00	
3171.00	Spesenentschädigungen			1'000.00		11.00	
3181.00	Telefon, Porti, Frachten	1'000.00		1'000.00		750.00	
3519.00	Entschädigungen an den Kanton	648'000.00		627'000.00		618'040.89	
3652.00	Sanierungsbeträge BVK					1'443.15	



**Schulgemeinde Küsnacht**

Laufende Rechnung / Detail

Konto	Text	Voranschlag 2018		Voranschlag 2017		Rechnung 2016	
		Aufwand	Ertrag	Aufwand	Ertrag	Aufwand	Ertrag
<b>431</b>	<b>Kindergarten</b>	<b>1'423'000.00</b>		<b>1'451'000.00</b>		<b>1'343'883.18</b>	
	<b>Nettoergebnis</b>		<b>1'423'000.00</b>		<b>1'451'000.00</b>		<b>1'343'883.18</b>
<b>4310</b>	<b>Kindergarten</b>	<b>1'423'000.00</b>		<b>1'451'000.00</b>		<b>1'343'883.18</b>	
	<b>Nettoergebnis</b>		<b>1'423'000.00</b>		<b>1'451'000.00</b>		<b>1'343'883.18</b>
<b>431000</b>	<b>Kindergarten</b>	<b>1'423'000.00</b>		<b>1'451'000.00</b>		<b>1'343'883.18</b>	
3021.00	Besoldungen Lehrpersonen	164'000.00		183'500.00		132'012.35	
3022.00	Zulagen					5'225.45	
3030.00	Sozialleistungen	33'000.00		36'500.00		23'927.85	
3060.00	Verpflegungszulagen					174.90	
3080.00	Aushilfsentschädigungen					12'011.35	
3519.00	Entschädigungen an den Kanton	1'226'000.00		1'231'000.00		1'168'250.18	
3652.00	Sanierungsbeiträge BVK					2'281.10	
<b>432</b>	<b>Primarschule</b>	<b>8'448'000.00</b>	<b>46'000.00</b>	<b>8'733'000.00</b>	<b>46'500.00</b>	<b>7'615'235.11</b>	<b>31'316.90</b>
	<b>Nettoergebnis</b>		<b>8'402'000.00</b>		<b>8'686'500.00</b>		<b>7'583'918.21</b>
<b>4320</b>	<b>Primarschule</b>	<b>7'196'000.00</b>	<b>15'000.00</b>	<b>7'406'000.00</b>	<b>15'000.00</b>	<b>6'644'148.48</b>	<b>10'642.00</b>
	<b>Nettoergebnis</b>		<b>7'181'000.00</b>		<b>7'391'000.00</b>		<b>6'633'506.48</b>
<b>432000</b>	<b>Primarschule</b>	<b>7'196'000.00</b>	<b>15'000.00</b>	<b>7'406'000.00</b>	<b>15'000.00</b>	<b>6'644'148.48</b>	<b>10'642.00</b>
3021.00	Besoldungen Lehrpersonen	590'500.00		653'500.00		613'735.50	
3022.00	Zulagen	121'000.00		137'000.00		127'883.35	
3030.00	Sozialleistungen	163'500.00		182'000.00		126'832.90	
3060.00	Verpflegungszulagen	6'000.00		6'500.00		3'712.60	
3080.00	Aushilfsentschädigungen	45'000.00		50'000.00		37'195.15	

**Schulgemeinde Küsnacht**

Laufende Rechnung / Detail

Konto	Text	Voranschlag 2018		Voranschlag 2017		Rechnung 2016	
		Aufwand	Ertrag	Aufwand	Ertrag	Aufwand	Ertrag
3519.00	Entschädigungen an den Kanton	6'228'000.00		6'336'500.00		5'685'912.78	
3621.00	Beiträge an Gemeinden, Zweckverbände	40'500.00		38'000.00		37'467.05	
3652.00	Sanierungsbeiträge BVK					10'184.85	
3661.00	Beiträge an Private	1'500.00		2'500.00		1'224.30	
4610.00	Staatsbeiträge		15'000.00		15'000.00		10'642.00
<b>4321</b>	<b>Geleitete Schule Itschnach / Limberg</b>	<b>407'000.00</b>	<b>11'000.00</b>	<b>408'500.00</b>	<b>11'500.00</b>	<b>283'148.23</b>	<b>7'544.00</b>
	<b>Nettoergebnis</b>		<b>396'000.00</b>		<b>397'000.00</b>		<b>275'604.23</b>
<b>432100</b>	<b>Geleitete Schule Itschnach / Limberg</b>	<b>407'000.00</b>	<b>11'000.00</b>	<b>408'500.00</b>	<b>11'500.00</b>	<b>283'148.23</b>	<b>7'544.00</b>
3030.00	Sozialleistungen					305.45	
3081.00	Externe Aushilfsentschädigungen	2'000.00		2'000.00		9'302.35	
3090.00	Allgemeiner Personalaufwand	13'500.00		11'500.00		51'202.55	
3091.00	Personalentwicklung	27'500.00		24'000.00			
3102.00	Lehrmittel	45'000.00		44'000.00		45'423.48	
3103.00	Schulmaterial	67'000.00		68'000.00		56'856.23	
3104.00	Drucksachen	1'000.00		1'000.00		21.55	
3105.00	Zeitungen, Zeitschriften	1'000.00		2'000.00		418.00	
3111.00	Kauf Mobiliar, Geräte, Maschinen	23'500.00		41'000.00		25'540.55	
3151.00	Unterhalt Mobiliar, Geräte, Maschinen	8'000.00		8'000.00		4'038.15	
3160.00	Mieten, Benützungskosten	36'500.00		33'000.00		23'433.16	
3171.00	Spesenentschädigungen	1'000.00		1'000.00		457.00	
3172.00	Aufwendungen für Klassenlager	71'500.00		67'000.00		38'730.66	
3173.00	Schulreisen, Ausflüge, Exkursionen	17'000.00		14'500.00		7'916.60	
3181.00	Telefon, Porti, Frachten	10'500.00		10'500.00		6'189.20	
3189.00	Dienstleistungen Dritter	7'500.00		7'500.00		761.30	
3190.00	Allgemeiner Sachaufwand	1'000.00		1'000.00		52.00	

**Schulgemeinde Küsnacht**

Laufende Rechnung / Detail

Konto	Text	Voranschlag 2018		Voranschlag 2017		Rechnung 2016	
		Aufwand	Ertrag	Aufwand	Ertrag	Aufwand	Ertrag
3980.00	Aufteilung Personal-/Sachaufwand					12'500.00	
4369.00	Rückerstattungen Dritter	73'500.00	11'000.00	72'500.00	11'500.00		7'544.00
<b>4322</b>	<b>Geleitete Schule Dorf</b>	<b>353'500.00</b>	<b>9'000.00</b>	<b>395'500.00</b>	<b>9'000.00</b>	<b>316'741.89</b>	<b>6'575.00</b>
	<b>Nettoergebnis</b>		<b>344'500.00</b>		<b>386'500.00</b>		<b>310'166.89</b>
<b>432200</b>	<b>Geleitete Schule Dorf</b>	<b>353'500.00</b>	<b>9'000.00</b>	<b>395'500.00</b>	<b>9'000.00</b>	<b>316'741.89</b>	<b>6'575.00</b>
3030.00	Sozialleistungen					160.60	
3081.00	Externe Aushilfsbeschäftigungen					5'301.85	
3090.00	Allgemeiner Personalaufwand	14'000.00		16'000.00		29'869.65	
3091.00	Personalentwicklung	26'000.00		23'500.00			
3102.00	Lehrmittel	46'000.00		46'500.00		33'843.09	
3103.00	Schulmaterial	68'000.00		72'500.00		61'490.34	
3104.00	Drucksachen	1'000.00		1'000.00		848.90	
3105.00	Zeitungen, Zeitschriften	1'000.00		2'000.00		1'056.00	
3111.00	Kauf Mobiliar, Geräte, Maschinen	18'500.00		34'500.00		45'955.92	
3151.00	Unterhalt Mobiliar, Geräte, Maschinen	5'000.00		4'000.00		5'296.15	
3160.00	Mieten, Benützungskosten	44'000.00		40'500.00		51'826.64	
3171.00	Spesenentschädigungen	1'000.00		1'000.00		106.35	
3172.00	Aufwendungen für Klassenlager	41'500.00		41'500.00		51'013.65	
3173.00	Schulreisen, Ausflüge, Exkursionen	17'000.00		17'000.00		7'906.45	
3181.00	Telefon, Porti, Frachten	7'000.00		9'000.00		5'966.65	
3189.00	Dienstleistungen Dritter	5'500.00		5'500.00		2'559.65	
3190.00	Allgemeiner Sachaufwand	1'000.00		1'000.00		40.00	
3980.00	Aufteilung Personal-/Sachaufwand	57'000.00		80'000.00		13'500.00	
4369.00	Rückerstattungen Dritter		9'000.00		9'000.00		6'575.00

**Schulgemeinde Küsnacht**

Laufende Rechnung / Detail

Konto	Text	Voranschlag 2018		Voranschlag 2017		Rechnung 2016	
		Aufwand	Ertrag	Aufwand	Ertrag	Aufwand	Ertrag
<b>4323</b>	<b>Geleitete Schule Goldbach</b>	<b>247'500.00</b>	<b>4'500.00</b>	<b>246'000.00</b>	<b>4'500.00</b>	<b>143'273.36</b>	<b>1'605.90</b>
	<b>Nettoergebnis</b>		<b>243'000.00</b>		<b>241'500.00</b>		<b>141'667.46</b>
<b>432300</b>	<b>Geleitete Schule Goldbach</b>	<b>247'500.00</b>	<b>4'500.00</b>	<b>246'000.00</b>	<b>4'500.00</b>	<b>143'273.36</b>	<b>1'605.90</b>
3030.00	Sozialleistungen					184.40	
3081.00	Extreme Austauschschädigungen					2'358.10	
3090.00	Allgemeiner Personalaufwand	10'000.00		10'500.00		22'417.90	
3091.00	Personalentwicklung	21'500.00		19'500.00			
3102.00	Lehrmittel	29'500.00		31'000.00		29'611.12	
3103.00	Schulmaterial	43'500.00		48'000.00		39'430.10	
3104.00	Drucksachen	1'000.00		1'000.00			
3105.00	Zeitungen, Zeitschriften	1'000.00		2'000.00		461.50	
3111.00	Kauf Mobililar, Geräte, Maschinen	8'500.00		8'500.00		3'382.75	
3151.00	Unterhalt Mobililar, Geräte, Maschinen	7'000.00		7'000.00		1'276.15	
3160.00	Mieten, Benützungskosten	8'000.00		5'500.00		11'008.74	
3171.00	Spesenentschädigungen	1'000.00		1'000.00			
3172.00	Aufwendungen für Klassenlager	39'000.00		24'500.00		11'065.90	
3173.00	Schulreisen, Ausflüge, Exkursionen	11'000.00		11'000.00		4'989.45	
3181.00	Telefon, Porti, Frachten	6'000.00		6'000.00		2'978.55	
3189.00	Dienstleistungen Dritter	6'000.00		5'500.00		1'227.90	
3190.00	Allgemeiner Sachaufwand	1'000.00		1'000.00		380.80	
3980.00	Aufteilung Personal-/Sachaufwand	53'500.00		64'000.00		12'500.00	
4369.00	Rückstellungen Dritter		4'500.00		4'500.00		1'605.90
<b>4324</b>	<b>Geleitete Schule Heslibach</b>	<b>244'000.00</b>	<b>6'500.00</b>	<b>277'000.00</b>	<b>6'500.00</b>	<b>227'923.15</b>	<b>4'950.00</b>
	<b>Nettoergebnis</b>		<b>237'500.00</b>		<b>270'500.00</b>		<b>222'973.15</b>

## Schulgemeinde Küsnacht

Laufende Rechnung / Detail

Konto	Text	Voranschlag 2018		Voranschlag 2017		Rechnung 2016	
		Aufwand	Ertrag	Aufwand	Ertrag	Aufwand	Ertrag
<b>432400</b>	<b>Geleitete Schule Heslibach</b>	<b>244'000.00</b>	<b>6'500.00</b>	<b>277'000.00</b>	<b>6'500.00</b>	<b>227'923.15</b>	<b>4'950.00</b>
3030.00	Sozialleistungen					953.00	
3081.00	Externe Aushilfsentschädigungen			12'000.00		15'881.60	
3090.00	Allgemeiner Personalaufwand	10'000.00		10'500.00		44'098.85	
3091.00	Personalentwicklung	22'000.00		20'000.00			
3102.00	Lehrmittel	31'000.00		29'000.00		31'532.76	
3103.00	Schulmaterial	45'000.00		44'500.00		37'652.37	
3104.00	Drucksachen	1'000.00		1'000.00			
3105.00	Zeitungen, Zeitschriften	1'000.00		2'000.00		386.50	
3111.00	Kauf Mobiliar, Geräte, Maschinen	9'000.00		9'000.00		23'828.20	
3151.00	Unterhalt Mobiliar, Geräte, Maschinen	5'500.00		5'500.00		3'823.70	
3160.00	Mieten, Benützungskosten	11'000.00		7'500.00		15'354.89	
3171.00	Spesenentschädigungen	1'000.00		1'000.00			
3172.00	Aufwendungen für Klassenlager	31'000.00		44'500.00		28'264.67	
3173.00	Schulreisen, Ausflüge, Exkursionen	10'500.00		10'000.00		6'443.75	
3181.00	Telefon, Porti, Frachten	6'000.00		6'000.00		5'470.26	
3189.00	Dienstleistungen Dritter	6'000.00		6'000.00		2'100.85	
3190.00	Allgemeiner Sachaufwand	1'000.00		1'000.00		631.75	
3980.00	Aufteilung Personal-/Sachaufwand	53'000.00		67'500.00		11'500.00	
4369.00	Rückstellungen Dritter		6'500.00		6'500.00		4'950.00
<b>433</b>	<b>Oberstufe</b>	<b>6'540'500.00</b>	<b>2'411'000.00</b>	<b>7'015'500.00</b>	<b>2'548'500.00</b>	<b>5'592'602.90</b>	<b>2'292'550.40</b>
	<b>Nettoergebnis</b>		<b>4'129'500.00</b>		<b>4'467'000.00</b>		<b>3'300'052.50</b>
<b>4331</b>	<b>Sekundarschule</b>	<b>4'297'500.00</b>	<b>37'000.00</b>	<b>4'506'000.00</b>	<b>37'500.00</b>	<b>3'518'566.98</b>	<b>55'214.00</b>
	<b>Nettoergebnis</b>		<b>4'260'500.00</b>		<b>4'468'500.00</b>		<b>3'463'352.98</b>

**Schulgemeinde Küsnacht**

Laufende Rechnung / Detail

Konto	Text	Voranschlag 2018		Voranschlag 2017		Rechnung 2016	
		Aufwand	Ertrag	Aufwand	Ertrag	Aufwand	Ertrag
<b>433100</b>	<b>Sekundarschule</b>	<b>4'297'500.00</b>	<b>37'000.00</b>	<b>4'506'000.00</b>	<b>37'500.00</b>	<b>3'518'566.98</b>	<b>55'214.00</b>
3021.00	Besoldungen Lehrpersonen	97'000.00		173'500.00		194'369.80	
3022.00	Zulagen	44'500.00		50'500.00		49'115.00	
3030.00	Sozialleistungen	32'500.00		51'500.00		45'866.10	
3060.00	Verpflegungszulagen	1'000.00		2'000.00		565.90	
3080.00	Aushilfsentschädigungen	10'000.00		10'000.00		5'059.00	
3081.00	Extreme Aushilfsentschädigungen					12'970.25	
3090.00	Allgemeiner Personalaufwand	12'000.00		9'000.00		27'962.66	
3091.00	Personalentwicklung	22'000.00		20'500.00			
3102.00	Lehrmittel	72'000.00		70'500.00		84'742.45	
3103.00	Schulmaterial	159'000.00		160'500.00		152'231.37	
3104.00	Drucksachen	1'000.00		1'000.00			
3105.00	Zeitungen, Zeitschriften	1'500.00		1'500.00		1'647.76	
3111.00	Kauf Mobiliar, Geräte, Maschinen	42'500.00		54'000.00		74'089.88	
3151.00	Unterhalt Mobiliar, Geräte, Maschinen	8'500.00		10'000.00		3'304.99	
3160.00	Mieten, Benützungskosten	21'000.00		16'000.00		39'432.77	
3171.00	Spesenentschädigungen	1'000.00		2'000.00		80.00	
3172.00	Aufwendungen für Klassenlager	95'000.00		83'000.00		69'801.95	
3173.00	Schulreisen, Ausflüge, Exkursionen	21'000.00		20'500.00		18'577.85	
3181.00	Telefon, Porti, Frachten	7'000.00		7'000.00		4'118.55	
3189.00	Dienstleistungen Dritter	28'500.00		43'500.00		7'322.40	
3190.00	Allgemeiner Sachaufwand	1'000.00		1'000.00			
3519.00	Entschädigungen an den Kanton	2'265'000.00		2'088'000.00		1'915'192.41	
3529.00	Entschädigungen an andere Gemeinden	213'000.00		183'000.00		43'300.00	
3610.00	Beiträge an den Kanton	1'064'000.00		1'347'000.00		751'800.00	
3652.00	Sanierungsbeiträge BVK					4'044.89	
3661.00	Beiträge an Private	1'000.00		2'500.00		471.00	

**Schulgemeinde Küsnacht**

Laufende Rechnung / Detail

Konto	Text	Voranschlag 2018		Voranschlag 2017		Rechnung 2016	
		Aufwand	Ertrag	Aufwand	Ertrag	Aufwand	Ertrag
3980.00	Aufteilung Personai-/Sachaufwand	76'500.00		98'000.00		12'500.00	
4331.00	Schulgelder		14'000.00		14'000.00		
4369.00	Rückerstattungen Dritter		23'000.00		23'500.00		14'964.00
4529.00	Entschädigungen anderer Gemeinden						40'250.00
<b>4332</b>	<b>Tempus Berufsvorbereitung</b>	<b>2'243'000.00</b>	<b>2'374'000.00</b>	<b>2'509'500.00</b>	<b>2'511'000.00</b>	<b>2'074'035.92</b>	<b>2'237'336.40</b>
	<b>Nettoergebnis</b>	<b>131'000.00</b>		<b>1'500.00</b>		<b>163'300.48</b>	
<b>433200</b>	<b>Tempus Berufsvorbereitung</b>	<b>2'243'000.00</b>	<b>2'374'000.00</b>	<b>2'509'500.00</b>	<b>2'511'000.00</b>	<b>2'074'035.92</b>	<b>2'237'336.40</b>
3010.00	Besoldungen	147'000.00		180'500.00		182'747.80	
3021.00	Besoldungen Lehrpersonen	1'257'000.00		1'494'000.00		1'199'441.05	
3022.00	Zulagen	211'000.00		110'000.00		79'261.20	
3030.00	Sozialleistungen	371'500.00		446'000.00		334'337.10	
3060.00	Verpflegungszulagen	15'500.00		17'000.00		13'651.95	
3080.00	Aushilfsentschädigungen	27'000.00		15'000.00		24'492.25	
3081.00	Externe Aushilfsentschädigungen			15'000.00		15'770.75	
3090.00	Allgemeiner Personalaufwand	10'500.00		9'500.00		28'653.80	
3091.00	Personalentwicklung	9'500.00		9'500.00			
3102.00	Lehrmittel	16'000.00		17'500.00		19'703.22	
3103.00	Schulmaterial	45'000.00		51'500.00		60'522.46	
3104.00	Drucksachen	16'000.00		7'500.00		16'212.35	
3105.00	Zeitungen, Zeitschriften	1'000.00		1'000.00		205.60	
3111.00	Kauf Mobililar, Geräte, Maschinen	11'500.00		13'000.00		7'222.45	
3151.00	Unterhalt Mobililar, Geräte, Maschinen	6'500.00		4'500.00		7'949.20	
3160.00	Mieten, Benützungskosten	9'000.00		6'500.00		9'826.29	
3171.00	Spesenentschädigungen					34.80	
3172.00	Aufwendungen für Klassenlager	36'500.00		42'000.00		45'636.67	

**Schulgemeinde Küsnacht**

Laufende Rechnung / Detail

Konto	Text	Voranschlag 2018		Voranschlag 2017		Rechnung 2016	
		Aufwand	Ertrag	Aufwand	Ertrag	Aufwand	Ertrag
3173.00	Schulreisen, Ausflüge, Exkursionen	16'000.00		16'500.00		10'137.93	
3181.00	Telefon, Porti, Frachten	3'000.00		3'000.00		3'100.30	
3189.00	Dienstleistungen Dritter	4'500.00		21'000.00		8'128.75	
3190.00	Allgemeiner Sachaufwand	1'000.00		1'000.00			
3651.00	Beiträge an private Institutionen	1'000.00		1'000.00		1'000.00	
3980.00	Aufteilung Personal-/Sachaufwand	27'000.00		27'000.00		6'000.00	
4331.00	Schulgelder		230'000.00		259'000.00		271'760.00
4369.00	Rückerstattungen Dritter		40'500.00		53'000.00		46'898.90
4529.00	Entschädigungen anderer Gemeinden		1'521'500.00		1'617'000.00		1'271'410.50
4610.00	Staatsbeiträge		582'000.00		582'000.00		627'267.00
4980.00	Aufteilung Personal-/Sachaufwand						20'000.00
<b>435</b>	<b>Sonderschulung</b>	<b>4'463'500.00</b>	<b>123'000.00</b>	<b>4'267'600.00</b>	<b>123'000.00</b>	<b>4'096'969.00</b>	<b>140'286.00</b>
	<b>Nettoergebnis</b>		<b>4'340'500.00</b>		<b>4'144'600.00</b>		<b>3'956'683.00</b>
<b>4351</b>	<b>Sonderschulung, Heimversorgung</b>	<b>3'428'000.00</b>	<b>123'000.00</b>	<b>3'342'100.00</b>	<b>123'000.00</b>	<b>3'252'663.60</b>	<b>140'286.00</b>
	<b>Nettoergebnis</b>		<b>3'305'000.00</b>		<b>3'219'100.00</b>		<b>3'112'377.60</b>
<b>435100</b>	<b>Sonderschulung, Heimversorgung</b>	<b>3'428'000.00</b>	<b>123'000.00</b>	<b>3'342'100.00</b>	<b>123'000.00</b>	<b>3'252'663.60</b>	<b>140'286.00</b>
3010.00	Besoldungen	56'500.00		57'000.00		16'534.45	
3021.00	Besoldungen Lehrpersonen	594'000.00		577'000.00		508'335.55	
3030.00	Sozialleistungen	149'500.00		139'500.00		106'757.65	
3060.00	Verpflegungszulagen	6'000.00		6'000.00		5'156.10	
3080.00	Aushilfsentschädigungen	10'000.00		10'000.00		15'232.10	
3090.00	Allgemeiner Personalaufwand	1'000.00		1'000.00		733.80	
3091.00	Personalentwicklung	500.00		4'000.00			
3103.00	Schulmaterial	1'000.00					



<b>Schulgemeinde Küsnacht</b>							
Laufende Rechnung / Detail							
Konto	Text	Voranschlag 2018		Voranschlag 2017		Rechnung 2016	
		Aufwand	Ertrag	Aufwand	Ertrag	Aufwand	Ertrag
3171.00	Spesemenschädigungen	2'000.00		3'000.00		29.50	
3181.00	Telefon, Porti, Frachten	500.00		600.00			
3189.00	Dienstleistungen Dritter	85'000.00		85'000.00		83'237.15	
3529.00	Entschädigungen an andere Gemeinden	89'000.00		85'000.00		133'354.90	
3610.00	Beiträge an den Kanton	30'000.00		30'000.00		10'851.40	
3621.00	Beiträge an Gemeinden, Zweckverbände (SPBD)	222'000.00		222'000.00		217'834.40	
3651.00	Beiträge an private Institutionen	2'166'000.00		2'105'000.00		2'154'769.55	
3652.00	Sanierungsbeiträge BVK					-162.95	
3661.00	Beiträge an Private	15'000.00		17'000.00			
4369.00	Rückstellungen Dritter		123'000.00		123'000.00		140'286.00
<b>4353</b>	<b>Deutsch für Fremdsprachige (Daz)</b>	<b>1'035'500.00</b>		<b>925'500.00</b>		<b>842'955.40</b>	
	<b>Nettoergebnis</b>		<b>1'035'500.00</b>		<b>925'500.00</b>		<b>842'955.40</b>
<b>435300</b>	<b>Deutsch für Fremdsprachige (Daz)</b>	<b>1'035'500.00</b>		<b>925'500.00</b>		<b>842'955.40</b>	
3021.00	Besoldungen Lehrpersonen	795'000.00		720'500.00		649'692.75	
3030.00	Sozialleistungen	190'000.00		173'000.00		155'636.20	
3060.00	Verpflegungszulagen	8'500.00		7'000.00		6'564.00	
3080.00	Aushilfsentschädigungen	10'000.00		10'000.00		8'266.15	
3651.00	Beiträge an private Institutionen	32'000.00		15'000.00		2'888.00	
3652.00	Sanierungsbeiträge BVK					-91.70	
3980.00	Aufteilung Personal-/Sachaufwand					20'000.00	
<b>4354</b>	<b>Verschiedene Therapien</b>					<b>1'350.00</b>	
	<b>Nettoergebnis</b>					<b>1'350.00</b>	<b>1'350.00</b>

**Schulgemeinde Küsnacht**

Laufende Rechnung / Detail

Konto	Text	Voranschlag 2018		Voranschlag 2017		Rechnung 2016	
		Aufwand	Ertrag	Aufwand	Ertrag	Aufwand	Ertrag
<b>435400</b>	<b>Verschiedene Therapien</b>					<b>1'350.00</b>	
3189.00	Dienstleistungen Dritter					1'350.00	
<b>436</b>	<b>Bildungswesen, übriges</b>	<b>202'100.00</b>	<b>146'500.00</b>	<b>210'700.00</b>	<b>112'000.00</b>	<b>209'527.70</b>	<b>103'768.00</b>
	<b>Nettoergebnis</b>		<b>55'600.00</b>		<b>98'700.00</b>		<b>105'759.70</b>
<b>4360</b>	<b>Tempus Erwachsenenbildung</b>	<b>202'100.00</b>	<b>146'500.00</b>	<b>210'700.00</b>	<b>112'000.00</b>	<b>209'527.70</b>	<b>103'768.00</b>
	<b>Nettoergebnis</b>		<b>55'600.00</b>		<b>98'700.00</b>		<b>105'759.70</b>
<b>436000</b>	<b>Tempus Erwachsenenbildung</b>	<b>202'100.00</b>	<b>146'500.00</b>	<b>210'700.00</b>	<b>112'000.00</b>	<b>209'527.70</b>	<b>103'768.00</b>
3021.00	Besoldungen Lehpersonen	148'500.00		152'000.00		153'745.20	
3030.00	Sozialleistungen	29'500.00		30'500.00		27'234.10	
3060.00	Verpflegungszulagen	1'500.00		2'000.00		893.50	
3080.00	Ausfallentschädigungen	1'500.00				5'451.35	
3090.00	Allgemeiner Personalaufwand					253.50	
3102.00	Lehrmittel	400.00		500.00		238.50	
3103.00	Schulmaterial	2'500.00		3'000.00		2'257.00	
3104.00	Drucksachen, Inserate	15'500.00		16'500.00		16'583.80	
3111.00	Kauf Mobililar, Geräte, Maschinen			3'500.00		1'528.00	
3151.00	Unterhalt Mobililar, Geräte, Maschinen	2'500.00		2'500.00		1'342.75	
3661.00	Beiträge an Private	200.00		200.00			
4332.00	Kursgelder		146'000.00		111'500.00		103'483.00
4369.00	Rückertattungen Dritter		500.00		500.00		285.00
<b>438</b>	<b>Volksschule, Übriges</b>	<b>2'426'100.00</b>	<b>368'500.00</b>	<b>2'455'400.00</b>	<b>429'000.00</b>	<b>2'230'585.92</b>	<b>101'686.10</b>
	<b>Nettoergebnis</b>		<b>2'057'600.00</b>		<b>2'026'400.00</b>		<b>2'128'899.82</b>

## Schulgemeinde Küsnacht

Laufende Rechnung / Detail

Konto	Text	Voranschlag 2018		Voranschlag 2017		Rechnung 2016	
		Aufwand	Ertrag	Aufwand	Ertrag	Aufwand	Ertrag
<b>4380</b>	<b>Informations- und Kommunikationstechnologien ICT</b>	<b>341'500.00</b>	<b>340'500.00</b>	<b>413'400.00</b>	<b>409'000.00</b>	<b>222'076.37</b>	<b>68'500.00</b>
	<b>Nettoergebnis</b>		<b>1'000.00</b>		<b>4'400.00</b>		<b>153'576.37</b>
<b>438000</b>	<b>Informations- und Kommunikationstechnologien ICT</b>	<b>341'500.00</b>	<b>340'500.00</b>	<b>413'400.00</b>	<b>409'000.00</b>	<b>222'076.37</b>	<b>68'500.00</b>
3010.00	Besoldungen			95'000.00		63'311.30	
3022.00	Zulagen	107'000.00		106'000.00			
3030.00	Sozialleistungen	24'500.00		44'000.00		12'519.30	
3060.00	Verpflegungszulagen	1'500.00		2'000.00			
3080.00	Aushilfsentschädigungen			25'000.00			
3090.00	Allgemeiner Personalaufwand						
3091.00	Personalentwicklung			900.00		184.00	
3101.00	Büromaterial	500.00		1'000.00		495.00	
3111.00	Kauf Mobiliar, Geräte, Maschinen	50'000.00		56'000.00		49'391.53	
3151.00	Unterhalt Mobiliar, Geräte, Maschinen	59'000.00		57'500.00		55'302.04	
3171.00	Spesenentschädigungen			500.00		540.00	
3181.00	Telefon, Porti, Frachten	15'000.00		15'000.00		15'581.10	
3189.00	Dienstleistungen Dritter	84'000.00		10'500.00		24'752.10	
4980.00	Aufteilung Personal-/Sachaufwand		340'500.00		409'000.00		68'500.00
<b>4381</b>	<b>Jugendbibliothek</b>	<b>13'500.00</b>	<b>13'500.00</b>	<b>13'500.00</b>	<b>13'500.00</b>	<b>15'392.35</b>	
	<b>Nettoergebnis</b>						<b>15'392.35</b>
<b>438100</b>	<b>Jugendbibliothek</b>	<b>13'500.00</b>		<b>13'500.00</b>		<b>15'392.35</b>	
3021.00	Besoldungen Lehrpersonen	11'000.00		11'000.00		14'017.50	
3030.00	Sozialleistungen	1'000.00		1'000.00		1'174.15	
3107.00	Bücher	1'500.00		1'500.00		200.70	

**Schulgemeinde Küsnacht**

Laufende Rechnung / Detail

Konto	Text	Voranschlag 2018		Voranschlag 2017		Rechnung 2016	
		Aufwand	Ertrag	Aufwand	Ertrag	Aufwand	Ertrag
<b>4382</b>	<b>Schülertransporte</b>	<b>373'500.00</b>		<b>356'000.00</b>		<b>404'423.25</b>	<b>32'601.10</b>
	<b>Nettoergebnis</b>		<b>373'500.00</b>		<b>356'000.00</b>		<b>371'822.15</b>
<b>438200</b>	<b>Schülertransporte</b>	<b>373'500.00</b>		<b>356'000.00</b>		<b>404'423.25</b>	<b>32'601.10</b>
3010.00	Besoldungen					99'952.95	
3030.00	Sozialleistungen					17'145.75	
3090.00	Allgemeiner Personalaufwand					1'068.00	
3132.00	Betriebsmaterial Fahrzeuge					3'269.15	
3152.00	Unterhalt Fahrzeuge					7'442.65	
3160.00	Schülertransporte, Mieten					1'600.00	
3181.00	Telefon, Porti, Frachten					186.80	
3182.00	Versicherungen, Steuern, Abgaben					6'986.60	
3189.00	Dienstleistungen Dritter	363'500.00		347'000.00		256'924.85	
3661.00	Beiträge an Private	10'000.00		9'000.00		9'846.50	
4350.00	Verkaufserlöse						32'300.00
4369.00	Rückerstattungen Dritter						301.10
<b>4385</b>	<b>Freizeikurse und Lager</b>	<b>115'500.00</b>	<b>28'000.00</b>	<b>98'000.00</b>	<b>20'000.00</b>	<b>346'128.25</b>	
	<b>Nettoergebnis</b>		<b>87'500.00</b>		<b>78'000.00</b>		<b>346'128.25</b>
<b>438500</b>	<b>Freizeikurse und Lager</b>	<b>115'500.00</b>	<b>28'000.00</b>	<b>98'000.00</b>	<b>20'000.00</b>	<b>346'128.25</b>	
3021.00	Besoldungen Lehrpersonen					55'947.35	
3022.00	Zulagen	31'500.00		47'500.00			
3030.00	Sozialleistungen	6'000.00		9'500.00		9'293.90	
3060.00	Verpflegungszulagen					307.40	
3080.00	Aushilfsentschädigungen					87.30	
3081.00	Externe Aushilfsentschädigungen	24'000.00		15'000.00			

## Schulgemeinde Küsnacht

Laufende Rechnung / Detail

Konto	Text	Voranschlag 2018		Voranschlag 2017		Rechnung 2016	
		Aufwand	Ertrag	Aufwand	Ertrag	Aufwand	Ertrag
3090.00	Allgemeiner Personalaufwand	500.00		500.00		285.00	
3091.00	Personalentwicklung	1'000.00		1'000.00			
3103.00	Schulmaterial	1'000.00				4'498.00	
3131.00	Betriebs- / Verbrauchsmaterial	2'000.00		2'000.00			
3134.00	Lebensmittel	21'500.00		10'000.00			
3171.00	Spesenentschädigungen	1'000.00		1'000.00			
3189.00	Dienstleistungen Dritter	26'000.00		10'500.00		730.00	
3190.00	Allgemeiner Sachaufwand	1'000.00		1'000.00			
3621.00	Beiträge an Gemeinden, Zweckverbände					225'680.00	
3651.00	Beiträge an private Institutionen					49'850.00	
3652.00	Sanierungsbeiträge BVK					-550.70	
4369.00	Rückstellungen Dritter		28'000.00		20'000.00		
<b>4386</b>	<b>Versicherungen</b>	<b>23'000.00</b>		<b>23'000.00</b>		<b>22'851.20</b>	<b>585.00</b>
	<b>Nettoergebnis</b>				<b>23'000.00</b>		<b>22'266.20</b>
<b>438600</b>	<b>Versicherungen</b>	<b>23'000.00</b>		<b>23'000.00</b>		<b>22'851.20</b>	<b>585.00</b>
3182.00	Versicherungen, Steuern, Abgaben	23'000.00		23'000.00		22'851.20	
4369.00	Rückstellungen Dritter						585.00
<b>4387</b>	<b>Musikschule</b>	<b>1'207'000.00</b>		<b>1'178'500.00</b>		<b>1'198'585.25</b>	
	<b>Nettoergebnis</b>		<b>1'207'000.00</b>		<b>1'178'500.00</b>		<b>1'198'585.25</b>
<b>438700</b>	<b>Musikschule</b>	<b>1'207'000.00</b>		<b>1'178'500.00</b>		<b>1'198'585.25</b>	
3651.00	Beiträge an private Institutionen (Musikschule)	1'200'000.00		1'171'500.00		1'189'006.65	
3661.00	Beiträge an Private	7'000.00		7'000.00		9'578.60	

**Schulgemeinde Küsnacht**

Laufende Rechnung / Detail

Konto	Text	Voranschlag 2018		Voranschlag 2017		Rechnung 2016	
		Aufwand	Ertrag	Aufwand	Ertrag	Aufwand	Ertrag
<b>4388</b>	<b>Beiträge</b>	<b>352'100.00</b>		<b>373'000.00</b>		<b>21'129.25</b>	
	<b>Nettoergebnis</b>		<b>352'100.00</b>		<b>373'000.00</b>		<b>21'129.25</b>
<b>438800</b>	<b>Beiträge</b>	<b>352'100.00</b>		<b>373'000.00</b>		<b>21'129.25</b>	
3621.00	Beiträge an Gemeinden, Zweckverbände	283'000.00		307'500.00		17'350.20	
3651.00	Beiträge an private Institutionen	69'000.00		65'000.00		3'729.05	
3670.00	Beiträge an Hilfsorganisationen	100.00		500.00		50.00	
<b>439</b>	<b>Familienergänzende Betreuung</b>	<b>3'344'500.00</b>	<b>1'797'000.00</b>	<b>3'421'300.00</b>	<b>1'693'500.00</b>	<b>3'017'967.69</b>	<b>1'558'998.20</b>
	<b>Nettoergebnis</b>		<b>1'547'500.00</b>		<b>1'727'800.00</b>		<b>1'458'969.49</b>
<b>4390</b>	<b>Abteilung Familienergänzende Betreuung</b>	<b>161'000.00</b>		<b>126'000.00</b>		<b>143'964.44</b>	<b>92.00</b>
	<b>Nettoergebnis</b>		<b>161'000.00</b>		<b>126'000.00</b>		<b>143'872.44</b>
<b>439000</b>	<b>Abteilung Familienergänzende Betreuung</b>	<b>161'000.00</b>		<b>126'000.00</b>		<b>143'964.44</b>	<b>92.00</b>
3010.00	Besoldungen	101'500.00		75'500.00		75'956.60	
3030.00	Sozialleistungen	23'500.00		17'500.00		15'050.70	
3080.00	Aushilfeentschädigungen					1'719.40	
3081.00	Externe Aushilfeentschädigungen					450.00	
3090.00	Allgemeiner Personalaufwand	14'500.00		11'000.00		49'537.20	
3091.00	Personalentwicklung	19'000.00		19'000.00			
3171.00	Spesemensschädigungen	1'000.00		1'500.00		426.84	
3610.00	Beiträge Bildungsfonds	1'500.00		1'500.00		823.70	
4369.00	Rückstellungen Dritter						92.00
<b>4391</b>	<b>KICK Itschnach</b>	<b>813'800.00</b>	<b>398'500.00</b>	<b>773'300.00</b>	<b>405'000.00</b>	<b>647'845.97</b>	<b>352'838.60</b>
	<b>Nettoergebnis</b>		<b>415'300.00</b>		<b>368'300.00</b>		<b>295'007.37</b>

**Schulgemeinde Küsnacht**

Laufende Rechnung / Detail

Konto	Text	Voranschlag 2018		Voranschlag 2017		Rechnung 2016	
		Aufwand	Ertrag	Aufwand	Ertrag	Aufwand	Ertrag
<b>439100</b>	<b>KICK Itschnach</b>	<b>813'800.00</b>	<b>398'500.00</b>	<b>773'300.00</b>	<b>405'000.00</b>	<b>647'845.97</b>	<b>352'838.60</b>
3010.00	Besoldungen	533'500.00		479'000.00		432'046.10	
3030.00	Sozialleistungen	122'500.00		110'500.00		79'589.45	
3080.00	Aushilfsentschädigungen	15'000.00		17'000.00		20'816.00	
3090.00	Allgemeiner Personalaufwand			2'000.00		3'773.70	
3101.00	Büromaterial	1'500.00		1'500.00		2'416.15	
3104.00	Drucksachen, Inserate, Publikationen					61.55	
3111.00	Kauf Mobililiar, Geräte, Maschinen	5'000.00		5'000.00		2'499.15	
3131.00	Betriebs- / Verbrauchsmaterial	3'500.00		5'500.00		3'218.40	
3134.00	Lebensmittel	4'500.00		9'500.00		4'524.15	
3151.00	Unterhalt Mobililiar, Geräte, Maschinen	2'000.00		2'000.00		784.10	
3181.00	Telefon, Porti, Frachten	300.00		300.00		44.40	
3189.00	Dienstleistungen Dritter	125'000.00		140'000.00		98'072.82	
3190.00	Allgemeiner Sachaufwand	1'000.00		1'000.00			
4369.00	Rückerstattungen Dritter		398'500.00		405'000.00		352'838.60
<b>4392</b>	<b>KICK Dorf</b>	<b>886'000.00</b>	<b>482'000.00</b>	<b>1'001'500.00</b>	<b>505'000.00</b>	<b>946'650.15</b>	<b>473'428.15</b>
	<b>Nettoergebnis</b>		<b>404'000.00</b>		<b>496'500.00</b>	<b>473'222.00</b>	
<b>439200</b>	<b>KICK Dorf</b>	<b>886'000.00</b>	<b>482'000.00</b>	<b>1'001'500.00</b>	<b>505'000.00</b>	<b>946'650.15</b>	<b>473'428.15</b>
3010.00	Besoldungen	579'000.00		630'000.00		561'046.50	
3030.00	Sozialleistungen	133'000.00		145'000.00		113'680.85	
3080.00	Aushilfsentschädigungen	20'000.00		25'000.00		22'270.50	
3090.00	Allgemeiner Personalaufwand			2'000.00		2'148.45	
3092.00	Lehrlingsentwicklung					-3'605.00	
3101.00	Büromaterial	1'500.00		2'000.00		1'592.50	
3111.00	Kauf Mobililiar, Geräte, Maschinen	4'000.00		5'000.00		12'519.45	

**Schulgemeinde Küsnacht**

Laufende Rechnung / Detail

Konto	Text	Voranschlag 2018		Voranschlag 2017		Rechnung 2016	
		Aufwand	Ertrag	Aufwand	Ertrag	Aufwand	Ertrag
3121.00	Wasser, Energie, Heizung, Entsorgung	2'000.00		2'000.00		2'527.10	
3131.00	Betriebs- / Verbrauchsmaterial	4'500.00		8'500.00		5'321.90	
3134.00	Lebensmittel	5'500.00		15'000.00		5'572.90	
3141.01	Baulicher Unterhalt KICK Obere Wiltisgasse					977.55	
3141.02	Baulicher Unterhalt KICK Seestrasse					77'875.70	
3151.00	Unterhalt Mobiliar, Geräte, Maschinen	2'000.00		2'500.00		1'019.15	
3160.00	Mieten, Pacht, Benützungskosten	13'500.00		13'500.00		12'771.90	
3173.00	Schulreisen, Ausflüge, Exkursionen	3'500.00		6'000.00		89.60	
3181.00	Telefon, Porti, Frachten	1'500.00		2'000.00		1'067.20	
3182.00	Versicherungen, Steuern, Abgaben	500.00		500.00		454.40	
3189.00	Dienstleistungen Dritter	114'500.00		141'500.00		129'319.50	
3190.00	Allgemeiner Sachaufwand	1'000.00		1'000.00			
4368.00	Rückerstattungen Dritter (Feienbetreuung)		52'000.00		50'000.00		63'202.45
4369.00	Rückerstattungen Dritter		430'000.00		455'000.00		410'225.70
<b>4393</b>	<b>KICK Goldbach</b>	<b>628'500.00</b>	<b>405'000.00</b>	<b>638'500.00</b>	<b>314'000.00</b>	<b>549'154.36</b>	<b>292'937.40</b>
	<b>Nettoergebnis</b>		<b>223'500.00</b>		<b>324'500.00</b>		<b>256'216.96</b>
<b>439300</b>	<b>KICK Goldbach</b>	<b>628'500.00</b>	<b>405'000.00</b>	<b>638'500.00</b>	<b>314'000.00</b>	<b>549'154.36</b>	<b>292'937.40</b>
3010.00	Besoldungen	415'000.00		425'000.00		377'275.60	
3030.00	Sozialleistungen	95'500.00		98'000.00		73'878.75	
3080.00	Ausfallsentschädigungen	10'000.00		14'000.00		11'592.10	
3090.00	Allgemeiner Personalaufwand			1'500.00		998.80	
3091.00	Personalentwicklung	1'000.00		1'000.00			
3092.00	Lehrlingsentwicklung	5'000.00		5'000.00			
3101.00	Büromaterial	1'500.00		1'000.00		1'488.25	
3111.00	Kauf Mobiliar, Geräte, Maschinen	4'000.00		4'000.00		2'803.75	



**Schulgemeinde Küsnacht**

Laufende Rechnung / Detail

Konto	Text	Voranschlag 2018		Voranschlag 2017		Rechnung 2016	
		Aufwand	Ertrag	Aufwand	Ertrag	Aufwand	Ertrag
3131.00	Betriebs- / Verbrauchsmaterial	4'500.00		4'500.00		4'742.30	
3134.00	Lebensmittel	6'000.00		9'000.00		5'674.95	
3151.00	Unterhalt Mobiliar, Geräte, Maschinen	2'000.00		2'000.00		1'257.70	
3173.00	Schulreisen, Ausflüge, Exkursionen	1'000.00		1'000.00		586.40	
3181.00	Telefon, Porti, Frachten	1'000.00		1'000.00		565.00	
3189.00	Dienstleistungen Dritter	81'000.00		70'500.00		68'290.76	
3190.00	Allgemeiner Sachaufwand	1'000.00		1'000.00			
4369.00	Rückerstattungen Dritter		405'000.00		314'000.00		292'937.40
<b>4394</b>	<b>KICK Heslibach</b>	<b>678'700.00</b>	<b>416'000.00</b>	<b>706'500.00</b>	<b>374'000.00</b>	<b>643'301.34</b>	<b>367'068.70</b>
	<b>Nettoergebnis</b>		<b>262'700.00</b>		<b>332'500.00</b>		<b>276'232.64</b>
<b>439400</b>	<b>KICK Heslibach</b>	<b>678'700.00</b>	<b>416'000.00</b>	<b>706'500.00</b>	<b>374'000.00</b>	<b>643'301.34</b>	<b>367'068.70</b>
3010.00	Besoldungen	451'500.00		450'000.00		425'195.00	
3030.00	Sozialleistungen	103'500.00		103'500.00		84'745.40	
3080.00	Aushilfsentschädigungen	10'000.00		12'500.00		8'669.45	
3090.00	Allgemeiner Personalaufwand			2'000.00		2'172.25	
3091.00	Personalentwicklung	700.00		1'000.00			
3092.00	Lehrlingsentwicklung	1'000.00		1'000.00			
3101.00	Büromaterial	1'500.00		1'500.00		550.60	
3104.00	Drucksachen, Inserate, Publikationen					61.60	
3111.00	Kauf Mobiliar, Geräte, Maschinen	5'000.00		5'000.00		4'754.05	
3131.00	Betriebs- / Verbrauchsmaterial	5'000.00		5'000.00		4'635.65	
3134.00	Lebensmittel	4'500.00		9'000.00		4'601.30	
3151.00	Unterhalt Mobiliar, Geräte, Maschinen	2'000.00		2'500.00		284.85	
3181.00	Telefon, Porti, Frachten	500.00		500.00		35.35	
3189.00	Dienstleistungen Dritter	92'500.00		112'000.00		107'439.59	

**Schulgemeinde Küsnacht**

Laufende Rechnung / Detail

Konto	Text	Voranschlag 2018		Voranschlag 2017		Rechnung 2016	
		Aufwand	Ertrag	Aufwand	Ertrag	Aufwand	Ertrag
3190.00	Allgemeiner Sachaufwand	1'000.00		1'000.00		156.25	
4369.00	Rückerstattungen Dritter		416'000.00		374'000.00		367'068.70
<b>4398</b>	<b>Mensa Zentrum</b>	<b>176'500.00</b>	<b>95'500.00</b>	<b>175'500.00</b>	<b>95'500.00</b>	<b>87'051.43</b>	<b>72'633.35</b>
	<b>Nettoergebnis</b>		<b>81'000.00</b>		<b>80'000.00</b>		<b>14'418.08</b>
<b>439800</b>	<b>Mensa Zentrum</b>	<b>176'500.00</b>	<b>95'500.00</b>	<b>175'500.00</b>	<b>95'500.00</b>	<b>87'051.43</b>	<b>72'633.35</b>
3010.00	Besoldungen	88'000.00		87'500.00		37'662.75	
3030.00	Sozialleistungen	20'500.00		20'500.00		7'903.55	
3080.00	Aushilfsentschädigungen	5'000.00		5'000.00		490.55	
3090.00	Allgemeiner Personalaufwand	1'500.00		1'000.00		71.40	
3101.00	Büromaterial	500.00		500.00			
3111.00	Kauf Mobiliar, Geräte, Maschinen	1'000.00		1'000.00		7'074.25	
3131.00	Betriebs- / Verbrauchsmaterial	500.00		500.00		445.16	
3134.00	Lebensmittel	58'000.00		58'000.00		33'384.77	
3151.00	Unterhalt Mobiliar, Geräte, Maschinen	1'000.00		1'000.00			
3181.00	Verwaltungskosten (Telefon, Porti, etc.)	500.00		500.00		19.00	
4350.00	Verkaufserlöse		30'500.00		30'500.00		25'486.25
4369.00	Rückerstattungen Dritter		65'000.00		65'000.00		47'147.10
<b>44</b>	<b>Schulgesundheits- und Sozialdienst</b>	<b>405'000.00</b>		<b>409'000.00</b>		<b>352'272.16</b>	
	<b>Nettoergebnis</b>		<b>405'000.00</b>		<b>409'000.00</b>		<b>352'272.16</b>
<b>440</b>	<b>Schulgesundheitsdienst</b>	<b>144'000.00</b>		<b>156'500.00</b>		<b>116'360.26</b>	
	<b>Nettoergebnis</b>		<b>144'000.00</b>		<b>156'500.00</b>		<b>116'360.26</b>

<b>Schulgemeinde Küsnacht</b>							
Laufende Rechnung / Detail							
Konto	Text	Voranschlag 2018		Voranschlag 2017		Rechnung 2016	
		Aufwand	Ertrag	Aufwand	Ertrag	Aufwand	Ertrag
<b>4401</b>	<b>Schulgesundheitsdienst</b>	<b>14'500.00</b>		<b>13'000.00</b>		<b>14'350.55</b>	
	<b>Nettoergebnis</b>		<b>14'500.00</b>		<b>13'000.00</b>		<b>14'350.55</b>
<b>440100</b>	<b>Schulgesundheitsdienst</b>	<b>14'500.00</b>		<b>13'000.00</b>		<b>14'350.55</b>	
3010.00	Besoldungen	2'000.00		2'000.00		2'860.95	
3030.00	Sozialleistungen	500.00		500.00		277.10	
3189.00	Dienstleistungen Dritter	12'000.00		10'500.00		11'212.50	
<b>4402</b>	<b>Schulzahnpflege</b>	<b>129'500.00</b>		<b>143'500.00</b>		<b>102'009.71</b>	
	<b>Nettoergebnis</b>		<b>129'500.00</b>		<b>143'500.00</b>		<b>102'009.71</b>
<b>440200</b>	<b>Schulzahnpflege</b>	<b>129'500.00</b>		<b>143'500.00</b>		<b>102'009.71</b>	
3010.00	Besoldungen	15'000.00		15'000.00		12'057.70	
3030.00	Sozialleistungen	1'500.00		1'500.00		932.55	
3090.00	Allgemeiner Personalaufwand	500.00		500.00		704.50	
3091.00	Personalentwicklung	500.00		500.00			
3102.00	Lehrmittel	500.00		500.00		231.65	
3103.00	Schulmaterial	2'000.00		3'000.00		1'333.70	
3171.00	Spesenentschädigungen					32.40	
3189.00	Dienstleistungen Dritter	93'500.00		101'500.00		75'418.25	
3190.00	Allgemeiner Sachaufwand	1'000.00		1'000.00		594.00	
3661.00	Beiträge an Private	15'000.00		20'000.00		10'704.96	
<b>441</b>	<b>Sozialdienst</b>	<b>261'000.00</b>		<b>252'500.00</b>		<b>235'911.90</b>	
	<b>Nettoergebnis</b>		<b>261'000.00</b>		<b>252'500.00</b>		<b>235'911.90</b>

**Schulgemeinde Küsnacht**

Laufende Rechnung / Detail

Konto	Text	Voranschlag 2018		Voranschlag 2017		Rechnung 2016	
		Aufwand	Ertrag	Aufwand	Ertrag	Aufwand	Ertrag
<b>4411</b>	<b>Schulsozialarbeit</b>	<b>261'000.00</b>		<b>252'500.00</b>		<b>235'911.90</b>	
	<b>Nettoergebnis</b>		<b>261'000.00</b>		<b>252'500.00</b>		<b>235'911.90</b>
<b>441100</b>	<b>Schulsozialarbeit</b>	<b>261'000.00</b>		<b>252'500.00</b>		<b>235'911.90</b>	
3010.00	Besoldungen	188'000.00		182'500.00		168'839.45	
3030.00	Sozialleistungen	43'000.00		42'000.00		37'898.40	
3090.00	Allgemeiner Personalaufwand	1'500.00		1'500.00		6'059.20	
3091.00	Personalentwicklung	1'000.00		1'000.00			
3101.00	Büromaterial	1'000.00		500.00		796.75	
3104.00	Drucksachen, Inserate, Publikationen	500.00		500.00		126.00	
3111.00	Kauf Mobiliar, Geräte, Maschinen	1'000.00		500.00		2'301.05	
3171.00	Spesenentschädigungen	500.00		1'000.00		449.40	
3181.00	Telefon, Porti, Frachten	1'000.00		1'000.00		714.95	
3189.00	Dienstleistungen Dritter	7'500.00		6'000.00		10'626.70	
3519.00	Entschädigungen an den Kanton	16'000.00		16'000.00		8'100.00	
<b>45</b>	<b>Ferienheime, Kolonien, Skilager</b>					<b>64'204.75</b>	<b>31'216.00</b>
	<b>Nettoergebnis</b>					<b>32'988.75</b>	
<b>452</b>	<b>Ferienkolonien, Skilager</b>					<b>64'204.75</b>	<b>31'216.00</b>
	<b>Nettoergebnis</b>					<b>32'988.75</b>	
<b>4520</b>	<b>Ferienkolonien, Skilager</b>					<b>64'204.75</b>	<b>31'216.00</b>
	<b>Nettoergebnis</b>					<b>32'988.75</b>	
<b>452000</b>	<b>Ferienkolonien, Skilager</b>					<b>64'204.75</b>	<b>31'216.00</b>
3010.00	Besoldungen					231.00	

**Schulgemeinde Küsnacht**

Laufende Rechnung / Detail

Konto	Text	Voranschlag 2018		Voranschlag 2017		Rechnung 2016	
		Aufwand	Ertrag	Aufwand	Ertrag	Aufwand	Ertrag
3030.00	Sozialleistungen					368.25	
3081.00	Externe Aushilfsentschädigungen					21'870.00	
3131.00	Betriebs-/Verbrauchsmaterial					1'523.15	
3133.00	Medizinischer Bedarf					137.70	
3134.00	Lebensmittel					12'748.80	
3160.00	Mieten, Benützungskosten					839.35	
3171.00	Spesenentschädigungen					2'010.00	
3181.00	Telefon, Porti, Frachten					169.00	
3189.00	Dienstleistungen Dritter					24'307.50	
4369.00	Rückstellungen Dritter						31'216.00
<b>46</b>	<b>Liegenschaften, Anlagen</b>	<b>4'920'600.00</b>	<b>1'481'300.00</b>	<b>5'342'300.00</b>	<b>1'471'500.00</b>	<b>5'191'882.57</b>	<b>1'418'475.49</b>
	<b>Nettoergebnis</b>		<b>3'439'300.00</b>		<b>3'870'800.00</b>		<b>3'773'407.08</b>
<b>460</b>	<b>Abteilung Infrastruktur</b>	<b>197'000.00</b>		<b>269'000.00</b>		<b>211'320.85</b>	
	<b>Nettoergebnis</b>		<b>197'000.00</b>		<b>269'000.00</b>		<b>211'320.85</b>
<b>4600</b>	<b>Abteilung Infrastruktur</b>	<b>197'000.00</b>		<b>269'000.00</b>		<b>211'320.85</b>	
	<b>Nettoergebnis</b>		<b>197'000.00</b>		<b>269'000.00</b>		<b>211'320.85</b>
<b>460000</b>	<b>Abteilung Infrastruktur</b>	<b>197'000.00</b>		<b>269'000.00</b>		<b>211'320.85</b>	
3010.00	Besoldungen	120'000.00		154'500.00		160'417.70	
3030.00	Sozialleistungen	24'000.00		31'000.00		33'584.85	
3080.00	Aushilfsentschädigungen			40'000.00			
3090.00	Allgemeiner Personalaufwand	21'500.00		21'500.00		1'895.50	
3091.00	Personalentwicklung	17'500.00		17'500.00			
3101.00	Büromaterial					162.30	

**Schulgemeinde Küsnacht**

Laufende Rechnung / Detail

Konto	Text	Voranschlag 2018		Voranschlag 2017		Rechnung 2016	
		Aufwand	Ertrag	Aufwand	Ertrag	Aufwand	Ertrag
3104.00	Drucksachen, Insetate, Publikationen					166.55	
3111.00	Kauf Mobililar, Geräte, Maschinen	6'000.00					
3151.00	Unterhalt Mobililar, Geräte, Maschinen	6'500.00		3'500.00			
3171.00	Spesenentschädigungen	1'000.00		500.00			
3181.00	Telefon, Porti, Frachten	500.00		500.00			
3189.00	Dienstleistungen Dritter					15'093.95	
<b>461</b>	<b>Verwaltungliegenschaften</b>	<b>4'522'500.00</b>	<b>1'138'500.00</b>	<b>4'809'600.00</b>	<b>1'073'200.00</b>	<b>4'713'491.22</b>	<b>1'074'261.23</b>
	<b>Nettoergebnis</b>		<b>3'384'000.00</b>		<b>3'736'400.00</b>		<b>3'639'229.99</b>
<b>4610</b>	<b>Verwaltungliegenschaften Objekte Sammelkonto</b>	<b>4'285'500.00</b>	<b>730'500.00</b>	<b>4'568'600.00</b>	<b>733'000.00</b>	<b>4'496'262.48</b>	<b>734'751.28</b>
	<b>Nettoergebnis</b>		<b>3'555'000.00</b>		<b>3'835'600.00</b>		<b>3'761'511.20</b>
<b>461011</b>	<b>Kindergarten Traubenweg</b>	<b>56'700.00</b>		<b>41'700.00</b>		<b>110'645.05</b>	
3010.00	Besoldungen	21'500.00		21'000.00		17'009.45	
3030.00	Sozialleistungen	4'500.00		4'500.00		4'083.30	
3080.00	Aushilfsentschädigungen	500.00		500.00		10'219.20	
3090.00	Allgemeiner Personalaufwand	500.00		500.00		471.20	
3111.00	Kauf Mobililar, Geräte, Maschinen	1'000.00		1'500.00		4'294.15	
3121.00	Wasser, Energie, Heizung, Entsorgung	2'500.00		2'000.00		1'803.90	
3131.00	Betriebs-/Verbrauchsmaterial	1'000.00		1'000.00			
3141.00	Baulicher Unterhalt	24'000.00		9'500.00		71'132.60	
3151.00	Unterhalt Mobililar, Geräte, Maschinen	500.00		500.00		820.20	
3181.00	Telefon, Porti, Frachten	200.00		200.00		164.35	
3189.00	Dienstleistungen Dritter	500.00		500.00		646.70	
<b>461012</b>	<b>Kindergarten Itschnach</b>	<b>33'400.00</b>		<b>38'500.00</b>		<b>32'187.60</b>	

**Schulgemeinde Küsnacht**

Laufende Rechnung / Detail

Konto	Text	Voranschlag 2018		Voranschlag 2017		Rechnung 2016	
		Aufwand	Ertrag	Aufwand	Ertrag	Aufwand	Ertrag
3010.00	Besoldungen	14'000.00		13'500.00		13'416.00	
3030.00	Sozialleistungen	3'000.00		3'000.00		2'532.70	
3080.00	Aushilfsentschädigungen	1'000.00		1'000.00		948.05	
3090.00	Allgemeiner Personalaufwand	600.00		500.00			
3111.00	Kauf Mobililar, Geräte, Maschinen	500.00		500.00		749.00	
3121.00	Wasser, Energie, Heizung, Entsorgung	2'000.00		2'000.00		2'358.35	
3131.00	Betriebs-/Verbrauchsmaterial	1'200.00		1'000.00		918.50	
3141.00	Baulicher Unterhalt	10'000.00		16'000.00		11'057.65	
3151.00	Unterhalt Mobililar, Geräte, Maschinen	600.00		500.00		207.35	
3189.00	Dienstleistungen Dritter	500.00		500.00			
<b>461013</b>	<b>Kindergarten Bettlen</b>	<b>62'400.00</b>		<b>55'800.00</b>		<b>51'464.50</b>	
3010.00	Besoldungen	24'500.00		24'500.00		24'256.35	
3030.00	Sozialleistungen	6'000.00		6'000.00		5'398.90	
3080.00	Aushilfsentschädigungen	1'000.00		900.00		1'137.80	
3090.00	Allgemeiner Personalaufwand	500.00		500.00			
3111.00	Kauf Mobililar, Geräte, Maschinen	2'500.00		500.00			
3121.00	Wasser, Energie, Heizung, Entsorgung	10'000.00		10'000.00		10'238.65	
3131.00	Betriebs-/Verbrauchsmaterial	2'500.00		2'000.00		1'047.70	
3141.00	Baulicher Unterhalt	10'000.00		10'500.00		9'026.70	
3151.00	Unterhalt Mobililar, Geräte, Maschinen	4'000.00		500.00			
3182.00	Versicherungen, Steuern, Abgaben	400.00		400.00		358.40	
3189.00	Dienstleistungen Dritter	1'000.00					
<b>461014</b>	<b>Schulanlage Goldbach</b>	<b>167'700.00</b>		<b>174'200.00</b>		<b>149'495.27</b>	<b>1'741.20</b>
3010.00	Besoldungen	83'500.00		62'500.00		65'653.20	
3030.00	Sozialleistungen	19'000.00		14'500.00		12'541.75	

**Schulgemeinde Küsnacht**

Laufende Rechnung / Detail

Konto	Text	Voranschlag 2018		Voranschlag 2017		Rechnung 2016	
		Aufwand	Ertrag	Aufwand	Ertrag	Aufwand	Ertrag
3080.00	Aushilfsentschädigungen	2'000.00		2'000.00		2'772.40	
3090.00	Allgemeiner Personalaufwand					4'986.50	
3091.00	Personalentwicklung	6'000.00		3'000.00			
3111.00	Kauf Mobilien, Geräte, Maschinen			500.00		4'973.05	
3121.00	Wasser, Energie, Heizung, Entsorgung	25'000.00		25'000.00		24'599.20	
3131.00	Betriebs-/Verbrauchsmaterial	5'000.00		6'000.00		5'744.25	
3141.00	Baulicher Unterhalt	16'000.00		48'500.00		16'273.72	
3151.00	Unterhalt Mobilien, Geräte, Maschinen	1'500.00		2'500.00		1'189.35	
3181.00	Telefon, Porti, Frachten	200.00		200.00		211.00	
3182.00	Versicherungen, Steuern, Abgaben	3'500.00		3'500.00		3'400.35	
3189.00	Dienstleistungen Dritter	6'000.00		6'000.00		7'150.50	
4271.00	Mietzinsen					500.00	
4369.00	Rückerstattungen Dritter					1'241.20	
<b>461015</b>	<b>SH/K/IGA Wettsteinstr./Wiltisgasse</b>	<b>290'900.00</b>		<b>318'400.00</b>		<b>298'999.82</b>	
3010.00	Besoldungen	152'000.00		157'000.00		150'986.65	
3030.00	Sozialleistungen	36'000.00		36'000.00		33'716.00	
3060.00	Verpflegungszulagen	200.00		200.00			
3080.00	Aushilfsentschädigungen	6'000.00		6'000.00		3'770.80	
3090.00	Allgemeiner Personalaufwand					1'589.35	
3111.00	Kauf Mobilien, Geräte, Maschinen	5'000.00		1'500.00		6'409.60	
3121.00	Wasser, Energie, Heizung, Entsorgung	45'000.00		46'000.00		41'643.05	
3131.00	Betriebs-/Verbrauchsmaterial	9'500.00		9'000.00		11'710.00	
3141.00	Baulicher Unterhalt	27'000.00		56'000.00		42'593.37	
3151.00	Unterhalt Mobilien, Geräte, Maschinen	5'000.00		1'500.00		1'015.75	
3181.00	Telefon, Porti, Frachten	200.00		200.00		204.00	
3182.00	Versicherungen, Steuern, Abgaben	3'000.00		3'000.00		2'880.95	



<b>Schulgemeinde Küsnacht</b>							
Laufende Rechnung / Detail							
Konto	Text	Voranschlag 2018		Voranschlag 2017		Rechnung 2016	
		Aufwand	Ertrag	Aufwand	Ertrag	Aufwand	Ertrag
3189.00	Dienstleistungen Dritter	2'000.00		2'000.00		2'480.30	
4341.00	Benützungsgebühren						1'390.00
<b>461016</b>	<b>Schulanlage Heslibach</b>	<b>365'500.00</b>	<b>81'500.00</b>	<b>426'000.00</b>	<b>81'500.00</b>	<b>400'229.34</b>	<b>99'674.58</b>
3010.00	Besoldungen	193'500.00		183'000.00		165'483.90	
3030.00	Sozialleistungen	40'000.00		40'000.00		36'211.95	
3060.00	Verpflegungszulagen	500.00		500.00			
3080.00	Aushilfsentschädigungen	3'000.00		3'000.00		14'465.45	
3081.00	Externe Aushilfeentschädigungen	5'000.00		3'000.00		3'557.00	
3090.00	Allgemeiner Personalaufwand	500.00		500.00		813.20	
3091.00	Personalentwicklung	1'500.00					
3111.00	Kauf Mobiliar, Geräte, Maschinen	1'000.00		500.00		12'491.00	
3121.00	Wasser, Energie, Heizung, Entsorgung	55'000.00		61'000.00		49'039.85	
3131.00	Betriebs-/Verbrauchsmaterial	12'000.00		15'000.00		15'873.55	
3141.00	Baulicher Unterhalt	39'000.00		104'500.00		85'991.14	
3151.00	Unterhalt Mobiliar, Geräte, Maschinen	2'500.00		3'000.00		3'119.30	
3181.00	Telefon, Porti, Frachten					580.15	
3182.00	Versicherungen, Steuern, Abgaben	6'000.00		6'000.00		5'843.65	
3189.00	Dienstleistungen Dritter	6'000.00		6'000.00		6'759.20	
4271.00	Mietzinsen		73'500.00		73'500.00		82'667.50
4341.00	Benützungsgebühren						1'020.00
4369.00	Rückerstattungen Dritter		8'000.00		8'000.00		15'987.08
<b>461017</b>	<b>Schulhaus Wiltiswacht</b>	<b>283'200.00</b>		<b>290'700.00</b>		<b>337'364.54</b>	<b>1'657.80</b>
3010.00	Besoldungen	152'000.00		151'000.00		173'380.44	
3030.00	Sozialleistungen	36'500.00		36'500.00		39'704.45	
3060.00	Verpflegungszulagen	500.00		500.00		8.40	

**Schulgemeinde Küsnacht**

Laufende Rechnung / Detail

Konto	Text	Voranschlag 2018		Voranschlag 2017		Rechnung 2016	
		Aufwand	Ertrag	Aufwand	Ertrag	Aufwand	Ertrag
3080.00	Aushilfsentschädigungen	2'000.00		2'000.00		4'855.10	
3090.00	Allgemeiner Personalaufwand	1'000.00		1'000.00		3'129.70	
3111.00	Kauf Mobiliar, Geräte, Maschinen	7'000.00		3'500.00		6'303.80	
3121.00	Wasser, Energie, Heizung, Entsorgung	32'000.00		35'000.00		37'141.45	
3131.00	Betriebs-/Verbrauchsmaterial	9'000.00		9'000.00		9'169.35	
3141.00	Baulicher Unterhalt	32'000.00		41'000.00		55'216.10	
3151.00	Unterhalt Mobiliar, Geräte, Maschinen	4'500.00		3'000.00		1'354.20	
3181.00	Telefon, Porti, Frachten	200.00		200.00		204.00	
3182.00	Versicherungen, Steuern, Abgaben	2'000.00		2'500.00		2'170.00	
3189.00	Dienstleistungen Dritter	4'500.00		5'500.00		4'727.55	
4369.00	Rückerstattungen Dritter					1'657.80	
<b>461018</b>	<b>Schulhaus It Schnach</b>	<b>536'000.00</b>	<b>15'500.00</b>	<b>520'000.00</b>	<b>16'000.00</b>	<b>503'164.11</b>	<b>20'732.10</b>
3010.00	Besoldungen	247'500.00		240'000.00		252'848.33	
3030.00	Sozialleistungen	54'500.00		53'000.00		50'368.05	
3060.00	Verpflegungszulagen	600.00		600.00			
3080.00	Aushilfsentschädigungen	3'000.00		3'000.00		5'362.00	
3090.00	Allgemeiner Personalaufwand					3'865.40	
3111.00	Kauf Mobiliar, Geräte, Maschinen			33'000.00		4'210.85	
3121.00	Wasser, Energie, Heizung, Entsorgung	88'000.00		94'000.00		79'065.35	
3131.00	Betriebs-/Verbrauchsmaterial	15'000.00		17'000.00		18'624.58	
3141.00	Baulicher Unterhalt	105'000.00		57'000.00		67'414.90	
3151.00	Unterhalt Mobiliar, Geräte, Maschinen	10'000.00		10'000.00		7'743.30	
3181.00	Telefon, Porti, Frachten	400.00		400.00		442.70	
3182.00	Versicherungen, Steuern, Abgaben	7'500.00		7'500.00		7'577.60	
3189.00	Dienstleistungen Dritter	4'500.00		4'500.00		5'641.05	
4341.00	Benützungsgebühren		14'500.00		15'000.00		17'780.00

<b>Schulgemeinde Küsnacht</b>							
Laufende Rechnung / Detail							
Konto	Text	Voranschlag 2018		Voranschlag 2017		Rechnung 2016	
		Aufwand	Ertrag	Aufwand	Ertrag	Aufwand	Ertrag
4369.00	Rückerstattungen Dritter		1'000.00		1'000.00		2'952.10
<b>461019</b>	<b>Schulhaus Limberg</b>	<b>243'400.00</b>	<b>24'000.00</b>	<b>278'700.00</b>	<b>24'000.00</b>	<b>261'267.85</b>	<b>23'139.63</b>
3010.00	Besoldungen	131'500.00		125'000.00		124'805.30	
3030.00	Sozialleistungen	31'000.00		31'000.00		27'783.15	
3060.00	Verpflegungszulagen	500.00		500.00			
3080.00	Aushilfsentschädigungen	2'000.00		2'000.00		1'473.95	
3090.00	Allgemeiner Personalaufwand					2'456.50	
3111.00	Kauf Mobilien, Geräte, Maschinen	700.00		17'500.00		4'412.20	
3121.00	Wasser, Energie, Heizung, Entsorgung	34'000.00		39'000.00		33'536.60	
3131.00	Betriebs-/Verbrauchsmaterial	9'000.00		11'000.00		14'960.70	
3141.00	Baulicher Unterhalt	23'500.00		42'500.00		39'993.95	
3151.00	Unterhalt Mobilien, Geräte, Maschinen	7'000.00		5'500.00		8'578.50	
3181.00	Telefon, Porti, Frachten	200.00		200.00		204.00	
3182.00	Versicherungen, Steuern, Abgaben	2'500.00		3'000.00		2'634.60	
3189.00	Dienstleistungsgebühren	1'500.00		1'500.00		428.40	
4341.00	Benützungsgebühren		14'000.00		14'000.00		11'100.00
4369.00	Rückerstattungen Dritter		10'000.00		10'000.00		12'039.63
<b>461020</b>	<b>Schulhaus im Erb</b>	<b>243'400.00</b>	<b>500.00</b>	<b>256'100.00</b>	<b>500.00</b>	<b>254'917.62</b>	<b>275.00</b>
3010.00	Besoldungen	133'000.00		133'000.00		135'820.05	
3030.00	Sozialleistungen	33'000.00		33'000.00		29'905.70	
3060.00	Verpflegungszulagen					21.00	
3080.00	Aushilfsentschädigungen	9'600.00		1'500.00		1'407.85	
3090.00	Allgemeiner Personalaufwand					863.20	
3091.00	Personalentwicklung	200.00					
3111.00	Kauf Mobilien, Geräte, Maschinen	500.00		500.00		10'733.30	

**Schulgemeinde Küsnacht**

Laufende Rechnung / Detail

Konto	Text	Voranschlag 2018		Voranschlag 2017		Rechnung 2016	
		Aufwand	Ertrag	Aufwand	Ertrag	Aufwand	Ertrag
3121.00	Wasser, Energie, Heizung, Entsorgung	35'000.00		47'000.00		32'660.95	
3131.00	Betriebs-/Verbrauchsmaterial	7'000.00		10'000.00		10'307.10	
3141.00	Baulicher Unterhalt	14'000.00		18'000.00		23'678.47	
3151.00	Unterhalt Mobiliar, Geräte, Maschinen	4'000.00		5'500.00		2'698.55	
3181.00	Telefon, Porti, Frachten	100.00		100.00		186.80	
3182.00	Versicherungen, Steuern, Abgaben	3'000.00		3'000.00		2'896.00	
3189.00	Dienstleistungen Dritter	4'000.00		4'500.00		3'738.65	
4341.00	Benützunggebühren		500.00		500.00		240.00
4369.00	Rückerstattungen Dritter						35.00
<b>461021</b>	<b>Oberstufenanlage Zentrum</b>	<b>875'500.00</b>	<b>41'500.00</b>	<b>951'500.00</b>	<b>43'000.00</b>	<b>946'032.15</b>	<b>50'533.72</b>
3010.00	Besoldungen	466'500.00		466'000.00		480'477.55	
3030.00	Sozialleistungen	102'500.00		102'500.00		97'090.65	
3060.00	Verpflegungszulagen	1'500.00		1'500.00		600.60	
3080.00	Ausfallentschädigungen	13'000.00		13'000.00		6'663.70	
3081.00	Externe Aushilfsentschädigungen					75.00	
3090.00	Allgemeiner Personalaufwand	1'000.00		1'000.00		10'129.25	
3091.00	Personalentwicklung	5'500.00		2'500.00			
3111.00	Kauf Mobiliar, Geräte, Maschinen			18'500.00		37'065.00	
3121.00	Wasser, Energie, Heizung, Entsorgung	144'000.00		152'500.00		108'547.15	
3131.00	Betriebs-/Verbrauchsmaterial	22'000.00		27'000.00		27'292.40	
3141.00	Baulicher Unterhalt	88'000.00		135'500.00		146'973.85	
3151.00	Unterhalt Mobiliar, Geräte, Maschinen	12'500.00		12'000.00		9'260.75	
3182.00	Versicherungen, Steuern, Abgaben	15'000.00		15'000.00		14'602.50	
3189.00	Dienstleistungen Dritter	4'000.00		4'500.00		7'253.75	
4341.00	Benützunggebühren		6'500.00		8'000.00		5'875.00
4369.00	Rückerstattungen Dritter		35'000.00		35'000.00		44'658.72

**Schulgemeinde Küsnacht**

Laufende Rechnung / Detail

Konto	Text	Voranschlag 2018		Voranschlag 2017		Rechnung 2016	
		Aufwand	Ertrag	Aufwand	Ertrag	Aufwand	Ertrag
<b>461022</b>	<b>Sportanlagen Heslibach</b>	<b>1'044'400.00</b>	<b>567'500.00</b>	<b>1'180'000.00</b>	<b>568'000.00</b>	<b>1'150'494.63</b>	<b>535'607.25</b>
3010.00	Besoldungen	486'500.00		483'000.00		444'825.95	
3030.00	Sozialleistungen	111'000.00		111'000.00		100'622.20	
3080.00	Aushilfeentschädigungen	500.00		500.00			
3081.00	Externe Aushilfeentschädigungen					225.00	
3090.00	Allgemeiner Personalaufwand	1'000.00		1'000.00		4'139.20	
3111.00	Kauf Mobilien, Geräte, Maschinen	900.00		5'000.00		22'688.31	
3121.00	Wasser, Energie, Heizung, Entsorgung	250'000.00		259'000.00		212'321.80	
3131.00	Betriebs-/Verbrauchsmaterial	25'000.00		28'000.00		29'097.90	
3141.00	Baulicher Unterhalt	96'500.00		215'500.00		259'604.62	
3151.00	Unterhalt Mobilien, Geräte, Maschinen	18'000.00		18'500.00		15'354.50	
3181.00	Telefon, Porti, Frachten	3'500.00		3'500.00		3'423.10	
3182.00	Versicherungen, Steuern, Abgaben	12'000.00		12'000.00		11'289.85	
3189.00	Dienstleistungen Dritter	39'500.00		43'000.00		46'902.20	
4271.00	Mietzinsen		387'000.00		387'000.00		371'684.00
4341.00	Benützungsgebühren		56'500.00		57'000.00		41'761.45
4369.00	Rückerstattungen Dritter		124'000.00		124'000.00		122'161.80
<b>461023</b>	<b>Betreuungshaus Dorf</b>	<b>59'000.00</b>		<b>37'000.00</b>			
3111.00	Kauf Mobilien, Geräte, Maschinen	25'000.00					
3121.00	Wasser, Energie, Heizung, Entsorgung	9'000.00					
3131.00	Betriebs- / Verbrauchsmaterial	3'000.00					
3141.00	Baulicher Unterhalt	1'000.00					
3151.00	Unterhalt Mobilien, Geräte, Maschinen	500.00					
3160.00	Miete und Benützungskosten	17'000.00		37'000.00			
3181.00	Verwaltungskosten (Telefon, Porti, etc.)	1'000.00					
3182.00	Versicherungen, Steuern, Abgaben	2'500.00					

**Schulgemeinde Küsnacht**

Laufende Rechnung / Detail

Konto	Text	Voranschlag 2018		Voranschlag 2017		Rechnung 2016	
		Aufwand	Ertrag	Aufwand	Ertrag	Aufwand	Ertrag
<b>461024</b>	<b>Seestrasse 143</b>	<b>24'000.00</b>					
3141.00	Baulicher Unterhalt	2'000.00					
3181.00	Verwaltungskosten (Telefon, Porti, etc.)	500.00					
3182.00	Versicherungen, Steuern, Abgaben	1'500.00					
3189.00	Dienstleistungen Dritter	20'000.00					
<b>4611</b>	<b>Verwaltungsliegenschaften Wohnungen Sammelkonto</b>	<b>47'800.00</b>	<b>345'700.00</b>	<b>48'000.00</b>	<b>277'700.00</b>	<b>29'052.25</b>	<b>272'476.35</b>
	<b>Nettoergebnis</b>	<b>297'900.00</b>		<b>229'700.00</b>		<b>243'424.10</b>	
<b>46111</b>	<b>Kindergarten Traubenweg</b>	<b>4'300.00</b>	<b>27'800.00</b>	<b>5'000.00</b>	<b>27'800.00</b>	<b>2'710.35</b>	<b>26'268.00</b>
3121.00	Wasser, Energie, Heizung, Entsorgung	400.00			300.00	342.10	
3141.00	Baulicher Unterhalt	1'000.00			1'000.00		
3151.00	Unterhalt Mobililar, Geräte, Maschinen	500.00			500.00		
3182.00	Versicherungen, Steuern, Abgaben	700.00			700.00	662.50	
3189.00	Dienstleistungen Dritter	1'700.00			2'500.00	1'705.75	
4271.00	Mietzinse		27'000.00		27'000.00		26'268.00
4369.00	Rückerstattungen Dritter		800.00		800.00		
<b>461112</b>	<b>Kindergarten Itschnach</b>	<b>6'500.00</b>	<b>34'700.00</b>	<b>6'000.00</b>	<b>34'700.00</b>	<b>3'359.80</b>	<b>31'960.05</b>
3141.00	Baulicher Unterhalt	2'500.00			2'500.00		
3151.00	Unterhalt Mobililar, Geräte, Maschinen	500.00			500.00	71.95	
3182.00	Versicherungen, Steuern, Abgaben	500.00			500.00	464.00	
3189.00	Dienstleistungen Dritter	3'000.00			2'500.00	2'823.85	
4271.00	Mietzinse		34'000.00		34'000.00		31'263.00
4369.00	Rückerstattungen Dritter		700.00		700.00		697.05
<b>461114</b>	<b>Schulanlage Goldbach</b>	<b>2'500.00</b>	<b>15'800.00</b>	<b>2'500.00</b>	<b>15'800.00</b>	<b>3'621.30</b>	<b>16'398.00</b>

<b>Schulgemeinde Küsnacht</b>									
Laufende Rechnung / Detail									
Konto	Text	Voranschlag 2018		Voranschlag 2017		Rechnung 2016		Ertrag	Ertrag
		Aufwand	Ertrag	Aufwand	Ertrag	Aufwand	Ertrag		
3111.00	Kauf Mobiliar, Geräte, Maschinen					1'831.50			
3141.00	Baulicher Unterhalt	1'500.00		1'500.00		1'334.00			
3151.00	Unterhalt Mobiliar, Geräte, Maschinen	500.00		500.00					
3189.00	Dienstleistungen Dritter	500.00		500.00		455.80			
4271.00	Mietzins		15'000.00		15'000.00			15'594.00	
4369.00	Rückerstattungen Dritter		800.00		800.00			804.00	
<b>461115</b>	<b>SH/KIGA Wettsteinstr./Wiltisgasse</b>	<b>4'000.00</b>	<b>36'000.00</b>	<b>6'300.00</b>	<b>36'000.00</b>	<b>7'543.75</b>		<b>36'138.00</b>	
3111.00	Kauf Mobiliar, Geräte, Maschinen					4'023.00			
3141.00	Baulicher Unterhalt	1'000.00		3'000.00		589.50			
3151.00	Unterhalt Mobiliar, Geräte, Maschinen	500.00		800.00		162.00			
3189.00	Dienstleistungen Dritter	2'500.00		2'500.00		2'769.25			
4271.00	Mietzins		34'000.00		34'000.00			34'074.00	
4369.00	Rückerstattungen Dritter		2'000.00		2'000.00			2'064.00	
<b>461116</b>	<b>Schulanlage Heslibach</b>	<b>2'300.00</b>	<b>17'700.00</b>	<b>3'500.00</b>	<b>17'700.00</b>	<b>1'570.35</b>		<b>17'496.00</b>	
3141.00	Baulicher Unterhalt	500.00		1'500.00					
3151.00	Unterhalt Mobiliar, Geräte, Maschinen	500.00		500.00		203.00			
3189.00	Dienstleistungen Dritter	1'300.00		1'500.00		1'367.35			
4271.00	Mietzins		17'000.00		17'000.00			16'800.00	
4369.00	Rückerstattungen Dritter		700.00		700.00			696.00	
<b>461118</b>	<b>Schulhaus Itschnach</b>	<b>2'200.00</b>	<b>17'900.00</b>	<b>3'500.00</b>	<b>17'900.00</b>	<b>2'417.45</b>		<b>17'808.00</b>	
3141.00	Baulicher Unterhalt	500.00		1'500.00					
3151.00	Unterhalt Mobiliar, Geräte, Maschinen	500.00		500.00		1'086.30			
3189.00	Dienstleistungen Dritter	1'200.00		1'500.00		1'331.15			
4271.00	Mietzins		17'000.00		17'000.00			16'920.00	

**Schulgemeinde Küsnacht**

Laufende Rechnung / Detail

Konto	Text	Voranschlag 2018		Voranschlag 2017		Rechnung 2016	
		Aufwand	Ertrag	Aufwand	Ertrag	Aufwand	Ertrag
4369.00	Rückerstattungen Dritter		900.00		900.00		888.00
<b>461120</b>	<b>Schulhaus im Erb</b>	<b>2'300.00</b>	<b>15'800.00</b>	<b>3'500.00</b>	<b>15'800.00</b>	<b>1'367.35</b>	<b>15'252.00</b>
3141.00	Baulicher Unterhalt	500.00		1'500.00			
3151.00	Unterhalt Mobiliar, Geräte, Maschinen	500.00		500.00			
3189.00	Dienstleistungen Dritter	1'300.00		1'500.00		1'367.35	
4271.00	Mietzins		15'000.00		15'000.00		14'484.00
4369.00	Rückerstattungen Dritter		800.00		800.00		768.00
<b>461121</b>	<b>Oberstufenanlage Zentrum</b>	<b>4'000.00</b>	<b>35'000.00</b>	<b>6'200.00</b>	<b>35'000.00</b>	<b>3'140.55</b>	<b>34'980.00</b>
3141.00	Baulicher Unterhalt	1'000.00		3'000.00			
3151.00	Unterhalt Mobiliar, Geräte, Maschinen	500.00		700.00		557.80	
3189.00	Dienstleistungen Dritter	2'500.00		2'500.00		2'582.75	
4271.00	Mietzins		33'000.00		33'000.00		32'904.00
4369.00	Rückerstattungen Dritter		2'000.00		2'000.00		2'076.00
<b>461122</b>	<b>Sportanlagen Heslibach</b>	<b>4'500.00</b>	<b>77'000.00</b>	<b>11'500.00</b>	<b>77'000.00</b>	<b>3'321.35</b>	<b>76'176.30</b>
3121.00	Wasser, Energie, Heizung, Entsorgung					434.20	
3141.00	Baulicher Unterhalt	1'000.00		8'000.00			
3151.00	Unterhalt Mobiliar, Geräte, Maschinen	500.00		500.00		456.30	
3189.00	Dienstleistungen Dritter	3'000.00		3'000.00		2'430.85	
4271.00	Mietzins		73'000.00		73'000.00		72'840.00
4369.00	Rückerstattungen Dritter		4'000.00		4'000.00		3'336.30
<b>461124</b>	<b>Seestrasse 143</b>	<b>15'200.00</b>	<b>68'000.00</b>				
3121.00	Wasser, Energie, Heizung, Entsorgung						
3141.00	Baulicher Unterhalt	2'300.00					



**Schulgemeinde Küsnacht**

Laufende Rechnung / Detail

Konto	Text	Voranschlag 2018		Voranschlag 2017		Rechnung 2016	
		Aufwand	Ertrag	Aufwand	Ertrag	Aufwand	Ertrag
3181.00	Verwaltungskosten (Telefon, Porti, etc.)	800.00					
3182.00	Versicherungen, Steuern, Abgaben	500.00					
3189.00	Dienstleistungen Dritter	9'100.00					
4231.00	Mietzinsen		68'000.00				
<b>4612</b>	<b>Verwaltungseigenschaften Ferienhäuser</b>	<b>189'200.00</b>	<b>62'300.00</b>	<b>193'000.00</b>	<b>62'500.00</b>	<b>188'176.49</b>	<b>67'033.60</b>
	<b>Nettoergebnis</b>		<b>126'900.00</b>		<b>130'500.00</b>		<b>121'142.89</b>
<b>461211</b>	<b>Sarn</b>	<b>90'500.00</b>	<b>34'000.00</b>	<b>97'000.00</b>	<b>34'000.00</b>	<b>89'935.28</b>	<b>37'681.50</b>
3010.00	Besoldungen	29'500.00		29'500.00		29'235.70	
3030.00	Sozialleistungen	6'000.00		6'000.00		5'610.80	
3080.00	Aushilfsentschädigungen	500.00		500.00		430.50	
3090.00	Allgemeiner Personalaufwand	500.00		500.00			
3104.00	Drucksachen, Insetate, Publikationen	3'000.00		3'000.00			
3111.00	Kauf Mobiliar, Geräte, Maschinen	1'000.00		1'500.00		7'091.45	
3121.00	Wasser, Energie, Heizung, Entsorgung	20'000.00		20'500.00		13'362.96	
3131.00	Betriebs-/Verbrauchsmaterial	2'000.00		3'000.00		1'118.65	
3141.00	Baulicher Unterhalt	13'500.00		13'500.00		10'821.22	
3151.00	Unterhalt Mobiliar, Geräte, Maschinen	2'000.00		2'000.00		667.50	
3181.00	Telefon, Porti, Frachten	1'000.00		1'000.00		927.20	
3182.00	Versicherungen, Steuern, Abgaben	10'500.00		10'500.00		11'952.55	
3189.00	Dienstleistungen Dritter	1'000.00		5'500.00		8'716.75	
4271.00	Mietzinsen		8'500.00		8'500.00		8'400.00
4341.00	Benützungsgebühren		25'500.00		25'500.00		29'281.50
<b>461212</b>	<b>Ste-Croix</b>	<b>98'700.00</b>	<b>28'300.00</b>	<b>96'000.00</b>	<b>28'500.00</b>	<b>98'241.21</b>	<b>29'352.10</b>
3010.00	Besoldungen	35'000.00		25'000.00		31'449.30	

**Schulgemeinde Küsnacht**

Laufende Rechnung / Detail

Konto	Text	Voranschlag 2018		Voranschlag 2017		Rechnung 2016	
		Aufwand	Ertrag	Aufwand	Ertrag	Aufwand	Ertrag
3030.00	Sozialleistungen	11'000.00		5'000.00		5'591.55	
3080.00	Aushilfsentschädigungen	3'000.00		3'000.00			
3090.00	Allgemeiner Personalaufwand	500.00		500.00			
3104.00	Drucksachen, Inserate, Publikationen	3'000.00		3'000.00		115.00	
3111.00	Kauf Mobililiar, Geräte, Maschinen	2'500.00		2'500.00			
3121.00	Wasser, Energie, Heizung, Entsorgung	14'500.00		16'000.00		13'615.15	
3131.00	Betriebs-/Verbrauchsmaterial	2'000.00		3'000.00		1'906.85	
3141.00	Baulicher Unterhalt	7'000.00		16'500.00		26'639.21	
3151.00	Unterhalt Mobililiar, Geräte, Maschinen	1'500.00		2'000.00		600.00	
3181.00	Telefon, Porti, Frachten	1'200.00		1'500.00		1'444.00	
3182.00	Versicherungen, Steuern, Abgaben	11'500.00		12'000.00		15'840.15	
3189.00	Dienstleistungen Dritter	6'000.00		6'000.00		1'040.00	
4271.00	Mietzinsen		4'500.00		4'500.00		4'392.00
4341.00	Benützungsgebühren		23'800.00		24'000.00		24'960.10
<b>465</b>	<b>Finanzliegenschaften</b>	<b>201'100.00</b>	<b>342'800.00</b>	<b>263'700.00</b>	<b>398'300.00</b>	<b>267'070.50</b>	<b>344'214.26</b>
	<b>Nettoergebnis</b>	<b>141'700.00</b>		<b>134'600.00</b>		<b>77'143.76</b>	
<b>4650</b>	<b>Finanzliegenschaften Sammelkonto</b>	<b>201'100.00</b>	<b>342'800.00</b>	<b>263'700.00</b>	<b>398'300.00</b>	<b>267'070.50</b>	<b>344'214.26</b>
	<b>Nettoergebnis</b>	<b>141'700.00</b>		<b>134'600.00</b>		<b>77'143.76</b>	
<b>465000</b>	<b>Liegenschaften Finanzvermögen allgemein</b>	<b>126'000.00</b>		<b>157'000.00</b>		<b>130'339.80</b>	
3920.00	Anteil Passivzinsen	126'000.00		157'000.00		130'339.80	
<b>465051</b>	<b>Seestrasse 143</b>			<b>15'300.00</b>	<b>72'500.00</b>	<b>31'442.00</b>	<b>27'012.00</b>
3111.00	Kauf Mobililiar, Geräte, Maschinen					4'236.00	
3121.00	Wasser, Energie, Heizung, Entsorgung			2'000.00		2'566.00	

<b>Schulgemeinde Küsnacht</b>							
Laufende Rechnung / Detail							
Konto	Text	Voranschlag 2018		Voranschlag 2017		Rechnung 2016	
		Aufwand	Ertrag	Aufwand	Ertrag	Aufwand	Ertrag
3141.00	Baulicher Unterhalt			6'000.00		13'763.20	
3151.00	Unterhalt Mobiliar, Geräte, Maschinen			800.00		1'776.65	
3182.00	Versicherungen, Steuern, Abgaben			500.00			
3189.00	Dienstleistungen Dritter			6'000.00		9'100.15	
4231.00	Mietzinsen				68'000.00		24'340.00
4369.00	Rückerstattungen Dritter				4'500.00		2'672.00
<b>465053</b>	<b>Limberg</b>	<b>8'900.00</b>	<b>38'500.00</b>	<b>26'900.00</b>	<b>38'500.00</b>	<b>16'448.55</b>	<b>38'544.95</b>
3121.00	Wasser, Energie, Heizung, Entsorgung	3'500.00		3'000.00		3'539.20	
3141.00	Baulicher Unterhalt	1'500.00		20'000.00		5'891.70	
3151.00	Unterhalt Mobiliar, Geräte, Maschinen	500.00		500.00		3'668.45	
3182.00	Versicherungen, Steuern, Abgaben	400.00		400.00		341.50	
3189.00	Dienstleistungen Dritter	3'000.00		3'000.00		3'007.70	
4231.00	Mietzinsen		38'000.00		38'000.00		38'052.00
4369.00	Rückerstattungen Dritter		500.00		500.00		492.95
<b>465054</b>	<b>Weinmangasse 28/30</b>	<b>33'700.00</b>	<b>110'800.00</b>	<b>23'200.00</b>	<b>93'800.00</b>	<b>29'738.90</b>	<b>97'057.50</b>
3111.00	Kauf Mobiliar, Geräte, Maschinen	6'000.00		3'000.00		6'493.75	
3121.00	Wasser, Energie, Heizung, Entsorgung	4'000.00		3'500.00		3'866.90	
3141.00	Baulicher Unterhalt	6'000.00		4'500.00		477.90	
3151.00	Unterhalt Mobiliar, Geräte, Maschinen	1'000.00		500.00		2'071.05	
3182.00	Versicherungen, Steuern, Abgaben	700.00		700.00		656.00	
3189.00	Dienstleistungen Dritter	16'000.00		11'000.00		16'173.30	
4231.00	Mietzinsen		110'000.00		93'000.00		96'329.10
4369.00	Rückerstattungen Dritter		800.00		800.00		728.40
<b>465055</b>	<b>Boglerenstrasse 17</b>	<b>10'900.00</b>	<b>78'000.00</b>	<b>16'200.00</b>	<b>78'000.00</b>	<b>24'455.55</b>	<b>72'175.66</b>

## Schulgemeinde Küsnacht

Laufende Rechnung / Detail

Konto	Text	Voranschlag 2018		Voranschlag 2017		Rechnung 2016	
		Aufwand	Ertrag	Aufwand	Ertrag	Aufwand	Ertrag
3111.00	Kauf Mobiliar, Geräte, Maschinen	1'500.00		1'000.00		5'444.00	
3121.00	Wasser, Energie, Heizung, Entsorgung	2'000.00		2'000.00		5'429.60	
3141.00	Baulicher Unterhalt	500.00		6'000.00		3'255.40	
3151.00	Unterhalt Mobiliar, Geräte, Maschinen	500.00		800.00		169.70	
3182.00	Versicherungen, Steuern, Abgaben	400.00		400.00		400.00	
3189.00	Dienstleistungen Dritter	6'000.00		6'000.00		9'756.85	
4231.00	Mietzinsen		76'000.00		76'000.00		69'955.45
4369.00	Rückerstattungen Dritter		2'000.00		2'000.00		2'220.21
<b>465056</b>	<b>Traubenweg 29</b>	<b>21'600.00</b>	<b>115'500.00</b>	<b>25'100.00</b>	<b>115'500.00</b>	<b>34'645.70</b>	<b>109'424.15</b>
3111.00	Kauf Mobiliar, Geräte, Maschinen	3'500.00		3'500.00			
3121.00	Wasser, Energie, Heizung, Entsorgung	6'000.00		6'000.00		6'171.60	
3141.00	Baulicher Unterhalt	2'000.00		4'500.00		13'456.90	
3151.00	Unterhalt Mobiliar, Geräte, Maschinen	500.00		1'500.00		1'548.45	
3182.00	Versicherungen, Steuern, Abgaben	600.00		600.00		599.35	
3189.00	Dienstleistungen Dritter	9'000.00		9'000.00		12'869.40	
4231.00	Mietzinsen		114'000.00		114'000.00		106'658.05
4369.00	Rückerstattungen Dritter		1'500.00		1'500.00		2'766.10
<b>49</b>	<b>Abschluss</b>	<b>990'500.00</b>					
	<b>Nettoergebnis</b>		<b>990'500.00</b>	<b>4'381'300.00</b>		<b>7'980'270.44</b>	<b>7'980'270.44</b>
<b>499</b>	<b>Abschluss</b>	<b>990'500.00</b>					
	<b>Nettoergebnis</b>		<b>990'500.00</b>	<b>4'381'300.00</b>		<b>7'980'270.44</b>	<b>7'980'270.44</b>
<b>4999</b>	<b>Abschluss</b>	<b>990'500.00</b>					
	<b>Nettoergebnis</b>		<b>990'500.00</b>	<b>4'381'300.00</b>		<b>7'980'270.44</b>	<b>7'980'270.44</b>

### Schulgemeinde Küsnacht

Laufende Rechnung / Detail

Konto	Text	Voranschlag 2018		Voranschlag 2017		Rechnung 2016	
		Aufwand	Ertrag	Aufwand	Ertrag	Aufwand	Ertrag
<b>499900</b>	<b>Abschluss</b>	<b>990'500.00</b>			<b>4'381'300.00</b>	<b>7'980'270.44</b>	
9120.00	Ertragsüberschuss	990'500.00				7'980'270.44	
9121.00	Aufwandüberschuss				4'381'300.00		

**Schulgemeinde Küsnacht**

Investitionsrechnung Verwaltungsvermögen

Konto	Text	Voranschlag 2018		Voranschlag 2017		Rechnung 2016	
		Ausgaben	Einnahmen	Ausgaben	Einnahmen	Ausgaben	Einnahmen
<b>4</b>	<b>Schulgemeinde</b>	<b>10'600'000.00</b>		<b>15'300'000.00</b>		<b>3'500'625.41</b>	
<b>43</b>	<b>Bildung</b>	<b>300'000.00</b>		<b>200'000.00</b>			
<b>438</b>	<b>Volksschule, Übriges</b>	<b>300'000.00</b>		<b>200'000.00</b>			
<b>4380</b>	<b>Informations- und Kommunikationstechnologien ICT</b>	<b>300'000.00</b>		<b>200'000.00</b>			
<b>438000</b>	<b>Informations- und Kommunikationstechnologien ICT</b>	<b>300'000.00</b>		<b>200'000.00</b>			
<b>5060.00</b>	<b>Mobilien</b>	<b>300'000.00</b>		<b>200'000.00</b>			
INV00001	ICT-Konzept, Umsetzung	300'000.00					
INV00002	Erneuerung Hardware gemäss ICT-Konzept			200'000.00			
<b>46</b>	<b>Liegenschaften, Anlagen</b>	<b>10'300'000.00</b>		<b>15'100'000.00</b>		<b>3'500'625.41</b>	
<b>461</b>	<b>Verwaltungsliegenschaften</b>	<b>10'300'000.00</b>		<b>15'100'000.00</b>		<b>3'500'625.41</b>	
<b>4610</b>	<b>Verwaltungsliegenschaften Objekte Sammelkonto</b>	<b>10'300'000.00</b>		<b>15'100'000.00</b>		<b>3'500'625.41</b>	
<b>461000</b>	<b>Liegenschaften Verwaltungsvermögen allgemein</b>	<b>10'300'000.00</b>		<b>15'100'000.00</b>		<b>3'500'625.41</b>	
<b>5031.00</b>	<b>Erwerb</b>					<b>578'000.00</b>	
INV00042	Kat. 9414 Seestrasse 143, Überführung vom Finanzvermögen ins Verwaltungsvermögen (Ausgabe)					578'000.00	
<b>5032.00</b>	<b>Neubaute</b>	<b>7'000'000.00</b>		<b>13'500'000.00</b>		<b>2'690'738.76</b>	

<b>Schulgemeinde Küsnacht</b>							
Investitionsrechnung Verwaltungsvermögen							
Konto	Text	Voranschlag 2018		Voranschlag 2017		Rechnung 2016	
		Ausgaben	Einnahmen	Ausgaben	Einnahmen	Ausgaben	Einnahmen
INV00007	Hortbaracke Ob. Wiltitsgasse 28, Neubau (KICK, KIGA, Familienzentrum)	3'000'000.00		3'000'000.00		158'679.60	
INV00008	Schulhaus Goldbach, Neubau	4'000'000.00		10'500'000.00		2'528'450.21	
INV00009	Schulhaus Goldbach, Projektierung Neubau					113.40	
INV00010	Schulhaus Erb, Schulraumprovisorium					3'495.55	
<b>5033.00</b>	<b>Umbauten</b>	<b>2'450'000.00</b>		<b>600'000.00</b>		<b>96'433.75</b>	
INV00012	Fernwärmeanlagen, Anschluss und Rückbau	50'000.00					
INV00013	Projekte aus Schulraumplanung					94'228.50	
INV00014	Projekte aus Schulraumplanung – SA Heslibach, Nutzungsänderung SH 47 und FZA	800'000.00		100'000.00		177.80	
INV00015	Projekte aus Schulraumplanung – SH Wiltitsgasse, Estrichausbau und Dachsanierung	750'000.00					
INV00016	Projekte aus Schulraumplanung – SH Wiltitswacht und KIGA Hochwert-Nutzungsänderung	750'000.00					
INV00020	Projekte aus Schulraumplanung – SH Ittschnach, Schulraumprovisorium			500'000.00		2'027.45	
INV00045	Projekte aus Schulraumplanung – KICK & KIGA Rebhaldensteig (nach Inbetriebnahme SA Goldbach)	100'000.00					
<b>5034.00</b>	<b>Sanierungen</b>	<b>850'000.00</b>		<b>1'000'000.00</b>		<b>135'452.90</b>	
INV00030	Schulanlage Zentrum, Trakt Rigi; Fenstersanierung	350'000.00		500'000.00		4'952.90	
INV00035	Schulanlage Zentrum, Sanierung Wasserleitungen	500'000.00		500'000.00		7'155.00	
INV00037	Sportanlage Heslibach, Sanierung Lüftungsanlage					123'345.00	
		<b>10'600'000.00</b>		<b>15'300'000.00</b>		<b>3'500'625.41</b>	
	<b>Nettoinvestition</b>		<b>10'600'000.00</b>		<b>15'300'000.00</b>		<b>3'500'625.41</b>
		<b>10'600'000.00</b>	<b>10'600'000.00</b>	<b>15'300'000.00</b>	<b>15'300'000.00</b>	<b>3'500'625.41</b>	<b>3'500'625.41</b>

**Schulgemeinde Küsnacht**

Investitionsrechnung Finanzvermögen

Konto	Text	Voranschlag 2018		Voranschlag 2017		Rechnung 2016	
		Ausgaben	Einnahmen	Ausgaben	Einnahmen	Ausgaben	Einnahmen
	<b>Gesamttotal</b>						<b>578'000.00</b>
<b>46</b>	<b>Liegenschaften, Anlagen</b>						<b>578'000.00</b>
<b>465</b>	<b>Finanzliegenschaften</b>						<b>578'000.00</b>
<b>4650</b>	<b>Finanzliegenschaften Sammelkonto</b>						<b>578'000.00</b>
<b>465000</b>	<b>Liegenschaften Finanzvermögen allgemein</b>						<b>578'000.00</b>
<b>8022.00</b>	<b>Übertragungen ins Verwaltungsvermögen</b>						<b>578'000.00</b>
INV00043	Kat. 9414 Seestrasse 143, Überführung vom Finanzvermögen ins Verwaltungsvermögen (Einnahme)						578'000.00
	<b>Nettoinvestition</b>					<b>578'000.00</b>	<b>578'000.00</b>