

**Politische Gemeinde  
Schulgemeinde**

**Rechnungen 2016**



## Details Politische Gemeinde

Laufende Rechnung	
– Steuerungsleistungen . . . . .	42
– Bevölkerungsdienste . . . . .	49
– Finanzdienste . . . . .	53
– Liegenschaften . . . . .	62
– Hochbau und Planung . . . . .	72
– Tiefbau . . . . .	77
– Sicherheit . . . . .	88
– Gesundheit . . . . .	96
– Gesellschaft . . . . .	101
Investitionsrechnung Verwaltungsvermögen . . . . .	115
Investitionsrechnung Finanzvermögen . . . . .	124
Verzeichnis der Verpflichtungskredite Verwaltungsvermögen	
– Finanzdienste . . . . .	126
– Liegenschaften . . . . .	129
– Hochbau und Planung . . . . .	132
– Tiefbau . . . . .	133
– Sicherheit . . . . .	142
– Gesundheit . . . . .	143
– Gesellschaft . . . . .	144
Verzeichnis der Verpflichtungskredite Finanzvermögen . . . . .	145
Bilanz . . . . .	147

## Details Schulgemeinde

Laufende Rechnung . . . . .	150
Investitionsrechnung Verwaltungsvermögen . . . . .	177
Investitionsrechnung Finanzvermögen . . . . .	179
Verzeichnis der Verpflichtungskredite Verwaltungsvermögen . . . . .	180
Verzeichnis der Verpflichtungskredite Finanzvermögen . . . . .	182
Bilanz . . . . .	183





# Politische Gemeinde

# Bemerkungen zur Jahresrechnung

## Das Wesentliche in Kürze

**Die Jahresrechnung 2016 schliesst mit einem Ertragsüberschuss von 4 Millionen Franken. Budgetiert war ein Defizit von 4,7 Millionen Franken. Zum erfreulichen Ergebnis führten höhere Steuererträge, Buchgewinne und auf der Aufwandseite ein deutlich tieferer Sachaufwand sowie geringere Abschreibungen.**

Auf der Einnahmenseite sind die Hauptgründe für das bessere Ergebnis Steuerermehrträge von 2,8 Millionen Franken (+4,2% gegenüber dem Voranschlag, was eine entsprechend höhere Finanzausgleichsabgabe 2018 zur Folge haben wird) sowie der nicht budgetierte Buchgewinn von 2,5 Millionen Franken aus der Überführung der Gemeindeliegenschaft Gasthof Ochsen vom Verwaltungs- ins Finanzvermögen. Weiter waren Mehrerträge bei den Entgelten und Gebühren, vor allem den Baubewilligungsgebühren, zu verzeichnen.

Aufwandseitig greift unter anderem der Effekt des laufenden Sparpaketes «Lean 18», mit welchem sämtliche Ausgaben kritisch hinterfragt worden sind. Der budgetierte Sachaufwand wird um 2 Millionen Franken bzw. 12% unterschritten. Bei den Liegenschaften (-0,8 Mio. Franken) liegt der Hauptgrund der Unterschreitung beim Projekt Sanierung Liegenschaft Seestrasse 136, das nachträglich erweitert und deshalb nicht der Laufenden Rechnung, sondern der Investitionsrechnung belastet wurde. Auch die Steuerungsleistungen/Informatik (-0,4 Mio. Franken), die Alters- und Gesundheitszentren (-0,3 Millionen Franken) und die übrigen Ressorts (-0,5 Mio. Franken) haben geringere Aufwendungen als budgetiert zu verzeichnen. Die Verzögerungen von Investitionsprojekten führten zu geringeren Abschreibungen, womit der Steuerhaushalt um 0,5 Millionen Franken entlastet wurde. Mehraufwendungen hingegen zeigen sich bei der Pflegefinanzierung (+0,4 Mio. Franken), die mit Kosten von 6,1 Millionen Franken einen neuen Höchststand erreicht hat.

Die Alters- und Gesundheitszentren schliessen mit einem positiven reinen Betriebsergebnis von 1,1 Millionen Franken (+0,1 Mio. Franken) ab. Zurückzuführen ist dies auf die gute Auslastung und die Gebührenanpassung per 1. Oktober 2016. Hingegen ist zu berücksichtigen, dass die kalkulatorischen Abschreibungen und Zinsen für die Anlagenutzung und das Grundstück nicht in dieser Rechnung enthalten sind. Ab dem Jahr 2017 wird dafür ein Betrag von jährlich 2,4 Millionen Franken belastet, um einer Vollkostenrechnung näher zu kommen.

Die Investitionen im Verwaltungsvermögen liegen mit 13,4 Millionen Franken unter den veranschlagten 18,6 Millionen Franken (Realisierungsquote 72%). Mit der Selbstfinanzierung (Cashflow HRM<sup>1</sup>) von 15,1 Millionen Franken konnten die Investitionen vollumfänglich finanziert werden. In die Liegenschaften des Finanzvermögens wurden 3,4 Millionen Franken investiert. Der Erwerb bzw. Rückkauf von drei Einfamilienhäusern der Siedlung Alderwies für 1,3 Millionen Franken aufgrund der ablaufenden Baurechtsverträge war nicht budgetiert.

Die Politische Gemeinde Küsnacht verfügt Ende 2016 über ein Eigenkapital von 195 Millionen Franken. Das Nettovermögen beträgt 81,7 Millionen Franken. Dies ist ein Anstieg von 14,4 Millionen Franken gegenüber dem Vorjahr, wovon 12,7 Millionen Franken aus der Neubewertung des Grundeigentums im Finanzvermögen stammen. Mit Ausnahme der laufenden Verpflichtungen und kurzfristigen Darlehen bestehen keine verzinslichen langfristigen Schulden.

---

<sup>1</sup> Harmonisiertes Rechnungslegungsmodell der öffentlichen Hand

## Laufende Rechnung

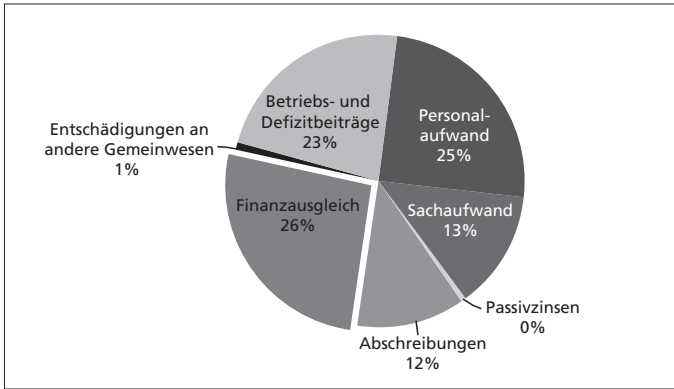
### Übersicht

Die Laufende Rechnung schliesst bei Aufwendungen von 132,0 Millionen und Erträgen von 136,0 Millionen Franken mit einem **Ertragsüberschuss** von 4,0 Millionen Franken (Voranschlag: Aufwandüberschuss von 4,7 Mio. Franken). Unterschiede zwischen der Rechnung und dem Voranschlag 2016 zeigen sich bei den folgenden Positionen (Artengliederung):

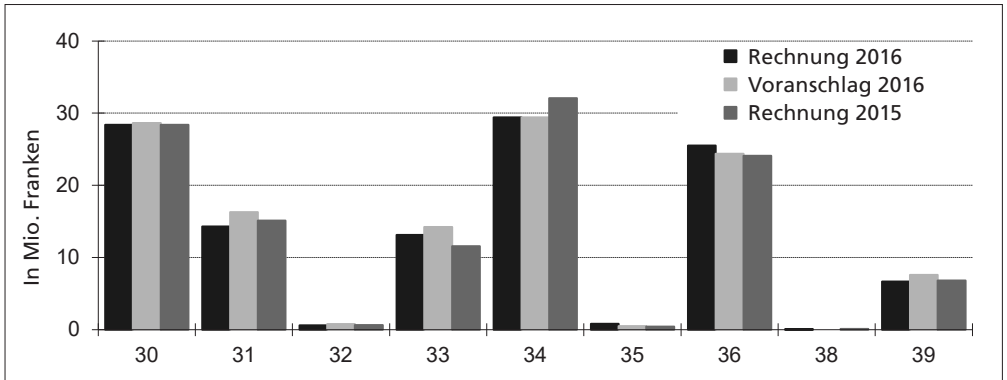
	Rechnung	gegenüber	
	2016	Voranschlag 2016	in %
	in Mio. Fr.	in Mio. Fr.	
<b>Aufwand</b>	<b>131.99</b>	<b>+10.14</b>	<b>+ 8.32</b>
Personalaufwand	28.37	- 0.25	- 0.87
Sachaufwand	14.32	- 1.97	- 12.05
Passivzinsen	0.60	- 0.19	- 23.97
Abschreibungen	13.15	- 1.09	- 7.65
Finanzausgleich	29.42	- 0.00	- 0.00
Entschädigungen an andere Gemeinwesen	0.83	+ 0.33	+ 65.15
Betriebs- und Defizitbeiträge	25.51	+ 1.12	+ 4.59
Durchlaufende Beiträge	13.03	+13.03	+ n/a
Einlagen Spezialfinanzierungen	0.07	+ 0.07	+ n/a
Interne Verrechnungen	6.69	- 0.91	- 11.97
<b>Ertrag</b>	<b>136.01</b>	<b>+18.83</b>	<b>+ 16.07</b>
Steuern	69.36	+ 2.78	+ 4.18
Regalien, Konzessionen	0.03	- 0.00	- 1.97
Vermögenserträge	9.30	+ 2.74	+ 41.60
Entgelte	28.92	+ 1.96	+ 7.28
Anteile und Beiträge ohne Zweckbindung	0.96	- 0.11	- 10.01
Rückerstattungen von Gemeinwesen	2.50	- 0.01	- 0.34
Beiträge mit Zweckbindung	4.68	+ 0.52	+ 12.38
Durchlaufende Beiträge	13.03	+13.03	+ n/a
Entnahmen Spezialfinanzierungen	0.54	- 1.17	- 68.49
Interne Verrechnungen	6.69	- 0.91	- 11.97
<b>Ertragsüberschuss</b>	<b>4.02</b>	<b>+ 8.69</b>	

## Aufwand

**Zusammensetzung Aufwand** (ohne interne Verrechnungen, Einlagen Spezialfinanzierungen und durchlaufende Beiträge)



**Aufwand nach Artengliederung** (ohne durchlaufende Beiträge)



30 Personalaufwand  
31 Sachaufwand  
32 Passivzinsen  
33 Abschreibungen  
34 Finanzausgleich

35 Entschädigungen an andere Gemeinwesen  
36 Betriebs- und Defizitbeiträge  
38 Einlagen in Spezialfinanzierungen und Stiftungen  
39 Interne Verrechnungen

Die für individuelle Lohnerhöhungen budgetierten 1,0% der Lohnsumme wurden nur zu 0,58% beansprucht und der Teuerungsausgleich entfiel (wie budgetiert). Gesamthaft resultiert beim **Personalaufwand** eine Budgetunterschreitung um 0,2 Millionen Franken (-0,87%). Mehrkosten von 0,4 Millionen Franken entstanden bei den Alters- und Gesundheitszentren vor allem begründet durch Vakanzen (Krankheitsausfälle, Schwangerschaften, Personalwechsel), die durch temporäres Personal kompensiert werden mussten. Bei der übrigen Verwaltung wurde das Lohnbudget dagegen um 0,6 Millionen Franken unterschritten.



Der budgetierte **Sachaufwand** wurde um knapp 2 Millionen Franken unterschritten. Der Minderaufwand bei den Liegenschaften (−0,8 Mio. Franken) entstand vor allem aus Gründen der Rechnungslegung, da die Sanierung der Liegenschaft Seestrasse 136 erweitert und die Kosten daher nicht wie geplant der Laufenden Rechnung, sondern der Investitionsrechnung belastet werden. Ebenfalls deutliche Minderausgaben hatten die Steuerungsleistungen/Informatik (−0,4 Mio. Franken) aufgrund günstiger realisierter sowie verzögerter Projekte. Auch die Alters- und Gesundheitszentren schlossen den Sachaufwand um 0,3 Millionen Franken unter Budget ab. Die restlichen Minderaufwendungen verteilen sich auf die übrigen Ressorts.

Die tieferen **Passivzinsen** betreffen geringere Zinsvergütungen im Steuerbereich.

Die gesetzlichen **Abschreibungen** auf dem Verwaltungsvermögen reduzierten sich entsprechend den tieferen abzuschreibenden Nettoinvestitionen der Jahre 2015 und 2016 auf 11,5 Millionen Franken (−0,9 Mio. Franken). Davon belasten 9,5 Millionen Franken den steuerfinanzierten Haushalt (−0,2 Mio. Franken), der Restbetrag geht zu Lasten der Gebührenhaushalte Abwasser- und Abfallentsorgung. Von den Investitionen in Liegenschaften des Finanzvermögens im Umfang von 2,0 Millionen Franken mussten 1,4 Millionen Franken (Voranschlag 1,7 Mio. Franken) abgeschrieben werden (Anteil nicht wertvermehrende Unterhaltssanierungen).

Die **Finanzausgleichsabgabe** wurde aufgrund der Steuerkraft der Gemeinde des Jahres 2014 festgesetzt und belastete die Rechnungen von Politischer und Schulgemeinde wie budgetiert mit gesamt 73,6 Millionen Franken (2015 80,1 Mio. Franken). Davon entfielen auf die Politische Gemeinde 29,4 Millionen Franken. Die für die Finanzausgleichsabgabe 2016 massgebende durchschnittliche Steuerkraft 2014 pro Einwohner betrug Franken 11'528.– (2013 Franken 12'411.–) gegenüber dem Kantonsmittel (ohne Stadt Zürich) von Franken 3'473.– (2013 Franken 3'493.–). Würde die Abschöpfung periodengleich aufgrund der Steuerkraft 2016 von Franken 12'482.– im Rechnungsjahr 2016 erfolgen, so hätte eine rund 9 Millionen Franken höhere Finanzausgleichsabgabe im Rahmen von ca. 84 Millionen Franken resultiert. Grundlage zur Berechnung der Steuerkraft bilden jeweils die Steuererträge ohne Grundstückgewinnsteuern. Die Höhe des Steuerfusses hat hingegen keine Auswirkung auf die Höhe der Steuerkraftabschöpfung.

Die **Entschädigungen an andere Gemeinwesen** betreffen Gebührenanteile und Dienstleistungsentschädigungen an den Kanton und an andere Gemeinden sowie Zweckverbände. Die Entschädigung an den Kanton im Rahmen von Quellensteuerverfahren wird neu als Aufwand verbucht (bisher Ertragsminderung), was zu den ausgewiesenen Mehraufwendungen führt.

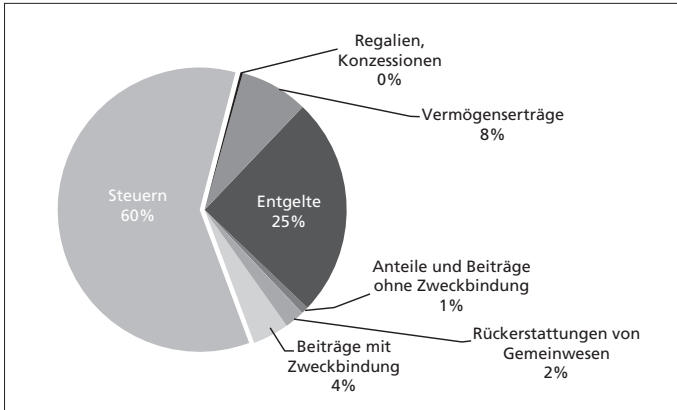
Die **Betriebs- und Defizitbeiträge** umfassen grösstenteils nicht beeinflussbare Positionen: Rund 62% (15,9 Mio. Franken) betreffen den Sozialbereich und 24% (6,1 Mio. Franken) werden für die Pflegefinanzierung aufgewendet. Mehraufwendungen entstanden für die Ergänzungsleistungen und Krankenversicherungsbeiträge (+0,6 Mio. Franken), das Asylwesen (+0,4 Mio. Franken) und die Sozialhilfe (+0,2 Mio. Franken), wobei nach Rückerstattungen (siehe «Entgelte») und den Bundes- und Staatsbeiträgen (siehe «Beiträge mit Zweckbindung») für die Gemeinde in diesen Bereichen netto keine Mehrkosten verblieben. Die Kosten für die Pflegefinanzierung belaufen sich auf 6,1 Millionen Franken und liegen damit um 0,4 Millionen Franken höher als budgetiert. Minderaufwendungen resultierten im Bereich Kindes- und Erwachsenenschutz (−0,1 Mio. Franken) sowie dem Beitrag an den Zweckverband Abwasserreinigungsanlage (−0,3 Mio. Franken).

Unter der Position **Durchlaufende Beiträge** (Aufwand und Ertrag) ist die periodische Neubewertung der Liegenschaften des Finanzvermögens erfasst. Diese führte zu einem Bewertungsgewinn von 12,7 Millionen Franken, der erfolgsneutral dem Eigenkapital gutgeschrieben wurde.

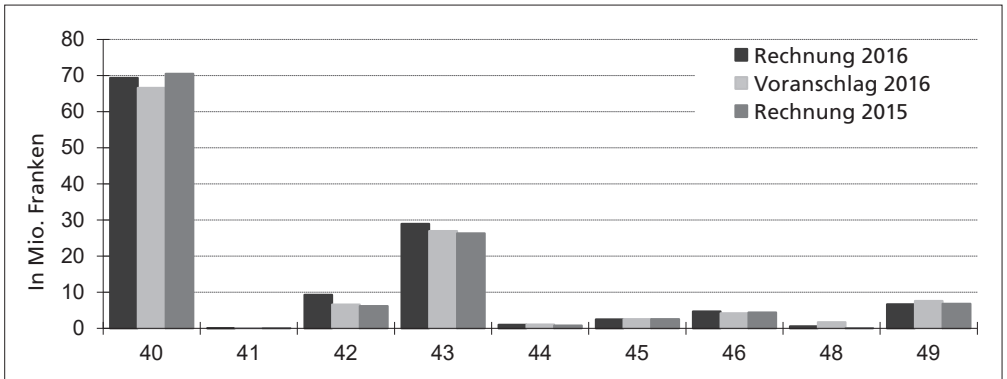
Die Rechnung des Entsorgungsbereichs Abfallbeseitigung schliesst mit einem Ertragsüberschuss statt des budgetierten Aufwandüberschusses; der Überschuss wurde als **Einlage in die Spezialfinanzierung** eingebracht (Gebührenfinanzierung).

## Ertrag

**Zusammensetzung Ertrag** (ohne interne Verrechnungen, Einlagen Spezialfinanzierungen und durchlaufende Beiträge)



**Ertrag nach Artengliederung** (ohne durchlaufende Beiträge)



40 Steuern

41 Regalien, Konzessionen

42 Vermögenserträge

43 Entgelte

44 Anteile und Beiträge ohne Zweckbindung

45 Rückstellungen von Gemeinwesen

46 Beiträge mit Zweckbindung

48 Entnahmen aus Spezialfinanzierungen und Stiftungen

49 Interne Verrechnungen

Der **Steuerertrag** von 69.4 Millionen Franken liegt um 2,8 Millionen Franken höher als budgetiert (+4,2%). Die Grundstückgewinnsteuern von 15,4 Millionen Franken (+0,4 Mio. Franken) werden als einziger Steuerertrag für die Finanzausgleichsabgabe nicht einberechnet und sind entsprechend ein sehr wichtiger Ertragspfeiler. Sieben von 307 Handänderungen brachten über ein Drittel des Ertrags ein. Der Bestand der hinterlegten Depots für laufende Grundstückgewinnsteuerfälle hat sich von 11.9 Millionen Franken (Ende 2015) auf 7,6 Millionen Franken (Ende 2016) reduziert und liegt damit auf dem tiefsten Stand seit 2006 (Höchststand 27,6 Mio. Franken Ende 2011). Das heisst, dass die Grundstückgewinnsteuereinnahmen im laufenden Jahr möglicherweise tiefer zu erwarten sind, als dies budgetiert wurde. Der Ertrag aus ordentlichen Steuern lag für das Rechnungsjahr (provisorische Rechnungen) und die Vorjahre (definitive Rechnungen) total um 2,2 Millionen Franken über den budgetierten Erwartungen. Die höheren Nachsteuererträge (+0,9 Mio. Franken) sind zu 89% auf Selbstanzeigen und im Wesentlichen auf drei Fälle zurückzuführen. Der in den letzten Jahren stets stark schwankende Quellensteuerertrag lag unter den Erwartungen (-0,5 Mio. Franken), ebenso die höhere Nettobelastung für Steuerauscheidungen mit anderen Gemeinden (Mehrbelastung 0,2 Mio. Franken). Die Steuerkraft 2016 liegt gemäss provisorischer Berechnung bei Fr. 12'482.- pro Einwohner (2015 Fr. 12'662.-). Durch die Steueremehrerträge wird die Steuerkraftabschöpfung (Finanzausgleichsabgabe) im Jahr 2018 höher liegen als in der Finanzplanung 2016–2020 angenommen. Von einem Steueremehrertrag von 1 Millionen Franken verbleiben der Gemeinde Küsnacht lediglich rund Fr. 91'000.-; über Fr. 900'000.- werden als Finanzausgleichsabgabe abgeschöpft (siehe auch unter «Finanzausgleich»).

Der Mehrertrag der **Vermögenserträge** ist hauptsächlich auf den nicht budgetierten Buchgewinn von 2,5 Millionen Franken aus der Überführung der Liegenschaft Dorfstrasse 25 / Obere Dorfstrasse 27/27a (Gasthof Ochsen) vom Verwaltungs- ins Finanzvermögen zurückzuführen. Die Liegenschaft wird heute weitgehend nicht für öffentliche Aufgaben genutzt, weshalb der Gemeinderat am 20. April 2016 die Überführung beschloss. Weiter konnten mit der Liquiditätsbewirtschaftung Mehrerträge von 0,2 Millionen Franken erwirtschaftet werden.

Mehrerträge aus **Entgelten** resultierten aus höheren Erträgen aus Baubewilligungen (+0,3 Mio. Franken), der Alters- und Gesundheitszentren (+0,2 Mio. Franken) sowie der Abteilung Sicherheit und dem Abwasserbereich (je +0,1 Mio. Franken). Dies ist vor allem auf die Anpassung der Gebühren per 1. Oktober 2016 zurückzuführen. Damit wurde ein höherer Kostendeckungsgrad von Leistungen der Gemeinde angestrebt, welche nach Möglichkeit von den Verursachern zu tragen sind. Die Abteilung Gesellschaft vereinnahmte um 1,0 Millionen Franken höhere Kostenrückerstattungen bei der Sozialhilfe, den Sozialversicherungen und dem Asylwesen (siehe «Betriebs- und Defizitbeiträge»).

Die Position **Anteile und Beiträge ohne Zweckbindung** beinhaltet im Wesentlichen die Gewinnausschüttung der Zürcher Kantonalbank, welche mit 0,94 Millionen Franken etwas unter den Erwartungen lag (-0,1 Mio. Franken).

Unter **Rückerstattungen von Gemeinwesen** sind Kostenanteile des Kantons sowie von anderen Gemeinden und Zweckverbänden für Dienstleistungen zu finden, welche Küsnacht für diese erbringt (z. B. Steuerbezugsentschädigungen, Führung Zivilstandsamt usw.).

Die Bundes- und Staatsbeiträge (**Beiträge mit Zweckbindung**) für die Ergänzungsleistungen und Krankenversicherung erhöhten sich entsprechend den erbrachten Leistungen (+0,4 Mio. Franken, siehe «Betriebs- und Defizitbeiträge»). Ebenso waren bei den Friedhöfen ausserordentlich hohe Pauschalabgeltungen zu verzeichnen (+0,15 Mio. Franken).

Die **Entnahmen aus Spezialfinanzierungen** sind deutlich geringer, da der Bereich Abfallentsorgung einen Überschuss erzielte (siehe «Einlagen in Spezialfinanzierungen») und der Bereich Abwasserentsorgung um 1,1 Millionen Franken besser abschloss als erwartet. Dies vor allem wegen geringerer Abschreibungen (Projektverzögerungen) und tieferer Betriebskosten der ARA. Mit den in der Investitionsplanung der Folgejahre erforderlichen Erneuerungsinvestitionen nimmt die Verschuldung der Abwasserrechnung gegenüber dem Steuerhaushalt deutlich zu, weshalb die bereits beschlossene Gebührenanpassung für den mittelfristigen Ausgleich unumgänglich ist.

## Investitionsrechnung

Die Nettoinvestitionen im **Verwaltungsvermögen** belaufen sich auf 13,4 Millionen Franken (Voranschlag 18.6 Mio. Franken). Die Hauptpositionen sind Strassensanierungen (5,0 Mio. Franken), das Kanalisationsnetz und der ARA-Ausbau (6,6 Mio. Franken) sowie Sanierungen und Umbauten von Liegenschaften (2.0 Mio. Franken). Für die Planung der am 12. Februar 2017 abgelehnten Projekte Zentrumsentwicklung und Initiativprojekt Parkdeck wurden 2,3 Millionen Franken aufgewendet. Verzögerungen ergaben sich hauptsächlich bei Kanalisationsprojekten und dem ARA-Ausbau (–3,1 Mio. Franken), bei verschiedenen Liegenschaftsprojekten (–0,7 Mio. Franken) und dem Projekt Zentrumsentwicklung (–0,5 Mio. Franken).

In das **Grundeigentum im Finanzvermögen** wurden 3,4 Millionen Franken investiert (–0,7 Mio. Franken). Insbesondere die Innensanierung der Liegenschaft Kaltensteinstrasse 30 verzögerte sich. Nicht budgetiert waren der Erwerb bzw. Rückkauf von drei Einfamilienhäusern für je rund 0,4 Millionen Franken im Zusammenhang mit dem Ablauf der Baurechte der Siedlung Alderwies (Alderwies 5, Zumikerstrasse 2 und Zumikerstrasse 4).

## Selbstfinanzierung, Selbstfinanzierungsgrad

Die **Selbstfinanzierung** (Cashflow HRM1) beträgt 15,1 Millionen Franken. Davon wurden in den gebührenfinanzierten Bereichen (Abwasser- und Abfallentsorgung) 1,6 Millionen Franken erwirtschaftet.

Der **Selbstfinanzierungsgrad** von 113%, errechnet aus der Selbstfinanzierung im Verhältnis zu den Nettoinvestitionen im Verwaltungsvermögen von 13,4 Millionen Franken, führte zu einer Erhöhung des Nettovermögens.

## Bilanz

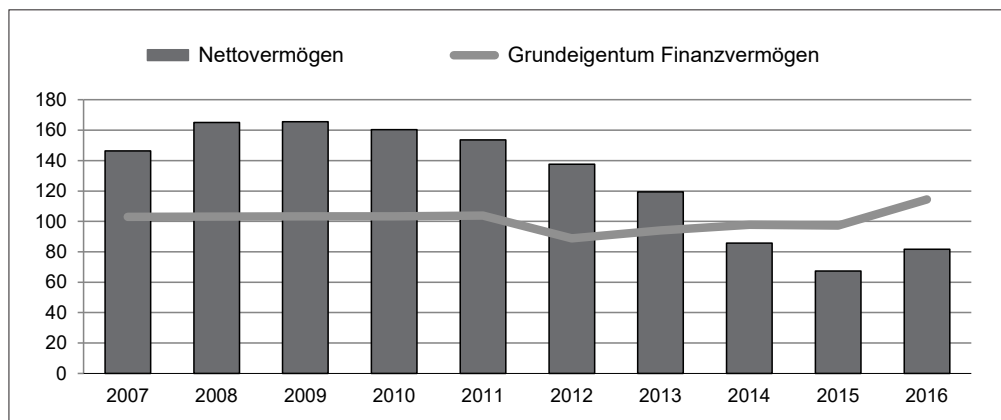
Das **Finanzvermögen** beträgt 141,4 Millionen Franken, davon sind 114,4 Millionen Franken in Liegenschaften gebunden. Vom Verwaltungsvermögen von 121,3 Millionen Franken sind 101,7 Millionen Franken abzuschreiben, davon 18,3 Millionen Franken zu Lasten der Spezialfinanzierung Abwasserentsorgung.

Die Gemeinde Küsnacht hat **keine verzinslichen Schulden**. Das **Fremdkapital** von 59,7 Millionen Franken betrifft mit 27,2 Millionen Franken Verpflichtungen gegenüber der Schulgemeinde, den Kirchgemeinden und dem Zweckverband ARA (Kontokorrente),

7,6 Millionen Franken Vorauszahlungen von Grundstückgewinnsteuern und 5,1 Millionen Franken sind übrige laufende Verpflichtungen. Weiter besteht ein kurzfristiges Darlehen (mit negativer Verzinsung) von 10,0 Millionen Franken. Der Restbetrag von 9,8 Millionen Franken entfällt auf weitere unverzinsliche Darlehen, verzinsliche Verpflichtungen gegenüber Sonderrechnungen (verwaltete Stiftungsgüter) sowie Rückstellungen und passive Rechnungsabgrenzungen.

Das **Eigenkapital** erhöht sich durch den Ertragsüberschuss von 4,0 Millionen Franken. Zusätzlich erfolgte per 1. Januar 2016 die periodische Neubewertung des Grundeigentums Finanzvermögen. Der Bewertungsgewinn von 12,7 Millionen wurde erfolgsneutral direkt dem Eigenkapital gutschrieben. Dieses beläuft sich per Ende 2016 auf 195,0 Millionen Franken.

### Entwicklung Nettovermögen (Beträge in Millionen Franken)



(Das Nettovermögen entspricht der Differenz zwischen Finanzvermögen und Fremdkapital/Verrechnungen.)

Das **Nettovermögen** erhöht sich entsprechend dem Überhang der Selbstfinanzierung (Cashflow HRM1) gegenüber den Investitionen von 1,7 Millionen Franken sowie dem Gewinn aus der Neubewertung des Grundeigentums Finanzvermögen von 12,7 Millionen Franken insgesamt um 14,4 Millionen Franken und beträgt 81,7 Millionen Franken bzw. Franken 5'777.– pro Einwohner.

In den **Spezialfinanzierungskonten** sind als Verpflichtungen der Gemeinde ausgewiesen:

Spezialfinanzierung Abwasserentsorgung	6,6 Mio. Franken
Spezialfinanzierung Abfallentsorgung	0,8 Mio. Franken
Spezialfonds für Ersatzabgaben für Schutzraumbauten	0,5 Mio. Franken
Spezialfonds für Ersatzabgaben für Parkplätze	0,1 Mio. Franken

Die Mittel der **Legate und Stiftungen** werden in der Bestandesrechnung unter den Sonderrechnungen ausgewiesen (siehe Seiten 23–24). Die Buchführung erfolgt direkt auf den entsprechenden Bilanzkonti.

**Politische Gemeinde Küsnacht**

Übersicht	Rechnung 2016				Voranschlag 2016				Rechnung 2015				
	Soll		Haben		Soll		Haben		Soll		Haben		
	Fr.		Fr.		Fr.		Fr.		Fr.		Fr.		
<b>1. Laufende Rechnung</b>													
Total Aufwand	131'989'133.60			91'933'407.75	121'847'500.00			73'682'200.00		119'246'273.04			
Total Ertrag ohne ordentliche Steuern Rechnungsjahr				44'076'029.80				43'500'000.00					73'765'355.02
Steuerertrag: 30% (Vorjahr: 30%)													43'818'405.50
<b>Aufwandsüberschuss</b>								<b>4'665'300.00</b>					<b>1'662'512.52</b>
<b>Ertragsüberschuss</b>	<b>4'020'303.95</b>												
	136'009'437.55			136'009'437.55	121'847'500.00			121'847'500.00		119'246'273.04			119'246'273.04
<b>2. Investitionen im Verwaltungsvermögen</b>													
<b>a) Nettoinvestitionen</b>													
Total Ausgaben	17'913'320.78							22'585'000.00		33'610'505.02			
Total Einnahmen				4'521'325.10				4'024'000.00					5'398'732.85
<b>Nettoinvestitionen</b>				<b>13'391'995.68</b>				<b>18'561'000.00</b>					<b>28'211'772.17</b>
	17'913'320.78			17'913'320.78	22'585'000.00			22'585'000.00		33'610'505.02			33'610'505.02
<b>b) Finanzierung I</b>													
Nettoinvestitionen	13'391'995.68							18'561'000.00		28'211'772.17			
Abschreibungen Verwaltungsvermögen				11'517'745.68				12'371'000.00					11'297'522.17
Aufwandsüberschuss der Laufenden Rechnung				4'020'303.95				4'665'300.00		1'662'512.52			
Ertragsüberschuss der Laufenden Rechnung													
<b>Finanzierungsfehlbetrag I</b>													<b>18'576'762.52</b>
<b>Finanzierungsüberschuss I</b>	<b>2'146'053.95</b>												
	15'538'049.63			15'538'049.63	23'226'300.00			23'226'300.00		29'874'284.69			29'874'284.69

<b>Politische Gemeinde Küsnacht</b>											
Übersicht											
Rechnung 2016				Voranschlag 2016				Rechnung 2015			
Soll		Haben		Soll		Haben		Soll		Haben	
Fr.		Fr.		Fr.		Fr.		Fr.		Fr.	
<b>3. Investitionen im Finanzvermögen</b>											
<b>a) Nettoveränderung</b>											
Total Ausgaben (Wertzugang)		3'562'345.22		2'790'000.00		2'082'452.18					
Total Einnahmen (Wertabzug)		166'750.00								2'512'560.00	
<b>Nettoveränderung</b>		<b>3'395'595.22</b>				<b>430'107.82</b>				<b>2'512'560.00</b>	
		3'562'345.22		2'790'000.00		2'512'560.00				2'512'560.00	
<b>b) Finanzierung II</b>											
Nettoveränderung		3'395'595.22		2'790'000.00		430'107.82					
Finanzierungsfehlbetrag I				10'855'300.00		18'576'762.52					
Finanzierungsüberschuss I		2'146'053.95									
<b>Finanzierungsfehlbetrag II</b>		<b>1'249'541.27</b>				<b>13'645'300.00</b>				<b>18'146'654.70</b>	
		3'395'595.22		13'645'300.00		18'576'762.52				18'576'762.52	
<b>4. Bilanzübersicht</b>											
Finanzvermögen		141'400'760.94				118'864'014.19					
Verwaltungsvermögen		121'313'186.00				119'438'936.00					
Fremdkapital		59'684'481.26								51'553'031.61	
Verrechnungen		18'467.76								23'138.52	
Spezialfinanzierungen		8'030'351.95								8'484'618.64	
<b>Eigenkapital</b>		<b>194'980'645.97<sup>1)</sup></b>				<b>178'242'161.42</b>				<b>178'242'161.42</b>	
		262'713'946.94		262'713'946.94		238'302'950.19		238'302'950.19		238'302'950.19	

<sup>1)</sup> Eigenkapital per 31.12.2016 inkl. Bewertungsgewinn aus Neubewertung FV per 1.1.2016 von Fr. 12'718'180.60

## Politische Gemeinde Küssnacht

Laufende Rechnung / Zusammenzuehung nach Sachgruppen

Konto	Text	Rechnung 2016		Voranschlag 2016		Rechnung 2015	
		Aufwand	Ertrag	Aufwand	Ertrag	Aufwand	Ertrag
	<b>Gesamttotal</b>	<b>136'009'437.55</b>	<b>136'009'437.55</b>	<b>121'847'500.00</b>	<b>121'847'500.00</b>	<b>119'246'273.04</b>	<b>119'246'273.04</b>
<b>3</b>	<b>Aufwand</b>	<b>131'989'133.60</b>		<b>121'847'500.00</b>		<b>119'246'273.04</b>	
30	Personalaufwand	28'367'477.17		28'617'100.00		28'385'639.64	
31	Sachaufwand	14'333'251.31		16'296'700.00		15'121'519.47	
32	Passivzinsen	599'861.52		789'000.00		655'160.32	
33	Abschreibungen	13'146'948.24		14'236'000.00		11'593'221.23	
34	Anteile und Beiträge ohne Zweckbindung	29'423'585.00		29'424'000.00		32'056'176.00	
35	Entschädigungen an andere Gemeinwesen	830'711.80		503'000.00		423'832.75	
36	Betriebs- und Defizitbeiträge	25'505'236.98		24'385'700.00		24'078'372.71	
37	Durchlaufende Beiträge	13'028'483.05					
38	Einlagen in Spezialfinanzierungen und Stiftungen	66'814.14				105'804.49	
39	Interne Verrechnungen	6'686'764.39		7'596'000.00		6'826'546.43	
<b>4</b>	<b>Ertrag</b>		<b>136'009'437.55</b>		<b>117'182'200.00</b>		<b>117'583'760.52</b>
40	Steuern		69'358'658.85		66'575'000.00		70'492'081.35
41	Erträge aus Regalien, Konzessionen		29'410.45		30'000.00		26'000.00
42	Vermögenserträge		9'302'312.12		6'569'500.00		6'193'392.18
43	Entgelte		28'924'176.23		26'961'800.00		26'337'316.01
44	Anteile und Beiträge ohne Zweckbindung		959'685.30		1'066'400.00		802'385.85
45	Rückstellungen von Gemeinwesen		2'500'036.78		2'508'500.00		2'528'304.65
46	Beiträge mit Zweckbindung		4'681'208.15		4'165'500.00		4'356'300.20
47	Durchlaufende Beiträge		13'028'483.05				
48	Entnahmen aus Spezialfinanzierungen und Stiftungen		538'702.23		1'709'500.00		21'433.85
49	Interne Verrechnungen		6'686'764.39		7'596'000.00		6'826'546.43
<b>9</b>	<b>Abschluss</b>	<b>4'020'303.95</b>			<b>4'665'300.00</b>		<b>1'662'512.52</b>
91	Ertrags-/Aufwandsüberschuss	4'020'303.95			4'665'300.00		1'662'512.52



### Politische Gemeinde Küssnacht

Laufende Rechnung / Zusammensetzung nach Aufgabenbereichen

Konto	Text	Rechnung 2016		Voranschlag 2016		Rechnung 2015	
		Aufwand	Ertrag	Aufwand	Ertrag	Aufwand	Ertrag
	<b>Gesamttotal</b>	<b>136'009'437.55</b>	<b>136'009'437.55</b>	<b>121'847'500.00</b>	<b>121'847'500.00</b>	<b>119'246'273.04</b>	<b>119'246'273.04</b>
0	Behörden und allgemeine Verwaltung	10'470'452.89	5'870'371.36	11'357'400.00	5'781'000.00	10'488'076.11	5'568'161.27
1	Rechtsschutz und Sicherheit	4'416'975.40	1'827'024.50	5'007'200.00	1'796'500.00	4'709'911.97	1'834'144.95
3	Kultur und Freizeit	5'191'557.15	1'316'814.30	5'402'700.00	1'291'100.00	5'341'227.33	1'394'450.00
4	Gesundheit	6'784'168.80	145'459.24	6'437'800.00	139'200.00	5'928'106.26	132'756.10
5	Soziale Wohlfahrt	33'084'787.96	24'871'094.11	31'943'000.00	23'334'500.00	32'317'383.38	21'941'755.50
6	Verkehr	5'307'500.40	431'563.10	5'172'000.00	352'000.00	5'012'457.62	319'344.60
7	Umwelt und Raumordnung	7'252'142.41	6'033'902.33	8'398'700.00	6'815'500.00	6'969'171.51	5'484'870.64
8	Volkswirtschaft	175'582.65	1'173'486.65	181'400.00	1'281'400.00	178'113.45	1'011'947.10
9	Finanzen und Steuern	63'326'269.89	94'339'721.96	47'947'300.00	81'056'300.00	48'301'825.41	81'558'842.88

## Politische Gemeinde Küssnacht

Laufende Rechnung / Zusammenzug nach Institutionen

Konto	Text	Rechnung 2016		Voranschlag 2016		Rechnung 2015	
		Aufwand	Ertrag	Aufwand	Ertrag	Aufwand	Ertrag
	<b>Gesamttotal</b>	<b>136'009'437.55</b>	<b>136'009'437.55</b>	<b>121'847'500.00</b>	<b>121'847'500.00</b>	<b>119'246'273.04</b>	<b>119'246'273.04</b>
10	Steuerleistungen	5'100'700.64	2'080'145.55	5'795'500.00	2'354'200.00	5'127'778.04	1'958'510.05
11	Bevölkerungsdienste	1'451'964.90	374'971.15	1'556'700.00	376'900.00	1'597'366.91	434'301.20
12	Finanzdienste	63'683'639.98	92'640'983.17	47'783'200.00	79'513'100.00	47'524'630.66	79'877'897.10
13	Liegenschaften	6'085'157.46	6'662'834.35	6'871'100.00	6'579'500.00	7'360'566.96	6'475'231.90
14	Hochbau und Planung	3'851'436.45	901'545.90	3'987'700.00	601'000.00	4'176'488.17	823'889.20
15	Tiefbau	11'973'186.29	6'509'484.28	12'946'500.00	7'207'000.00	11'146'584.67	5'813'398.09
16	Sicherheit	3'472'983.67	1'861'136.10	3'909'800.00	1'788'800.00	3'602'119.09	1'811'345.00
17	Gesundheit	21'465'661.81	15'955'966.95	21'080'200.00	15'776'000.00	20'652'080.34	13'636'948.40
18	Gesellschaft	18'924'706.35	9'022'370.10	17'916'800.00	7'651'000.00	18'058'658.20	8'414'752.10

<b>Politische Gemeinde Küsnacht</b>							
Investitionen im Verwaltungsvermögen / Zusammenzug nach Sachgruppen							
Konto	Text	Rechnung 2016		Voranschlag 2016		Rechnung 2015	
		Ausgaben	Einnahmen	Ausgaben	Einnahmen	Ausgaben	Einnahmen
	<b>Gesamttotal</b>	<b>22'363'445.88</b>	<b>22'363'445.88</b>	<b>22'585'000.00</b>	<b>4'024'000.00</b>	<b>38'983'637.87</b>	<b>38'983'637.87</b>
<b>5</b>	<b>Ausgaben</b>	<b>22'363'445.88</b>		<b>22'585'000.00</b>		<b>38'983'637.87</b>	
50	Sachgüter	15'432'446.90		18'765'000.00		28'198'865.78	
52	Darlehen und Beteiligungen			200'000.00		3'500'000.00	
56	Investitionsbeiträge	2'320'353.63		3'620'000.00		1'886'039.24	
57	Durchlaufende Beiträge	71'200.00				25'600.00	
58	Übrige zu aktivierende Ausgaben	89'320.25					
59	Passivierungen	4'450'125.10				5'373'132.85	
<b>6</b>	<b>Einnahmen</b>		<b>22'363'445.88</b>		<b>4'024'000.00</b>		<b>38'983'637.87</b>
61	Nutzungsabgaben		487'375.00		300'000.00		369'093.90
62	Rückzahlung von Darlehen und Beteiligungen		117'750.00		104'000.00		1'115'750.00
64	Rückzahlung von Investitionsbeiträgen						4'110.00
66	Beiträge mit Zweckbindung		3'845'000.10		3'620'000.00		3'884'178.95
67	Durchlaufende Beiträge		71'200.00				25'600.00
69	Aktivierungen		17'842'120.78				33'584'905.02

## Politische Gemeinde Küsnacht

Investitionen im Finanzvermögen / Zusammensetzung nach Sachgruppen

Konto	Text	Rechnung 2016		Voranschlag 2016		Rechnung 2015	
		Ausgaben	Einnahmen	Ausgaben	Einnahmen	Ausgaben	Einnahmen
	<b>Gesamttotal</b>	<b>6'222'095.22</b>	<b>6'222'095.22</b>	<b>2'790'000.00</b>		<b>4'595'012.18</b>	<b>4'595'012.18</b>
<b>7</b>	<b>Ausgaben für Sachwertanlagen</b>	<b>6'222'095.22</b>		<b>2'790'000.00</b>		<b>4'595'012.18</b>	
70	Grundeigentum Finanzvermögen	3'562'345.22		2'790'000.00		2'082'452.18	
79	Übertragungen	2'659'750.00				2'512'560.00	
<b>8</b>	<b>Einnahmen für Sachwertanlagen</b>		<b>6'222'095.22</b>				<b>4'595'012.18</b>
80	Grundeigentum Finanzvermögen		166'750.00				2'512'560.00
89	Übertragungen		6'055'345.22				2'082'452.18

## Politische Gemeinde Küsnacht

Bilanz

Konto	Text	Rechnung 2016		Rechnung 2015	
		Aktiven	Passiven	Aktiven	Passiven
	<b>Gesamttotal</b>	<b>262'713'946.94</b>	<b>262'713'946.94</b>	<b>238'302'950.19</b>	<b>238'302'950.19</b>
<b>1</b>	<b>Aktiven</b>	<b>262'713'946.94</b>		<b>238'302'950.19</b>	
10	Finanzvermögen	141'400'760.94		118'864'014.19	
11	Verwaltungsvermögen	121'313'186.00		119'438'936.00	
<b>2</b>	<b>Passiven</b>		<b>262'713'946.94</b>		<b>238'302'950.19</b>
20	Fremdkapital		59'684'481.26		51'553'031.61
21	Verrechnungen		18'467.76		23'138.52
22	Spezialfinanzierungen		8'030'351.95		8'484'618.64
23	Eigenkapital		194'980'645.97		178'242'161.42

<b>Politische Gemeinde Küsnacht</b>									
Abschreibungstabelle									
Verwaltungsvermögen									
Sachgüter	Buchwert 01.01.2016	Netto- investitionen Rechnungsjahr	Buchwert vor Abschreibung	%	Abschreibungen		Buchwert 31.12.2016		
					ordentliche	zusätzliche			
1.114001	609'000.00	-44'299.10	564'700.90	10	56'700.90		508'000.00		
1.114101	23'583'000.00	5'081'166.88	28'664'166.88	10	2'867'166.88		25'797'000.00		
1.114301	55'816'000.00	1'240'622.08	57'056'622.08	10	5'706'622.08		51'350'000.00		
1.114601	1'530'000.00	374'397.55	1'904'397.55	20	381'397.55		1'523'000.00		
1.114901	9'000.00	0.00	9'000.00	10	1'000.00		8'000.00		
<b>Darlehen und Beteiligungen</b>									
1.115301	8'000'000.00	0.00	8'000'000.00	0	0.00		8'000'000.00		
1.115401	3'586'000.00	0.00	3'586'000.00	0	0.00		3'586'000.00		
1.115402	6'092'586.00	0.00	6'092'586.00	0	0.00		6'092'586.00		
1.115501	198'600.00	0.00	198'600.00	0	0.00		198'600.00		
1.115502	1'867'750.00	-117'750.00	1'750'000.00	0	0.00		1'750'000.00		
1.115503	357'000.00	0.00	357'000.00	10	36'000.00		321'000.00		
<b>Investitionsbeiträge / übrige aktivierte Ausgaben</b>									
1.1160	70'000.00	0.00	70'000.00	10	7'000.00		63'000.00		
1.1164	290'000.00	0.00	290'000.00	10	29'000.00		261'000.00		
1.1165	2'875'000.00	152'404.18	3'027'404.18	10	303'404.18		2'724'000.00		
1.1171	772'000.00	89'320.25	861'320.25	10	86'320.25		775'000.00		

**Politische Gemeinde Küssnacht**

Abschreibungstabelle Verwaltungsvermögen	Buchwert 01.01.2016	Netto- investitionen Rechnungsjahr	Buchwert vor Abschreibung	%	Abschreibungen		Buchwert 31.12.2016
					ordentliche	zusätzliche	
<b>Spezialfinanzierung Abwasserentsorgung</b>							
1.114107 Tiefbauten	10'964'000.00	4'399'668.85	15'363'668.85	10	1'536'668.85		13'827'000.00
1.116203 Andere Gemeinde und Zweckverbände	2'784'000.00	2'167'949.45	4'951'949.45	10	495'949.45		4'456'000.00
<b>Spezialfinanzierung Abfallbeseitigung</b>							
1.114004 Grundstücke	28'000.00	23'716.98	51'716.98	10	5'716.98		46'000.00
1.114304 Hochbauten	4'000.00	24'798.56	28'798.56	10	3'798.56		25'000.00
1.114605 Mobilier	3'000.00	0.00	3'000.00	20	1'000.00		2'000.00
	<b>119'438'936.00</b>	<b>13'391'995.68</b>	<b>132'830'931.68</b>		<b>11'517'745.68</b>		<b>121'313'186.00</b>
<b>Total Abschreibungen 2016</b>							<b>11'517'745.68</b>

<b>Politische Gemeinde Küsnacht</b>					
Sonderrechnungen – Legate, Stiftungen					
Konto	Bezeichnung	Bestand Anfang Rechnungsjahr	Ertrag	Aufwand	Bestand Ende Rechnungsjahr
		Fr.	Fr.	Fr.	Fr.
1.203301	Legat Gertrud Suter-Grossenbacher	2'255'000.00	39'462.50	0.00	2'294'462.50
1.203304	Fonds für Unterstützungsbeiträge an Bewohnende und an die Infrastruktur der Küsnachter Heime	2'382'587.91	47'099.30	6'969.85	2'422'717.36
1.203311	Robert-Leuthold-Fonds	607'006.29	10'622.60	17'621.40	600'007.49
1.203312	Spendenfonds für das Alterswohnheim Wangensbach	34'693.60	607.15	7'325.00	27'975.75
1.203321	Spendenfonds für das Alterswohnheim Tägerhalde	92'778.95	1'623.65	21'377.75	73'024.85
1.203341	Spendenfonds für die Kinderkrippe	7'014.40	122.75	0.00	7'137.15
1.203361	Stipendienfonds	275'730.60	4'825.30	0.00	280'555.90
1.203362	Louise-Gysler-Stipendienfonds	582'620.55	10'195.85	0.00	592'816.40
1.203363	Kaspar-Fenner-Stipendienfonds	170'875.95	2'990.35	0.00	173'866.30
1.203371	Fonds für wohltätige und gemeinnützige Zwecke	300'902.50	6'170.00	21'301.00	285'771.50
	<b>Gesamttotal 2016</b>	<b>6'709'210.75</b>	<b>123'719.45</b>	<b>74'595.00</b>	<b>6'758'335.20</b>
	Die Kapitalien sind bei der Politischen Gemeinde angelegt und werden zu 1.75% verzinst.				

<b>Politische Gemeinde Küsnacht</b>	
Sonderrechnungen – Legate, Stiftungen	
<b>Zweckbestimmungen</b>	
1.203301	Ausrichtung von Unterstützungsbeiträgen zur Verbesserung der Lebensqualität vom Menschen mit Demenz im Bereich Betreuung, Pflege und Obhut.
1.203304	Ausrichtung von Unterstützungsbeiträgen an Bewohnende und Finanzierung von Infrastrukturen und Einrichtungen sowie Anschaffungen in Küsnachter Heimen, die unmittelbar den Heimbewohnern durch zusätzliche Leistungen oder Angebote zu Gute kommen.
1.203311	Beiträge zu Gunsten von Einrichtungen und Organisationen im Dienst von Betagten in der Gemeinde Küsnacht und zur Förderung von Bestrebungen im Interesse der älteren Bevölkerung.
1.203312	Beiträge an ausserordentliche Aufwendungen.
1.203321	Beiträge an ausserordentliche Aufwendungen.
1.203341	Beiträge an ausserordentliche Aufwendungen.
1.203361	Ausrichtung von Stipendien und Darlehen an wenig bemittelte, begabte und fleissige Jugendliche zur Erlernung eines Berufes, zum Studium oder zur Aus- und Weiterbildung in Schulen und Kursen im In- und Ausland.
1.203362	Aus Kapital und Zins dieses Fonds können Stipendien ausgerichtet werden an wenig bemittelte, begabte und fleissige reformierte Jugendliche zur Erlernung von manuellen oder kaufmännischen Berufen sowie zur Aus- und Weiterbildung in Schulen und Kursen im In- und Ausland.
1.203363	Aus dem Fonds können Stipendien ausgerichtet werden an wenig bemittelte Personen zur Erlernung eines Berufes, zum Studium oder zur Aus- und Weiterbildung. Das Fondskapital darf nicht unter Fr. 50'000.00 sinken.
1.203371	Ausrichtung von Beiträgen für gemeinnützige und wohltätige Zwecke.



<b>Politische Gemeinde Küsnacht</b>		Ausgaben	Einnahmen
Sportanlage Fallacher /Neubau Garderoben /Schlussabrechnung		Fr.	Fr.
<b>Kredit: Fr. 345'000.00</b> (Gemeindeversammlungsbeschluss vom 8. Dezember 2014)			
BKP-Nr.	Arbeitsgattung		
211	Vorbereitungsarbeiten (Fundamente/Gräben/Kanalisation/Anschlüsse)	47'925.20	
213	Garderobencontainer	180'000.00	
224	Bedachung/Spengler/Blitzschutz	2'209.00	
230	Elektroinstallationen	1'389.95	
240	Heizungsinstallationen (in BKP 213 enthalten)	0.00	
250	Sanitärinstallationen	7'038.30	
29	Honorare (Architekt/Bauleitung/Bauphysik/Statik)	28'741.75	
4	Umgebungsarbeiten (Anpassungen und Installationen)	7'091.10	
5	Baunebenkosten exklusiv Gebühren	5'675.95	
512	Anschlussgebühren (Strom/Wasser/Gas/Abwasser)	73'414.95	
8	Reserve / Verschiedenes (Schliessanlage/Endreinigung)	5'558.65	
<b>Total Brutto inkl. MWSt.</b>		<b>359'044.85</b>	
./.. Beitrag FC Küsnacht			30'000.00
./.. Sport-Toto-Beitrag			35'800.00
<b>Total Beiträge</b>			<b>65'800.00</b>
<b>Nettokosten inkl. MWSt.</b>		<b>293'244.85</b>	
<b>Nettokredit</b> (Beitrag FC Küsnacht berücksichtigt)		<b>345'000.00</b>	
<b>Minderkosten</b>		<b>51'755.15</b>	
Es sind enthalten			
Konto 13412.5032.1			
In der Investitionsrechnung 2014		4'703.95	
In der Investitionsrechnung 2015		354'303.25	30'000.00
In der Investitionsrechnung 2016		37.65	35'800.00
		<b>359'044.85</b>	<b>65'800.00</b>

### **Begründung der Minderkosten**

Bei der Kreditbewilligung war die Höhe des Sport-Toto-Beitrags, welcher letztlich in der Höhe von Fr. 35'800.00 ausgerichtet worden ist, nicht bekannt. Weiter konnte für die Garderobencontainer ein Angebot inklusive Gas-Heizung berücksichtigt werden (im KV war die Heizanlage mit Fr. 28'000.00 enthalten). Auch die Position «Reserven/Verschiedenes» wurde nur mit rund Fr. 5'500.00 beansprucht (KV: Fr. 17'000.00) und auch die Baunebenkosten fielen mit rund Fr. 5'600.00 etwa Fr. 9'000.00 unter dem im KV eingesetzten Betrag an.

Aufwändiger und deshalb rund Fr. 20'000.00 teurer als gemäss KV vorgesehen, waren die Vorbereitungsarbeiten (Fundamente, Gräben, Kanalisation und Anschlüsse). Weiter mussten rund Fr. 20'000.00 höhere Anschlussgebühren entrichtet werden, als im KV berücksichtigt.





# Schulgemeinde

# Bemerkungen zur Jahresrechnung

## Übersicht

Die Rechnung 2016 der Schulgemeinde schliesst gegenüber dem Voranschlag um gut Fr. 4,9 Mio. besser ab.

Die Nettoinvestitionen im Verwaltungsvermögen belaufen sich auf Fr. 3'500'625,41, was nur knapp 29% der geplanten Investitionen entspricht. Im Finanzvermögen sind keine Investitionen getätigt worden.

Per 31. Dezember 2016 ist das Finanzvermögen mit Fr. 6'711'518,94, das Verwaltungsvermögen mit Fr. 26'796'000.– und das Fremdkapital mit Fr. 1'920'224,12 ausgewiesen. Das Eigenkapital beträgt Fr. 31'587'294,82.

## Laufende Rechnung

Die Laufende Rechnung weist einen Aufwand von Fr. 82'265'031,53 auf, dem ein Ertrag von Fr. 90'245'301,97 gegenübersteht. Daraus resultiert ein Ertragsüberschuss von Fr. 7'980'270,44. Der Gesamtaufwand liegt mit einer Abweichung von Fr. 193'731,53 (+0,24%) leicht über dem 2016 veranschlagten Wert, während gleichzeitig der Gesamtertrag um Fr. 5'106'601,97 (+6,00%) deutlich höher ausfällt.

Im Einzelnen ergeben sich folgende Differenzen zwischen Rechnung und Voranschlag 2016:

	<b>Rechnung 2016</b>		<b>gegenüber Voranschlag 2016</b>	
	in Mio. Fr.		in Mio.	Fr. in %
<b>Aufwand</b>	<b>82.27</b>	<b>+</b>	<b>0.20</b>	<b>+ 0.24</b>
Personalaufwand	12.02	–	0.02	– 0.19
Sachaufwand	5.18	–	0.40	– 7.16
Passivzinsen	0.61	–	0.24	– 28.62
Abschreibungen	3.24	–	0.95	– 22.69
Finanzausgleich (Anteile und Beiträge ohne Zweckbindung)	44.14		–	–
Entschädigungen an andere Gemeinwesen	10.63	+	0.55	+ 5.45
Betriebs- und Defizitbeiträge	4.71	–	0.26	– 5.23
Durchlaufende Beiträge	1.52	+	1.52	–
Interne Verrechnungen	0.22		–	–
<b>Ertrag</b>	<b>90.25</b>	<b>+</b>	<b>5.11</b>	<b>+ 6.00</b>
Steuern	82.51	+	2.80	+ 3.51
Vermögenserträge	1.41	–	0.01	– 1.12
Entgelte	2.63	+	0.50	+ 23.26
Anteile und Beiträge ohne Zweckbindung	0.01		–	–
Rückerstattungen von Gemeinwesen	1.31	+	0.29	+ 28.60
Beiträge mit Zweckbindung	0.64	+	0.01	+ 1.74
Durchlaufende Beiträge	1.52	+	1.52	–
Interne Verrechnungen	0.22		–	–
<b>Ertragsüberschuss</b>	<b>7.98</b>	<b>+</b>	<b>4.91</b>	<b>+ 160.16</b>

Trotz einem erneuten Anstieg der Schülerzahlen und dem damit verbundenen Mehraufwand konnte der kommunale **Personalaufwand** insgesamt praktisch im Voranschlagsrahmen und beinahe auf Vorjahresniveau gehalten werden. Dazu beigetragen haben neben in Einzelfällen zu hoch eingeschätztem Personalbedarf bewusste Anstrengungen im Rahmen der finanzpolitischen Zielsetzungen und Grundsätze wie

- weniger Stellvertretungskosten für Absenzen
- Nichtbesetzung vakanter Stellen
- Verzicht auf weniger dringliche Einzel- und Teamweiterbildungen
- Sisierung von Spezialaufgaben und Nichtbeanspruchung entsprechender Stellenplan-Reserven.

Beim **Sachaufwand** sind insgesamt im Zuge des Kostenbewusstseins, der Sofortmassnahmen zum Voranschlag 2016 und der ersten eingeleiteten FIT20-Massnahmen in fast allen Bereichen der Schule Projekte, Dienstleistungen und Anschaffungen günstiger umgesetzt worden. Stellvertretend zu erwähnen sind z.B.

- Tiefere Schülerpauschalen für Lehrmittel und Schulmaterial
- Kopier- und Druckkostensenkungen durch Abschluss eines Gesamtvertrages per 1. August 2016 und Einsatz neuer einheitlicher Grossgeräte.

Die **Passivzinsen** (Zinsen auf Steuern) sind – nach Reduktion des Zinssatzes durch den Regierungsrat per 1. Januar 2016 von 1,5 auf 0,5% – weiter gesunken.

Die ordentlichen **Abschreibungen** fielen durch die markant tiefere Investitionstätigkeit, v.a. infolge Verzögerungen beim Schulhausneubau Goldbach bzw. Neubau des Betreuungshauses Dorf, geringer aus.

Die **Finanzausgleichsabschöpfung (Steuerkraft- bzw. Ressourcenausgleichsbeiträge)** entspricht dem Voranschlag.

Die **Entschädigungen an andere Gemeinwesen** beinhalten hauptsächlich die Besoldungen des kantonalen Lehrpersonals, welche aufgrund der höheren Schülerzahlen in der Primar- und Sekundarstufe (+ 46 Primar- bzw. 19 Sekundarschüler/innen), einer weiteren Zunahme der Integrierten Sonderschulungen in der Verantwortung der Regelschule sowie der durch die Bildungsdirektion vorgegebenen Lohnrunden ansteigen.

Die **Betriebs- und Defizitbeiträge** sind insgesamt gesunken. Höheren Kosten für die externen Sonderschulungen stehen tiefere Beiträge an das Gymnasium gegenüber.

Die Zunahme bei den **Steuererträgen** ist hauptsächlich auf Mehreinnahmen der ordentlichen Steuern früherer Jahre zurückzuführen, wogegen die Quellensteuererträge deutlich tiefer ausfallen.

Bei den **Entgelten und Rückerstattungen von Gemeinwesen** sowie **Beiträgen mit Zweckbindung** sind insgesamt höhere Erträge zu verzeichnen, welche allerdings zu einem grösseren Teil als ausserordentlich einzustufen sind.

## Investitionsrechnung (Nettoinvestitionen)

	Rechnung 2016	gegenüber Voranschlag 2016
	in Fr.	in Fr.
Investitionen im Verwaltungsvermögen	3'500'625.41	12'160'000.00
Investitionen im Finanzvermögen	0.00	0.00
<b>Total</b>	<b>3'500'625.41</b>	<b>12'160'000.00</b>

Die gegenüber dem Voranschlag deutlich geringer ausfallenden Investitionen sind auf die Verzögerungen bei den Bauprojekten «Neubau Schulanlage Goldbach» sowie «Neubau Betreuungshaus Dorf» zurückzuführen.

### Abschreibungen, Buchwert Verwaltungsvermögen

Die ordentlichen Abschreibungen auf dem Verwaltungsvermögen von Fr. 3'029'625,41 führen zu einem neuen Buchwert per 31.12.2016 von Fr. 26'796'000.–.

### Selbstfinanzierung, Reinvermögen

Die resultierende Selbstfinanzierung (Cashflow HRM 1) beträgt Fr. 11'009'895.85 (Selbstfinanzierungsgrad 314,51%). Neu wird ein Nettovermögen (Finanzvermögen abzüglich Fremdkapital/Verrechnungen) von Fr. 4'791'294.82 (Vorjahr Nettoverschuldung von Fr. 4'239'387.27) ausgewiesen. Das Eigenkapital erhöht sich um den Ertragsüberschuss von Fr. 7'980'270.44 auf Fr. 31'587'294.82.

### Ausblick

Die deutlich höheren Steuererträge und die eingeleiteten Sparmassnahmen tragen zur Stabilisierung resp. Erholung des Finanzhaushalts der Schule bei. Die steigenden Schülerzahlen bewirken dennoch eine Kostensteigerung und generieren ausserdem zusätzlichen Raumbedarf. Diesen Faktoren ist auch zukünftig Rechnung zu tragen.

Die Schulpflege hält am Massnahmenpaket FIT 20 fest. Sie orientiert sich dabei an einer hohen Qualität der Schule Küssnacht und an der Zurverfügungstellung von bedarfsgerichtetem und adäquatem Schulraum. Das Ziel ist eine unterproportional zu den Schülerzahlen verlaufende Kostenentwicklung.

<b>Schulgemeinde Küsnacht</b>												
Übersicht												
	Rechnung 2016				Voranschlag 2016				Rechnung 2015			
	Soll	Haben	Soll	Haben	Soll	Haben	Soll	Haben	Soll	Haben	Soll	Haben
	Fr.	Fr.	Fr.	Fr.	Fr.	Fr.	Fr.	Fr.	Fr.	Fr.	Fr.	Fr.
<b>1. Laufende Rechnung</b>												
Total Aufwand	82'265'031.53				82'071'300.00					83'769'158.45		
Total Ertrag ohne ordentliche Steuern Rechnungsjahr		21'205'875.27				16'938'700.00					18'302'401.47	
Steuerertrag: 47% (Vorjahr: 45%)		69'039'426.70				68'200'000.00					65'714'867.95	
<b>Ertragsüberschuss</b>	<b>7'980'270.44</b>				<b>3'067'400.00</b>					<b>248'110.97</b>		
	90'245'301.97	90'245'301.97			85'138'700.00	85'138'700.00				84'017'269.42	84'017'269.42	
<b>2. Investitionen im Verwaltungsvermögen</b>												
<b>a) Nettoinvestitionen</b>												
Total Ausgaben	3'500'625.41				12'160'000.00					3'890'754.90		
Total Einnahmen											310'991.00	
<b>Nettoinvestitionen</b>	<b>3'500'625.41</b>									<b>12'160'000.00</b>		
	3'500'625.41	3'500'625.41			12'160'000.00	12'160'000.00				3'890'754.90	3'890'754.90	
<b>b) Finanzierung I</b>												
Nettoinvestitionen	3'500'625.41				12'160'000.00					3'579'763.90		
Abschreibungen Verwaltungsvermögen		3'029'625.41				3'991'000.00					2'991'763.90	
Ertragsüberschuss der Laufenden Rechnung		7'980'270.44				3'067'400.00					248'110.97	
<b>Finanzierungsfehlbetrag I</b>										<b>5'101'600.00</b>		
<b>Finanzierungsüberschuss I</b>	<b>7'509'270.44</b>											
	11'009'895.85	11'009'895.85			12'160'000.00	12'160'000.00				3'579'763.90	3'579'763.90	

Schulgemeinde Küsnacht	Rechnung 2016				Voranschlag 2016		Rechnung 2015	
	Übersicht		Soll	Haben	Soll	Haben	Soll	Haben
			Fr.	Fr.	Fr.	Fr.	Fr.	Fr.
<b>3. Investitionen im Finanzvermögen</b>								
<b>a) Nettoveränderung</b>								
Total Ausgaben (Wertabzug)								
Total Einnahmen (Wertabzug)			578'000.00					
<b>Nettoveränderung</b>			<b>578'000.00</b>					
			578'000.00					
<b>b) Finanzierung II</b>								
Nettoveränderung				578'000.00				
Finanzierungsfehlbetrag I					5'101'600.00			339'889.03
Finanzierungsüberschuss I				7'509'270.44				
<b>Finanzierungsfehlbetrag II</b>								<b>339'889.03</b>
<b>Finanzierungsüberschuss II</b>			<b>8'087'270.44</b>					
			8'087'270.44		5'101'600.00			339'889.03
<b>4. Bilanzübersicht</b>								
Finanzvermögen			6'711'518.94					-1'158'855.09
Verwaltungsvermögen			26'796'000.00					26'325'000.00
Fremdkapital				1'920'224.12				3'080'532.18
<b>Eigenkapital</b>				<b>31'587'294.82</b> <sup>1)</sup>				<b>22'085'612.73</b>
			33'507'518.94	33'507'518.94				25'166'144.91

<sup>1)</sup> Eigenkapital per 31.12.2016 inkl. Bewertungsgewinn aus Neubewertung FV per 1.1.2016 von Fr. 1'521'411.65



### Schulgemeinde Küsnacht

Laufende Rechnung / Zusammenzug nach Sachgruppen

Konto Text	Rechnung 2016		Voranschlag 2016		Rechnung 2015	
	Aufwand	Ertrag	Aufwand	Ertrag	Aufwand	Ertrag
<b>Gesamttotal</b>	<b>90'245'301.97</b>	<b>90'245'301.97</b>	<b>85'138'700.00</b>	<b>85'138'700.00</b>	<b>84'017'269.42</b>	<b>84'017'269.42</b>
<b>3 Aufwand</b>	<b>82'265'031.53</b>		<b>82'071'300.00</b>		<b>83'769'158.45</b>	
30 Personalaufwand	12'024'207.81		12'047'400.00		11'990'465.52	
31 Sachaufwand	5'175'619.50		5'574'900.00		4'933'542.35	
32 Passivzinsen	606'711.37		850'000.00		591'209.53	
33 Abschreibungen	3'242'330.16		4'194'000.00		3'186'702.84	
34 Anteile und Beiträge ohne Zweckbindung	44'135'377.00		44'135'000.00		48'084'264.00	
35 Entschädigungen an andere Gemeinden	10'626'697.64		10'077'500.00		9'808'680.42	
36 Betriebs- und Defizitbeiträge	4'713'836.60		4'974'000.00		4'988'094.09	
37 Durchlaufende Beiträge	1'521'411.65					
39 Interne Verrechnungen	218'839.80		218'500.00		186'199.70	
<b>4 Ertrag</b>		<b>90'245'301.97</b>		<b>85'138'700.00</b>		<b>84'017'269.42</b>
40 Steuern		82'510'146.10		79'710'000.00		78'457'131.75
42 Vermögenserträge		1'408'172.43		1'424'100.00		1'369'502.36
43 Entgelte		2'630'388.94		2'134'100.00		2'188'172.61
44 Anteile und Beiträge ohne Zweckbindung		6'773.55		5'000.00		6'387.00
45 Rückstellungen von Gemeinden		1'311'660.50		1'020'000.00		986'815.00
46 Beiträge mit Zweckbindung		637'909.00		627'000.00		823'061.00
47 Durchlaufende Beiträge		1'521'411.65				
49 Interne Verrechnungen		218'839.80		218'500.00		186'199.70
<b>9 Abschluss</b>	<b>7'980'270.44</b>		<b>3'067'400.00</b>		<b>248'110.97</b>	
91 Ertrags-/Aufwandsüberschuss	7'980'270.44		3'067'400.00		248'110.97	

### Schulgemeinde Küsnacht

Laufende Rechnung / Zusammenzug nach Aufgabenbereichen

Konto	Text	Rechnung 2016		Voranschlag 2016		Rechnung 2015	
		Aufwand	Ertrag	Aufwand	Ertrag	Aufwand	Ertrag
	<b>Gesamttotal</b>	<b>90'245'301.97</b>	<b>90'245'301.97</b>	<b>85'138'700.00</b>	<b>85'138'700.00</b>	<b>84'017'269.42</b>	<b>84'017'269.42</b>
2	Bildung	31'186'587.62	5'290'119.68	31'315'300.00	4'494'500.00	30'329'344.77	4'638'337.22
3	Kultur und Freizeit	252'381.24	98'249.60	243'000.00	98'000.00	237'260.85	90'272.90
4	Gesundheit	116'360.26		163'000.00		133'003.40	
5	Soziale Wohlfahrt	21'129.25		34'000.00	2'000.00	23'973.25	
9	Finanzen und Steuern	58'668'843.60	84'856'932.69	53'383'400.00	80'544'200.00	53'293'687.15	79'288'659.30

### Schulgemeinde Küsnacht

Laufende Rechnung / Zusammenzug nach Institutionen

Konto	Text	Rechnung 2016		Voranschlag 2016		Rechnung 2015	
		Aufwand	Ertrag	Aufwand	Ertrag	Aufwand	Ertrag
	<b>Gesamttotal</b>	<b>90'245'301.97</b>	<b>90'245'301.97</b>	<b>85'138'700.00</b>	<b>85'138'700.00</b>	<b>84'017'269.42</b>	<b>84'017'269.42</b>
41	Behörde und Verwaltung	1'252'060.10	54'286.45	1'412'000.00	25'000.00	2'265'892.39	136'155.20
42	Finanzen, Finanzausgleich, Steuern	58'401'773.10	84'512'718.43	53'166'900.00	80'195'600.00	52'979'585.40	78'968'710.26
43	Bildung	24'983'109.29	4'228'605.60	24'965'400.00	3'505'500.00	23'178'882.41	3'460'891.50
44	Schulgesundheits- und Sozialdienst	352'272.16		414'800.00		588'185.81	
45	Ferienheime, Kolonien, Skilager	252'381.24	98'249.60	243'000.00	98'000.00	237'260.85	90'272.90
46	Liegenschaften, Anlagen	5'003'706.08	1'351'441.89	4'936'600.00	1'314'600.00	4'767'462.56	1'361'239.56

### Schulgemeinde Küsnacht

Investitionen im Verwaltungsvermögen / Zusammenzug nach Sachgruppen

Konto	Text	Rechnung 2016		Voranschlag 2016		Rechnung 2015	
		Ausgaben	Einnahmen	Ausgaben	Einnahmen	Ausgaben	Einnahmen
	<b>Gesamttotal</b>	<b>3'500'625.41</b>	<b>3'500'625.41</b>	<b>12'160'000.00</b>		<b>4'201'745.90</b>	<b>4'201'745.90</b>
<b>5</b>	<b>Ausgaben</b>	<b>3'500'625.41</b>		<b>12'160'000.00</b>		<b>4'201'745.90</b>	
50	Sachgüter	3'500'625.41		12'160'000.00		3'890'754.90	
59	Passivierungen					310'991.00	
<b>6</b>	<b>Einnahmen</b>		<b>3'500'625.41</b>				<b>4'201'745.90</b>
66	Beiträge mit Zweckbindung						310'991.00
69	Aktivierungen		3'500'625.41				3'890'754.90

### Schulgemeinde Küsnacht

Investitionen im Finanzvermögen / Zusammenzug nach Sachgruppen

Konto	Text	Rechnung 2016		Voranschlag 2016		Rechnung 2015	
		Ausgaben	Einnahmen	Ausgaben	Einnahmen	Ausgaben	Einnahmen
	<b>Gesamttotal</b>	<b>578'000.00</b>	<b>578'000.00</b>				
<b>7</b>	<b>Ausgaben für Sachwertanlagen</b>	<b>578'000.00</b>					
70	Grundeigentum Finanzvermögen						
79	Übertragungen	578'000.00					
<b>8</b>	<b>Einnahmen für Sachwertanlagen</b>		<b>578'000.00</b>				
80	Grundeigentum Finanzvermögen		578'000.00				
89	Übertragungen						

### Schulgemeinde Küsnacht

Bilanz		Rechnung 2016		Rechnung 2015	
Konto	Text	Aktiven	Passiven	Aktiven	Passiven
	<b>Gesamttotal</b>	<b>33'507'518.94</b>	<b>33'507'518.94</b>	<b>25'166'144.91</b>	<b>25'166'144.91</b>
<b>1</b>	<b>Aktiven</b>	<b>33'507'518.94</b>		<b>25'166'144.91</b>	
10	Finanzvermögen	6'711'518.94		-1'158'855.09	
11	Verwaltungsvermögen	26'796'000.00		26'325'000.00	
<b>2</b>	<b>Passiven</b>		<b>33'507'518.94</b>		<b>25'166'144.91</b>
20	Fremdkapital		1'920'224.12		3'080'532.18
23	Eigenkapital		31'587'294.82		22'085'612.73

<b>Schulgemeinde Küsnacht</b>										
Abschreibungstabelle Verwaltungsvermögen	Buchwert 01.01.2016		Netto- investitionen Rechnungsjahr	Buchwert vor Abschreibung		%	Abschreibungen		Buchwert 31.12.2016	
	Fr.			Fr.			ordentliche	zusätzliche		Fr.
<b>Sachgüter</b>										Fr.
4.1.140 Grundstücke	2'206'000.00		0.00	2'206'000.00	10	221'000.00		0.00	1'985'000.00	
4.1.143 Hochbauten	23'445'000.00		3'500'625.41	26'945'625.41	10	2'694'625.41		0.00	24'251'000.00	
4.1.146 Mobilien	491'000.00		0.00	491'000.00	20	99'000.00		0.00	392'000.00	
<b>Darlehen und Beteiligungen</b>										
4.1.15501 Anteilscheine	45'000.00		0.00	45'000.00	0	0.00		0.00	45'000.00	
<b>Investitionsbeiträge Gemeinden</b>										
4.1.162 Gemeinden	41'000.00		0.00	41'000.00	10	5'000.00		0.00	36'000.00	
<b>Private Institutionen</b>										
4.1.165 Private Institutionen	97'000.00		0.00	97'000.00	10	10'000.00		0.00	87'000.00	
	<b>26'325'000.00</b>		<b>3'500'625.41</b>	<b>29'825'625.41</b>		<b>3'029'625.41</b>		<b>0.00</b>	<b>26'796'000.00</b>	
<b>Total Abschreibungen 2016</b>										
							<b>3'029'625.41</b>			

<b>Schulgemeinde Küsnacht</b>	Ausgaben	Einnahmen
Schule Goldbach / Umzug ins Schulhaus Erb / Schulraumprovisorium	Fr.	Fr.
<b>Kredit:</b>		
Schulgemeindeversammlung vom 23.09.2013	1'254'000.00	
Schulpräsidium vom 01.09.2014 (Rekurs-Anwaltskosten)	15'000.00	
Schulpflege vom 01.07.2014 (Umzugsmehrkosten)	137'500.00	
Schulpflege vom 02.12.2014 (Rekurs-Projektänderungen)	176'000.00	
<b>Gesamtkredit inkl. MWSt</b>	<b>1'582'500.00</b>	
<b>Ausgaben:</b>	Fr.	Fr.
Baukosten und Umzugskosten	1'560'456.70	
<b>Gesamttotal (inkl. MWSt)</b>	<b>1'560'456.70</b>	
<b>Minderkosten</b>	<b>22'043.30</b>	
	Ausgaben	Einnahmen
Es sind enthalten	Fr.	Fr.
<b>Konto 4610.5032.84</b>		
In der Investitionsrechnung 2013	1'219.25	
In der Investitionsrechnung 2014	893'120.75	
In der Investitionsrechnung 2015	662'621.15	
In der Investitionsrechnung 2016	3'495.55	
	<b>1'560'456.70</b>	<b>0.00</b>

#### **Begründung der Minderkosten**

Der Kostenvoranschlag weist eine Genauigkeit von +/-10% auf. Die Minderkosten von 1,4% können auf die üblichen kleineren Differenzen zwischen Kostenvoranschlag und Vergaben zurückgeführt werden.

## **Antrag der Gemeindebehörde**

Der Gemeinderat und die Schulpflege haben die nachstehenden Jahresrechnungen inkl. Sonderrechnungen für das Jahr 2016 eingehend geprüft und für richtig befunden und empfehlen sie den Stimmberechtigten zur Abnahme.

Küsnacht, im März 2017

Für den Gemeinderat

Für die Schulpflege

Markus Ernst  
Gemeindepräsident

Catrina Erb Pola  
Gemeindeschreiberin

Danièle Glarner  
Schulpräsidentin

Werner Akeret  
Schulsekretär

## **Mitteilung der Rechnungsprüfungskommission**

Der Abschluss der Prüfungen durch die Rechnungsprüfungskommission erfolgt erst nach Drucklegung der Rechnung. Der Abschied der Rechnungsprüfungskommission wird mit den Akten aufgelegt und an der Gemeindeversammlung bekannt gegeben.

Küsnacht, im April 2017

Für die Rechnungsprüfungskommission

David Doneda  
Präsident

André Tapernoux  
Aktuar







**Details**  
**Politische Gemeinde**

## Politische Gemeinde Küsnacht

Laufende Rechnung

Konto	Text	Rechnung 2016		Voranschlag 2016		Rechnung 2015	
		Aufwand	Ertrag	Aufwand	Ertrag	Aufwand	Ertrag
	<b>Gesamttotal</b>	<b>136'009'437.55</b>	<b>136'009'437.55</b>	<b>121'847'500.00</b>	<b>121'847'500.00</b>	<b>119'246'273.04</b>	<b>119'246'273.04</b>
<b>10</b>	<b>Steuerungsleistungen</b>	<b>5'100'700.64</b>	<b>2'080'145.55</b>	<b>5'795'500.00</b>	<b>2'354'200.00</b>	<b>5'127'778.04</b>	<b>1'958'510.05</b>
	<b>Saldo</b>		<b>3'020'555.09</b>		<b>3'441'300.00</b>		<b>3'169'267.99</b>
<b>100</b>	<b>Abstimmungen, Wahlen, Kontrollorgane, Legislative</b>	<b>287'640.79</b>	<b>2'256.10</b>	<b>393'500.00</b>		<b>388'213.91</b>	<b>15'315.60</b>
	<b>Saldo</b>		<b>285'384.69</b>		<b>393'500.00</b>	<b>372'898.31</b>	
<b>1000</b>	<b>Abstimmungen, Wahlen, Kontrollorgane, Legislative</b>	<b>287'640.79</b>	<b>2'256.10</b>	<b>393'500.00</b>		<b>388'213.91</b>	<b>15'315.60</b>
	<b>Saldo</b>		<b>285'384.69</b>		<b>393'500.00</b>	<b>372'898.31</b>	
3000	Entschädigungen, Sitzungsgelder	81'870.60		103'000.00		125'685.40	
3010	Besoldungen	43'789.80		45'000.00		52'856.20	
3030	Sozialleistungen	14'900.30		12'000.00		18'481.95	
3091	Personalentwicklung	250.00		1'000.00		2'070.50	
3100	Büromaterial, Drucksachen, Publikationen	36'472.05		85'000.00		62'497.28	
3150	Unterhalt Mobilien			3'000.00		9'234.00	
3170	Spesenentschädigungen	900.20		1'500.00		2'466.60	
3180	Dienstleistungen Dritter	15'207.20		20'000.00		16'993.25	
3181	Telefon, Porti, Frachten	47'186.64		60'000.00		58'204.73	
3184	Gutachten, Expertisen, Beratungen	30'564.00		33'000.00		32'774.00	
3980	Anteil Personal-/Sachaufwand	16'500.00		30'000.00		7'000.00	
4360	Rückerstattungen		2'256.10				15'315.60
<b>101</b>	<b>Leistungen für die Politik (Gemeinderat)</b>	<b>1'074'530.86</b>	<b>22'560.00</b>	<b>1'050'500.00</b>	<b>22'500.00</b>	<b>1'131'445.52</b>	<b>44'929.90</b>
	<b>Saldo</b>		<b>1'051'970.86</b>		<b>1'028'000.00</b>		<b>1'086'515.62</b>

## Politische Gemeinde Küssnacht

Laufende Rechnung

Konto	Text	Rechnung 2016		Voranschlag 2016		Rechnung 2015	
		Aufwand	Ertrag	Aufwand	Ertrag	Aufwand	Ertrag
<b>1010</b>	<b>Gemeinderatskanzlei</b>	<b>1'074'530.86</b>	<b>22'560.00</b>	<b>1'050'500.00</b>	<b>22'500.00</b>	<b>1'131'445.52</b>	<b>44'929.90</b>
	<b>Saldo</b>		<b>1'051'970.86</b>		<b>1'028'000.00</b>		<b>1'086'515.62</b>
3000	Entschädigungen, Sitzungsgelder	350'685.40		339'000.00		338'165.40	
3010	Besoldungen	193'615.50		194'500.00		253'808.90	
3030	Sozialleistungen	84'632.85		87'500.00		97'255.30	
3080	Entschädigungen für temporäre Arbeitskräfte	9'600.00				1'364.00	
3090	Allgemeiner Personalaufwand	4'336.80		5'000.00		8'182.75	
3091	Personalentwicklung	20'445.20		11'500.00		8'842.55	
3100	Büromaterial, Drucksachen, Publikationen	4'735.40		12'500.00		6'065.05	
3110	Anschaffung Mobilien	650.05					
3150	Unterhalt Mobilien			2'000.00		5'838.00	
3170	Spesenentschädigungen	1'312.80		10'000.00		2'240.20	
3180	Dienstleistungen Dritter	898.55		4'000.00		11'220.45	
3181	Telefon, Porti, Frachten	377.35		500.00		142.88	
3182	Versicherungen, Steuern, Abgaben	3'829.00		4'500.00		4'053.00	
3184	Gutachten, Expertisen, Beratungen	7'812.15		21'000.00		7'243.25	
3185	Anlässe, Empfänge, Ehrungen	309'468.41		301'000.00		345'608.99	
<i>3185.1</i>	<i>Anlässe, Empfänge, Ehrungen</i>	<i>65'683.75</i>		<i>81'000.00</i>		<i>95'688.00</i>	
<i>3185.2</i>	<i>Chilbi</i>	<i>77'736.61</i>		<i>68'000.00</i>		<i>76'176.90</i>	
<i>3185.3</i>	<i>Bundesfeier</i>	<i>45'856.21</i>		<i>58'000.00</i>		<i>57'977.50</i>	
<i>3185.4</i>	<i>Weihnachtsbeleuchtung</i>	<i>72'078.20</i>		<i>62'000.00</i>		<i>85'268.35</i>	
<i>3185.5</i>	<i>Neujahrsempfang</i>	<i>15'155.70</i>		<i>20'000.00</i>		<i>18'826.45</i>	
<i>3185.6</i>	<i>Neuzugigerempfang</i>	<i>10'039.10</i>		<i>12'000.00</i>		<i>11'671.79</i>	
<i>3185.7</i>	<i>Donnschtig Jass</i>	<i>22'918.84</i>					
3189	Projekt Einheitsgemeinde	36'622.00					
3190	Allgemeiner Sachaufwand	15'509.40		16'000.00		14'914.80	
3980	Anteil Personal-/Sachaufwand	30'000.00		41'500.00		26'500.00	

<b>Politische Gemeinde Küsnacht</b>							
Laufende Rechnung							
Konto	Text	Rechnung 2016		Voranschlag 2016		Rechnung 2015	
		Aufwand	Ertrag	Aufwand	Ertrag	Aufwand	Ertrag
4273	Platzgebühren Chilbi		7'000.00		7'000.00		7'000.00
4360	Rückerstattungen		15'560.00		15'500.00		20'590.90
4361	Versicherungsleistungen, Erwerbssatz						17'339.00
<b>102</b>	<b>Gesamtbetriebsführung und zentrales Controlling</b>	<b>956'159.04</b>	<b>91'496.65</b>	<b>1'109'000.00</b>	<b>85'000.00</b>	<b>875'799.38</b>	<b>98'885.85</b>
	<b>Saldo</b>		<b>864'662.39</b>		<b>1'024'000.00</b>		<b>776'913.53</b>
<b>1020</b>	<b>Gesamtbetriebsführung</b>	<b>533'642.19</b>	<b>85'522.75</b>	<b>623'000.00</b>	<b>85'000.00</b>	<b>484'686.53</b>	<b>98'885.85</b>
	<b>Saldo</b>		<b>448'119.44</b>		<b>538'000.00</b>		<b>385'800.68</b>
3010	Besoldungen	155'982.00		155'000.00		111'304.85	
3030	Sozialleistungen	34'105.90		34'000.00		24'840.25	
3070	Teuerungszulagen Rentenbezüger	90'952.40		102'000.00		105'956.40	
3090	Allgemeiner Personalaufwand	75'170.58		78'000.00		83'790.50	
3091	Personalentwicklung	10'283.03		3'000.00		7'399.50	
3100	Büromaterial, Drucksachen, Publikationen	1'801.50		1'500.00		1'537.20	
3110	Anschaffung Mobilien	1'800.00				819.70	
3136	Betriebs-/Verbrauchsmaterial / Cafeteria	38'464.40		47'000.00		39'744.42	
3170	Spesensentschädigungen	660.80		3'000.00		177.00	
3180	Dienstleistungen Dritter	74'663.80		67'000.00		81'032.60	
3181	Telefon, Porti, Frachten	392.53		1'000.00		384.26	
3182	Versicherungen, Steuern, Abgaben	4'262.45		6'500.00		5'912.65	
3184	Gutachten, Expertisen, Beratungen					4'765.50	
3190	Allgemeiner Sachaufwand	14'453.60		12'500.00		10'453.60	
3980	Anteil Personal-/Sachaufwand	30'649.20		112'500.00		6'568.10	
4356	Verkaufserlöse / Cafeteria		6'027.35		6'500.00		5'885.85
4360	Rückerstattungen		995.40				
4980	Aufteilung Personal-/Sachaufwand		78'500.00		78'500.00		93'000.00

## Politische Gemeinde Künsnacht

### Laufende Rechnung

Konto	Text	Rechnung 2016		Voranschlag 2016		Rechnung 2015	
		Aufwand	Ertrag	Aufwand	Ertrag	Aufwand	Ertrag
<b>1021</b>	<b>Sozialstellen-Pool</b>	<b>422'516.85</b>	<b>5'973.90</b>	<b>486'000.00</b>		<b>391'112.85</b>	
	<b>Saldo</b>		<b>416'542.95</b>		<b>486'000.00</b>		<b>391'112.85</b>
3010	Besoldungen	351'836.65		404'000.00		325'031.35	
3030	Sozialleistungen	70'680.20		82'000.00		66'081.50	
4361	Versicherungsleistungen, Erwerbsersatz		5'973.90				
<b>103</b>	<b>Kommunikation</b>	<b>216'434.10</b>		<b>243'500.00</b>		<b>296'700.39</b>	<b>271.15</b>
	<b>Saldo</b>		<b>216'434.10</b>		<b>243'500.00</b>		<b>296'429.24</b>
<b>1030</b>	<b>Kommunikation (Homepage, kommunales Mitteilungsblatt)</b>	<b>216'434.10</b>		<b>243'500.00</b>		<b>296'700.39</b>	<b>271.15</b>
	<b>Saldo</b>		<b>216'434.10</b>		<b>243'500.00</b>		<b>296'429.24</b>
3010	Besoldungen	50'665.15		46'500.00		89'451.95	
3030	Sozialleistungen	10'316.15		10'500.00		16'780.00	
3091	Personalentwicklung			2'000.00			
3100	Büromaterial, Drucksachen, Publikationen	6'592.50		7'000.00		3'450.60	
3180	Dienstleistungen Dritter	148'035.90		177'000.00		186'488.64	
3181	Telefon, Porti, Frachten	824.40		500.00		529.20	
4361	Versicherungsleistungen, Erwerbsersatz						271.15
<b>104</b>	<b>Personalmanagement</b>	<b>669'412.25</b>	<b>211'109.90</b>	<b>804'500.00</b>	<b>223'700.00</b>	<b>638'552.62</b>	<b>197'503.75</b>
	<b>Saldo</b>		<b>458'302.35</b>		<b>580'800.00</b>		<b>441'048.87</b>
<b>1040</b>	<b>Personaldienst</b>	<b>442'587.90</b>	<b>191'082.40</b>	<b>512'000.00</b>	<b>200'500.00</b>	<b>417'617.69</b>	<b>164'405.55</b>
	<b>Saldo</b>		<b>251'505.50</b>		<b>311'500.00</b>		<b>253'212.14</b>
3010	Besoldungen	293'576.10		336'000.00		278'433.40	
3030	Sozialleistungen	62'795.65		66'000.00		56'975.25	

**Politische Gemeinde Küsnacht**

Laufende Rechnung

Konto	Text	Rechnung 2016		Voranschlag 2016		Rechnung 2015	
		Aufwand	Ertrag	Aufwand	Ertrag	Aufwand	Ertrag
3090	Allgemeiner Personalaufwand	28'299.20		20'000.00		23'171.05	
3091	Personalentwicklung	5'981.20		10'000.00		8'975.00	
3100	Büromaterial, Drucksachen, Publikationen	1'113.49		6'000.00		4'856.10	
3110	Anschaffung Mobilien			1'000.00		9'075.25	
3170	Spesenentschädigungen	118.80		1'000.00		404.70	
3181	Telefon, Porti, Frachten	203.46		1'000.00		161.94	
3184	Gutachten, Expertisen, Beratungen			10'000.00		2'565.00	
3980	Anteil Personal-/Sachaufwand	50'500.00		61'000.00		33'000.00	
4361	Versicherungsleistungen, Erwerbsersatz		3'082.40		12'500.00		8'405.55
4980	Aufteilung Personal-/Sachaufwand		188'000.00		188'000.00		156'000.00
<b>1041</b>	<b>Lehrlingswesen</b>	<b>213'337.95</b>	<b>1'027.50</b>	<b>242'500.00</b>	<b>4'200.00</b>	<b>210'115.10</b>	<b>3'098.20</b>
	<b>Saldo</b>		<b>212'310.45</b>		<b>238'300.00</b>		<b>207'016.90</b>
3010	Besoldungen	148'674.00		168'500.00		139'158.50	
3030	Sozialleistungen	14'312.90		15'000.00		14'242.80	
3090	Allgemeiner Personalaufwand	1'150.20		2'000.00		429.20	
3091	Personalentwicklung	2'355.00		2'000.00		3'448.65	
3092	Lehrlingsentwicklung	13'867.55		17'000.00		21'641.55	
3100	Büromaterial, Drucksachen, Publikationen			1'000.00		284.35	
3170	Spesenentschädigungen	6'978.30		6'000.00		7'910.05	
3980	Anteil Personal-/Sachaufwand	26'000.00		31'000.00		23'000.00	
4361	Versicherungsleistungen, Erwerbsersatz		1'027.50		4'200.00		3'098.20
<b>1042</b>	<b>Personalentwicklung</b>	<b>13'486.40</b>	<b>19'000.00</b>	<b>50'000.00</b>	<b>19'000.00</b>	<b>10'819.83</b>	<b>30'000.00</b>
	<b>Saldo</b>	<b>5'513.60</b>			<b>31'000.00</b>	<b>19'180.17</b>	
3091	Personalentwicklung	13'486.40		50'000.00		10'819.83	
4980	Aufteilung Personal-/Sachaufwand		19'000.00		19'000.00		30'000.00

## Politische Gemeinde Küssnacht

### Laufende Rechnung

Konto	Text	Rechnung 2016		Voranschlag 2016		Rechnung 2015	
		Aufwand	Ertrag	Aufwand	Ertrag	Aufwand	Ertrag
<b>105</b>	<b>Informatik und Dienste</b>	<b>1'896'523.60</b>	<b>1'752'722.90</b>	<b>2'194'500.00</b>	<b>2'023'000.00</b>	<b>1'797'066.22</b>	<b>1'601'603.80</b>
	<b>Saldo</b>		<b>143'800.70</b>		<b>171'500.00</b>		<b>195'462.42</b>
<b>1050</b>	<b>Informatik</b>	<b>1'255'080.02</b>	<b>1'606'975.20</b>	<b>1'513'500.00</b>	<b>1'865'500.00</b>	<b>1'140'526.74</b>	<b>1'417'526.75</b>
	<b>Saldo</b>	<b>351'895.18</b>		<b>352'000.00</b>		<b>277'000.01</b>	
3010	Besoldungen	283'828.95		290'000.00		217'570.25	
3030	Sozialleistungen	62'909.00		71'500.00		48'975.05	
3090	Allgemeiner Personalaufwand					108.00	
3091	Personalentwicklung	1'829.50		10'000.00		1'192.60	
3100	Büromaterial, Drucksachen, Publikationen	844.19		2'000.00		8'136.65	
3110	Anschaffung Mobilien					1'235.95	
3111	Anschaffung EDV	80'987.55		86'000.00		68'370.80	
<i>3111.1</i>	<i>Anschaffung Hardware</i>	<i>24'645.35</i>		<i>32'000.00</i>		<i>37'666.35</i>	
<i>3111.2</i>	<i>Anschaffung Software</i>	<i>56'342.20</i>		<i>54'000.00</i>		<i>30'704.45</i>	
3151	Unterhalt Mobilien, Geräte, Maschinen	281'174.63		432'000.00		203'247.90	
<i>3151.1</i>	<i>Unterhalt Hardware</i>	<i>31'310.80</i>		<i>53'000.00</i>		<i>27'989.45</i>	
<i>3151.2</i>	<i>Unterhalt Software</i>	<i>249'863.83</i>		<i>379'000.00</i>		<i>175'258.45</i>	
3160	Mieten, Benützungskosten	543'506.20		612'000.00		591'689.54	
<i>3160.1</i>	<i>Rechenzentrum VRSG</i>	<i>493'653.80</i>		<i>529'000.00</i>		<i>521'111.90</i>	
<i>3160.2</i>	<i>Kommunikationsnetze</i>	<i>49'852.40</i>		<i>83'000.00</i>		<i>70'577.64</i>	
3180	Dienstleistungen Dritter			10'000.00			
4350	Verkaufserlöse		30.00				30.00
4360	Rückerstattungen		1'296.00		2'000.00		1'296.00
4361	Versicherungsleistungen, Erwerbsersatz						632.65
4520	Kostenanteile und Rückerstattungen anderer Gemeinden		160'000.00		160'000.00		143'000.00
<i>4520.1</i>	<i>Kostenanteile und Rückerstattungen anderer Gemeinden – Laufende Rechnung</i>		<i>102'000.00</i>		<i>102'000.00</i>		<i>108'000.00</i>

## Politische Gemeinde Küsnacht

Laufende Rechnung

Konto	Text	Rechnung 2016		Voranschlag 2016		Rechnung 2015	
		Aufwand	Ertrag	Aufwand	Ertrag	Aufwand	Ertrag
4520.2	Kostenanteile und Rückerstattungen anderer Gemeinden – Investitionsrechnung		58'000.00		58'000.00		35'000.00
4980	Aufteilung Personal-/Sachaufwand		1'445'649.20		1'703'500.00		1'272'568.10
4980.1	Aufteilung Personal-/Sachaufwand – Laufende Rechnung		1'151'649.20		1'409'500.00		1'030'568.10
4980.2	Aufteilung Personal-/Sachaufwand – Investitionsrechnung		294'000.00		294'000.00		242'000.00
<b>1051</b>	<b>Dienste (Post, interne Dienste)</b>	<b>319'647.17</b>	<b>145'747.70</b>	<b>343'000.00</b>	<b>157'500.00</b>	<b>360'093.40</b>	<b>184'077.05</b>
	<b>Saldo</b>		<b>173'899.47</b>		<b>185'500.00</b>		<b>176'016.35</b>
3010	Besoldungen	117'196.40		123'500.00		119'104.30	
3030	Sozialleistungen	23'878.35		25'500.00		24'815.20	
3090	Allgemeiner Personalaufwand	4'195.85				2'355.05	
3091	Personalentwicklung	247.30		4'000.00		3'078.60	
3100	Büromaterial, Drucksachen, Publikationen	58'347.74		66'000.00		43'527.83	
3110	Anschaffung Mobilien			3'000.00		49'226.50	
3130	Betriebs-/Verbrauchsmaterial	155.50		1'000.00		199.50	
3131	Betriebs-/Verbrauchsmaterial Fahrzeuge	1'271.75		2'000.00		1'926.25	
3150	Unterhalt Mobilien	795.20		2'000.00		3'109.40	
3152	Unterhalt Fahrzeuge	7'451.85		4'000.00		2'842.40	
3181	Telefon, Porti, Frachten	88'091.23		94'000.00		97'892.37	
3181.1	Telefon	25'525.01		30'000.00		30'866.69	
3181.2	Porti	62'566.22		64'000.00		67'025.68	
3182	Versicherungen, Steuern, Abgaben	2'016.00		2'000.00		2'016.00	
3980	Anteil Personal-/Sachaufwand	16'000.00		16'000.00		10'000.00	
4350	Verkaufserlöse		747.70		500.00		4'077.05
4520	Kostenanteile und Rückerstattungen anderer Gemeinden		10'000.00		10'000.00		10'000.00
4980	Aufteilung Personal-/Sachaufwand		135'000.00		147'000.00		170'000.00



**Politische Gemeinde Küsnacht**

Laufende Rechnung

Konto	Text	Rechnung 2016		Voranschlag 2016		Rechnung 2015	
		Aufwand	Ertrag	Aufwand	Ertrag	Aufwand	Ertrag
<b>1052</b>	<b>Gemeindehaus-Betrieb</b>	<b>321'796.41</b>		<b>338'000.00</b>		<b>296'446.08</b>	
	<b>Saldo</b>		<b>321'796.41</b>		<b>338'000.00</b>		<b>296'446.08</b>
3010	Besoldungen	100'850.10		110'000.00		112'971.25	
3030	Sozialleistungen	17'774.20		18'000.00		17'786.45	
3080	Entschädigungen für temporäre Arbeitskräfte	29'178.20					
3110	Anschaffung Mobilien	12'726.55		22'000.00		1'020.40	
3120	Wasser, Energie, Heizung, Entsorgung	94'532.20		103'500.00		89'746.45	
3130	Betriebs-/Verbrauchsmaterial	11'195.92		20'000.00		12'188.98	
3150	Unterhalt Mobilien	19'848.10		21'000.00		22'385.95	
3180	Dienstleistungen Dritter	9'649.65		14'500.00		14'378.45	
3181	Telefon, Porti, Frachten	179.69		500.00		414.70	
3182	Versicherungen, Steuern, Abgaben	1'301.80		1'500.00		1'301.80	
3190	Allgemeiner Sachaufwand	19'560.00		22'000.00		19'251.65	
3980	Anteil Personal-/Sachaufwand	5'000.00		5'000.00		5'000.00	
<b>11</b>	<b>Bevölkerungsdienste</b>	<b>1'451'964.90</b>	<b>374'971.15</b>	<b>1'556'700.00</b>	<b>376'900.00</b>	<b>1'597'366.91</b>	<b>434'301.20</b>
	<b>Saldo</b>		<b>1'076'993.75</b>		<b>1'179'800.00</b>		<b>1'163'065.71</b>
<b>111</b>	<b>Bibliothek</b>	<b>305'512.13</b>	<b>32'360.10</b>	<b>318'200.00</b>	<b>26'500.00</b>	<b>300'054.00</b>	<b>29'225.95</b>
	<b>Saldo</b>		<b>273'152.03</b>		<b>291'700.00</b>		<b>270'828.05</b>
<b>1110</b>	<b>Bibliothek, Lesezimmer</b>	<b>305'512.13</b>	<b>32'360.10</b>	<b>318'200.00</b>	<b>26'500.00</b>	<b>300'054.00</b>	<b>29'225.95</b>
	<b>Saldo</b>		<b>273'152.03</b>		<b>291'700.00</b>		<b>270'828.05</b>
3010	Besoldungen	165'124.95		170'000.00		168'450.90	
3030	Sozialleistungen	34'801.75		36'000.00		34'861.80	
3080	Entschädigungen für temporäre Arbeitskräfte	40.00					
3090	Allgemeiner Personalaufwand	435.00		1'000.00			

## Politische Gemeinde Küsnacht

Laufende Rechnung

Konto	Text	Rechnung 2016		Voranschlag 2016		Rechnung 2015	
		Aufwand	Ertrag	Aufwand	Ertrag	Aufwand	Ertrag
3091	Personalentwicklung	601.20		2'500.00		1'000.00	
3100	Büromaterial, Drucksachen, Publikationen	48'582.08		49'500.00		47'516.30	
<i>3100.1</i>	<i>Büromaterial, Drucksachen, Publikationen</i>	<i>7'598.95</i>		<i>8'500.00</i>		<i>6'821.15</i>	
<i>3100.2</i>	<i>Zeitschriften, Zeitungen</i>	<i>6'091.33</i>		<i>6'000.00</i>		<i>5'882.00</i>	
<i>3100.3</i>	<i>Medien</i>	<i>34'891.80</i>		<i>35'000.00</i>		<i>34'813.15</i>	
3150	Unterhalt Mobilien	6'293.05		9'000.00		3'870.95	
3180	Dienstleistungen Dritter	16'293.35		18'000.00		16'728.50	
3181	Telefon, Porti, Frachten	2'165.65		1'000.00		1'450.45	
3182	Versicherungen, Steuern, Abgaben	175.10		200.00		175.10	
3980	Anteil Personal-/Sachaufwand	31'000.00		31'000.00		26'000.00	
4340	Benützunggebühren		31'706.20		26'500.00		29'225.95
4361	Versicherungsleistungen, Erwerbsersatz		653.90				
<b>112</b>	<b>Kultur</b>	<b>307'770.46</b>	<b>44'490.35</b>	<b>343'000.00</b>	<b>35'000.00</b>	<b>345'950.58</b>	<b>54'770.05</b>
<b>Saldo</b>			<b>263'280.11</b>		<b>308'000.00</b>		<b>291'180.53</b>
<b>1120</b>	<b>Kulturelle Aufgaben</b>	<b>307'770.46</b>	<b>44'490.35</b>	<b>343'000.00</b>	<b>35'000.00</b>	<b>345'950.58</b>	<b>54'770.05</b>
<b>Saldo</b>			<b>263'280.11</b>		<b>308'000.00</b>		<b>291'180.53</b>
3000	Entschädigungen, Sitzungsgelder	3'945.00		4'000.00		4'540.00	
3010	Besoldungen	126'278.65		126'000.00		123'958.25	
3030	Sozialleistungen	26'961.70		27'000.00		26'396.45	
3100	Büromaterial, Drucksachen, Publikationen	11'857.80		17'000.00		19'782.20	
3180	Dienstleistungen Dritter	3'725.80		7'000.00		9'140.60	
3181	Telefon, Porti, Frachten	3'295.96		7'000.00		4'180.88	
3182	Versicherungen, Steuern, Abgaben	1'854.50		2'000.00		1'854.50	
3185	Anlässe, Empfänge, Ehrungen	3'152.10		6'000.00		11'278.40	
3186	Kulturelle Veranstaltungen	49'662.15		50'000.00		53'173.30	

## Politische Gemeinde Küssnacht

Laufende Rechnung

Konto	Text	Rechnung 2016		Voranschlag 2016		Rechnung 2015	
		Aufwand	Ertrag	Aufwand	Ertrag	Aufwand	Ertrag
3654	Beiträge zur Förderung kulturellen Schaffens	73'036.80		93'000.00		86'646.00	
3980	Anteil Personal-/Sachaufwand	4'000.00		4'000.00		5'000.00	
4350	Verkaufserlöse, Kollekten		14'489.35		10'000.00		13'688.05
4610	Staatsbeiträge		30'001.00		25'000.00		41'082.00
<b>114</b>	<b>Zivilstandswesen und Einbürgerungen</b>	<b>622'025.41</b>	<b>262'482.15</b>	<b>668'300.00</b>	<b>275'400.00</b>	<b>752'162.31</b>	<b>295'464.30</b>
	<b>Saldo</b>		<b>359'543.26</b>		<b>392'900.00</b>		<b>456'698.01</b>
<b>1140</b>	<b>Zivilstandskreis</b>	<b>205'557.21</b>	<b>173'906.15</b>	<b>223'800.00</b>	<b>176'900.00</b>	<b>264'533.37</b>	<b>208'542.25</b>
	<b>Saldo</b>		<b>31'651.06</b>		<b>46'900.00</b>		<b>55'991.12</b>
3010	Besoldungen	110'164.05		113'000.00		153'038.50	
3030	Sozialleistungen	19'543.90		20'000.00		28'866.30	
3080	Entschädigungen für temporäre Arbeitskräfte					2'600.00	
3090	Allgemeiner Personalaufwand	1'192.10		2'500.00		606.30	
3091	Personalentwicklung	1'180.00		5'000.00		9'243.20	
3100	Büromaterial, Drucksachen, Publikationen	3'584.66		5'000.00		1'742.70	
3110	Anschaffung Mobilien			1'000.00		286.40	
3160	Mieten, Benützungskosten	21'753.00		21'500.00		14'926.00	
3170	Spesensentschädigungen	736.90		3'000.00		3'483.80	
3180	Dienstleistungen Dritter	5'502.90		2'000.00		1'940.20	
3182	Versicherungen, Steuern, Abgaben	298.60		800.00		772.90	
3190	Allgemeiner Sachaufwand	1'144.85		8'000.00		3'814.12	
3510	Entschädigungen an den Kanton (Gebühren)	7'456.25		13'000.00		6'712.95	
3980	Anteil Personal-/Sachaufwand	33'000.00		29'000.00		36'500.00	
4310	Gebührenerträge		134'980.35		120'000.00		134'637.30
4360	Rückstellungen		124.95				
4361	Versicherungsleistungen, Erwerbersatz						5'779.65

## Politische Gemeinde Küsnacht

Laufende Rechnung

Konto	Text	Rechnung 2016		Voranschlag 2016		Rechnung 2015	
		Aufwand	Ertrag	Aufwand	Ertrag	Aufwand	Ertrag
4520	Kostenanteile und Rückerstattungen anderer Gemeinden		38'800.85		56'900.00		68'125.30
<b>1141</b>	<b>Bestattungswesen</b>	<b>361'258.00</b>	<b>46'976.00</b>	<b>351'500.00</b>	<b>60'500.00</b>	<b>362'129.89</b>	<b>54'892.40</b>
	<b>Saldo</b>		<b>314'282.00</b>		<b>291'000.00</b>		<b>307'237.49</b>
3010	Besoldungen	84'282.05		77'000.00		77'890.00	
3030	Sozialleistungen	15'367.90		15'500.00		14'501.20	
3091	Personalentwicklung	2'310.00		1'000.00			
3100	Büromaterial, Drucksachen, Publikationen	4'783.30		7'000.00		6'703.40	
3130	Betriebs-/Verbrauchsmaterial	6'369.55		6'000.00		6'316.39	
3180	Dienstleistungen Dritter	226'645.20		218'000.00		247'218.90	
3980	Anteil Personal-/Sachaufwand	21'500.00		27'000.00		9'500.00	
4310	Gebührenerträge		7'980.00		7'500.00		8'100.00
4360	Rückerstattungen		12'996.00		27'000.00		20'792.40
4980	Aufteilung Personal-/Sachaufwand		26'000.00		26'000.00		26'000.00
<b>1142</b>	<b>Einbürgerungen</b>	<b>55'210.20</b>	<b>41'600.00</b>	<b>93'000.00</b>	<b>38'000.00</b>	<b>125'499.05</b>	<b>32'029.65</b>
	<b>Saldo</b>		<b>13'610.20</b>		<b>55'000.00</b>		<b>93'469.40</b>
3000	Entschädigungen, Sitzungsgelder	16'128.00		16'500.00		16'128.00	
3010	Besoldungen	27'104.70		52'500.00		88'588.05	
3030	Sozialleistungen	5'837.50		9'000.00		16'685.85	
3091	Personalentwicklung	450.00		2'000.00		450.00	
3100	Büromaterial, Drucksachen, Publikationen	122.60		4'000.00			
3184	Gutachten, Expertisen, Beratungen			2'000.00			
3185	Anlässe, Empfänge, Ehrungen	5'567.40		7'000.00		3'647.15	
4310	Gebührenerträge		41'600.00		38'000.00		26'250.00
4361	Versicherungsleistungen, Erwerbsersatz						5'779.65

**Politische Gemeinde Küsnacht**

Laufende Rechnung

Konto	Text	Rechnung 2016		Voranschlag 2016		Rechnung 2015	
		Aufwand	Ertrag	Aufwand	Ertrag	Aufwand	Ertrag
<b>115</b>	<b>Rechtsschutz</b>	<b>216'656.90</b>	<b>35'638.55</b>	<b>227'200.00</b>	<b>40'000.00</b>	<b>199'200.02</b>	<b>54'840.90</b>
	<b>Saldo</b>		<b>181'018.35</b>		<b>187'200.00</b>		<b>144'359.12</b>
<b>1150</b>	<b>Breibungsamt, Gemeindecammann</b>	<b>75'759.05</b>		<b>80'000.00</b>		<b>49'148.25</b>	
	<b>Saldo</b>		<b>75'759.05</b>		<b>80'000.00</b>		<b>49'148.25</b>
3520	Anteil Breibungskreis Zollikon	75'759.05		80'000.00		49'148.25	
<b>1151</b>	<b>Friedensrichter</b>	<b>140'897.85</b>	<b>35'638.55</b>	<b>147'200.00</b>	<b>40'000.00</b>	<b>150'051.77</b>	<b>54'840.90</b>
	<b>Saldo</b>		<b>105'259.30</b>		<b>107'200.00</b>		<b>95'210.87</b>
3010	Besoldungen	80'580.15		80'500.00		87'250.60	
3030	Sozialleistungen	19'875.15		19'500.00		19'311.65	
3090	Allgemeiner Personalaufwand	290.00				390.00	
3091	Personalentwicklung			2'000.00		3'332.00	
3100	Büromaterial, Drucksachen, Publikationen	1'411.35		4'000.00		4'136.97	
3110	Anschaffung Mobilien	1'135.95		4'000.00			
3160	Mieten, Benützungskosten	19'231.80		18'000.00		13'475.55	
3170	Spesenentschädigungen	360.00					
3180	Dienstleistungen Dritter	5'214.00				7'642.05	
3182	Versicherungen, Steuern, Abgaben	83.10		200.00		166.95	
3183	Friedensrichterkosten	3'716.35		10'000.00		6'346.00	
3980	Anteil Personal-/Sachaufwand	9'000.00		9'000.00		8'000.00	
4310	Gebührenerträge		35'603.75		40'000.00		54'840.90
4360	Rückerstattungen		34.80				
<b>12</b>	<b>Finanzdienste</b>	<b>63'683'639.98</b>	<b>92'640'983.17</b>	<b>47'783'200.00</b>	<b>79'513'100.00</b>	<b>47'524'630.66</b>	<b>79'877'897.10</b>
	<b>Saldo</b>	<b>28'957'343.19</b>		<b>31'729'900.00</b>		<b>32'353'266.44</b>	

## Politische Gemeinde Küsnacht

Laufende Rechnung

Konto	Text	Rechnung 2016		Voranschlag 2016		Rechnung 2015	
		Aufwand	Ertrag	Aufwand	Ertrag	Aufwand	Ertrag
<b>120</b>	<b>Dienstleistungen Finanzen</b>	<b>1'125'043.35</b>	<b>408'991.43</b>	<b>1'193'500.00</b>	<b>404'500.00</b>	<b>1'212'443.17</b>	<b>452'426.80</b>
	<b>Saldo</b>		<b>716'051.92</b>		<b>789'000.00</b>		<b>760'016.37</b>
<b>1200</b>	<b>Dienstleistungen Finanzen</b>	<b>1'125'043.35</b>	<b>408'991.43</b>	<b>1'193'500.00</b>	<b>404'500.00</b>	<b>1'212'443.17</b>	<b>452'426.80</b>
	<b>Saldo</b>		<b>716'051.92</b>		<b>789'000.00</b>		<b>760'016.37</b>
3010	Besoldungen	662'766.65		645'000.00		670'104.40	
3030	Sozialleistungen	133'879.85		128'500.00		123'443.55	
3090	Allgemeiner Personalaufwand	2'093.70		3'000.00		2'338.80	
3091	Personalentwicklung	6'541.00		9'000.00		9'796.50	
3100	Büromaterial, Drucksachen, Publikationen	9'726.10		8'000.00		7'587.50	
3110	Anschaffung Mobilien			2'000.00		4'155.20	
3150	Unterhalt Mobilien			2'000.00		861.30	
3170	Spesenentschädigungen	1'822.80		2'000.00		7'228.15	
3181	Telefon, Porti, Frachten	7'417.30		9'500.00		7'649.97	
3182	Versicherungen, Steuern, Abgaben	717.25		8'000.00		7'094.60	
3183	Betriebs- und Notariatskosten	2'732.20		3'000.00		3'262.65	
3184	Gutachten, Expertisen, Beratungen	16'958.90		32'000.00		46'728.20	
3190	Allgemeiner Sachaufwand	387.60		500.00		192.35	
3980	Anteil Personal-/Sachaufwand	280'000.00		341'000.00		322'000.00	
4340	Benützungsgebühren, Dienstleistungsentschädigungen		2'412.25		2'500.00		937.70
4360	Rückerstattungen		1'327.78				2'020.80
4361	Versicherungsleistungen, Erwerbersatz		3'251.40				9'468.30
4523	Verwaltungskostenbeiträge		242'000.00		242'000.00		242'000.00
4523.1	Zweckverband ARA KEZ		17'000.00		17'000.00		17'000.00
4523.3	Pensionskasse		90'000.00		90'000.00		90'000.00
4523.4	Schulgemeinde		85'000.00		85'000.00		85'000.00
4523.5	Reformierte Kirchgemeinde		29'000.00		29'000.00		29'000.00

## Politische Gemeinde Küsnacht

Laufende Rechnung

Konto	Text	Rechnung 2016		Voranschlag 2016		Rechnung 2015	
		Aufwand	Ertrag	Aufwand	Ertrag	Aufwand	Ertrag
4523.6	Römisch-Katholische Kirchengemeinde		21'000.00		21'000.00		21'000.00
4600	Bundesbeiträge						20'000.00
4980	Aufteilung Personal-/Sachaufwand		160'000.00		160'000.00		178'000.00
<b>121</b>	<b>Kapitaldienst, Abschreibungen und Abschlusskonti</b>	<b>30'318'229.16</b>	<b>20'053'075.69</b>	<b>14'357'000.00</b>	<b>9'639'300.00</b>	<b>11'845'668.18</b>	<b>6'256'037.00</b>
	<b>Saldo</b>		<b>10'265'153.47</b>		<b>4'717'700.00</b>		<b>5'589'631.18</b>
<b>1210</b>	<b>Kapitaldienst</b>	<b>292'106.58</b>	<b>2'441'730.80</b>	<b>291'000.00</b>	<b>2'297'500.00</b>	<b>389'542.33</b>	<b>3'058'007.65</b>
	<b>Saldo</b>	<b>2'149'624.22</b>		<b>2'006'500.00</b>		<b>2'668'465.32</b>	
3187	Post-/Bankgebühren, Kapitalkosten	36'795.98		28'000.00		27'647.18	
3210	Zinsen kurzfristige Schulden			20'000.00		517.25	
3230	Zinsen an Sonderrechnungen	117'411.25		118'000.00		167'023.95	
3920	Aufteilung Kapitalzinsen	137'899.35		125'000.00		194'353.95	
4200	Post-/Bankkontokorrentzinsen		0.70				5'005.55
4210	Allgemeine Kontokorrentzinsen		1'545.35				6'062.55
4211	Festgeldzinsen		175'236.05				
4213	Verzugszinsen		110.05		500.00		492.20
4220	Darlehens-/Wertschriftenerträge Finanzvermögen		60'357.50		64'000.00		66'249.60
4250	Darlehenserträge Verwaltungsvermögen		78'831.65		77'000.00		112'169.60
4260	Beteiligungserträge aus dem Verwaltungsvermögen		183'067.50		184'000.00		182'630.00
4920	Aufteilung Passivzinsen		1'942'582.00		1'972'000.00		2'685'398.15
<b>1211</b>	<b>Abschreibungen und Abschlusskonti</b>	<b>30'026'122.58</b>	<b>17'611'344.89</b>	<b>14'066'000.00</b>	<b>7'341'800.00</b>	<b>11'456'125.85</b>	<b>3'198'029.35</b>
	<b>Saldo</b>		<b>12'414'777.69</b>		<b>6'724'200.00</b>		<b>8'258'096.50</b>
<b>12110</b>	<b>Buchverluste/Buchgewinne</b>		<b>2'539'500.00</b>				
	<b>Saldo</b>	<b>2'539'500.00</b>					
4240	Buchgewinne Sachwertanlagen Finanzvermögen		2'539'500.00				

**Politische Gemeinde Küsnacht**

Laufende Rechnung

Konto	Text	Rechnung 2016		Voranschlag 2016		Rechnung 2015	
		Aufwand	Ertrag	Aufwand	Ertrag	Aufwand	Ertrag
<b>12111</b>	<b>Abschreibungen</b>	<b>12'977'335.58</b>	<b>2'043'361.84</b>	<b>14'066'000.00</b>	<b>2'676'500.00</b>	<b>11'456'125.85</b>	<b>1'535'516.83</b>
	<b>Saldo</b>		<b>10'933'973.74</b>		<b>11'389'500.00</b>		<b>9'920'609.02</b>
3300	Debitorenverluste	9'821.65		5'000.00		1'470.15	
3305	Abschreibungen Sachwertanlagen Finanzvermögen	1'449'768.25		1'690'000.00		157'133.53	
3310	Ordentliche Abschreibungen Verwaltungsvermögen	11'517'745.68		12'371'000.00		11'297'522.17	
4391	Eingang abgeschriebener Forderungen		228.00		500.00		290.60
4930	Aufteilung Abschreibungen Verwaltungsvermögen		2'043'133.84		2'676'000.00		1'535'226.23
<b>12112</b>	<b>Abschluss</b>	<b>4'020'303.95</b>			<b>4'665'300.00</b>		<b>1'662'512.52</b>
	<b>Saldo</b>		<b>4'020'303.95</b>		<b>4'665'300.00</b>		<b>1'662'512.52</b>
9120	Ertragsüberschuss	4'020'303.95					
9121	Aufwandsüberschuss				4'665'300.00		1'662'512.52
<b>12115</b>	<b>Neubewertung Grundeigentum Finanzvermögen</b>	<b>13'028'483.05</b>	<b>13'028'483.05</b>				
	<b>Saldo</b>						
3701	Bewertungsverluste	310'302.45					
3709	Einlage in Eigenkapital	12'718'180.60					
4701	Bewertungsgewinne		13'028'483.05				
<b>122</b>	<b>Finanzausgleich und Beiträge</b>	<b>30'169'244.37</b>		<b>30'193'200.00</b>		<b>32'804'875.00</b>	
	<b>Saldo</b>		<b>30'169'244.37</b>		<b>30'193'200.00</b>		<b>32'804'875.00</b>
<b>1220</b>	<b>Finanzausgleich</b>	<b>29'423'585.00</b>		<b>29'424'000.00</b>		<b>32'056'176.00</b>	
	<b>Saldo</b>		<b>29'423'585.00</b>		<b>29'424'000.00</b>		<b>32'056'176.00</b>
3410	Steuerkraft- bzw. Ressourcenausgleichsbeiträge	29'423'585.00		29'424'000.00		32'056'176.00	



**Politische Gemeinde Küssnacht**

Laufende Rechnung

Konto	Text	Rechnung 2016		Voranschlag 2016		Rechnung 2015	
		Aufwand	Ertrag	Aufwand	Ertrag	Aufwand	Ertrag
<b>1221</b>	<b>In- und Auslandhilfe</b>	<b>681'198.37</b>		<b>700'000.00</b>		<b>662'209.00</b>	
	<b>Saldo</b>		<b>681'198.37</b>		<b>700'000.00</b>		<b>662'209.00</b>
<b>12210</b>	<b>Inlandhilfe</b>	<b>311'000.00</b>		<b>350'000.00</b>		<b>286'909.00</b>	
	<b>Saldo</b>		<b>311'000.00</b>		<b>350'000.00</b>		<b>286'909.00</b>
3620	Beiträge Gemeinden, Zweckverbände	215'000.00		200'000.00		190'300.00	
3650	Beiträge an private Institutionen	96'000.00		150'000.00		96'609.00	
<b>12211</b>	<b>Auslandhilfe</b>	<b>370'198.37</b>		<b>350'000.00</b>		<b>375'300.00</b>	
	<b>Saldo</b>		<b>370'198.37</b>		<b>350'000.00</b>		<b>375'300.00</b>
3670	Beiträge ins Ausland, Hilfsorganisationen	370'198.37		350'000.00		375'300.00	
<b>1229</b>	<b>Übrige Beiträge</b>	<b>64'461.00</b>		<b>69'200.00</b>		<b>86'490.00</b>	
	<b>Saldo</b>		<b>64'461.00</b>		<b>69'200.00</b>		<b>86'490.00</b>
<b>12290</b>	<b>Kultur und Freizeit</b>	<b>45'485.00</b>		<b>50'000.00</b>		<b>58'835.00</b>	
	<b>Saldo</b>		<b>45'485.00</b>		<b>50'000.00</b>		<b>58'835.00</b>
3650	Beiträge an private Institutionen	45'485.00		50'000.00		58'835.00	
<b>12291</b>	<b>Gesundheit</b>			<b>4'500.00</b>		<b>5'455.00</b>	
	<b>Saldo</b>			<b>4'500.00</b>		<b>5'455.00</b>	
3650	Beiträge an private Institutionen			4'500.00		5'455.00	
<b>12292</b>	<b>Soziale Wohlfahrt</b>	<b>18'776.00</b>		<b>14'000.00</b>		<b>20'100.00</b>	
	<b>Saldo</b>		<b>18'776.00</b>		<b>14'000.00</b>		<b>20'100.00</b>
3650	Beiträge an private Institutionen	18'776.00		14'000.00		20'100.00	

**Politische Gemeinde Küsnacht**

Laufende Rechnung

Konto	Text	Rechnung 2016		Voranschlag 2016		Rechnung 2015	
		Aufwand	Ertrag	Aufwand	Ertrag	Aufwand	Ertrag
<b>12293</b>	<b>Umwelt</b>	<b>200.00</b>		<b>700.00</b>		<b>2'100.00</b>	
	<b>Saldo</b>		<b>200.00</b>		<b>700.00</b>		<b>2'100.00</b>
3650	Beiträge an private Institutionen	200.00		700.00		2'100.00	
<b>124</b>	<b>Einnahmenanteile</b>		<b>1'187'825.05</b>		<b>1'295'000.00</b>		<b>1'026'585.25</b>
	<b>Saldo</b>	<b>1'187'825.05</b>		<b>1'295'000.00</b>		<b>1'026'585.25</b>	
<b>1240</b>	<b>Einnahmenanteile</b>		<b>1'187'825.05</b>		<b>1'295'000.00</b>		<b>1'026'585.25</b>
	<b>Saldo</b>	<b>1'187'825.05</b>		<b>1'295'000.00</b>		<b>1'026'585.25</b>	
4490	Gewinnausschüttung ZKB		942'698.10		1'050'000.00		785'098.90
4491	Rückverteilung CO2-Abgabe		15'662.80		15'000.00		15'962.55
4630	Beiträge von eigenen Anstalten und Betrieben (Netzanstalt Küsnacht)		229'464.15		230'000.00		225'523.80
<b>125</b>	<b>Dienstleistungen Steuern</b>	<b>960'647.82</b>	<b>1'569'502.28</b>	<b>1'089'500.00</b>	<b>1'474'300.00</b>	<b>929'109.06</b>	<b>1'509'708.42</b>
	<b>Saldo</b>	<b>608'854.46</b>		<b>384'800.00</b>		<b>580'599.36</b>	
<b>1250</b>	<b>Dienstleistungen Steuern</b>	<b>960'647.82</b>	<b>1'569'502.28</b>	<b>1'089'500.00</b>	<b>1'474'300.00</b>	<b>929'109.06</b>	<b>1'509'708.42</b>
	<b>Saldo</b>	<b>608'854.46</b>		<b>384'800.00</b>		<b>580'599.36</b>	
3010	Besoldungen	558'577.30		622'000.00		533'004.25	
3030	Sozialleistungen	91'400.75		98'000.00		84'650.70	
3090	Allgemeiner Personalaufwand	2'736.95		5'000.00		2'589.00	
3091	Personalentwicklung	5'385.80		11'000.00		7'265.00	
3100	Büromaterial, Drucksachen, Publikationen	2'890.00		5'000.00		1'345.60	
3110	Unterhalt Mobilien					1'941.40	
3150	Unterhalt Mobilien			2'000.00			
3170	Spesenentschädigungen	394.10		2'000.00		878.65	

## Politische Gemeinde Küsnacht

Laufende Rechnung

Konto	Text	Rechnung 2016		Voranschlag 2016		Rechnung 2015	
		Aufwand	Ertrag	Aufwand	Ertrag	Aufwand	Ertrag
3180	Dienstleistungen Dritter	51'747.00		62'000.00		53'037.00	
3181	Telefon, Porti, Frachten	26'780.92		30'000.00		25'843.01	
3182	Versicherungen, Steuern, Abgaben	754.05		1'500.00		1'496.60	
3183	Betriebsungs-/Notariatskosten	38'618.90		40'000.00		43'750.05	
3300	Debitorenverluste (Betriebskosten Steuern)	12'362.05		10'000.00		10'307.80	
3980	Anteil Personal-/Sachaufwand	169'000.00		201'000.00		163'000.00	
4310	Gebührenerträge		2'379.00		2'000.00		2'047.00
4360	Rückerstattungen		36'204.35		35'000.00		48'193.10
4361	Versicherungsleistungen, Erwerbsersatz		2'103.70		1'000.00		3'156.15
4511	Entschädigungen des Kantons		558'610.00		530'000.00		550'753.00
4520	Kostenanteile und Rückerstattungen anderer Gemeinden		970'205.23		906'300.00		905'559.17
4520.1	Schulgemeinde		875'259.73		820'000.00		814'257.71
4520.2	Reformierte Kirchengemeinde		59'348.60		54'000.00		54'536.30
4520.3	Katholische Kirchengemeinde		35'326.55		32'000.00		36'422.11
4520.4	Christ-katholische Kirchengemeinde		270.35		300.00		343.05
<b>126</b>	<b>Gemeindesteuern</b>	<b>1'110'475.28</b>	<b>69'421'588.72</b>	<b>950'000.00</b>	<b>66'700'000.00</b>	<b>732'535.25</b>	<b>70'633'139.63</b>
	<b>Saldo</b>	<b>68'311'113.44</b>		<b>65'750'000.00</b>		<b>69'900'604.38</b>	
<b>1260</b>	<b>Gemeindesteuern</b>	<b>1'110'475.28</b>	<b>69'421'588.72</b>	<b>950'000.00</b>	<b>66'700'000.00</b>	<b>732'535.25</b>	<b>70'633'139.63</b>
	<b>Saldo</b>	<b>68'311'113.44</b>		<b>65'750'000.00</b>		<b>69'900'604.38</b>	
3291	Zinsen auf Steuern	482'450.27		650'000.00		487'619.12	
3302	Steuerrelasse, Abschreibungen	157'250.61		150'000.00		126'787.58	
3510	Entschädigungen an den Kanton	470'774.40		150'000.00		118'128.55	
4000	Ordentliche Steuern Rechnungsjahr		44'076'029.80		43'500'000.00		43'818'405.50
4002	Ordentliche Steuern früherer Jahre		10'684'111.25		9'100'000.00		10'066'551.55
4003	Personalsteuern		294'446.50		280'000.00		293'766.30

**Politische Gemeinde Küsnacht**

Laufende Rechnung

Konto	Text	Rechnung 2016		Voranschlag 2016		Rechnung 2015	
		Aufwand	Ertrag	Aufwand	Ertrag	Aufwand	Ertrag
		4004	Quellensteuern		456'967.95		1'000'000.00
4006	Aktive Steuerauscheidungen		1'156'802.70		1'100'000.00	883'267.30	
4007	Passive Steuerauscheidungen		-4'126'756.40		-3'900'000.00	-2'956'625.30	
4008	Pauschale Steueranrechnung		-330'664.00		-330'000.00	-336'610.10	
4009	Nachsteuern		1'586'079.50		700'000.00	1'382'355.95	
4030	Grundstückgewinnsteuern		15'427'379.05		15'000'000.00	16'901'239.25	
4212	Zinsen auf Steuern		197'192.37		250'000.00	270'618.28	
<b>13</b>	<b>Liegenschaften</b>	<b>6'085'157.46</b>	<b>6'662'834.35</b>	<b>6'871'100.00</b>	<b>6'579'500.00</b>	<b>7'360'566.96</b>	
	<b>Saldo</b>	<b>577'676.89</b>			<b>291'600.00</b>	<b>885'335.06</b>	
<b>130</b>	<b>Dienstleistungen Liegenschaften</b>	<b>753'172.14</b>	<b>107'575.30</b>	<b>703'500.00</b>	<b>101'000.00</b>	<b>101'849.15</b>	
	<b>Saldo</b>		<b>645'596.84</b>		<b>602'500.00</b>	<b>590'009.85</b>	
<b>1300</b>	<b>Dienstleistungen Liegenschaften</b>	<b>753'172.14</b>	<b>107'575.30</b>	<b>703'500.00</b>	<b>101'000.00</b>	<b>101'849.15</b>	
	<b>Saldo</b>		<b>645'596.84</b>		<b>602'500.00</b>	<b>590'009.85</b>	
3000	Entschädigungen, Sitzungsgelder	23'184.00		23'500.00		23'184.00	
3010	Besoldungen	471'378.20		467'500.00		464'235.95	
3030	Sozialleistungen	112'575.30		113'500.00		111'692.05	
3090	Allgemeiner Personalaufwand	5'008.10		11'000.00		5'523.30	
3091	Personalentwicklung	1'250.00		3'000.00		550.00	
3100	Büromaterial, Drucksachen, Publikationen	4'995.24		5'000.00		6'146.45	
3110	Anschaffung Mobilien	84.00				3'038.05	
3150	Unterhalt Mobilien			500.00			
3170	Spesemtschädigungen	4'022.70		2'000.00		3'648.90	
3181	Telefon, Porti, Frachten	2'250.00		3'000.00		2'960.30	
3182	Versicherungen, Steuern, Abgaben	1'010.55		1'500.00		1'442.85	

**Politische Gemeinde Küsnacht**

Laufende Rechnung

Konto	Text	Rechnung 2016		Voranschlag 2016		Rechnung 2015	
		Aufwand	Ertrag	Aufwand	Ertrag	Aufwand	Ertrag
3183	Betreibungs- und Notariatskosten	2'050.25		5'000.00		13'159.55	
3184	Gutachten, Expertisen, Beratungen	83'023.80		15'000.00		18'617.60	
3190	Allgemeiner Sachaufwand	340.00		9'000.00		160.00	
3980	Anteil Personal-/Sachaufwand	42'000.00		44'000.00		37'500.00	
4340	Benützungsgebühren, Dienstleistungsentschädigungen		28'863.20		28'000.00		28'625.15
4360	Rückerstattungen		318.30				224.00
4361	Versicherungsleistungen, Erwerbsersatz		5'393.80				
4980	Aufteilung Personal-/Sachaufwand		73'000.00		73'000.00		73'000.00
<b>131</b>	<b>Objekte Dritter</b>	<b>122'435.50</b>	<b>93'990.10</b>	<b>135'100.00</b>	<b>99'000.00</b>	<b>119'979.95</b>	<b>96'535.85</b>
	<b>Saldo</b>		<b>28'445.40</b>		<b>36'100.00</b>		<b>23'444.10</b>
<b>1319</b>	<b>Objekte Dritter</b>	<b>122'435.50</b>	<b>93'990.10</b>	<b>135'100.00</b>	<b>99'000.00</b>	<b>119'979.95</b>	<b>96'535.85</b>
	<b>Saldo</b>		<b>28'445.40</b>		<b>36'100.00</b>		<b>23'444.10</b>
<b>13191</b>	<b>Höchhus (Stiftungseigentum)</b>	<b>50'834.50</b>	<b>22'260.00</b>	<b>60'600.00</b>	<b>24'500.00</b>	<b>45'651.95</b>	<b>22'032.00</b>
	<b>Saldo</b>		<b>28'574.50</b>		<b>36'100.00</b>		<b>23'619.95</b>
3120	Wasser, Energie, Heizung, Entsorgung	6'928.75		10'500.00		5'471.80	
3130	Betriebs-/Verbrauchsmaterial			300.00			
3140	Baulicher Unterhalt			5'000.00		527.70	
3150	Unterhalt Mobilien	4'507.75		4'500.00		4'273.50	
3160	Mieten, Benützungskosten	34'000.00		34'000.00		30'000.00	
3180	Dienstleistungen Dritter	5'093.80		6'000.00		5'074.75	
3181	Telefon, Porti, Frachten	304.20		300.00		304.20	
4270	Liegenschaftenerträge VV, Mietzinse		18'720.00		21'500.00		18'492.00
4360	Rückerstattungen		3'540.00		3'000.00		3'540.00

**Politische Gemeinde Küsnacht**

Laufende Rechnung

Konto	Text	Rechnung 2016		Voranschlag 2016		Rechnung 2015	
		Aufwand	Ertrag	Aufwand	Ertrag	Aufwand	Ertrag
<b>13192</b>	<b>Mietwohnungen Dritter</b>	<b>71'601.00</b>	<b>71'730.10</b>	<b>74'500.00</b>	<b>74'500.00</b>	<b>74'328.00</b>	<b>74'503.85</b>
	<b>Saldo</b>	<b>129.10</b>				<b>175.85</b>	
3160	Mieten, Benützungskosten	71'601.00		74'500.00		74'328.00	
4270	Liegenschaftenerträge VV, Mietzins		71'730.10		74'500.00		74'503.85
<b>132</b>	<b>Liegenschaften des Verwaltungs- und Finanzvermögens</b>	<b>3'022'075.34</b>	<b>5'450'267.80</b>	<b>3'804'100.00</b>	<b>5'387'000.00</b>	<b>4'249'326.56</b>	<b>5'202'440.70</b>
	<b>Saldo</b>	<b>2'428'192.46</b>		<b>1'582'900.00</b>		<b>953'114.14</b>	
<b>1320</b>	<b>Liegenschaften Verwaltungsvermögen</b>	<b>573'444.89</b>	<b>1'293'745.55</b>	<b>611'800.00</b>	<b>1'340'000.00</b>	<b>606'060.58</b>	<b>1'229'050.00</b>
	<b>Saldo</b>	<b>720'300.66</b>		<b>728'200.00</b>		<b>622'989.42</b>	
<b>13201</b>	<b>Wohn- und Gewerbeliegenschaften</b>	<b>559'889.64</b>	<b>1'226'176.70</b>	<b>593'200.00</b>	<b>1'273'500.00</b>	<b>595'343.43</b>	<b>1'160'952.30</b>
	<b>Saldo</b>	<b>666'287.06</b>		<b>680'300.00</b>		<b>565'608.87</b>	
3010	Besoldungen	85'250.80		87'000.00		85'785.90	
3030	Sozialleistungen	18'456.30		18'000.00		18'539.50	
3090	Allgemeiner Personalaufwand			100.00			
3091	Personalentwicklung			500.00			
3120	Wasser, Energie, Heizung, Entsorgung	81'999.87		104'500.00		89'215.47	
3130	Betriebs-/Verbrauchsmaterial	3'045.05		4'500.00		2'430.30	
3140	Baulicher Unterhalt	166'467.17		192'000.00		221'370.45	
3146	Grundstückunterhalt	6'538.15		9'000.00		2'025.70	
3150	Unterhalt Mobilien	49'992.50		42'500.00		48'240.36	
3180	Dienstleistungen Dritter	120'500.70		108'500.00		107'960.35	
3181	Telefon, Porti, Frachten	2'527.00		1'600.00		2'526.90	
3182	Versicherungen, Steuern, Abgaben	25'112.10		25'000.00		17'248.50	
4270	Liegenschaftenerträge VV, Mietzinsen		1'093'934.00		1'086'500.00		1'016'636.90

## Politische Gemeinde Küsnacht

Laufende Rechnung

Konto	Text	Rechnung 2016		Voranschlag 2016		Rechnung 2015	
		Aufwand	Ertrag	Aufwand	Ertrag	Aufwand	Ertrag
		4340	Benützungsgebühren, Dienstleistungsemschädigungen		51'137.75		45'000.00
4360	Rückerstattungen		81'104.95		142'000.00		92'298.90
<b>13202</b>	<b>Unbebaute Grundstücke VV</b>	<b>8'482.65</b>	<b>61'140.45</b>	<b>11'600.00</b>	<b>60'500.00</b>	<b>5'791.55</b>	<b>61'299.70</b>
	<b>Saldo</b>	<b>52'657.80</b>		<b>48'900.00</b>		<b>55'508.15</b>	
3120	Wasser, Energie, Heizung, Entsorgung	2'740.05		1'600.00		2'712.75	
3146	Grundstückunterhalt	5'742.60		10'000.00		3'078.80	
4271	Pachtzinsen VV		25'126.75		25'000.00		24'776.75
4272	Baurechtszinsen VV		35'500.00		35'500.00		35'500.00
4360	Rückerstattungen		513.70				1'022.95
<b>13203</b>	<b>Übrige Mietobjekte VV (Schaukästen, Vitrinen, usw.)</b>	<b>5'072.60</b>	<b>6'428.40</b>	<b>7'000.00</b>	<b>6'000.00</b>	<b>4'925.60</b>	<b>6'798.00</b>
	<b>Saldo</b>	<b>1'355.80</b>			<b>1'000.00</b>	<b>1'872.40</b>	
3120	Wasser, Energie, Heizung, Entsorgung	2'930.65		3'000.00		3'352.35	
3140	Baulicher Unterhalt	2'141.95		4'000.00		1'573.25	
4270	Liegenschaftenerträge VV, Mietzinsen		6'428.40		6'000.00		6'798.00
<b>1325</b>	<b>Liegenschaften Finanzvermögen</b>	<b>2'448'630.45</b>	<b>4'156'522.25</b>	<b>3'192'300.00</b>	<b>4'047'000.00</b>	<b>3'643'265.98</b>	<b>3'973'390.70</b>
	<b>Saldo</b>	<b>1'707'891.80</b>		<b>854'700.00</b>		<b>330'124.72</b>	
<b>13251</b>	<b>Wohn- und Gewerbeliegenschaften</b>	<b>1'835'020.05</b>	<b>3'178'338.45</b>	<b>2'574'800.00</b>	<b>3'058'500.00</b>	<b>2'640'488.28</b>	<b>3'071'953.55</b>
	<b>Saldo</b>	<b>1'343'318.40</b>		<b>483'700.00</b>		<b>431'465.27</b>	
3010	Besoldungen	23'782.20		44'500.00		38'049.05	
3030	Sozialleistungen	977.45		4'500.00		2'796.55	
3120	Wasser, Energie, Heizung, Entsorgung	155'016.89		150'500.00		168'795.75	
3130	Betriebs-/Verbrauchsmaterial	5'555.40		8'000.00		5'159.60	
3140	Baulicher Unterhalt	350'600.40		1'078'000.00		653'701.30	

## Politische Gemeinde Küsnacht

Laufende Rechnung

Konto	Text	Rechnung 2016		Voranschlag 2016		Rechnung 2015	
		Aufwand	Ertrag	Aufwand	Ertrag	Aufwand	Ertrag
3146	Grundstückunterhalt	5'103.10		41'000.00		8'437.25	
3150	Unterhalt Mobilien	80'269.66		90'000.00		143'093.45	
3180	Dienstleistungen Dritter	99'468.35		71'500.00		86'676.93	
3181	Telefon, Porti, Frachten	2'135.80		1'800.00		2'121.80	
3182	Versicherungen, Steuern, Abgaben	24'271.70		23'000.00		24'221.70	
3920	Anteil Passivzinsen	1'087'839.10		1'062'000.00		1'507'434.90	
4230	Liegenschaftenerträge FV. Mietzinsen		3'051'201.60		2'954'000.00		2'928'179.05
4232	Baurechtszinsen FV		12'624.00		12'500.00		12'624.00
4360	Rückerstattungen		114'512.85		92'000.00		131'150.50
<b>13252</b>	<b>Unbebaute Grundstücke FV</b>	<b>613'610.40</b>	<b>978'183.80</b>	<b>617'500.00</b>	<b>988'500.00</b>	<b>1'002'777.70</b>	<b>901'437.15</b>
	<b>Saldo</b>	<b>364'573.40</b>		<b>371'000.00</b>		<b>64'889.45</b>	<b>101'340.55</b>
3146	Grundstückunterhalt			3'500.00			
3920	Anteil Passivzinsen			614'000.00			
4231	Pachtzinsen FV		14'927.60		15'000.00		14'927.60
4232	Baurechtszinsen FV		963'256.20		973'500.00		886'466.15
4360	Rückerstattungen						43.40
<b>134</b>	<b>Sport und Freizeit</b>	<b>2'012'091.83</b>	<b>1'009'676.75</b>	<b>2'047'700.00</b>	<b>991'100.00</b>	<b>2'123'388.00</b>	<b>1'073'081.80</b>
	<b>Saldo</b>		<b>1'002'415.08</b>		<b>1'056'600.00</b>		<b>1'050'306.20</b>
<b>1341</b>	<b>Sportplätze</b>	<b>193'331.15</b>	<b>2'200.00</b>	<b>209'400.00</b>	<b>500.00</b>	<b>228'574.15</b>	<b>900.00</b>
	<b>Saldo</b>		<b>191'131.15</b>		<b>208'900.00</b>		<b>227'674.15</b>
<b>13411</b>	<b>Sportplatz Heslibach</b>	<b>88'338.30</b>		<b>101'300.00</b>		<b>111'257.30</b>	
	<b>Saldo</b>		<b>88'338.30</b>		<b>101'300.00</b>		<b>111'257.30</b>
3120	Wasser, Energie, Heizung, Entsorgung	2'979.90		4'000.00		3'469.75	



**Politische Gemeinde Küsnacht**

Laufende Rechnung

Konto	Text	Rechnung 2016		Voranschlag 2016		Rechnung 2015	
		Aufwand	Ertrag	Aufwand	Ertrag	Aufwand	Ertrag
3130	Betriebs-/Verbrauchsmaterial			2'000.00			
3140	Baulicher Unterhalt			5'000.00		194.30	
3146	Grundstückunterhalt	23'015.10		23'000.00		42'253.25	
3150	Unterhalt Mobilien	694.85		5'000.00		2'189.70	
3181	Telefon, Porti, Frachten	305.40		400.00		307.25	
3182	Versicherungen, Steuern, Abgaben	343.05		900.00		843.05	
3980	Anteil Personal-/Sachaufwand	61'000.00		61'000.00		62'000.00	
<b>13412</b>	<b>Sportplatz Fallacher</b>	<b>104'992.85</b>	<b>2'200.00</b>	<b>108'100.00</b>	<b>500.00</b>	<b>117'316.85</b>	<b>900.00</b>
<b>Saldo</b>		<b>102'792.85</b>		<b>107'600.00</b>		<b>116'416.85</b>	
3010	Besoldungen	24'253.20		25'000.00		24'253.20	
3030	Sozialleistungen	1'949.40		2'000.00		1'955.40	
3120	Wasser, Energie, Heizung, Entsorgung	11'975.20		14'500.00		12'979.05	
3130	Betriebs-/Verbrauchsmaterial	3'834.25		2'000.00		4'916.45	
3140	Baulicher Unterhalt	6'517.40		4'000.00		14'508.70	
3146	Grundstückunterhalt	3'500.00		10'000.00		21'353.30	
3150	Unterhalt Mobilien	15'557.25		13'000.00		6'026.75	
3181	Telefon, Porti, Frachten	305.00		500.00		306.05	
3182	Versicherungen, Steuern, Abgaben	101.15		100.00		17.95	
3980	Anteil Personal-/Sachaufwand	37'000.00		37'000.00		31'000.00	
4340	Benützungsgebühren, Dienstleistungserschädigungen		2'200.00		500.00		900.00
<b>1342</b>	<b>Schiffplätze</b>	<b>146'646.60</b>	<b>241'464.70</b>	<b>163'300.00</b>	<b>237'500.00</b>	<b>142'237.70</b>	<b>240'982.30</b>
<b>Saldo</b>		<b>94'818.10</b>		<b>74'200.00</b>		<b>98'744.60</b>	
3120	Wasser, Energie, Heizung, Entsorgung	2'499.15		3'000.00		1'754.30	
3140	Baulicher Unterhalt	24'091.00		21'500.00		24'747.60	
3146	Grundstückunterhalt	1'553.00		1'000.00			

## Politische Gemeinde Küsnacht

Laufende Rechnung

Konto	Text	Rechnung 2016		Voranschlag 2016		Rechnung 2015	
		Aufwand	Ertrag	Aufwand	Ertrag	Aufwand	Ertrag
		3150	Unterhalt Mobilien	6'183.45		25'000.00	
3182	Versicherungen, Steuern, Abgaben	789.60		800.00		785.70	
3512	Schiffplatzgebühren, Staatsanteil	52'530.40		53'000.00		52'899.40	
3980	Anteil Personal-/Sachaufwand	59'000.00		59'000.00		59'000.00	
4310	Gebührenerträge/Warteliste		13'014.95		11'000.00		12'509.35
4340	Benützungsgebühren, Dienstleistungsentschädigungen		228'449.75		226'500.00		228'472.95
<b>1343</b>	<b>Schiessanlagen</b>	<b>75'069.70</b>	<b>12'200.00</b>	<b>59'000.00</b>	<b>12'000.00</b>	<b>89'246.85</b>	<b>12'653.20</b>
	<b>Saldo</b>		<b>62'869.70</b>		<b>47'000.00</b>		<b>76'593.65</b>
<b>13431</b>	<b>Betrieb Schiessanlage Holletsmoos</b>	<b>72'194.40</b>	<b>500.00</b>	<b>54'000.00</b>	<b>500.00</b>	<b>84'727.70</b>	<b>953.20</b>
	<b>Saldo</b>		<b>71'694.40</b>		<b>53'500.00</b>		<b>83'774.50</b>
3010	Besoldungen	11'663.60		14'500.00		15'210.75	
3030	Sozialleistungen	28.20		400.00		36.90	
3090	Allgemeiner Personalaufwand			500.00			
3091	Personalentwicklung			500.00			
3110	Anschaffung Mobilien	1'426.20		2'000.00		3'892.15	
3120	Wasser, Energie, Heizung, Entsorgung	10'623.55		13'500.00		16'222.70	
3130	Betriebs-/Verbrauchsmaterial	983.20		1'000.00		1'422.15	
3140	Baulicher Unterhalt	19'224.45		8'000.00		17'535.40	
3146	Grundstückunterhalt	17'751.80		1'500.00		11'597.65	
3150	Unterhalt Mobilien	7'905.50		10'000.00		16'081.35	
3170	Spesensentschädigungen	977.80		800.00		1'151.20	
3181	Telefon, Porti, Frachten	717.55		400.00		684.90	
3182	Versicherungen, Steuern, Abgaben	892.55		900.00		892.55	
4340	Benützungsgebühren, Dienstleistungsentschädigungen		500.00		500.00		953.20

**Politische Gemeinde Küssnacht**

Laufende Rechnung

Konto	Text	Rechnung 2016		Voranschlag 2016		Rechnung 2015	
		Aufwand	Ertrag	Aufwand	Ertrag	Aufwand	Ertrag
<b>13432</b>	<b>Restaurant Schützenstube</b>	<b>2'875.30</b>	<b>11'700.00</b>	<b>5'000.00</b>	<b>11'500.00</b>	<b>4'519.15</b>	<b>11'700.00</b>
	<b>Saldo</b>	<b>8'824.70</b>		<b>6'500.00</b>		<b>7'180.85</b>	
3140	Baulicher Unterhalt	2'875.30		3'000.00		4'519.15	
3150	Unterhalt Mobilien			2'000.00			
4270	Liegenschaftenerträge VV, Mietzinsen		11'700.00		11'500.00		11'700.00
<b>1344</b>	<b>Kunsteisbahn</b>	<b>1'003'217.95</b>	<b>551'855.40</b>	<b>1'091'700.00</b>	<b>579'300.00</b>	<b>1'098'027.30</b>	<b>601'624.30</b>
	<b>Saldo</b>		<b>451'362.55</b>		<b>512'400.00</b>		<b>496'403.00</b>
<b>13441</b>	<b>Betrieb Kunsteisbahn</b>	<b>981'192.15</b>	<b>518'776.40</b>	<b>1'074'700.00</b>	<b>550'300.00</b>	<b>1'064'238.50</b>	<b>570'545.30</b>
	<b>Saldo</b>		<b>462'415.75</b>		<b>524'400.00</b>		<b>493'693.20</b>
3010	Besoldungen	433'113.65		440'000.00		426'284.70	
3030	Sozialleistungen	88'621.80		84'000.00		84'851.90	
3090	Allgemeiner Personalaufwand	2'897.80		2'500.00		3'516.55	
3091	Personalentwicklung	120.00		2'500.00		135.00	
3100	Büromaterial, Drucksachen, Publikationen	3'147.04		3'500.00		3'736.20	
3110	Anschaffung Mobilien	19'605.45		22'000.00		23'179.00	
3120	Wasser, Energie, Heizung, Entsorgung	205'764.55		251'500.00		225'509.25	
3130	Betriebs-/Verbrauchsmaterial	34'564.64		20'000.00		36'551.22	
3131	Betriebs-/Verbrauchsmaterial Fahrzeuge	7'943.55		6'000.00		5'962.40	
3140	Baulicher Unterhalt	45'968.10		78'000.00		104'268.19	
3150	Unterhalt Mobilien	52'424.62		69'000.00		77'437.99	
3152	Unterhalt Fahrzeuge	33'482.45		37'000.00		18'881.75	
3170	Spesemtschädigungen	2'004.40		700.00		2'527.60	
3181	Telefon, Porti, Frachten	1'686.05		4'000.00		1'595.80	
3182	Versicherungen, Steuern, Abgaben	12'848.05		16'000.00		13'800.95	
3186	Kulturelle Veranstaltungen			1'000.00			

## Politische Gemeinde Küsnacht

Laufende Rechnung

Konto	Text	Rechnung 2016		Voranschlag 2016		Rechnung 2015	
		Aufwand	Ertrag	Aufwand	Ertrag	Aufwand	Ertrag
3980	Anteil Personal-/Sachaufwand	37'000.00		37'000.00		36'000.00	
4340	Benützungsgebühren, Dienstleistungsemschädigungen		170'345.65		175'300.00		168'707.55
4340.1	Eintritte		67'915.30		60'000.00		65'129.90
4340.2	Schlittschuhvermietung		53'389.40		60'000.00		56'150.73
4340.3	Eisvermietung		40'601.00		48'000.00		38'508.00
4340.4	Garderobenkästen		8'001.50		7'000.00		8'490.65
4340.5	Schlittschuhe schleifen / Diverses		437.85		300.00		428.27
4360	Rückerstattungen						36'048.90
4361	Versicherungsleistungen, Erwerbsersatz		2'297.45				250.65
4368	Rückerstattungen Nebenkosten		50'453.30		49'000.00		52'337.20
4368.1	Eisaufbereitung		12'710.80		12'000.00		11'851.55
4368.2	Heizkostenanteil pauschal		2'516.85		2'500.00		2'516.85
4368.3	Nebenkosten effektiv (ohne Zuschlag)		35'225.65		34'500.00		37'968.80
4620	Gemeindebeiträge		275'680.00		306'000.00		298'201.00
4620.1	Partnergemeinden		50'000.00		50'000.00		50'000.00
4620.2	Schulgemeinde		225'680.00		256'000.00		248'201.00
4980	Aufteilung Personal-/Sachaufwand		20'000.00		20'000.00		15'000.00
<b>13442</b>	<b>Restaurant Kunsteisbahn</b>	<b>22'025.80</b>	<b>33'079.00</b>	<b>17'000.00</b>	<b>29'000.00</b>	<b>33'788.80</b>	<b>31'079.00</b>
	<b>Saldo</b>	<b>11'053.20</b>		<b>12'000.00</b>			<b>2'709.80</b>
3140	Baulicher Unterhalt	2'926.80		2'000.00		14'910.40	
3150	Unterhalt Mobilien	19'099.00		15'000.00		18'878.40	
4270	Liegenschaftenerträge VV, Mietzinsen		33'079.00		29'000.00		31'079.00
<b>1347</b>	<b>Übrige Spiel-, Sportanlagen</b>	<b>2'426.95</b>		<b>6'100.00</b>		<b>2'724.85</b>	
	<b>Saldo</b>		<b>2'426.95</b>		<b>6'100.00</b>		<b>2'724.85</b>
3110	Anschaffung Mobilien			500.00			

## Politische Gemeinde Küsnacht

Laufende Rechnung

Konto	Text	Rechnung 2016		Voranschlag 2016		Rechnung 2015	
		Aufwand	Ertrag	Aufwand	Ertrag	Aufwand	Ertrag
3120	Wasser, Energie, Heizung, Entsorgung	915.80		700.00		728.25	
3130	Betriebs-/Verbrauchsmaterial			200.00			
3140	Baulicher Unterhalt	1'000.00		3'000.00		1'354.25	
3146	Grundstückunterhalt			1'000.00			
3182	Versicherungen, Steuern, Abgaben	511.15		700.00		642.35	
<b>1348</b>	<b>Seebäder</b>	<b>591'399.48</b>	<b>201'956.65</b>	<b>518'200.00</b>	<b>161'800.00</b>	<b>562'577.15</b>	<b>216'922.00</b>
	<b>Saldo</b>		<b>389'442.83</b>		<b>356'400.00</b>		<b>345'655.15</b>
<b>13481</b>	<b>Strandbad</b>	<b>344'780.63</b>	<b>159'414.10</b>	<b>337'500.00</b>	<b>126'300.00</b>	<b>362'728.65</b>	<b>165'789.40</b>
	<b>Saldo</b>		<b>185'366.53</b>		<b>211'200.00</b>		<b>196'939.25</b>
<b>134811</b>	<b>Betrieb Strandbad</b>	<b>344'498.18</b>	<b>153'414.10</b>	<b>329'400.00</b>	<b>120'300.00</b>	<b>355'255.20</b>	<b>159'303.70</b>
	<b>Saldo</b>		<b>191'084.08</b>		<b>209'100.00</b>		<b>195'951.50</b>
3010	Besoldungen	177'742.00		160'000.00		165'079.70	
3030	Sozialleistungen	32'086.15		32'500.00		30'654.30	
3090	Allgemeiner Personalaufwand	4'567.75		4'000.00		4'492.58	
3091	Personalentwicklung	1'902.40		4'000.00		3'842.75	
3100	Büromaterial, Drucksachen, Publikationen	2'163.45		2'000.00		983.05	
3110	Anschaffung Mobilien	6'615.30		8'500.00		5'850.00	
3120	Wasser, Energie, Heizung, Entsorgung	21'777.20		22'500.00		15'482.65	
3130	Betriebs-/Verbrauchsmaterial	6'771.70		3'500.00		9'110.87	
3140	Baulicher Unterhalt	24'933.55		13'000.00		45'007.80	
3146	Grundstückunterhalt	8'646.95		19'000.00		14'726.70	
3150	Unterhalt Mobilien	6'870.28		8'000.00		7'775.15	
3170	Spesemtschädigungen	699.10		500.00		432.50	
3180	Dienstleistungen Dritter	28'015.85		28'500.00		31'720.30	

## Politische Gemeinde Küsnacht

Laufende Rechnung

Konto	Text	Rechnung 2016		Voranschlag 2016		Rechnung 2015	
		Aufwand	Ertrag	Aufwand	Ertrag	Aufwand	Ertrag
3181	Telefon, Porti, Frachten	926.50		1'600.00		1'455.20	
3182	Versicherungen, Steuern, Abgaben	1'780.00		2'000.00		2'018.25	
3186	Kulturelle Veranstaltungen			800.00		623.40	
3980	Anteil Personal-/Sachaufwand	19'000.00		19'000.00		16'000.00	
4340	Benützungsgebühren, Dienstleistungsschädigungen		153'330.60		120'000.00		159'303.70
4360	Rückerstattungen				300.00		
4361	Versicherungsleistungen, Erwerbsersatz		83.50				
<b>134812</b>	<b>Restaurant Strandbad</b>	<b>282.45</b>	<b>6'000.00</b>	<b>8'100.00</b>	<b>6'000.00</b>	<b>7'473.45</b>	<b>6'485.70</b>
	<b>Saldo</b>	<b>5'717.55</b>			<b>2'100.00</b>		<b>987.75</b>
3140	Baulicher Unterhalt	207.40		4'000.00		2'234.00	
3150	Unterhalt Mobilien			4'000.00		5'164.40	
3182	Versicherungen, Steuern, Abgaben	75.05		100.00		75.05	
4270	Liegenschaftenerträge VV, Mietzinsen		6'000.00		6'000.00		6'485.70
<b>13482</b>	<b>Kusenbad</b>	<b>246'618.85</b>	<b>42'542.55</b>	<b>180'700.00</b>	<b>35'500.00</b>	<b>199'848.50</b>	<b>51'132.60</b>
	<b>Saldo</b>		<b>204'076.30</b>		<b>145'200.00</b>		<b>148'715.90</b>
<b>134821</b>	<b>Betrieb Kusenbad</b>	<b>246'601.70</b>	<b>42'042.55</b>	<b>177'600.00</b>	<b>35'000.00</b>	<b>195'255.40</b>	<b>50'632.60</b>
	<b>Saldo</b>		<b>204'559.15</b>		<b>142'600.00</b>		<b>144'622.80</b>
3010	Besoldungen	136'446.80		91'000.00		103'878.00	
3030	Sozialleistungen	26'884.10		23'500.00		20'867.30	
3090	Allgemeiner Personalaufwand	1'230.25		500.00		619.95	
3091	Personalentwicklung	320.00		1'000.00		645.00	
3100	Büromaterial, Drucksachen, Publikationen	10.00		1'000.00		704.60	
3110	Anschaffung Mobilien	3'063.80		3'000.00		3'018.60	
3120	Wasser, Energie, Heizung, Entsorgung	10'487.05		7'000.00		8'703.85	

**Politische Gemeinde Küsnacht**

Laufende Rechnung

Konto	Text	Rechnung 2016		Voranschlag 2016		Rechnung 2015	
		Aufwand	Ertrag	Aufwand	Ertrag	Aufwand	Ertrag
3130	Betriebs-/Verbrauchsmaterial	2'029.10		2'500.00		2'851.85	
3140	Baulicher Unterhalt	12'972.25		5'000.00		12'238.85	
3146	Grundstückunterhalt	14'219.25		5'000.00		2'796.00	
3150	Unterhalt Mobilien	1'704.50		1'000.00		763.55	
3170	Spesenentschädigungen	485.00		200.00		125.90	
3180	Dienstleistungen Dritter	28'645.10		28'500.00		29'799.50	
3181	Telefon, Porti, Frachten	906.20		800.00		957.05	
3182	Versicherungen, Steuern, Abgaben	598.30		800.00		685.40	
3186	Kulturelle Veranstaltungen	600.00		800.00		600.00	
3980	Anteil Personal-/Sachaufwand	6'000.00		6'000.00		6'000.00	
4340	Benützungsgebühren, Dienstleistungsentschädigungen		42'000.30		35'000.00		50'632.60
4361	Versicherungsleistungen, Erwerbsersatz		42.25				
<b>134822</b>	<b>Restaurant Kusenbad</b>	<b>17.15</b>	<b>500.00</b>	<b>3'100.00</b>	<b>500.00</b>	<b>4'593.10</b>	<b>500.00</b>
	<b>Saldo</b>	<b>482.85</b>			<b>2'600.00</b>		<b>4'093.10</b>
3140	Baulicher Unterhalt			1'000.00			
3150	Unterhalt Mobilien			2'000.00		4'575.95	
3182	Versicherungen, Steuern, Abgaben	17.15		100.00		17.15	
4270	Liegenschaftenerträge VV, Mietzinsen		500.00		500.00		500.00
<b>135</b>	<b>Land- und Forstwirtschaft</b>	<b>175'382.65</b>	<b>1'324.40</b>	<b>180'700.00</b>	<b>1'400.00</b>	<b>176'013.45</b>	<b>1'324.40</b>
	<b>Saldo</b>		<b>174'058.25</b>		<b>179'300.00</b>		<b>174'689.05</b>
<b>1351</b>	<b>Landwirtschaft</b>	<b>18'071.50</b>	<b>1'324.40</b>	<b>18'700.00</b>	<b>1'400.00</b>	<b>18'122.30</b>	<b>1'324.40</b>
	<b>Saldo</b>		<b>16'747.10</b>		<b>17'300.00</b>		<b>16'797.90</b>
3010	Besoldungen	4'364.00		4'000.00		4'410.20	
3030	Sozialleistungen	331.10		300.00		335.70	

## Politische Gemeinde Küssnacht

Laufende Rechnung

Konto	Text	Rechnung 2016		Voranschlag 2016		Rechnung 2015	
		Aufwand	Ertrag	Aufwand	Ertrag	Aufwand	Ertrag
3091	Personalentwicklung			500.00			
3620	Beiträge Gemeinden, Zweckverbände	376.40		400.00		376.40	
3650	Beiträge an private Institutionen	13'000.00		13'500.00		13'000.00	
4411	Jagdpatch		1'324.40		1'400.00		1'324.40
<b>1352</b>	<b>Forstwirtschaft</b>	<b>157'311.15</b>		<b>162'000.00</b>		<b>157'891.15</b>	
<b>Saldo</b>			<b>157'311.15</b>		<b>162'000.00</b>		<b>157'891.15</b>
3180	Dienstleistungen Dritter	157'311.15		161'000.00		157'311.15	
3650	Beiträge an private Institutionen			1'000.00		580.00	
<b>14</b>	<b>Hochbau und Planung</b>	<b>3'851'436.45</b>	<b>901'545.90</b>	<b>3'987'700.00</b>	<b>601'000.00</b>	<b>4'176'488.17</b>	<b>823'889.20</b>
<b>Saldo</b>			<b>2'949'890.55</b>		<b>3'386'700.00</b>		<b>3'352'598.97</b>
<b>140</b>	<b>Bauamtskanzlei</b>	<b>297'338.53</b>	<b>96'820.05</b>	<b>312'000.00</b>	<b>95'000.00</b>	<b>389'655.30</b>	<b>75'266.50</b>
<b>Saldo</b>			<b>200'518.48</b>		<b>217'000.00</b>		<b>314'388.80</b>
<b>1400</b>	<b>Bauamtskanzlei</b>	<b>297'338.53</b>	<b>96'820.05</b>	<b>312'000.00</b>	<b>95'000.00</b>	<b>389'655.30</b>	<b>75'266.50</b>
<b>Saldo</b>			<b>200'518.48</b>		<b>217'000.00</b>		<b>314'388.80</b>
3010	Besoldungen	133'617.95		156'000.00		256'051.00	
3030	Sozialleistungen	25'290.90		29'500.00		51'161.00	
3080	Entschädigungen für temporäre Arbeitskräfte	25'782.60					
3090	Allgemeiner Personalaufwand	108.00		2'000.00		3'339.70	
3091	Personalentwicklung	3'386.00		10'000.00		810.00	
3100	Büromaterial, Drucksachen, Publikationen	13'838.54		8'000.00		11'887.70	
3110	Anschaffung Mobilien	5'262.05		5'000.00		11'495.25	
3150	Unterhalt Mobilien	1'700.00		1'000.00		542.70	
3170	Spesensentschädigungen	258.90		2'000.00		563.10	



## Politische Gemeinde Küssnacht

Laufende Rechnung

Konto	Text	Rechnung 2016		Voranschlag 2016		Rechnung 2015	
		Aufwand	Ertrag	Aufwand	Ertrag	Aufwand	Ertrag
3180	Dienstleistungen Dritter	46'137.30		50'000.00		13'319.40	
3181	Telefon, Porti, Frachten	236.64					
3182	Versicherungen, Steuern, Abgaben	1'316.90		2'500.00		2'733.75	
3190	Allgemeiner Sachaufwand	3'902.75		4'000.00		1'251.70	
3980	Anteil Personal-/Sachaufwand	36'500.00		42'000.00		36'500.00	
4101	Plakatertrag		29'410.45		30'000.00		26'000.00
4350	Verkaufserlöse		1'858.50				4'266.50
4360	Rückerstattungen		551.10				
4980	Aufteilung Personal-/Sachaufwand		65'000.00		65'000.00		45'000.00
<b>141</b>	<b>Planung</b>	<b>2'150'079.66</b>	<b>3'793.30</b>	<b>2'257'200.00</b>	<b>15'000.00</b>	<b>2'119'111.92</b>	<b>8'170.00</b>
	<b>Saldo</b>		<b>2'146'286.36</b>		<b>2'242'200.00</b>		<b>2'110'941.92</b>
<b>1410</b>	<b>Raumplanung</b>	<b>276'521.44</b>	<b>3'692.00</b>	<b>332'000.00</b>	<b>15'000.00</b>	<b>277'874.35</b>	<b>6'170.00</b>
	<b>Saldo</b>		<b>272'829.44</b>		<b>317'000.00</b>		<b>271'704.35</b>
3010	Besoldungen	97'872.00		102'000.00		102'108.45	
3030	Sozialleistungen	21'670.50		24'500.00		24'599.90	
3090	Allgemeiner Personalaufwand	733.00					
3091	Personalentwicklung	1'320.00		2'000.00		850.00	
3100	Büromaterial, Drucksachen, Publikationen	501.80		2'000.00		65.60	
3170	Spesensentschädigungen	206.60		1'000.00		92.00	
3180	Dienstleistungen Dritter	1'810.14		20'000.00		31'253.10	
3184	Gutachten, Expertisen, Beratungen	27'647.55		50'000.00		28'992.20	
3190	Allgemeiner Sachaufwand	154.50		500.00		370.00	
3625	Beiträge an Planungsverbände	94'605.35		95'000.00		89'543.10	
3980	Anteil Personal-/Sachaufwand	30'000.00		35'000.00			
4310	Gebührenerträge		3'220.00		10'000.00		6'000.00

## Politische Gemeinde Küssnacht

Laufende Rechnung

Konto	Text	Rechnung 2016		Voranschlag 2016		Rechnung 2015	
		Aufwand	Ertrag	Aufwand	Ertrag	Aufwand	Ertrag
4350	Verkaufserlöse		320.00				170.00
4361	Versicherungsleistungen, Erwerbsersatz		152.00				
<b>1412</b>	<b>Verkehr</b>	<b>1'667'097.05</b>	<b>12.65</b>	<b>1'670'500.00</b>		<b>1'625'184.40</b>	
<b>Saldo</b>			<b>1'667'084.40</b>		<b>1'670'500.00</b>		<b>1'625'184.40</b>
3010	Besoldungen	14'737.20		16'500.00		17'437.90	
3030	Sozialleistungen	3'273.85		4'000.00		4'321.50	
3611	Zürcher Verkehrsverbund	1'649'086.00		1'650'000.00		1'603'425.00	
4361	Versicherungsleistungen, Erwerbsersatz		12.65				
<b>1413</b>	<b>Energie</b>	<b>117'413.82</b>	<b>76.00</b>	<b>164'000.00</b>		<b>102'543.77</b>	
<b>Saldo</b>			<b>117'337.82</b>		<b>164'000.00</b>		<b>102'543.77</b>
3010	Besoldungen	79'481.40		88'500.00		70'692.25	
3030	Sozialleistungen	17'670.20		22'500.00		16'927.75	
3091	Personalentwicklung	100.00		2'000.00			
3180	Dienstleistungen Dritter	2'024.30		20'000.00		931.75	
3184	Gutachten, Expertisen, Beratungen	12'089.52		25'000.00		10'911.22	
3190	Allgemeiner Sachaufwand	1'028.40		1'000.00		80.80	
3650	Beiträge an private Institutionen	5'020.00		5'000.00		3'000.00	
4361	Versicherungsleistungen, Erwerbsersatz		76.00				
<b>1414</b>	<b>Grünraum</b>	<b>89'047.35</b>	<b>12.65</b>	<b>90'700.00</b>		<b>113'509.40</b>	<b>2'000.00</b>
<b>Saldo</b>			<b>89'034.70</b>		<b>90'700.00</b>		<b>111'509.40</b>
3000	Entschädigungen, Sitzungsgelder			200.00		104.80	
3010	Besoldungen	870.40		16'500.00		11'167.85	
3030	Sozialleistungen	14'736.90		4'000.00		2'685.35	
3140	Baulicher Unterhalt	3'272.80		10'000.00		10'700.00	
		5'855.20					

**Politische Gemeinde Küsnacht**

Laufende Rechnung

Konto	Text	Rechnung 2016		Voranschlag 2016		Rechnung 2015	
		Aufwand	Ertrag	Aufwand	Ertrag	Aufwand	Ertrag
		3180	Dienstleistungen Dritter	31'379.05		25'000.00	
3660	Beiträge an Private	32'933.00		35'000.00		36'927.00	
4361	Versicherungsleistungen, Erwerbsersatz		12.65				
4510	Rückstellungen des Kantons						2'000.00
<b>142</b>	<b>Hochbau</b>	<b>1'404'018.26</b>	<b>800'932.55</b>	<b>1'418'500.00</b>	<b>491'000.00</b>	<b>1'667'720.95</b>	<b>740'452.70</b>
	<b>Saldo</b>		<b>603'085.71</b>		<b>927'500.00</b>		<b>927'268.25</b>
<b>1420</b>	<b>Baubewilligungsverfahren</b>	<b>1'024'820.56</b>	<b>768'190.65</b>	<b>975'000.00</b>	<b>450'000.00</b>	<b>1'136'555.61</b>	<b>698'838.65</b>
	<b>Saldo</b>		<b>256'629.91</b>		<b>525'000.00</b>		<b>437'716.96</b>
3000	Entschädigungen, Sitzungsgelder	33'264.00		33'500.00		36'264.00	
3010	Besoldungen	546'873.00		550'000.00		549'413.25	
3030	Sozialleistungen	132'888.60		131'500.00		130'921.35	
3090	Allgemeiner Personalaufwand	557.50		2'000.00		6'528.00	
3091	Personalentwicklung	11'219.30		10'000.00		6'351.20	
3100	Büromaterial, Drucksachen, Publikationen	13'860.40		12'000.00		6'671.20	
3110	Anschaffung Mobilien	1'614.10					
3130	Haus- und Versicherungsnummern	1'742.65		2'000.00		1'547.45	
3150	Unterhalt Mobilien	326.95					
3170	Spesenentschädigungen	4'436.86		2'000.00		212.20	
3180	Dienstleistungen Dritter	72'290.10		50'000.00		158'040.66	
3184	Gutachten, Expertisen, Beratungen	75'114.00		50'000.00		106'601.30	
3190	Allgemeiner Sachaufwand	633.10		2'000.00		1'005.00	
3980	Anteil Personal-/Sachaufwand	130'000.00		130'000.00		133'000.00	
4310	Gebührenerträge		768'190.65		450'000.00		698'838.65

**Politische Gemeinde Küsnacht**

Laufende Rechnung

Konto	Text	Rechnung 2016		Voranschlag 2016		Rechnung 2015	
		Aufwand	Ertrag	Aufwand	Ertrag	Aufwand	Ertrag
<b>1421</b>	<b>Baulicher Zivilschutz</b>					<b>10'858.55</b>	<b>10'858.55</b>
	<b>Saldo</b>						
4310	Gebührenerträge						10'858.55
<b>1422</b>	<b>Feuerpolizei</b>	<b>251'607.80</b>	<b>27'840.00</b>	<b>255'000.00</b>	<b>40'000.00</b>	<b>331'350.69</b>	<b>30'385.50</b>
	<b>Saldo</b>	<b>223'767.80</b>		<b>215'000.00</b>		<b>300'965.19</b>	
3010	Besoldungen	138'691.75		140'000.00		106'625.55	
3030	Sozialleistungen	33'073.65		33'500.00		25'149.25	
3091	Personalentwicklung	2'735.00		5'000.00		1'725.00	
3180	Dienstleistungen Dritter	66'107.40		60'000.00		192'814.89	
3190	Allgemeiner Sachaufwand			500.00		36.00	
3980	Anteil Personal-/Sachaufwand	11'000.00		16'000.00		5'000.00	
4310	Gebührenerträge		27'840.00		40'000.00		30'385.50
<b>1423</b>	<b>Rauchgaskontrolle</b>	<b>11'320.00</b>	<b>4'901.90</b>	<b>12'000.00</b>	<b>1'000.00</b>	<b>11'320.00</b>	<b>370.00</b>
	<b>Saldo</b>	<b>6'418.10</b>		<b>11'000.00</b>		<b>10'950.00</b>	
3180	Dienstleistungen Dritter	4'320.00		5'000.00		4'320.00	
3980	Anteil Personal-/Sachaufwand	7'000.00		7'000.00		7'000.00	
4310	Gebührenerträge		4'901.90		1'000.00		370.00
<b>1424</b>	<b>Natur- und Denkmalschutz</b>	<b>116'269.90</b>		<b>176'500.00</b>		<b>188'494.65</b>	
	<b>Saldo</b>	<b>116'269.90</b>	<b>116'269.90</b>	<b>176'500.00</b>	<b>176'500.00</b>	<b>188'494.65</b>	
3000	Entschädigungen, Sitzungsgelder	4'030.00		2'500.00		2'740.00	
3010	Besoldungen	32'410.80		38'000.00		44'790.70	
3030	Sozialleistungen	8'052.00		9'000.00		9'591.60	
3091	Personalentwicklung	715.00		1'000.00			
3180	Dienstleistungen Dritter	38'258.80		25'000.00		60.00	

**Politische Gemeinde Küsnacht**

Laufende Rechnung

Konto	Text	Rechnung 2016		Voranschlag 2016		Rechnung 2015	
		Aufwand	Ertrag	Aufwand	Ertrag	Aufwand	Ertrag
3184	Gutachten, Expertisen, Beratungen	26'577.40		50'000.00		18'611.45	
3190	Allgemeiner Sachaufwand	358.90		1'000.00		289.20	
3650	Beiträge an private Institutionen	5'867.00		50'000.00		112'411.70	
<b>15</b>	<b>Tiefbau</b>	<b>11'973'186.29</b>	<b>6'509'484.28</b>	<b>12'946'500.00</b>	<b>7'207'000.00</b>	<b>11'146'584.67</b>	<b>5'813'398.09</b>
	<b>Saldo</b>		<b>5'463'702.01</b>		<b>5'739'500.00</b>		<b>5'333'186.58</b>
<b>150</b>	<b>Dienstleistungen Tiefbau</b>	<b>731'026.21</b>	<b>46'430.90</b>	<b>787'000.00</b>	<b>30'000.00</b>	<b>572'883.24</b>	<b>30'000.00</b>
	<b>Saldo</b>		<b>684'595.31</b>		<b>757'000.00</b>		<b>542'883.24</b>
<b>1500</b>	<b>Dienstleistungen Tiefbau</b>	<b>731'026.21</b>	<b>46'430.90</b>	<b>787'000.00</b>	<b>30'000.00</b>	<b>572'883.24</b>	<b>30'000.00</b>
	<b>Saldo</b>		<b>684'595.31</b>		<b>757'000.00</b>		<b>542'883.24</b>
3010	Besoldungen	500'407.35		531'000.00		372'356.95	
3030	Sozialleistungen	113'921.10		123'500.00		86'695.10	
3090	Allgemeiner Personalaufwand	6'621.00		6'000.00		5'369.50	
3091	Personalentwicklung	12'564.10		10'000.00		11'236.40	
3100	Büromaterial, Drucksachen, Publikationen	5'215.35		10'000.00		8'061.25	
3110	Anschaffung Mobilien			4'000.00		184.70	
3150	Unterhalt Mobilien			1'000.00		437.10	
3170	Spesenentschädigungen	16'914.70		16'000.00		20'422.70	
3180	Dienstleistungen Dritter	1'724.30		10'000.00			
3181	Telefon, Porti, Frachten	286.86		1'000.00		1'998.04	
3182	Versicherungen, Steuern, Abgaben	974.30		1'500.00		1'352.60	
3183	Betriebs- und Notariatskosten	2'717.50		4'000.00		340.00	
3184	Gutachten, Expertisen, Beratungen	3'071.65		5'000.00		1'928.90	
3190	Allgemeiner Sachaufwand	3'108.00		5'000.00			
3980	Anteil Personal-/Sachaufwand	63'500.00		59'000.00		62'500.00	

**Politische Gemeinde Küssnacht**

Laufende Rechnung

Konto	Text	Rechnung 2016		Voranschlag 2016		Rechnung 2015	
		Aufwand	Ertrag	Aufwand	Ertrag	Aufwand	Ertrag
4310	Gebührenerträge		1'788.35				
4360	Rückerstattungen		2'688.10				
4380	Eigenleistungen für Investitionen		11'954.45				
4980	Aufteilung Personal-/Sachaufwand		30'000.00		30'000.00		30'000.00
<b>151</b>	<b>Geomatik</b>	<b>65'086.60</b>	<b>35.00</b>	<b>88'000.00</b>	<b>12'000.00</b>	<b>55'430.25</b>	<b>-8'831.80</b>
	<b>Saldo</b>		<b>65'051.60</b>		<b>76'000.00</b>		<b>64'262.05</b>
<b>1510</b>	<b>Geomatik</b>	<b>65'086.60</b>	<b>35.00</b>	<b>88'000.00</b>	<b>12'000.00</b>	<b>55'430.25</b>	<b>-8'831.80</b>
	<b>Saldo</b>		<b>65'051.60</b>		<b>76'000.00</b>		<b>64'262.05</b>
3111	Anschaffung EDV (Erweiterungen WebGIS)	9'543.85		25'000.00		6'309.90	
3151	Unterhalt EDV (Unterhalt und Betrieb WebGIS)	29'400.20		26'000.00		28'834.40	
3180	Dienstleistungen Dritter	26'142.55		37'000.00		20'285.95	
4340	Benützunggebühren, Dienstleistungserschädigungen		35.00		12'000.00		-8'831.80
<b>153</b>	<b>Verkehrswege</b>	<b>3'395'317.69</b>	<b>248'969.45</b>	<b>3'476'500.00</b>	<b>272'000.00</b>	<b>3'365'827.82</b>	<b>243'155.95</b>
	<b>Saldo</b>		<b>3'146'348.24</b>		<b>3'204'500.00</b>		<b>3'122'671.87</b>
<b>1530</b>	<b>Staatsstrassen</b>		<b>52'352.10</b>	<b>80'000.00</b>	<b>80'000.00</b>	<b>84'414.60</b>	
	<b>Saldo</b>	<b>52'352.10</b>		<b>80'000.00</b>		<b>84'414.60</b>	
4510	Rückerstattungen des Kantons		52'352.10		80'000.00		84'414.60
<b>1531</b>	<b>Gemeindestrassen</b>	<b>3'220'857.89</b>	<b>188'077.35</b>	<b>3'209'500.00</b>	<b>192'000.00</b>	<b>3'109'605.17</b>	<b>156'194.00</b>
	<b>Saldo</b>		<b>3'032'780.54</b>		<b>3'017'500.00</b>		<b>2'953'411.17</b>
3010	Besoldungen	988'416.05		992'000.00		1'016'567.35	
3030	Sozialleistungen	217'319.65		223'500.00		222'925.50	
3090	Allgemeiner Personalaufwand	3'790.30		5'000.00		5'843.80	

**Politische Gemeinde Küsnacht**

Laufende Rechnung

Konto	Text	Rechnung 2016		Voranschlag 2016		Rechnung 2015	
		Aufwand	Ertrag	Aufwand	Ertrag	Aufwand	Ertrag
3091	Personalentwicklung	8'144.50		13'000.00		20'543.30	
3100	Büromaterial, Drucksachen, Publikationen	5'275.14		4'000.00		5'014.45	
3110	Anschaffung Mobilien	41'741.63		50'000.00		52'885.85	
3112	Anschaffung Fahrzeuge	19'190.00		30'000.00		17'000.00	
3120	Wasser, Energie, Heizung, Entsorgung Gebäude	24'194.90		40'000.00		26'037.05	
3130	Betriebs-/Verbrauchsmaterial	50'165.77		60'000.00		50'099.44	
3131	Betriebs-/Verbrauchsmaterial Fahrzeuge	55'599.84		60'000.00		64'637.78	
3136	Betriebs-/Verbrauchsmaterial / Getränke	3'596.70				2'316.08	
3140	Baulicher Unterhalt Werkhof	26'410.46		25'000.00		25'395.20	
3141	Baulicher Unterhalt Strassen	1'619'390.70		1'537'000.00		1'448'773.23	
3141.1	Baulicher Unterhalt	19'608.15		15'000.00		15'803.70	
3141.2	Winterdienst Strassen	203'948.95		200'000.00		278'151.28	
3141.3	Strassenreinigung, Entsorgungsgebühren	166'628.60		190'000.00		167'838.20	
3141.4	Strassenbeleuchtung	571'121.95		567'000.00		569'597.05	
3141.5	Belagsarbeiten	327'515.10		300'000.00		196'790.10	
3141.6	Strassenbau/Strassenkorrekturen	93'162.50		100'000.00		59'220.00	
3141.7	Strassenentwässerung	157'521.00		90'000.00		76'793.95	
3141.8	Verkehrseinrichtungen, Strassenmarkierungen	58'039.25		50'000.00		58'989.90	
3141.9	Kunstabauten	15'875.30		25'000.00		23'922.90	
3141.10	Belagsarbeiten für Dritte	5'969.90				1'666.15	
3150	Unterhalt Mobilien	20'056.62		20'000.00		2'758.10	
3152	Unterhalt Fahrzeuge	68'876.05		70'000.00		82'740.25	
3160	Mieten, Benützungskosten	2'463.60		3'000.00		2'706.60	
3170	Spesenentschädigungen	1'200.00				900.00	
3180	Dienstleistungen Dritter	9'299.20		8'000.00		5'520.00	
3181	Telefon, Porti, Frachten	3'992.78		4'000.00		3'652.64	
3182	Versicherungen, Steuern, Abgaben	24'734.00		32'000.00		28'288.55	

## Politische Gemeinde Küsnacht

Laufende Rechnung

Konto	Text	Rechnung 2016		Voranschlag 2016		Rechnung 2015	
		Aufwand	Ertrag	Aufwand	Ertrag	Aufwand	Ertrag
3190	Allgemeiner Sachaufwand			6'000.00			
3980	Anteil Personal-/Sachaufwand	27'000.00		27'000.00		25'000.00	
4340	Dienstleistungensschädigungen		68'531.45		63'000.00		39'306.35
4340.10	<i>Belagsarbeiten für Dritte</i>		4'368.95				-25'022.50
4340.11	<i>Reinigung Privatstrassen</i>		64'162.50		63'000.00		64'328.85
4341	Dienstleistungensschädigungen		8'645.10		17'000.00		4'324.75
4360	Rückerstattungen				1'000.00		117.85
4361	Versicherungsleistungen, Erwerbssatz		900.80		1'000.00		2'445.05
4980	Aufteilung Personal-/Sachaufwand		110'000.00		110'000.00		110'000.00
<b>1532</b>	<b>Flur- und Waldwege</b>	<b>122'694.65</b>	<b>8'540.00</b>	<b>200'000.00</b>		<b>191'611.95</b>	
<b>Saldo</b>			<b>114'154.65</b>		<b>200'000.00</b>		<b>191'611.95</b>
3140	Baulicher Unterhalt	122'694.65		200'000.00		191'611.95	
4610	Staatsbeiträge		8'540.00				
<b>1533</b>	<b>Übriger Umweltschutz</b>	<b>51'765.15</b>		<b>67'000.00</b>		<b>64'610.70</b>	<b>2'547.35</b>
<b>Saldo</b>			<b>51'765.15</b>		<b>67'000.00</b>		<b>62'063.35</b>
3180	Dienstleistungen Dritter (Kadaverentsorgung)	30'990.25		42'000.00		43'960.00	
3191	Robi Dog	20'774.90		25'000.00		20'650.70	
4520	Kostenanteile und Rückerstattungen anderer Gemeinden						2'547.35
<b>154</b>	<b>Abwasser</b>	<b>3'769'054.83</b>	<b>3'769'054.83</b>	<b>4'742'600.00</b>	<b>4'742'600.00</b>	<b>3'442'107.65</b>	<b>3'442'107.65</b>
<b>1540</b>	<b>Abwassernetz</b>	<b>2'916'769.28</b>	<b>3'769'054.83</b>	<b>3'623'000.00</b>	<b>4'742'600.00</b>	<b>2'524'183.75</b>	<b>3'442'107.65</b>
<b>Saldo</b>		<b>852'285.55</b>		<b>1'119'600.00</b>		<b>917'923.90</b>	
3010	Besoldungen	142'531.75		142'000.00		130'640.85	
3030	Sozialleistungen	32'365.75		32'500.00		28'834.55	



## Politische Gemeinde Küssnacht

Laufende Rechnung

Konto	Text	Rechnung 2016		Voranschlag 2016		Rechnung 2015	
		Aufwand	Ertrag	Aufwand	Ertrag	Aufwand	Ertrag
3090	Allgemeiner Personalaufwand	900.00		2'000.00		966.30	
3091	Personalentwicklung			1'000.00			
3120	Wasser, Energie, Heizung, Entsorgung	18'897.96		25'000.00		23'435.91	
3143	Baulicher und betrieblicher Unterhalt Leitungsnetz	236'912.15		270'000.00		227'223.62	
3143.1	Leitungsnetz	45'980.81		120'000.00		38'214.89	
3143.2	Schmutzwasserpumpwerke	97'416.90		65'000.00		68'773.97	
3143.3	Kanalreinigungen	93'514.44		85'000.00		120'234.76	
3180	Dienstleistungen Dritter	95'348.47		100'000.00		146'207.05	
3181	Telefon, Porti, Frachten	3'232.91		3'000.00		3'222.47	
3182	Versicherungen, Steuern, Abgaben	5'009.40		5'500.00		5'153.30	
3620	Beiträge an Gemeinden, Zweckverbände	75'362.59		70'000.00		78'226.95	
3800	Einlage in Spezialfinanzierung					78'037.72	
3920	Anteil Passivzinsen	240'590.00		294'000.00		239'175.00	
3930	Anteil Abschreibungen Verwaltungsvermögen	2'032'618.30		2'645'000.00		1'529'060.03	
3980	Anteil Personal-/Sachaufwand	33'000.00		33'000.00		34'000.00	
4346	Klägebühren		3'013'669.30		2'900'000.00		3'153'835.65
4360	Rückertattungen		66.10				255.75
4523	Verwaltungskostenbeiträge / Betriebsleistung ARA		42'211.00		40'000.00		43'338.00
4620	Gemeindebeiträge		7'667.00		7'000.00		8'971.20
4800	Entnahme aus Spezialfinanzierung		521'080.83		1'622'600.00		
4920	Anteil Kapitalzinsen		124'360.60		113'000.00		175'707.05
4980	Aufteilung Personal-/Sachaufwand		60'000.00		60'000.00		60'000.00
<b>1541</b>	<b>Abwasserreinigungsanlage</b>	<b>852'285.55</b>		<b>1'119'600.00</b>		<b>917'923.90</b>	
<b>Saldo</b>		<b>852'285.55</b>		<b>1'119'600.00</b>		<b>917'923.90</b>	
3626	Beitrag Abwasserreinigungsanlage	852'285.55		1'119'600.00		917'923.90	

## Politische Gemeinde Küsnacht

Laufende Rechnung

Konto	Text	Rechnung 2016		Voranschlag 2016		Rechnung 2015	
		Aufwand	Ertrag	Aufwand	Ertrag	Aufwand	Ertrag
<b>155</b>	<b>Öffentliche Anlagen</b>	<b>1'536'344.44</b>	<b>235'805.15</b>	<b>1'347'000.00</b>	<b>154'000.00</b>	<b>1'234'315.61</b>	<b>135'938.85</b>
	<b>Saldo</b>		<b>1'300'539.29</b>		<b>1'193'000.00</b>		<b>1'098'376.76</b>
<b>1550</b>	<b>Grün- und Parkanlagen</b>	<b>1'221'922.89</b>	<b>135'805.15</b>	<b>1'203'500.00</b>	<b>154'000.00</b>	<b>1'110'924.81</b>	<b>130'183.05</b>
	<b>Saldo</b>		<b>1'086'117.74</b>		<b>1'049'500.00</b>		<b>980'741.76</b>
3010	Besoldungen	697'400.30		740'000.00		714'651.95	
3030	Sozialleistungen	144'982.80		155'000.00		150'698.80	
3090	Allgemeiner Personalaufwand	5'767.40		4'000.00		3'101.45	
3091	Personalentwicklung	1'071.50		3'000.00		2'914.90	
3110	Anschaffung Mobilien	15'263.35		15'000.00		16'355.25	
3112	Anschaffung Fahrzeuge	37'762.10		39'000.00			
3120	Wasser, Energie, Heizung, Entsorgung	30'627.60		39'000.00		28'509.90	
3130	Betriebs-/Verbrauchsmaterial Gärtnerei	23'919.54		27'000.00		22'533.51	
3131	Betriebs-/Verbrauchsmaterial Fahrzeuge	13'199.93		11'000.00		7'385.62	
3136	Betriebs-/Verbrauchsmaterial / Getränke	3'420.80		6'000.00		3'688.80	
3138	Pflanzeneinkauf	15'750.65		15'000.00		16'549.35	
3140	Baulicher Unterhalt	120'170.85		51'000.00		44'508.40	
<i>3140.1</i>	<i>Baulicher Unterhalt/ Parkanlagen</i>	<i>118'786.45</i>		<i>46'000.00</i>		<i>43'531.25</i>	
<i>3140.2</i>	<i>Baulicher Unterhalt/Vita-Parcours</i>	<i>1'384.40</i>		<i>5'000.00</i>		<i>977.15</i>	
3150	Unterhalt Mobilien	14'534.00		10'000.00		5'899.22	
3152	Unterhalt Fahrzeuge	19'750.70		10'000.00		11'774.20	
3170	Spesenentschädigungen	123.00					
3180	Dienstleistungen Dritter	57'461.60		55'000.00		63'594.55	
3181	Telefon, Porti, Frachten	845.02		2'000.00		1'416.31	
3182	Versicherungen, Steuern, Abgaben	7'871.75		9'500.00		9'342.60	
3980	Anteil Personal-/Sachaufwand	12'000.00		12'000.00		8'000.00	
4340	Benützungsgebühren, Dienstleistungsentschädigungen		40'876.85		57'000.00		34'390.70

**Politische Gemeinde Küsnacht**

Laufende Rechnung

Konto	Text	Rechnung 2016		Voranschlag 2016		Rechnung 2015	
		Aufwand	Ertrag	Aufwand	Ertrag	Aufwand	Ertrag
4350	Verkaufserlöse		500.00				
4356	Verkaufserlöse / Getränke		1'068.00		1'000.00		
4360	Rückerstattungen		360.30		2'000.00		1'200.00
4361	Versicherungsleistungen, Erwerbersatz				1'000.00		1'592.35
4980	Aufteilung Personal-/Sachaufwand		93'000.00		93'000.00		93'000.00
<b>1551</b>	<b>Schiffandeanlagen</b>	<b>215'016.25</b>	<b>100'000.00</b>	<b>10'000.00</b>		<b>4'335.15</b>	
<b>Saldo</b>			<b>115'016.25</b>		<b>10'000.00</b>		<b>4'335.15</b>
3140	Baulicher Unterhalt	215'016.25		10'000.00		4'335.15	
4360	Rückerstattungen		100'000.00				
<b>1552</b>	<b>Wartehäuser, WC- und Liftanlagen</b>	<b>61'227.65</b>		<b>92'500.00</b>		<b>80'120.80</b>	<b>5'755.80</b>
<b>Saldo</b>			<b>61'227.65</b>		<b>92'500.00</b>		<b>74'365.00</b>
3120	Wasser, Energie, Heizung, Entsorgung	19'166.50		23'000.00		16'777.50	
3130	Betriebs-/Verbrauchsmaterial	2'926.10		6'000.00		7'181.55	
3140	Baulicher Unterhalt	26'705.40		32'000.00		41'160.15	
3147	Vandalismus	10'867.25		30'000.00		13'434.25	
3160	Mieten, Benützungskosten	1'562.40		1'500.00		1'524.00	
3182	Versicherungen, Steuern, Abgaben					43.35	
4360	Rückerstattungen						5'755.80
<b>1553</b>	<b>Brunnen</b>	<b>38'177.65</b>		<b>41'000.00</b>		<b>38'934.85</b>	
<b>Saldo</b>			<b>38'177.65</b>		<b>41'000.00</b>		<b>38'934.85</b>
3120	Wasser, Energie, Heizung, Entsorgung	24'050.00		30'000.00		31'521.75	
3130	Betriebs-/Verbrauchsmaterial			1'000.00		1'086.60	
3140	Baulicher Unterhalt	14'127.65		10'000.00		6'326.50	

## Politische Gemeinde Küsnacht

Laufende Rechnung

Konto	Text	Rechnung 2016		Voranschlag 2016		Rechnung 2015	
		Aufwand	Ertrag	Aufwand	Ertrag	Aufwand	Ertrag
<b>156</b>	<b>Naturschutz und Gewässer</b>	<b>127'045.65</b>		<b>155'000.00</b>		<b>168'132.15</b>	
	<b>Saldo</b>		<b>127'045.65</b>		<b>155'000.00</b>		<b>168'132.15</b>
<b>1560</b>	<b>Naturschutzobjekte</b>	<b>18'919.00</b>		<b>10'000.00</b>		<b>3'901.20</b>	
	<b>Saldo</b>		<b>18'919.00</b>		<b>10'000.00</b>		<b>3'901.20</b>
3140	Baulicher Unterhalt	18'919.00		10'000.00		3'901.20	
<b>1561</b>	<b>Gewässer</b>	<b>29'195.85</b>		<b>50'000.00</b>		<b>68'858.05</b>	
	<b>Saldo</b>		<b>29'195.85</b>		<b>50'000.00</b>		<b>68'858.05</b>
3140	Baulicher Unterhalt	29'195.85		50'000.00		68'858.05	
3140.1	Seeuferunterhalt	2'963.40		10'000.00		59'000.00	
3140.2	Bachkorrekturen, Unterhalt	26'232.45		40'000.00		9'858.05	
<b>1562</b>	<b>Drainagen</b>	<b>78'930.80</b>		<b>95'000.00</b>		<b>95'372.90</b>	
	<b>Saldo</b>		<b>78'930.80</b>		<b>95'000.00</b>		<b>95'372.90</b>
3140	Baulicher Unterhalt	18'930.80		35'000.00		35'372.90	
3980	Anteil Personal-/Sachaufwand	60'000.00		60'000.00		60'000.00	
<b>157</b>	<b>Friedhöfe</b>	<b>874'739.57</b>		<b>901'500.00</b>		<b>874'951.71</b>	
	<b>Saldo</b>		<b>140'121.92</b>		<b>547'500.00</b>		<b>538'091.20</b>
					<b>354'000.00</b>		<b>336'860.51</b>
<b>1570</b>	<b>Friedhöfe</b>	<b>874'739.57</b>		<b>901'500.00</b>		<b>874'951.71</b>	
	<b>Saldo</b>		<b>140'121.92</b>		<b>547'500.00</b>		<b>538'091.20</b>
3010	Besoldungen	367'187.05		368'500.00		357'651.30	
3030	Sozialleistungen	77'232.70		76'500.00		74'879.45	
3090	Allgemeiner Personalaufwand	540.00		3'000.00		1'852.70	
3091	Personalentwicklung	640.00		3'000.00		400.00	

## Politische Gemeinde Küsnacht

Laufende Rechnung

Konto	Text	Rechnung 2016		Voranschlag 2016		Rechnung 2015	
		Aufwand	Ertrag	Aufwand	Ertrag	Aufwand	Ertrag
		3100	Büromaterial, Drucksachen, Publikationen	670.15		1'000.00	
3110	Anschaffung Mobilien	2'584.00		10'000.00		12'879.30	
3112	Anschaffung Fahrzeuge	25'022.60		20'000.00			
3120	Wasser, Energie, Heizung, Entsorgung	12'376.40		30'000.00		11'302.15	
3130	Betriebs-/Verbrauchsmaterial	17'849.17		18'000.00		18'621.16	
3138	Pflanzeneinkauf	183'244.55		175'000.00		178'659.75	
3140	Baulicher Unterhalt	17'848.30		15'000.00		56'662.45	
3144	Grundstückunterhalt	90'449.70		95'000.00		86'143.15	
3150	Unterhalt Mobilien	5'244.21		10'000.00		6'079.70	
3180	Dienstleistungen Dritter	19'800.00		20'000.00		16'468.80	
3181	Telefon, Porti, Frachten	938.44		2'000.00		865.60	
3182	Versicherungen, Steuern, Abgaben	3'873.30		4'500.00		4'456.20	
3190	Allgemeiner Sachaufwand	239.00		1'000.00			
3980	Anteil Personal-/Sachaufwand	49'000.00		49'000.00		48'000.00	
4340	Benützunggebühren		96'025.00		86'000.00		61'075.00
4341	Dienstleistungsentschädigungen		230'336.15		205'000.00		252'073.95
4360	Rückerstattungen		316.40		500.00		1'164.95
4361	Versicherungsleistungen, Erwerbersatz		1'578.85				698.40
4368	Rückerstattungen Reinigung		1'917.10		1'000.00		1'408.50
4690	Pauschalabgeltungen		404'444.15		255'000.00		221'670.40
<b>158</b>	<b>Abfall</b>	<b>1'474'571.30</b>	<b>1'474'571.30</b>	<b>1'448'900.00</b>	<b>1'448'900.00</b>	<b>1'432'936.24</b>	<b>1'432'936.24</b>
<b>1580</b>	<b>Abfallbeseitigung</b>	<b>970'215.95</b>	<b>663'339.50</b>	<b>928'000.00</b>	<b>678'900.00</b>	<b>902'226.78</b>	<b>619'227.20</b>
	<b>Saldo</b>		<b>306'876.45</b>		<b>249'100.00</b>		<b>282'999.58</b>
3010	Besoldungen	191'858.20		194'500.00		171'131.80	
3030	Sozialleistungen	44'372.00		45'500.00		38'939.00	

**Politische Gemeinde Küsnacht**

Laufende Rechnung

Konto	Text	Rechnung 2016		Voranschlag 2016		Rechnung 2015	
		Aufwand	Ertrag	Aufwand	Ertrag	Aufwand	Ertrag
3090	Allgemeiner Personalaufwand	273.15					
3091	Personalentwicklung			1'000.00		257.60	
3130	Betriebs-/Verbrauchsmaterial	26'357.57		35'000.00		29'442.09	
3140	Baulicher Unterhalt	273.00		8'000.00		10'881.00	
3180	Dienstleistungen Dritter	609'351.65		585'000.00		594'885.92	
<i>3180.1</i>	<i>Kehrichteinsammlung und Überführung</i>	<i>203'422.50</i>		<i>205'000.00</i>		<i>200'619.50</i>	
<i>3180.2</i>	<i>Kontrolle</i>	<i>5'624.00</i>		<i>5'000.00</i>		<i>5'624.00</i>	
<i>3180.3</i>	<i>Kehrichtverbrennung</i>	<i>309'849.80</i>		<i>300'000.00</i>		<i>301'817.50</i>	
<i>3180.4</i>	<i>Littering</i>	<i>90'455.35</i>		<i>75'000.00</i>		<i>86'824.92</i>	
3182	Versicherungen, Steuern, Abgaben	3'858.20		5'000.00		3'856.40	
3184	Gutachten, Expertisen, Beratungen			5'000.00			
3800	Einlage in Spezialfinanzierung	66'814.14				27'766.77	
3920	Anteil Passivzinsen	542.50		2'000.00		900.00	
3930	Anteil Abschreibungen Verwaltungsvermögen	10'515.54		31'000.00		6'166.20	
3980	Anteil Personal-/Sachaufwand	16'000.00		16'000.00		18'000.00	
4342	Kehrichtgebühren	649'702.60			605'000.00		600'580.30
4360	Rückerstattungen	98.15					
4800	Entnahme aus Spezialfinanzierung				61'900.00		
4920	Anteil Kapitalzinsen		13'538.75		12'000.00		18'646.90
<b>1581</b>	<b>Verwertung Gartenabraum</b>	<b>228'740.70</b>	<b>153'601.70</b>	<b>238'400.00</b>	<b>121'000.00</b>	<b>240'212.10</b>	<b>158'252.55</b>
	<b>Saldo</b>		<b>75'139.00</b>		<b>117'400.00</b>		<b>81'959.55</b>
3130	Betriebs-/Verbrauchsmaterial	2'869.40		10'000.00		13'893.00	
3140	Baulicher Unterhalt			5'000.00			
3150	Unterhalt Mobilien			1'000.00		17'613.35	
3180	Dienstleistungen Dritter	225'556.40		222'000.00		208'390.85	
<i>3180.1</i>	<i>Fremdleistungen</i>	<i>11'973.15</i>		<i>12'000.00</i>		<i>11'240.05</i>	

**Politische Gemeinde Küssnacht**

Laufende Rechnung

Konto	Text	Rechnung 2016		Voranschlag 2016		Rechnung 2015	
		Aufwand	Ertrag	Aufwand	Ertrag	Aufwand	Ertrag
3180.3	Gartenabraum Einsammlung	91'115.75		90'000.00		85'133.30	
3180.4	Gartenabraum Vergütung	122'467.50		120'000.00		112'017.50	
3182	Versicherungen, Steuern, Abgaben	314.90		400.00		314.90	
4270	Mietzinsen		21'600.00		21'000.00		21'600.00
4340	Grüngutgebühren		132'001.70		100'000.00		136'652.55
<b>1582</b>	<b>Separatsammlungen</b>	<b>275'614.65</b>	<b>657'630.10</b>	<b>282'500.00</b>	<b>649'000.00</b>	<b>290'497.36</b>	<b>655'456.49</b>
	<b>Saldo</b>	<b>382'015.45</b>		<b>366'500.00</b>		<b>364'959.13</b>	
3010	Besoldungen	26'802.85		24'500.00		28'595.85	
3030	Sozialleistungen	1'759.90		2'000.00		1'677.90	
3140	Baulicher Unterhalt	6'000.00		10'000.00		7'236.20	
3180	Dienstleistungen Dritter	241'051.90		246'000.00		252'987.41	
3180.1	Glasabfuhr	46'861.75		40'000.00		46'150.80	
3180.2	Papier einsammlung	72'891.80		80'000.00		75'904.10	
3180.3	Metallabfuhr	12'206.90		7'000.00		9'877.06	
3180.4	Kartonabfuhr	22'105.32		20'000.00		25'184.85	
3180.5	Haushalt-Sonderabfälle	7'664.45		9'000.00		8'292.00	
3180.7	Nicht brennbare Abfälle	12'268.60		20'000.00		12'034.60	
3180.8	Diverse Sonderabfälle	5'630.45		5'000.00		4'613.00	
3180.9	Übrige Dienstleistungen	34'027.33		35'000.00		42'381.00	
3180.10	Mobile Sammelstelle	27'395.30		30'000.00		28'550.00	
4340	Glasertrag		50'805.80		50'000.00		47'595.25
4348	Grundgebühren		520'171.30		515'000.00		521'809.10
4352	Papiertrag		54'202.80		50'000.00		49'441.64
4354	Elektrogeräteertrag		15'260.70		15'000.00		17'726.80
4355	Aluminium-/Metallertrag				2'000.00		16.00
4360	Rückertattungen		17'189.50		17'000.00		17'244.10

**Politische Gemeinde Küsnacht**

Laufende Rechnung

Konto	Text	Rechnung 2016		Voranschlag 2016		Rechnung 2015	
		Aufwand	Ertrag	Aufwand	Ertrag	Aufwand	Ertrag
4361	Versicherungsleistungen, Erwerbssersatz						1'623.60
<b>16</b>	<b>Sicherheit</b>	<b>3'472'983.67</b>	<b>1'861'136.10</b>	<b>3'909'800.00</b>	<b>1'788'800.00</b>	<b>3'602'119.09</b>	<b>1'811'345.00</b>
	<b>Saldo</b>		<b>1'611'847.57</b>		<b>2'121'000.00</b>		<b>1'790'774.09</b>
<b>160</b>	<b>Polizei</b>	<b>1'582'429.73</b>	<b>1'258'799.62</b>	<b>1'805'400.00</b>	<b>1'167'800.00</b>	<b>1'706'983.99</b>	<b>1'191'437.05</b>
	<b>Saldo</b>		<b>323'630.11</b>		<b>637'600.00</b>		<b>515'546.94</b>
<b>1600</b>	<b>Dienstleistungen Polizei</b>	<b>1'340'410.63</b>	<b>920'991.82</b>	<b>1'532'500.00</b>	<b>815'000.00</b>	<b>1'468'538.56</b>	<b>859'567.37</b>
	<b>Saldo</b>		<b>419'418.81</b>		<b>717'500.00</b>		<b>608'971.19</b>
3010	Besoldungen	677'221.30		730'500.00		743'869.65	
3030	Sozialleistungen	140'308.20		149'500.00		152'713.90	
3062	Verpflegungszulagen	4'974.65		7'000.00		7'000.00	
3090	Allgemeiner Personalaufwand	2'252.92		4'000.00		5'922.25	
3091	Personalentwicklung	6'363.45		17'500.00		5'247.80	
3100	Büromaterial, Drucksachen, Publikationen	10'236.16		22'000.00		9'331.55	
3110	Anschaffung Mobilien	9'224.20		81'000.00		52'703.15	
3114	Anschaffung Ausrüstungen	10'965.83		12'000.00		17'571.23	
3116	Anschaffung Signaleinrichtungen			10'000.00			
3120	Wasser, Energie, Heizung, Entsorgung	6'130.50		5'500.00		10'819.85	
3130	Betriebs-/Verbrauchsmaterial	8'064.85		18'000.00		5'552.88	
3131	Betriebs-/Verbrauchsmaterial Fahrzeuge	4'058.50		7'000.00		5'708.30	
3150	Unterhalt Mobilien	40'579.85		29'000.00		30'207.00	
3152	Unterhalt Fahrzeuge	8'719.05		6'000.00		6'513.95	
3160	Mieten, Benützungskosten	7'159.20		7'000.00		7'063.20	
3170	Spesemtschädigungen	772.20		2'000.00		499.15	
3180	Dienstleistungen Dritter	220'935.40		227'500.00		220'849.45	



**Politische Gemeinde Küsnacht**

Laufende Rechnung

Konto	Text	Rechnung 2016		Voranschlag 2016		Rechnung 2015	
		Aufwand	Ertrag	Aufwand	Ertrag	Aufwand	Ertrag
3181	Telefon, Porti, Frachten	5'746.77		5'000.00		8'042.95	
3182	Versicherungen, Steuern, Abgaben	2'971.05		5'000.00		3'811.35	
3190	Allgemeiner Sachaufwand	18'726.55		22'000.00		21'110.95	
3980	Anteil Personal-/Sachaufwand	155'000.00		165'000.00		154'000.00	
4310	Gebührenerträge		40'525.45		20'000.00		28'775.00
4340	Benützungsgebühren, Dienstleistungschädigungen		552'553.90		500'000.00		517'591.80
4340.1	<i>Parkgebühren</i>		532'053.90		475'000.00		491'301.80
4340.2	<i>Dienstleistungschädigungen</i>		20'500.00		25'000.00		26'290.00
4350	Verkaufserlöse		300.00				
4360	Rückerstattungen		1'578.95		5'000.00		6'428.00
4361	Versicherungsleistungen, Erwerbsersatz		411'45.80				
4370	Bussen		284'887.72		290'000.00		306'772.57
<b>1601</b>	<b>Hundeabgaben</b>	<b>25'350.00</b>	<b>136'942.50</b>	<b>24'000.00</b>	<b>127'000.00</b>	<b>24'180.00</b>	<b>132'669.00</b>
	<b>Saldo</b>	<b>111'592.50</b>		<b>103'000.00</b>		<b>108'489.00</b>	
3515	Kantonsanteil Hundeabgaben	25'350.00		24'000.00		24'180.00	
4061	Hundeabgaben		134'262.50		125'000.00		129'560.00
4310	Gebührenerträge		2'680.00		2'000.00		3'109.00
<b>1602</b>	<b>Verkehrserziehung</b>	<b>192'485.40</b>	<b>192'485.40</b>	<b>216'300.00</b>	<b>216'300.00</b>	<b>190'666.48</b>	<b>190'666.48</b>
	<b>Saldo</b>						
3010	Besoldungen	114'440.10		129'000.00		112'940.10	
3030	Sozialleistungen	26'746.40		28'000.00		26'651.00	
3080	Entschädigungen für temporäre Arbeitskräfte	100.00		500.00		100.00	
3090	Allgemeiner Personalaufwand			500.00			
3091	Personalentwicklung			500.00			
3100	Büromaterial, Drucksachen, Publikationen	119.85		500.00		182.20	

## Politische Gemeinde Küsnacht

Laufende Rechnung

Konto	Text	Rechnung 2016		Voranschlag 2016		Rechnung 2015	
		Aufwand	Ertrag	Aufwand	Ertrag	Aufwand	Ertrag
3114	Anschaffung Ausrüstungen	1'952.47		5'000.00		3'246.60	
3116	Anschaffung Lehrmittel	8'240.75		7'000.00		4'828.60	
3160	Mieten, Benützungskosten (Fahrzeug, Büro)	17'750.00		20'000.00		19'086.00	
3170	Spesensentschädigungen	3'854.80		4'000.00		3'830.00	
3180	Dienstleistungen Dritter	5'592.50		5'000.00		5'281.25	
3181	Telefon, Porti, Frachten	505.73		1'000.00		512.23	
3182	Versicherungen, Steuern, Abgaben	136.55		300.00		261.80	
3190	Allgemeiner Sachaufwand	1'046.25		3'000.00		746.70	
3980	Anteil Personal-/Sachaufwand	12'000.00		12'000.00		13'000.00	
4341	Dienstleistungsentschädigungen		7'106.10		8'000.00		6'483.95
4360	Rückerstattungen		57.15				
4520	Kostenanteile und Rückerstattungen anderer Gemeinden		185'322.15		208'300.00		184'182.53
<b>1603</b>	<b>Lebensmittelkontrolle</b>	<b>24'183.70</b>	<b>8'379.90</b>	<b>32'600.00</b>	<b>9'500.00</b>	<b>23'598.95</b>	<b>8'534.20</b>
<b>Saldo</b>			<b>15'803.80</b>		<b>23'100.00</b>		<b>15'064.75</b>
3010	Besoldungen	7'574.40		8'000.00		7'574.40	
3030	Sozialleistungen	573.60		600.00		575.40	
3180	Dienstleistungen Dritter	16'035.70		24'000.00		15'449.15	
3180.1	Lebensmittelkontrolle	15'066.50		22'000.00		14'264.45	
3180.2	Pflichtkontrolle	969.20		2'000.00		1'184.70	
4310	Gebührenerträge		2'909.50		4'000.00		3'065.50
4520	Kostenanteile und Rückerstattungen anderer Gemeinden		5'470.40		5'500.00		5'468.70
4520.2	Pflichtkontrolle		5'470.40		5'500.00		5'468.70
<b>161</b>	<b>Feuerwehr und Seerettung</b>	<b>776'407.25</b>	<b>142'352.50</b>	<b>861'000.00</b>	<b>132'700.00</b>	<b>753'925.54</b>	<b>147'683.35</b>
<b>Saldo</b>			<b>634'054.75</b>		<b>728'300.00</b>		<b>606'242.19</b>

**Politische Gemeinde Küsnacht**

Laufende Rechnung

Konto	Text	Rechnung 2016		Voranschlag 2016		Rechnung 2015	
		Aufwand	Ertrag	Aufwand	Ertrag	Aufwand	Ertrag
<b>1610</b>	<b>Feuerwehr</b>	<b>523'281.83</b>	<b>25'034.15</b>	<b>611'000.00</b>	<b>18'000.00</b>	<b>529'145.29</b>	<b>33'488.45</b>
	<b>Saldo</b>		<b>498'247.68</b>		<b>593'000.00</b>		<b>495'656.84</b>
3000	Entschädigungen, Sitzungsgelder	26'750.00		28'000.00		25'000.00	
3010	Besoldungen	125'425.00		128'500.00		125'234.05	
3011	Sold	180'686.90		220'000.00		206'855.80	
3030	Sozialleistungen	32'791.70		35'500.00		34'151.75	
3090	Allgemeiner Personalaufwand	4'427.87		8'000.00		4'490.20	
3091	Personalentwicklung	11'409.50		16'000.00		1'773.00	
3100	Büromaterial, Drucksachen, Publikationen	1'295.60		3'000.00		2'570.95	
3110	Anschaffung Mobilien	33'462.60		37'000.00		6'037.95	
3114	Anschaffung Ausrüstungen	4'598.60		6'000.00		4'753.10	
3120	Wasser, Energie, Heizung, Entsorgung	14'351.55		20'000.00		19'087.25	
3130	Betriebs-/Verbrauchsmaterial	3'702.50		3'000.00		2'497.65	
3131	Betriebs-/Verbrauchsmaterial Fahrzeuge	3'951.15		6'000.00		5'131.79	
3140	Baulicher Unterhalt	1'787.85		4'000.00		211.20	
3150	Unterhalt Mobilien	7'847.45		13'000.00		10'580.98	
3152	Unterhalt Fahrzeuge	10'427.58		12'000.00		13'835.30	
3154	Unterhalt Ausrüstungen	3'599.25		4'000.00		2'066.10	
3170	Spesenentschädigungen	549.90		1'000.00		283.60	
3181	Telefon, Porti, Frachten	22'522.96		26'000.00		23'091.97	
3182	Versicherungen, Steuern, Abgaben	10'032.05		10'000.00		10'408.95	
3190	Allgemeiner Sachaufwand	13'661.70		15'000.00		18'879.50	
3650	Beiträge an private Institutionen	8'000.12		8'000.00		7'204.20	
3980	Anteil Personal-/Sachaufwand	2'000.00		7'000.00		5'000.00	
4360	Rückerstattungen		19'034.15		12'000.00		27'488.45
4980	Aufteilung Personal-/Sachaufwand		6'000.00		6'000.00		6'000.00

## Politische Gemeinde Küsnacht

Laufende Rechnung

Konto	Text	Rechnung 2016		Voranschlag 2016		Rechnung 2015	
		Aufwand	Ertrag	Aufwand	Ertrag	Aufwand	Ertrag
<b>1611</b>	<b>Serrettung</b>	<b>253'125.42</b>	<b>117'318.35</b>	<b>250'000.00</b>	<b>114'700.00</b>	<b>224'780.25</b>	<b>114'194.90</b>
	<b>Saldo</b>		<b>135'807.07</b>		<b>135'300.00</b>		<b>110'585.35</b>
3000	Entschädigungen, Sitzungsgelder	13'000.00		13'000.00		13'000.00	
3010	Besoldungen	27'783.85		27'500.00		29'142.50	
3011	Sold	56'893.35		70'000.00		60'131.95	
3030	Sozialleistungen	10'573.20		8'500.00		10'472.20	
3090	Allgemeiner Personalaufwand	147.52		2'500.00		513.00	
3091	Personalentwicklung	8'858.00		7'000.00			
3110	Anschaffung Mobilien			6'500.00		10'616.45	
3114	Anschaffung Ausrüstungen	4'293.85		17'000.00		2'554.70	
3120	Wasser, Energie, Heizung, Entsorgung	6'284.40		8'000.00		7'377.90	
3130	Betriebs-/Verbrauchsmaterial	1'428.90		8'500.00		933.60	
3131	Betriebs-/Verbrauchsmaterial Fahrzeuge	7'253.70		13'000.00		5'414.80	
3140	Baulicher Unterhalt	23'051.05		13'000.00		719.00	
3150	Unterhalt Mobilien	2'002.80		3'000.00		3'554.75	
3152	Unterhalt Fahrzeuge	75'552.35		27'000.00		24'986.60	
3170	Spesenentschädigungen			500.00		100.00	
3181	Telefon, Porti, Frachten	1'235.20		7'000.00		15'170.85	
3182	Versicherungen, Steuern, Abgaben	7'754.65		10'000.00		8'798.65	
3185	Anlässe, Empfänge, Ehrungen					19'641.55	
3190	Allgemeiner Sachaufwand	1'012.60		2'000.00		2'651.75	
3980	Anteil Personal-/Sachaufwand	6'000.00		6'000.00		9'000.00	
4340	Benützunggebühren, Dienstleistungsentschädigungen		2'859.00		1'000.00		2'750.00
4360	Rückerstattungen		51.95				10'000.00
4520	Kostenanteile und Rückerstattungen anderer Gemeinden		77'071.50		76'700.00		64'391.05
4610	Staatsbeiträge		18'335.90		18'000.00		18'053.85
4980	Aufteilung Personal-/Sachaufwand		19'000.00		19'000.00		19'000.00

**Politische Gemeinde Küssnacht**

Laufende Rechnung

Konto	Text	Rechnung 2016		Voranschlag 2016		Rechnung 2015	
		Aufwand	Ertrag	Aufwand	Ertrag	Aufwand	Ertrag
<b>162</b>	<b>Zivilschutz und Kata-Stab</b>	<b>395'154.27</b>	<b>164'135.70</b>	<b>494'000.00</b>	<b>196'300.00</b>	<b>428'616.00</b>	<b>185'459.50</b>
	<b>Saldo</b>		<b>231'018.57</b>		<b>297'700.00</b>		<b>243'156.50</b>
<b>1621</b>	<b>Zivilschutz</b>	<b>51'205.90</b>	<b>4'360.00</b>	<b>60'000.00</b>	<b>4'500.00</b>	<b>44'145.30</b>	<b>9'350.00</b>
	<b>Saldo</b>		<b>46'845.90</b>		<b>55'500.00</b>		<b>34'795.30</b>
3010	Besoldungen	19'528.10		20'000.00		19'218.60	
3030	Sozialleistungen	4'446.70		4'500.00		4'132.50	
3110	Anschaffung Mobilien	812.55		1'000.00			
3120	Wasser, Energie, Heizung, Entsorgung	5'241.20		8'500.00		6'027.90	
3130	Betriebs-/Verbrauchsmaterial	280.20		1'000.00		280.00	
3140	Baulicher Unterhalt	13'650.45		12'500.00		1'660.50	
3150	Unterhalt Mobilien	147.95		2'000.00		2'018.65	
3152	Unterhalt Fahrzeuge					1'000.00	
3180	Dienstleistungen Dritter	1'360.70		4'000.00		3'977.45	
3181	Telefon, Porti, Frachten			500.00		92.95	
3182	Versicherungen, Steuern, Abgaben	5'738.05		6'000.00		5'736.75	
4360	Rückerstattungen		4'360.00		2'000.00		6'800.00
4600	Bundesbeiträge				2'500.00		2'500.00
<b>1622</b>	<b>Kata-Stab</b>	<b>304.20</b>		<b>13'000.00</b>		<b>5'304.20</b>	
	<b>Saldo</b>		<b>304.20</b>		<b>13'000.00</b>		<b>5'304.20</b>
3090	Allgemeiner Personalaufwand			1'000.00			
3091	Personalentwicklung			1'000.00			
3170	Spesemtschädigungen			2'000.00			
3190	Allgemeiner Sachaufwand	304.20		9'000.00		304.20	
3980	Anteil Personal-/Sachaufwand					5'000.00	

**Politische Gemeinde Küsnacht**

Laufende Rechnung

Konto	Text	Rechnung 2016		Voranschlag 2016		Rechnung 2015	
		Aufwand	Ertrag	Aufwand	Ertrag	Aufwand	Ertrag
<b>1623</b>	<b>ZSO KEZ</b>	<b>343'644.17</b>	<b>159'775.70</b>	<b>421'000.00</b>	<b>191'800.00</b>	<b>379'166.50</b>	<b>176'109.50</b>
	<b>Saldo</b>		<b>183'868.47</b>		<b>229'200.00</b>		<b>203'057.00</b>
3000	Entschädigungen, Sitzungsgelder	27'000.00		18'000.00		19'100.00	
3010	Besoldungen	154'189.20		174'000.00		180'091.75	
3030	Sozialleistungen	32'644.70		35'000.00		38'785.40	
3090	Allgemeiner Personalaufwand	5'004.27		11'500.00		7'525.25	
3091	Personalentwicklung	1'650.00		4'000.00		2'420.00	
3100	Büromaterial, Drucksachen, Publikationen	955.65		3'000.00		333.95	
3110	Anschaffung Mobilien	640.40		10'000.00		4'994.40	
3114	Anschaffung Ausrüstungen	4'200.85		6'000.00		7'216.00	
3120	Wasser, Energie, Heizung, Entsorgung	17'057.65		28'000.00		24'092.30	
3130	Betriebs-/Verbrauchsmaterial	1'544.20		1'000.00		308.30	
3131	Betriebs-/Verbrauchsmaterial Fahrzeuge	1'109.40		2'000.00		757.45	
3140	Baulicher Unterhalt	5'677.60		17'500.00		7'538.20	
3150	Unterhalt Mobilien	14'032.25		11'000.00		6'639.25	
3152	Unterhalt Fahrzeuge	3'206.20		4'000.00		5'930.90	
3160	Mieten, Benützungskosten	13'431.00		13'000.00		6'000.00	
3170	Spesensentschädigungen	7'515.70		9'500.00		8'547.50	
3180	Dienstleistungen Dritter	6'813.70		17'000.00		12'933.65	
3181	Telefon, Porti, Frachten	5'914.15		8'000.00		6'490.25	
3182	Versicherungen, Steuern, Abgaben	978.50		1'500.00		1'288.65	
3190	Allgemeiner Sachaufwand	2'078.75		4'000.00		2'173.30	
3980	Anteil Personal-/Sachaufwand	38'000.00		43'000.00		36'000.00	
4310	Gebührenerträge		400.00		1'000.00		1'300.00
4360	Rückerstattungen		419.35				2'900.00
4361	Versicherungsleistungen, Erwerbersatz						1'931.25
4520	Kostenanteile und Rückerstattungen anderer Gemeinden		141'806.35		175'800.00		155'378.25

## Politische Gemeinde Küsnacht

Laufende Rechnung

Konto	Text	Rechnung 2016		Voranschlag 2016		Rechnung 2015	
		Aufwand	Ertrag	Aufwand	Ertrag	Aufwand	Ertrag
4600	Bundesbeiträge		17'150.00		15'000.00		14'600.00
<b>165</b>	<b>Gemeindebüro</b>	<b>718'992.42</b>	<b>295'848.28</b>	<b>749'400.00</b>	<b>292'000.00</b>	<b>712'593.56</b>	<b>286'765.10</b>
	<b>Saldo</b>		<b>423'144.14</b>		<b>457'400.00</b>		<b>425'828.46</b>
<b>1650</b>	<b>Gemeindebüro</b>	<b>718'992.42</b>	<b>295'848.28</b>	<b>749'400.00</b>	<b>292'000.00</b>	<b>712'593.56</b>	<b>286'765.10</b>
	<b>Saldo</b>		<b>423'144.14</b>		<b>457'400.00</b>		<b>425'828.46</b>
3010	Besoldungen	371'510.80		378'000.00		374'007.80	
3030	Sozialleistungen	61'757.95		64'500.00		62'430.80	
3090	Allgemeiner Personalaufwand	441.57		2'000.00		571.60	
3091	Personalentwicklung	2'995.00		4'000.00		2'490.00	
3100	Büromaterial, Drucksachen, Publikationen	8'356.94		11'000.00		3'544.36	
3137	Betriebs- und Verbrauchsmaterial / SBB-Tageskarten	80'091.91		80'000.00		80'173.50	
3150	Unterhalt Mobilien	324.00		1'000.00			
3170	Spesensentschädigungen	97.20		500.00		156.50	
3180	Dienstleistungen Dritter	685.00		1'000.00		680.00	
3182	Versicherungen, Steuern, Abgaben	448.35		900.00		885.00	
3190	Allgemeiner Sachaufwand	815.00		5'000.00		3'380.40	
3510	Entschädigungen an den Kanton (Gebühren)	96'468.70		95'000.00		96'273.60	
<i>3510.1</i>	<i>Pass- und ID-Gebühren</i>	<i>19'918.50</i>		<i>18'000.00</i>		<i>19'824.10</i>	
<i>3510.2</i>	<i>Migrationsgebühren</i>	<i>74'737.35</i>		<i>75'000.00</i>		<i>75'071.50</i>	
<i>3510.3</i>	<i>übrige Gebühren</i>	<i>1'812.85</i>		<i>2'000.00</i>		<i>1'378.00</i>	
3980	Anteil Personal-/Sachaufwand	95'000.00		106'500.00		88'000.00	
4310	Gebührenerträge		212'838.73		210'000.00		207'936.60
<i>4310.1</i>	<i>Pass- und ID-Gebühren</i>		<i>31'325.00</i>		<i>30'000.00</i>		<i>31'185.00</i>
<i>4310.2</i>	<i>Migrationsgebühren</i>		<i>107'018.00</i>		<i>110'000.00</i>		<i>103'753.00</i>
<i>4310.3</i>	<i>übrige Gebühren</i>		<i>74'495.73</i>		<i>70'000.00</i>		<i>72'998.60</i>

**Politische Gemeinde Küsnacht**

Laufende Rechnung

Konto	Text	Rechnung 2016		Voranschlag 2016		Rechnung 2015	
		Aufwand	Ertrag	Aufwand	Ertrag	Aufwand	Ertrag
4350	Verkaufserlöse		241.00		1'000.00		92.50
4357	Verkaufserlöse / SBB-Tageskarten		82'581.00		80'000.00		78'736.00
4360	Rückerstattungen		187.55		1'000.00		
<b>17</b>	<b>Gesundheit</b>	<b>21'465'661.81</b>	<b>15'955'966.95</b>	<b>21'080'200.00</b>	<b>15'776'000.00</b>	<b>20'652'080.34</b>	<b>13'636'948.40</b>
	<b>Saldo</b>		<b>5'509'694.86</b>		<b>5'304'200.00</b>		<b>7'015'131.94</b>
<b>170</b>	<b>Alters- und Gesundheitszentren</b>	<b>14'854'276.87</b>	<b>15'911'835.00</b>	<b>14'766'000.00</b>	<b>15'732'000.00</b>	<b>14'836'716.03</b>	<b>13'549'700.85</b>
	<b>Saldo</b>	<b>1'057'558.13</b>		<b>966'000.00</b>			<b>1'287'015.18</b>
<b>1700</b>	<b>Alters- und Gesundheitszentren</b>	<b>14'854'276.87</b>	<b>15'911'835.00</b>	<b>14'766'000.00</b>	<b>15'732'000.00</b>	<b>14'836'716.03</b>	<b>13'549'700.85</b>
	<b>Saldo</b>	<b>1'057'558.13</b>		<b>966'000.00</b>			<b>1'287'015.18</b>
3010	Besoldungen	9'493'004.60		9'537'000.00		9'510'907.29	
3030	Sozialleistungen	1'763'480.65		1'801'000.00		1'744'176.50	
3080	Entschädigungen für temporäre Arbeitskräfte	519'371.70		40'000.00		421'460.30	
3090	Allgemeiner Personalaufwand	51'908.75		66'000.00		100'477.60	
3091	Personalentwicklung	80'114.26		80'000.00		78'594.55	
3100	Büromaterial, Drucksachen, Publikationen	28'450.63		34'000.00		41'699.75	
3117	Anschaffung Immobilien	82'226.90		125'000.00		105'136.18	
3120	Wasser, Energie, Heizung, Entsorgung	309'028.82		345'000.00		350'093.47	
3130	Betriebs-/Verbrauchsmaterial	156'983.81		175'000.00		150'799.81	
3132	Medizinischer Bedarf	159'237.60		179'000.00		164'563.72	
3133	Lebensmittelaufwand	804'336.82		825'000.00		733'137.29	
3140	Baulicher Unterhalt	271'598.30		288'000.00		343'677.20	
3146	Grundstückunterhalt	78'811.32		70'000.00		59'503.50	
3150	Unterhalt Mobilien	58'116.32		65'000.00		62'933.15	
3152	Unterhalt Fahrzeuge	3'696.39		15'000.00		6'786.00	



**Politische Gemeinde Küsnacht**

Laufende Rechnung

Konto	Text	Rechnung 2016		Voranschlag 2016		Rechnung 2015	
		Aufwand	Ertrag	Aufwand	Ertrag	Aufwand	Ertrag
3160	Mieten, Benützungskosten	37'746.00		45'000.00		25'390.55	
3170	Spesemenschädigungen	28'745.15		26'000.00		28'198.65	
3180	Dienstleistungen Dritter	201'822.47		260'000.00		176'775.07	
3181	Telefon, Porti, Frachten	43'246.03		60'000.00		47'287.41	
3182	Versicherungen, Steuern, Abgaben	31'266.65		47'000.00		50'808.80	
3185	Anlässe, Empfänge, Ehrungen	32'283.10		52'000.00		58'556.40	
3190	Allgemeiner Sachaufwand	8'800.60		16'000.00		4'752.84	
3300	Debitorenverluste			5'000.00			
3980	Anteil Personal-/Sachaufwand	610'000.00		610'000.00		571'000.00	
4270	Liegenschaftenerträge VV	693'143.30			715'000.00		452'895.40
4320	Pensionsteuern	8'465'560.05			8'252'000.00		7'149'514.85
4321	Betreuungsteuern	1'339'899.00			1'284'000.00		1'090'694.00
4322	Pflegesteuern	4'311'636.05			4'671'000.00		3'870'519.00
4350	Verkaufserlöse	499'879.70			315'000.00		475'187.00
4360	Rückstellungen				5'000.00		
4361	Versicherungsleistungen, Erwerbsersatz	114'820.55			50'000.00		121'611.50
4362	Erträge aus medizinischen Nebenleistungen	150'863.05			18'000.00		131'063.20
4363	Sonderleistungen	218'165.00			252'000.00		168'602.30
4364	Verpflegungsvergütungen des Personals	82'868.30			45'000.00		54'613.60
4980	Aufteilung Personal-/Sachaufwand		35'000.00		25'000.00		35'000.00
<b>174</b>	<b>Fachstelle für Altersfragen</b>	<b>178'753.11</b>	<b>43'981.40</b>	<b>248'500.00</b>	<b>44'000.00</b>	<b>224'407.85</b>	<b>87'247.55</b>
	<b>Saldo</b>		<b>134'771.71</b>		<b>204'500.00</b>		<b>137'160.30</b>
<b>1740</b>	<b>Fachstelle für Altersfragen</b>	<b>134'771.71</b>		<b>204'500.00</b>		<b>185'534.00</b>	<b>48'373.70</b>
	<b>Saldo</b>		<b>134'771.71</b>		<b>204'500.00</b>		<b>137'160.30</b>
3010	Besoldungen	72'615.20		115'000.00		114'958.65	

**Politische Gemeinde Küsnacht**

Laufende Rechnung

Konto	Text	Rechnung 2016		Voranschlag 2016		Rechnung 2015	
		Aufwand	Ertrag	Aufwand	Ertrag	Aufwand	Ertrag
		16'341.95		23'000.00		27'429.35	
3030	Sozialleistungen						
3090	Allgemeiner Personalaufwand						
3091	Personalentwicklung	810.00		8'000.00		1'329.80	
3100	Büromaterial, Drucksachen, Publikationen	909.40		6'000.00		1'057.20	
3160	Mieten, Benützungskosten	6'000.00		6'000.00		6'000.00	
3170	Spesensentschädigungen	480.40		3'000.00		2'024.10	
3181	Telefon, Porti, Frachten	2'358.06		2'500.00		2'998.05	
3185	Anlässe, Empfänge, Ehrungen	4'256.70		6'000.00		2'624.00	
3190	Allgemeiner Sachaufwand			5'000.00		112.85	
3980	Anteil Personal-/Sachaufwand	31'000.00		27'000.00		27'000.00	
4520	Kostenanteile und Rückerstattungen anderer Gemeinden					48'373.70	
<b>1741</b>	<b>Seniorenbus</b>	<b>43'981.40</b>	<b>43'981.40</b>	<b>44'000.00</b>	<b>44'000.00</b>	<b>38'873.85</b>	
3010	Besoldungen	29'624.00		32'000.00		29'680.00	
3030	Sozialleistungen	95.10		500.00		97.40	
3131	Betriebs-/Verbrauchsmaterial Fahrzeuge	5'779.00		5'000.00		3'717.30	
3152	Unterhalt Fahrzeuge	2'828.30		2'000.00		516.95	
3182	Versicherungen, Steuern, Abgaben	3'296.90		2'000.00		2'862.20	
3190	Allgemeiner Sachaufwand	358.10		500.00			
3980	Anteil Personal-/Sachaufwand	2'000.00		2'000.00		2'000.00	
4340	Benützunggebühren, Dienstleistungsentschädigungen		26'360.00		19'000.00	16'440.00	
4360	Rückerstattungen					1'000.00	
4810	Entnahme aus Robert-Leuthold-Fonds (Konto 1.203311)		17'621.40		25'000.00	21'433.85	
<b>175</b>	<b>Gesundheitsdienste</b>	<b>68'179.00</b>		<b>68'000.00</b>		<b>63'875.00</b>	
<b>Saldo</b>			<b>68'179.00</b>		<b>68'000.00</b>	<b>63'875.00</b>	

## Politische Gemeinde Küsnacht

Laufende Rechnung

Konto	Text	Rechnung 2016		Voranschlag 2016		Rechnung 2015	
		Aufwand	Ertrag	Aufwand	Ertrag	Aufwand	Ertrag
<b>1751</b>	<b>Geburthsilfe</b>	<b>12'995.00</b>		<b>12'000.00</b>		<b>8'595.00</b>	
	<b>Saldo</b>		<b>12'995.00</b>		<b>12'000.00</b>		<b>8'595.00</b>
3180	Dienstleistungen Dritter	12'995.00		12'000.00		8'595.00	
<b>1753</b>	<b>Sanität</b>	<b>55'184.00</b>		<b>56'000.00</b>		<b>55'280.00</b>	
	<b>Saldo</b>		<b>55'184.00</b>		<b>56'000.00</b>		<b>55'280.00</b>
3180	Dienstleistungen Dritter	55'184.00		56'000.00		55'280.00	
<b>176</b>	<b>Dienstleistungen Gesundheit</b>	<b>272'184.08</b>	<b>150.55</b>	<b>267'700.00</b>		<b>283'010.67</b>	
	<b>Saldo</b>		<b>272'033.53</b>		<b>267'700.00</b>		<b>283'010.67</b>
<b>1760</b>	<b>Alters- und Gesundheitskommission</b>	<b>56'682.00</b>		<b>67'000.00</b>		<b>66'197.65</b>	
	<b>Saldo</b>		<b>56'682.00</b>		<b>67'000.00</b>		<b>66'197.65</b>
3000	Entschädigungen, Sitzungsgelder	4'850.00		5'000.00		3'690.00	
3010	Besoldungen	27'030.75		21'000.00		26'000.00	
3030	Sozialleistungen	6'311.10		5'000.00		5'963.55	
3100	Büromaterial, Drucksachen, Publikationen			4'000.00		7'563.60	
3170	Spesementschädigungen	2'153.15		8'000.00		4'512.30	
3180	Dienstleistungen Dritter	8'337.00		18'000.00		10'468.20	
3190	Allgemeiner Sachaufwand			1'000.00			
3980	Anteil Personal-/Sachaufwand	8'000.00		5'000.00		8'000.00	
<b>1761</b>	<b>Verwaltung</b>	<b>215'502.08</b>	<b>150.55</b>	<b>200'700.00</b>		<b>216'813.02</b>	
	<b>Saldo</b>		<b>215'351.53</b>		<b>200'700.00</b>		<b>216'813.02</b>
3010	Besoldungen	132'236.25		119'000.00		124'796.35	
3030	Sozialleistungen	31'858.60		28'000.00		35'709.95	
3090	Allgemeiner Personalaufwand			2'000.00			

**Politische Gemeinde Küsnacht**

Laufende Rechnung

Konto	Text	Rechnung 2016		Voranschlag 2016		Rechnung 2015	
		Aufwand	Ertrag	Aufwand	Ertrag	Aufwand	Ertrag
3091	Personalentwicklung	405.00		2'000.00		1'735.20	
3100	Büromaterial, Drucksachen, Publikationen	718.40		10'000.00		4'064.58	
3160	Mieten, Benützungskosten	4'800.00		5'000.00		4'800.00	
3170	Spesensentschädigungen	1'397.18		6'000.00		3'003.85	
3180	Dienstleistungen Dritter	26'399.55		12'000.00		4'110.85	
3182	Versicherungen, Steuern, Abgaben	359.80		700.00		688.25	
3185	Anlässe, Empfänge, Ehrungen	1'127.30		2'000.00		25'980.74	
3190	Allgemeiner Sachaufwand	200.00		1'000.00		923.25	
3980	Anteil Personal-/Sachaufwand	16'000.00		13'000.00		11'000.00	
4360	Rückstellungen		150.55				
<b>177</b>	<b>Pflegefinanzierung</b>	<b>6'092'268.75</b>		<b>5'730'000.00</b>		<b>5'244'070.79</b>	
	<b>Saldo</b>		<b>6'092'268.75</b>		<b>5'730'000.00</b>		<b>5'244'070.79</b>
<b>1770</b>	<b>Pflegefinanzierung Alters- und Pflegeheime</b>	<b>4'643'376.65</b>		<b>4'550'000.00</b>		<b>4'168'749.60</b>	
	<b>Saldo</b>		<b>4'643'376.65</b>		<b>4'550'000.00</b>		<b>4'168'749.60</b>
3620	Beiträge Gemeinden, Zweckverbände / Langzeitpflege	568'278.45		480'000.00		462'448.40	
3620.1	Beiträge Langzeitpflege – Normdefizit	568'278.45		480'000.00		462'448.40	
3621	Beiträge Gemeinden, Zweckverbände / Akut- und Übergangspflege	8'500.80					
3621.1	Beiträge Akut- und Übergangspflege	8'500.80					
3630	Beiträge eigene Anstalten und Betriebe / Langzeitpflege	1'377'476.90		1'320'000.00		1'221'756.75	
3630.1	Beiträge Langzeitpflege – Normdefizit	1'377'476.90		1'320'000.00		1'221'756.75	
3631	Beiträge eigene Anstalten und Betriebe mit LV / Akut- und Übergangspflege	9'979.20				6'006.00	
3631.1	Beiträge Akut- und Übergangspflege	9'979.20				6'006.00	
3650	Beiträge private Institutionen / Langzeitpflege	2'672'673.30		2'750'000.00		2'473'364.05	

## Politische Gemeinde Küssnacht

### Laufende Rechnung

Konto	Text	Rechnung 2016		Voranschlag 2016		Rechnung 2015	
		Aufwand	Ertrag	Aufwand	Ertrag	Aufwand	Ertrag
3650.1	Beiträge Langzeitpflege – Normdefizit	2'672'673.30		2'750'000.00		2'473'364.05	
3651	Beiträge private Institutionen / Akut- und Übergangspflege	6'468.00				5'174.40	
3651.1	Beiträge Akut- und Übergangspflege	6'468.00				5'174.40	
<b>1771</b>	<b>Pflegefinanzierung Ambulante Krankenpflege (Spitex)</b>	<b>1'448'892.10</b>		<b>1'180'000.00</b>		<b>1'075'321.19</b>	
	<b>Saldo</b>		<b>1'448'892.10</b>		<b>1'180'000.00</b>		<b>1'075'321.19</b>
3650	Beiträge private Institutionen / ambulante Krankenpflege (Spitex)	1'448'892.10		1'180'000.00		1'075'321.19	
3650.1	Beiträge Pflegeleistungen – Normdefizit	1'448'892.10		1'180'000.00		1'075'321.19	
<b>18</b>	<b>Gesellschaft</b>	<b>18'924'706.35</b>		<b>17'916'800.00</b>		<b>18'058'658.20</b>	<b>8'414'752.10</b>
	<b>Saldo</b>		<b>9'902'336.25</b>		<b>10'265'800.00</b>		<b>9'643'906.10</b>
<b>180</b>	<b>Dienstleistungen Gesellschaft</b>	<b>347'121.29</b>		<b>387'500.00</b>		<b>347'401.97</b>	<b>6'167.00</b>
	<b>Saldo</b>		<b>339'611.44</b>		<b>385'500.00</b>		<b>341'234.97</b>
<b>1800</b>	<b>Sozialkommission</b>	<b>45'967.20</b>		<b>57'000.00</b>		<b>42'655.90</b>	<b>3'060.00</b>
	<b>Saldo</b>		<b>42'547.20</b>		<b>53'000.00</b>		<b>39'595.90</b>
3000	Entschädigungen, Sitzungsgelder	32'256.00		32'500.00		32'256.00	
3030	Sozialleistungen	2'371.20		2'500.00		2'378.40	
3170	Spesensentschädigungen			1'000.00			
3180	Dienstleistungen Dritter			5'000.00			
3190	Allgemeiner Sachaufwand	315.00		10'000.00		4'646.50	
3510	Entschädigungen an den Kanton (Krippenaufsicht)	11'025.00		6'000.00		3'375.00	
4310	Gebührenerträge		3'420.00		4'000.00		3'060.00

## Politische Gemeinde Küsnacht

Laufende Rechnung

Konto	Text	Rechnung 2016		Voranschlag 2016		Rechnung 2015	
		Aufwand	Ertrag	Aufwand	Ertrag	Aufwand	Ertrag
<b>1801</b>	<b>Verwaltung</b>	<b>301'154.09</b>	<b>4'089.85</b>	<b>330'500.00</b>		<b>304'746.07</b>	<b>3'107.00</b>
	<b>Saldo</b>		<b>297'064.24</b>		<b>330'500.00</b>		<b>301'639.07</b>
3010	Besoldungen	200'880.45		203'000.00		201'451.35	
3030	Sozialleistungen	43'456.90		45'000.00		44'505.85	
3090	Allgemeiner Personalaufwand	3'650.75		3'000.00		1'810.15	
3091	Personalentwicklung			5'000.00		1'416.00	
3100	Büromaterial, Drucksachen, Publikationen	3'397.77		8'000.00		3'752.95	
3150	Unterhalt Mobilien	89.90		10'000.00		71.90	
3170	Spesenentschädigungen	368.70		2'000.00		290.80	
3180	Dienstleistungen Dritter	4'181.20		5'000.00		15'892.90	
3181	Telefon, Porti, Frachten	3'576.62		4'000.00		4'612.37	
3182	Versicherungen, Steuern, Abgaben	888.20		1'500.00		1'504.60	
3184	Gutachten, Expertisen, Beratungen	9'093.60		9'000.00			
3190	Allgemeiner Sachaufwand	3'070.00		9'000.00		3'437.20	
3980	Anteil Personal-/Sachaufwand	28'500.00		26'000.00		26'000.00	
4360	Rückstellungen		4'089.85				3'107.00
<b>181</b>	<b>Sozialhilfe</b>	<b>5'706'852.12</b>	<b>2'694'788.23</b>	<b>5'493'500.00</b>	<b>2'391'000.00</b>	<b>5'686'874.82</b>	<b>2'901'682.73</b>
	<b>Saldo</b>		<b>3'012'063.89</b>		<b>3'102'500.00</b>		<b>2'785'192.09</b>
<b>1810</b>	<b>Wirtschaftliche Hilfe</b>	<b>4'837'940.77</b>	<b>2'533'755.89</b>	<b>4'551'500.00</b>	<b>2'256'000.00</b>	<b>4'795'651.82</b>	<b>2'749'313.23</b>
	<b>Saldo</b>		<b>2'304'184.88</b>		<b>2'295'500.00</b>		<b>2'046'338.59</b>
3010	Besoldungen	368'113.20		343'000.00		340'340.10	
3030	Sozialleistungen	76'128.95		75'500.00		74'619.10	
3090	Allgemeiner Personalaufwand	432.00					
3091	Personalentwicklung	5'302.20		10'000.00		5'128.60	
3180	Dienstleistungen Dritter	13'658.25		20'000.00		9'808.35	

## Politische Gemeinde Küssnacht

Laufende Rechnung

Konto	Text	Rechnung 2016		Voranschlag 2016		Rechnung 2015	
		Aufwand	Ertrag	Aufwand	Ertrag	Aufwand	Ertrag
3661	Kantonsbürger mit Wohnsitz Gemeinde	1'070'385.09		950'000.00		1'089'753.55	
3662	Kantonsbürger ohne Wohnsitz Gemeinde			1'000.00			
3663	Übrige Schweizerbürger mit Wohnsitz Gemeinde (voller Kostenersatz)	120'918.85		120'000.00		111'068.75	
3665	Übrige Schweizerbürger mit Wohnsitz Gemeinde (ohne Kostenersatz)	616'307.15		930'000.00		831'101.05	
3666	Ausländer mit Wohnsitz Gemeinde (voller Kostenersatz)	962'801.18		770'000.00		810'771.88	
3667	Ausländer mit Wohnsitz Gemeinde (ohne Kostenersatz)	509'845.00		600'000.00		648'904.77	
3668	Flüchtlinge	1'049'048.90		680'000.00		833'155.67	
3980	Anteil Personal-/Sachaufwand	45'000.00		52'000.00		41'000.00	
4360	Versicherungsleistungen, Erwerbsersatz						53.30
4361	Rückstellungen Kantonsbürger mit Wohnsitz Gemeinde		128'455.76		300'000.00		231'868.51
4362	Rückstellungen Kantonsbürger ohne Wohnsitz Gemeinde				1'000.00		
4363	Rückstellungen Übrige Schweizerbürger mit Wohnsitz Gemeinde (voller Kostenersatz)		120'918.85		120'000.00		111'068.75
4365	Rückstellungen Übrige Schweizerbürger mit Wohnsitz Gemeinde (ohne Kostenersatz)		134'330.40		120'000.00		540'931.22
4366	Rückstellungen Ausländer mit Wohnsitz Gemeinde (voller Kostenersatz)		962'801.19		770'000.00		810'771.89
4367	Rückstellungen Ausländer mit Wohnsitz Gemeinde (ohne Kostenersatz)		63'385.75		190'000.00		155'817.88
4368	Rückstellungen Flüchtlinge		1'049'048.94		680'000.00		833'155.68
4610	Staatsbeiträge		74'815.00		75'000.00		65'646.00
<b>1811</b>	<b>Arbeitseinsätze</b>			<b>11'000.00</b>		<b>1'028.90</b>	
	<b>Saldo</b>				<b>11'000.00</b>		<b>1'028.90</b>
3661	Einzelfälle			10'000.00		1'028.90	
3662	Arbeitsprogramme			1'000.00			

**Politische Gemeinde Küsnacht**

Laufende Rechnung

Konto	Text	Rechnung 2016		Voranschlag 2016		Rechnung 2015	
		Aufwand	Ertrag	Aufwand	Ertrag	Aufwand	Ertrag
<b>1812</b>	<b>Beiträge an soziale Institutionen und Private</b>	<b>710'694.65</b>	<b>19'610.44</b>	<b>789'000.00</b>	<b>15'000.00</b>	<b>722'561.75</b>	<b>10'027.00</b>
	<b>Saldo</b>		<b>691'084.21</b>		<b>774'000.00</b>		<b>712'534.75</b>
3521	Jugendberatung Samowar	91'348.00		82'000.00		73'115.00	
3643	Verein Wohngruppe Freihof Küsnacht	121'492.00		122'000.00		121'492.00	
3650	Beiträge an private Institutionen	74'227.85		85'000.00		83'315.60	
3660	Tarifbeiträge Kinderkrippen	423'626.80		500'000.00		444'639.15	
4360	Rückerstattungen		19'610.44		15'000.00		10'027.00
<b>1815</b>	<b>Notunterkunft Rennweg</b>	<b>91'282.35</b>	<b>116'700.00</b>	<b>102'000.00</b>	<b>100'000.00</b>	<b>102'691.45</b>	<b>105'843.15</b>
	<b>Saldo</b>	<b>25'417.65</b>			<b>2'000.00</b>	<b>3'151.70</b>	
3120	Wasser, Energie, Heizung, Entsorgung	12'545.15		20'000.00		22'296.20	
3130	Betriebs-/Verbrauchsmaterial	5'341.20		10'000.00		9'619.25	
3160	Mieten, Benützungskosten	73'396.00		72'000.00		70'776.00	
4340	Benützungsgebühren		116'700.00		100'000.00		105'843.15
<b>1816</b>	<b>Übrige Notunterkünfte</b>	<b>66'934.35</b>	<b>24'721.90</b>	<b>40'000.00</b>	<b>20'000.00</b>	<b>64'940.90</b>	<b>36'499.35</b>
	<b>Saldo</b>		<b>42'212.45</b>		<b>20'000.00</b>		<b>28'441.55</b>
3140	Baulicher Unterhalt			10'000.00		585.85	
3160	Mieten, Benützungskosten	66'934.35		30'000.00		64'355.05	
4340	Benützungsgebühren		24'721.90		20'000.00		36'499.35
<b>182</b>	<b>Kindes- und Erwachsenenschutz</b>	<b>1'170'950.00</b>	<b>24'913.66</b>	<b>1'320'000.00</b>	<b>40'000.00</b>	<b>1'182'753.65</b>	<b>28'197.07</b>
	<b>Saldo</b>		<b>1'146'036.34</b>		<b>1'280'000.00</b>		<b>1'154'556.58</b>
<b>1820</b>	<b>Kindes- und Erwachsenenschutz-Behörde</b>	<b>302'480.47</b>		<b>329'000.00</b>		<b>229'427.85</b>	
	<b>Saldo</b>		<b>302'480.47</b>		<b>329'000.00</b>		<b>229'427.85</b>
3180	Entschädigung Mandatsträger	18'818.60		20'000.00		25'219.00	



## Politische Gemeinde Küsnacht

### Laufende Rechnung

Konto	Text	Rechnung 2016		Voranschlag 2016		Rechnung 2015	
		Aufwand	Ertrag	Aufwand	Ertrag	Aufwand	Ertrag
3623	Beitrag an Zweckverband KESB Meilen	283'661.87		309'000.00		204'208.85	
<b>1821</b>	<b>Alimentenbevorschussung</b>	<b>49'948.95</b>	<b>9'913.66</b>	<b>133'000.00</b>	<b>20'000.00</b>	<b>85'202.45</b>	<b>12'697.07</b>
	<b>Saldo</b>		<b>40'035.29</b>		<b>113'000.00</b>		<b>72'505.38</b>
3183	Betriebskosten	2'182.85		3'000.00		898.05	
3665	Alimentenbevorschussung	47'766.10		130'000.00		84'304.40	
4360	Rückerstattungen		9'913.66		20'000.00		12'697.07
<b>1822</b>	<b>Kleinkinderbeiträge</b>	<b>54'837.00</b>		<b>30'000.00</b>		<b>48'180.00</b>	
	<b>Saldo</b>		<b>54'837.00</b>		<b>30'000.00</b>		<b>48'180.00</b>
3661	Beiträge an Private	54'837.00		30'000.00		48'180.00	
<b>1823</b>	<b>Beiträge an Zweckverbände</b>	<b>673'683.58</b>		<b>748'000.00</b>		<b>716'243.35</b>	
	<b>Saldo</b>		<b>673'683.58</b>		<b>748'000.00</b>		<b>716'243.35</b>
3627	Jugendsekretariat Meilen	443'540.00		480'000.00		461'159.00	
3641	Fachstelle Erwachsenenschutz	230'143.58		268'000.00		255'084.35	
<b>1824</b>	<b>Kinder- und Jugendheime</b>	<b>90'000.00</b>	<b>15'000.00</b>	<b>80'000.00</b>	<b>20'000.00</b>	<b>103'700.00</b>	<b>15'500.00</b>
	<b>Saldo</b>		<b>75'000.00</b>		<b>60'000.00</b>		<b>88'200.00</b>
3650	Beiträge an private Institutionen (Platzierungen Kinder/Jugendliche)	90'000.00		80'000.00		103'700.00	
4360	Rückerstattungen (Elternbeiträge)		15'000.00		20'000.00		15'500.00
<b>183</b>	<b>Sozialversicherungen</b>	<b>8'659'640.25</b>	<b>4'293'991.15</b>	<b>8'019'500.00</b>	<b>3'686'500.00</b>	<b>8'325'995.25</b>	<b>3'845'381.25</b>
	<b>Saldo</b>		<b>4'365'649.10</b>		<b>4'333'000.00</b>		<b>4'480'614.00</b>

## Politische Gemeinde Küsnacht

Laufende Rechnung

Konto	Text	Rechnung 2016		Voranschlag 2016		Rechnung 2015	
		Aufwand	Ertrag	Aufwand	Ertrag	Aufwand	Ertrag
<b>1830</b>	<b>Ergänzungsleistungen</b>	<b>6'847'932.95</b>	<b>276'647.65</b>	<b>6'388'000.00</b>	<b>169'000.00</b>	<b>6'555'155.20</b>	<b>146'364.00</b>
	<b>Saldo</b>		<b>6'571'285.30</b>		<b>6'219'000.00</b>		<b>6'408'791.20</b>
3010	Besoldungen	145'175.55		135'000.00		132'929.80	
3030	Sozialleistungen	32'363.65		31'000.00		30'550.95	
3090	Allgemeiner Personalaufwand	250.00					
3091	Personalentwicklung	900.00		5'000.00		5'228.50	
3180	Dienstleistungen Dritter	5'080.30		8'000.00		6'697.75	
3290	Verzugszinsen auf Ergänzungsleistungen			1'000.00			
3300	Debitorenverluste (Abschreibung von Rückerstattungsforderungen)			2'000.00			
3303	Erläss von Rückerstattungsforderungen			1'000.00			
3664	EL-Krankheits- und Behinderungskosten	385'341.05		350'000.00		378'317.20	
3664.1	EL-Krankheits- und Behinderungskosten Betagte	282'545.05		238'000.00		271'249.00	
3664.2	EL-Krankheits- und Behinderungskosten Hinterlassene	8'473.00		2'000.00		2'219.00	
3664.3	EL-Krankheits- und Behinderungskosten Invalide	94'323.00		110'000.00		104'849.20	
3665	Kantonalrechtliche Zuschüsse	92'151.00		50'000.00		49'470.00	
3665.1	Kantonalrechtliche Zuschüsse Betagte	11'994.00		15'000.00		11'533.00	
3665.3	Kantonalrechtliche Zuschüsse Invalide	80'157.00		35'000.00		37'937.00	
3666	Ergänzungsleistungen	6'171'671.40		5'790'000.00		5'939'961.00	
3666.1	Betagte	4'751'008.00		4'200'000.00		4'321'275.00	
3666.2	Hinterlassene	103'679.00		40'000.00		73'353.00	
3666.3	Invalide	1'316'984.40		1'550'000.00		1'545'333.00	
3980	Anteil Personal-/Sachaufwand	15'000.00		15'000.00		12'000.00	
4364	EL-Krankheits- und Behinderungskosten	4'990.65			3'000.00		7'675.00
4364.1	EL-Krankheits- und Behinderungskosten Betagte	867.30			1'000.00		7'675.00
4364.2	EL-Krankheits- und Behinderungskosten Hinterlassene				1'000.00		
4364.3	EL-Krankheits- und Behinderungskosten Invalide	4'123.35			1'000.00		

## Politische Gemeinde Küssnacht

### Laufende Rechnung

Konto	Text	Rechnung 2016		Voranschlag 2016		Rechnung 2015	
		Aufwand	Ertrag	Aufwand	Ertrag	Aufwand	Ertrag
4365	Kantonalrechtliche Zuschüsse		50'998.00				4'333.00
4365.1	Kantonalrechtliche Zuschüsse Betagte		961.00				
4365.3	Kantonalrechtliche Zuschüsse Invalide		50'037.00				4'333.00
4366	Rückerstattungen		220'659.00		165'000.00		134'356.00
4366.1	Betagte		77'583.00		90'000.00		65'473.00
4366.2	Hinterlassene		7'556.00		5'000.00		6'045.00
4366.3	Invalide		135'520.00		70'000.00		62'838.00
4369	Eingang abgeschriebener Rückerstattungsorderungen				1'000.00		
<b>1831</b>	<b>Beihilfen</b>	<b>331'990.00</b>	<b>98'341.00</b>	<b>402'000.00</b>	<b>55'000.00</b>	<b>381'999.50</b>	<b>31'874.00</b>
	<b>Saldo</b>		<b>233'649.00</b>		<b>347'000.00</b>		<b>350'125.50</b>
3300	Debitorenverluste (Abschreibung von Rückerstattungsorderungen)			2'000.00			
3667	Beihilfen	331'990.00		400'000.00		381'999.50	
3667.1	Betagte	253'238.00		300'000.00		278'375.50	
3667.2	Hinterlassene	9'694.00		7'000.00		6'969.00	
3667.3	Invalide	69'058.00		93'000.00		96'655.00	
4367	Rückerstattungen		98'341.00		55'000.00		31'874.00
4367.1	Betagte		40'022.00		25'000.00		7'492.00
4367.2	Hinterlassene		269.00				
4367.3	Invalide		58'050.00		30'000.00		24'382.00
<b>1832</b>	<b>Gemeindezuschüsse</b>	<b>581'322.00</b>	<b>130'664.00</b>	<b>620'000.00</b>	<b>70'000.00</b>	<b>646'610.00</b>	<b>55'650.00</b>
	<b>Saldo</b>		<b>450'658.00</b>		<b>550'000.00</b>		<b>590'960.00</b>
3668	Leistungen der Gemeinde	581'322.00		620'000.00		646'610.00	
4368	Rückerstattungen Gemeindezuschüsse		130'664.00		70'000.00		55'650.00

**Politische Gemeinde Küsnacht**

Laufende Rechnung

Konto	Text	Rechnung 2016		Voranschlag 2016		Rechnung 2015	
		Aufwand	Ertrag	Aufwand	Ertrag	Aufwand	Ertrag
<b>1833</b>	<b>Bundes- und Staatsbeiträge Sozialversicherungen</b>		<b>2'924'201.30</b>		<b>2'820'000.00</b>		<b>2'906'994.85</b>
	<b>Saldo</b>	<b>2'924'201.30</b>		<b>2'820'000.00</b>		<b>2'906'994.85</b>	
4610	Staatsbeiträge		2'906'713.00		2'804'000.00		2'890'443.00
4611	Verwaltungskostenbeitrag		17'488.30		16'000.00		16'551.85
<b>1834</b>	<b>Krankenversicherung</b>		<b>867'220.90</b>		<b>579'500.00</b>		<b>685'508.40</b>
	<b>Saldo</b>		<b>19'288.90</b>		<b>27'500.00</b>		<b>18'293.55</b>
3010	Besoldungen	16'130.25		15'000.00		14'769.70	
3030	Sozialleistungen	3'595.30		3'500.00		3'195.25	
3091	Personalentwicklung			5'000.00			
3660	Beiträge an Sozialhilfeempfänger (Krankenkassenprämien)	845'495.35		550'000.00		660'939.00	
3666	Beiträge für Bezüger Ergänzungsleistungen (Krankenkassenprämien)					19'898.00	
3980	Anteil Personal-/Sachaufwand	2'000.00		6'000.00		5'000.00	
4360	Rückstellungen Sozialhilfeempfänger (inkl. individuelle Prämienverbilligungen)		152'149.00		135'000.00		143'158.45
4365	Rückstellungen durch Einlösung von Verlustscheinen		4'873.35		5'000.00		9'342.85
4600	Bundesbeiträge		380'000.30		227'000.00		293'153.90
4610	Staatsbeiträge		310'909.35		185'000.00		239'853.20
<b>1835</b>	<b>AHV</b>	<b>31'174.40</b>	<b>16'205.20</b>	<b>30'000.00</b>	<b>20'500.00</b>	<b>38'428.60</b>	<b>18'990.00</b>
	<b>Saldo</b>		<b>14'969.20</b>		<b>9'500.00</b>		<b>19'438.60</b>
3669	AHV-Beiträge für Nichterwerbstätige	31'174.40		30'000.00		38'428.60	
4369	Rückstellungen AHV-Beiträge für Nichterwerbstätige		18.00		3'500.00		217.00
4515	Vergütung der AHV-Ausgleichskasse		16'187.20		17'000.00		18'773.00

**Politische Gemeinde Küsnacht**

Laufende Rechnung

Konto	Text	Rechnung 2016		Voranschlag 2016		Rechnung 2015	
		Aufwand	Ertrag	Aufwand	Ertrag	Aufwand	Ertrag
		<b>184</b>	<b>Asylwesen</b>	<b>1'197'904.60</b>	<b>1'138'378.96</b>	<b>750'000.00</b>	<b>675'000.00</b>
	<b>Saldo</b>		<b>59'525.64</b>		<b>75'000.00</b>	<b>403.30</b>	
<b>1840</b>	<b>Asylwesen</b>	<b>1'197'904.60</b>	<b>1'138'378.96</b>	<b>750'000.00</b>	<b>675'000.00</b>	<b>772'692.75</b>	<b>773'096.05</b>
	<b>Saldo</b>		<b>59'525.64</b>		<b>75'000.00</b>	<b>403.30</b>	
3668	Asylbewerber	1'197'904.60		750'000.00		772'692.75	
3668.1	Asylbewerber Unterstützung	603'211.45		325'000.00		397'079.70	
3668.2	Asylbewerber Unterbringung	426'839.75		300'000.00		276'365.65	
3668.3	Asylbewerber Betreuung	121'883.10		75'000.00		78'055.80	
3668.4	Asylbewerber Integration	45'970.30		50'000.00		21'191.60	
4368	Rückstellungen Asylbewerber		1'138'378.96		675'000.00		773'096.05
4368.1	Rückstellungen Asylbewerber Unterstützung		594'109.95		325'000.00		377'167.05
4368.2	Rückstellungen Asylbewerber Unterbringung		544'269.01		350'000.00		395'929.00
<b>185</b>	<b>Jugend und Familie</b>	<b>108'424.25</b>	<b>10'973.65</b>	<b>147'500.00</b>	<b>2'000.00</b>	<b>93'873.07</b>	<b>4'869.00</b>
	<b>Saldo</b>		<b>97'450.60</b>		<b>145'500.00</b>		<b>89'004.07</b>
<b>1850</b>	<b>Familienzentrum</b>	<b>108'424.25</b>	<b>10'973.65</b>	<b>137'500.00</b>	<b>2'000.00</b>	<b>93'873.07</b>	<b>4'869.00</b>
	<b>Saldo</b>		<b>97'450.60</b>		<b>135'500.00</b>		<b>89'004.07</b>
3010	Besoldungen	53'720.85		53'500.00		52'720.85	
3030	Sozialleistungen	11'668.05		12'000.00		10'785.05	
3080	Entschädigungen für temporäre Arbeitskräfte	2'970.00		1'000.00		1'436.00	
3100	Büromaterial, Drucksachen, Publikationen	6'337.85		11'000.00		9'913.35	
3110	Anschaffung Mobilien	1'645.65		16'000.00		6'669.70	
3120	Wasser, Energie, Heizung, Entsorgung			1'000.00			
3130	Betriebs-/Verbrauchsmaterial	1'076.70		4'000.00		1'673.45	
3140	Baulicher Unterhalt			2'000.00			

## Politische Gemeinde Küsnacht

Laufende Rechnung

Konto	Text	Rechnung 2016		Voranschlag 2016		Rechnung 2015	
		Aufwand	Ertrag	Aufwand	Ertrag	Aufwand	Ertrag
3150	Unterhalt Mobilien	131.15		2'000.00		1'016.25	
3160	Mieten, Benützungskosten	15'000.00		15'000.00			
3170	Spesensentschädigungen			1'000.00		15.20	
3180	Dienstleistungen Dritter	8'321.50		10'000.00		4'264.45	
3181	Telefon, Porti, Frachten	368.05		2'000.00		524.27	
3190	Allgemeiner Sachaufwand	2'184.45		2'000.00		1'854.50	
3980	Anteil Personal-/Sachaufwand	5'000.00		5'000.00		3'000.00	
4340	Benützungsgebühren		3'280.00				
4360	Rückertattungen		7'693.65		2'000.00		4'869.00
4360.1	Kurseinnahmen		6'727.75				4'656.00
4360.2	Einnahmen Café		965.90				273.00
<b>1851</b>	<b>Koordination Jugendarbeit</b>			<b>10'000.00</b>			
<b>Saldo</b>					<b>10'000.00</b>		
3180	Dienstleistungen Dritter			10'000.00			
<b>186</b>	<b>Freizeitanlagen</b>	<b>800'123.71</b>	<b>87'481.95</b>	<b>823'300.00</b>	<b>77'500.00</b>	<b>763'819.84</b>	<b>99'918.00</b>
<b>Saldo</b>			<b>712'641.76</b>		<b>745'800.00</b>		<b>663'901.84</b>
<b>1861</b>	<b>FZA Heslibach</b>	<b>315'642.76</b>	<b>17'894.45</b>	<b>340'400.00</b>	<b>22'000.00</b>	<b>318'810.05</b>	<b>31'161.00</b>
<b>Saldo</b>			<b>297'748.31</b>		<b>318'400.00</b>		<b>287'649.05</b>
3010	Besoldungen	166'567.20		178'000.00		167'579.35	
3030	Sozialleistungen	35'832.20		38'500.00		36'091.15	
3090	Allgemeiner Personalaufwand	820.00		1'000.00		220.00	
3091	Personalentwicklung	1'080.00		1'500.00		1'520.00	
3100	Büromaterial, Drucksachen, Publikationen	16'087.55		15'000.00		15'598.65	
3110	Anschaffung Mobilien	1'058.60		2'000.00		2'768.70	

## Politische Gemeinde Küssnacht

Laufende Rechnung

Konto	Text	Rechnung 2016		Voranschlag 2016		Rechnung 2015	
		Aufwand	Ertrag	Aufwand	Ertrag	Aufwand	Ertrag
3120	Wasser, Energie, Heizung, Entsorgung	1'401.50		2'500.00		1'427.20	
3130	Betriebs-/Verbrauchsmaterial	2'608.44		6'000.00		3'885.20	
3140	Baulicher Unterhalt	525.00		2'000.00		587.00	
3150	Unterhalt Mobilien	1'670.03		3'000.00		1'832.45	
3160	Mieten, Benützungskosten	84'000.00		84'000.00		84'000.00	
3170	Spesensschädigungen	724.00		800.00		213.60	
3181	Telefon, Porti, Frachten	2'909.54		3'500.00		1'946.05	
3182	Versicherungen, Steuern, Abgaben	358.70		600.00		540.70	
3186	Kulturelle Veranstaltungen			2'000.00		600.00	
4331	Kursgelder		4'984.00		14'000.00		19'558.00
4350	Verkaufserlöse		12'823.00		8'000.00		11'603.00
4360	Rückerstattungen		87.45				
<b>1862</b>	<b>FZA Sunnemetzg</b>	<b>332'263.28</b>	<b>66'048.60</b>	<b>313'700.00</b>	<b>50'000.00</b>	<b>285'936.50</b>	<b>64'472.00</b>
<b>Saldo</b>			<b>266'214.68</b>		<b>263'700.00</b>		<b>221'464.50</b>
3010	Besoldungen	232'769.30		210'500.00		210'518.05	
3030	Sozialleistungen	38'514.40		37'500.00		36'047.85	
3090	Allgemeiner Personalaufwand	1'075.00		1'500.00		1'104.40	
3091	Personalentwicklung	280.00		1'000.00		90.00	
3100	Büromaterial, Drucksachen, Publikationen	3'996.18		3'000.00		2'345.40	
3110	Anschaffung Mobilien	10'952.90		10'000.00		6'584.85	
3120	Wasser, Energie, Heizung, Entsorgung	8'670.25		8'500.00		7'906.75	
3130	Betriebs-/Verbrauchsmaterial	1'275.90		1'000.00		1'942.45	
3140	Baulicher Unterhalt	20'148.00		20'000.00		6'560.85	
3150	Unterhalt Mobilien			2'500.00		416.00	
3160	Mieten, Benützungskosten	1'200.00		1'200.00		1'200.00	
3170	Spesensschädigungen	804.00		1'000.00		1'098.40	

## Politische Gemeinde Küsnacht

Laufende Rechnung

Konto	Text	Rechnung 2016		Voranschlag 2016		Rechnung 2015	
		Aufwand	Ertrag	Aufwand	Ertrag	Aufwand	Ertrag
3181	Telefon, Porti, Frachten	1'614.80		2'000.00		2'560.55	
3182	Versicherungen, Steuern, Abgaben	1'326.70		2'000.00		3'738.25	
3186	Kulturelle Veranstaltungen	9'635.85		12'000.00		3'822.70	
4331	Kursgelder		65'939.00		50'000.00		64'272.00
4360	Rückerstattungen		109.60				200.00
<b>1863</b>	<b>FZA Itschnach</b>	<b>152'217.67</b>	<b>3'538.90</b>	<b>169'200.00</b>	<b>5'500.00</b>	<b>159'073.29</b>	<b>4'285.00</b>
<b>Saldo</b>		<b>148'678.77</b>		<b>163'700.00</b>		<b>154'788.29</b>	
3010	Besoldungen	114'369.45		117'000.00		113'019.85	
3030	Sozialleistungen	25'266.10		25'500.00		25'289.75	
3090	Allgemeiner Personalaufwand	780.00		500.00		220.00	
3091	Personalentwicklung			500.00			
3100	Büromaterial, Drucksachen, Publikationen			500.00		75.80	
3110	Anschaffung Mobilien	895.15		2'000.00		2'077.25	
3120	Wasser, Energie, Heizung, Entsorgung	688.45		7'200.00		589.05	
3130	Betriebs-/Verbrauchsmaterial	1'626.15		4'000.00		1'148.40	
3140	Baulicher Unterhalt	331.15		2'000.00		7'341.05	
3150	Unterhalt Mobilien	559.22		2'000.00		1'605.99	
3160	Mieten, Benützungskosten	6'500.00		6'500.00		6'500.00	
3170	Spesenentschädigungen	156.80		300.00		158.40	
3181	Telefon, Porti, Frachten	841.70		800.00		710.55	
3182	Versicherungen, Steuern, Abgaben	203.50		400.00		337.20	
4331	Kursgelder				500.00		
4350	Verkaufserlöse		3'480.00		5'000.00		4'285.00
4360	Rückerstattungen		58.90				



## Politische Gemeinde Küssnacht

Laufende Rechnung

Konto	Text	Rechnung 2016		Voranschlag 2016		Rechnung 2015	
		Aufwand	Ertrag	Aufwand	Ertrag	Aufwand	Ertrag
<b>187</b>	<b>Vereine und Sport</b>	<b>165'947.13</b>		<b>197'000.00</b>		<b>153'060.06</b>	
	<b>Saldo</b>		<b>165'947.13</b>		<b>197'000.00</b>		<b>153'060.06</b>
<b>1870</b>	<b>Vereine Allgemein</b>	<b>138'005.38</b>		<b>167'000.00</b>		<b>122'995.36</b>	
	<b>Saldo</b>		<b>138'005.38</b>		<b>167'000.00</b>		<b>122'995.36</b>
3160	Mieten, Benützungskosten	33'534.45		42'000.00			
3185	Anlässe, Empfänge, Ehrungen	10'327.80		15'000.00		36'905.36	
3650	Beiträge an private Institutionen	94'143.13		110'000.00		86'090.00	
<b>1871</b>	<b>Juniorenförderung</b>	<b>8'023.10</b>		<b>10'000.00</b>		<b>10'367.45</b>	
	<b>Saldo</b>		<b>8'023.10</b>		<b>10'000.00</b>		<b>10'367.45</b>
3650	Beiträge an private Institutionen	8'023.10		10'000.00		10'367.45	
<b>1872</b>	<b>Dörranlage</b>	<b>19'918.65</b>		<b>20'000.00</b>		<b>19'697.25</b>	
	<b>Saldo</b>		<b>19'918.65</b>		<b>20'000.00</b>		<b>19'697.25</b>
3650	Beiträge an private Institutionen	19'918.65		20'000.00		19'697.25	
<b>189</b>	<b>Kinderkrippen</b>	<b>767'743.00</b>		<b>778'500.00</b>		<b>732'186.79</b>	
	<b>Saldo</b>		<b>3'410.35</b>		<b>3'500.00</b>		<b>23'254.21</b>
<b>1890</b>	<b>Kinderkrippe Heslibach</b>	<b>767'743.00</b>		<b>778'500.00</b>		<b>732'186.79</b>	
	<b>Saldo</b>		<b>3'410.35</b>		<b>3'500.00</b>		<b>23'254.21</b>
3010	Besoldungen	508'897.65		512'500.00		505'559.30	
3030	Sozialleistungen	81'711.05		77'000.00		77'867.75	
3080	Entschädigungen für temporäre Arbeitskräfte	2'649.50		7'000.00		2'517.30	
3090	Allgemeiner Personalaufwand	5'264.05		9'000.00		4'819.59	
3091	Personalentwicklung	9'639.30		10'000.00		10'116.20	

**Politische Gemeinde Küsnacht**

Laufende Rechnung

Konto	Text	Rechnung 2016		Voranschlag 2016		Rechnung 2015	
		Aufwand	Ertrag	Aufwand	Ertrag	Aufwand	Ertrag
3100	Büromaterial, Drucksachen, Publikationen	2'491.80		3'000.00		2'896.70	
3110	Anschaffung Mobilien	7'675.05		9'000.00		5'950.15	
3120	Wasser, Energie, Heizung, Entsorgung	12'871.65		10'000.00		9'114.90	
3130	Betriebs-/Verbrauchsmaterial	6'919.52		7'000.00		6'979.95	
3132	Medizinischer Bedarf	186.75		1'000.00		494.90	
3133	Lebensmittelaufwand	26'135.90		26'000.00		24'393.20	
3140	Baulicher Unterhalt	4'757.20		5'000.00		5'828.05	
3144	Grundstückunterhalt	4'475.70		5'000.00		36'016.40	
3150	Unterhalt Mobilien	3'263.15		2'000.00		1'487.55	
3160	Mieten, Benützungskosten	48'000.00		48'000.00			
3170	Spesenentschädigungen	900.00		1'000.00		1'138.65	
3180	Dienstleistungen Dritter	962.65		3'000.00		223.55	
3181	Telefon, Porti, Frachten	656.25		1'000.00		792.45	
3182	Versicherungen, Abgaben, Steuern	731.50		2'000.00		1'684.70	
3185	Anlässe, Empfänge, Ehrungen	2'304.60		2'500.00		2'163.90	
3190	Allgemeiner Sachaufwand	2'749.73		3'000.00		2'141.60	
3980	Anteil Personal-/Sachaufwand	34'500.00		34'500.00		30'000.00	
4320	Pensionstaxen		752'642.00		765'000.00		744'657.00
4360	Rückertattungen		1'156.65		1'000.00		800.00
4364	Verpflegungsvergütungen des Personals		10'534.00		9'000.00		9'984.00

**Politische Gemeinde Küsnacht**

Investitionsrechnung Verwaltungsvermögen

Konto	Text	Rechnung 2016		Voranschlag 2016		Rechnung 2015	
		Ausgaben	Einnahmen	Ausgaben	Einnahmen	Ausgaben	Einnahmen
	<b>Gesamttotal</b>	<b>22'363'445.88</b>	<b>22'363'445.88</b>	<b>22'585'000.00</b>	<b>4'024'000.00</b>	<b>38'983'637.87</b>	<b>38'983'637.87</b>
	<b>Saldo</b>				<b>18'561'000.00</b>		
<b>10</b>	<b>Steuerungsleistungen</b>						
	<b>Saldo</b>				<b>1'252'953.55</b>		<b>1'252'953.55</b>
<b>1050</b>	<b>Informatik</b>						
	<b>Saldo</b>					<b>1'252'953.55</b>	<b>1'252'953.55</b>
5060	Mobilien						
						<b>1'252'953.55</b>	
<b>12</b>	<b>Finanzdienste</b>	<b>4'450'125.10</b>	<b>17'959'870.78</b>	<b>200'000.00</b>	<b>104'000.00</b>	<b>8'873'132.85</b>	<b>34'704'765.02</b>
	<b>Saldo</b>	<b>13'509'745.68</b>			<b>96'000.00</b>	<b>25'831'632.17</b>	
<b>121</b>	<b>Kapitaldienst, Abschreibungen und Abschlusskonti</b>	<b>4'450'125.10</b>	<b>17'842'120.78</b>			<b>8'373'132.85</b>	<b>34'584'905.02</b>
	<b>Saldo</b>	<b>13'391'995.68</b>				<b>26'211'772.17</b>	
<b>1210</b>	<b>Kapitaldienst</b>						
	<b>Saldo</b>					<b>3'000'000.00</b>	<b>1'000'000.00</b>
5230	Darlehen an eigene Anstalten						
6230	Rückzahlung von Darlehen an eigene Anstalten					<b>3'000'000.00</b>	<b>1'000'000.00</b>
<b>1211</b>	<b>Abschreibungen und Abschlusskonti</b>	<b>4'450'125.10</b>	<b>17'842'120.78</b>			<b>5'373'132.85</b>	<b>33'584'905.02</b>
	<b>Saldo</b>	<b>13'391'995.68</b>				<b>28'211'772.17</b>	
<b>12112</b>	<b>Abschluss</b>	<b>4'450'125.10</b>	<b>17'842'120.78</b>			<b>5'373'132.85</b>	<b>33'584'905.02</b>
	<b>Saldo</b>	<b>13'391'995.68</b>				<b>28'211'772.17</b>	
5900	Passivierte Einnahmen	<b>4'450'125.10</b>				<b>5'373'132.85</b>	

**Politische Gemeinde Küsnacht**

Investitionsrechnung Verwaltungsvermögen

Konto	Text	Rechnung 2016		Voranschlag 2016		Rechnung 2015	
		Ausgaben	Einnahmen	Ausgaben	Einnahmen	Ausgaben	Einnahmen
6900	Aktivierete Ausgaben		17'842'120.78				33'584'905.02
<b>122</b>	<b>Finanzausgleich und Beiträge</b>						
	Saldo	117'750.00	117'750.00	200'000.00	104'000.00	119'860.00	119'860.00
<b>1229</b>	<b>Übrige Beiträge</b>						
	Saldo	117'750.00	117'750.00	200'000.00	104'000.00	119'860.00	119'860.00
<b>12290</b>	<b>Kultur und Freizeit</b>						
	Saldo			200'000.00	200'000.00		4'110.00
5250	Darlehen an private Institutionen			200'000.00		4'110.00	
6440	Rückzahlung von Beiträgen an gemischtwirtschaftliche Unternehmungen						4'110.00
<b>12292</b>	<b>Soziale Wohlfahrt</b>						
	Saldo	117'750.00	117'750.00	104'000.00	104'000.00	115'750.00	115'750.00
6250	Rückzahlung von Darlehen an private Institutionen		117'750.00		104'000.00		115'750.00
<b>123</b>	<b>Spitäler</b>						
	Saldo					500'000.00	500'000.00
<b>1230</b>	<b>Spitäler</b>						
	Saldo					500'000.00	500'000.00
5240	Darlehen an gemischtwirtschaftliche Unternehmungen					500'000.00	
<b>13</b>	<b>Liegenschaften</b>						
	Saldo	2'147'572.48	114'655.00	2'890'000.00	80'000.00	2'877'510.27	30'000.00
			2'032'917.48		2'810'000.00		2'847'510.27

**Politische Gemeinde Küsnacht**

Investitionsrechnung Verwaltungsvermögen

Konto	Text	Rechnung 2016		Voranschlag 2016		Rechnung 2015	
		Ausgaben	Einnahmen	Ausgaben	Einnahmen	Ausgaben	Einnahmen
<b>132</b>	<b>Liegenschaften Verwaltungsvermögen</b>	<b>1'509'217.98</b>	<b>57'255.00</b>	<b>1'930'000.00</b>	<b>50'000.00</b>	<b>1'929'739.72</b>	
	<b>Saldo</b>		<b>1'451'962.98</b>		<b>1'880'000.00</b>		<b>1'929'739.72</b>
<b>1320</b>	<b>Liegenschaften Verwaltungsvermögen</b>	<b>1'509'217.98</b>	<b>57'255.00</b>	<b>1'930'000.00</b>	<b>50'000.00</b>	<b>1'929'739.72</b>	
	<b>Saldo</b>		<b>1'451'962.98</b>		<b>1'880'000.00</b>		<b>1'929'739.72</b>
<b>13201</b>	<b>Wohn- und Gewerbeliegenschaften</b>	<b>1'509'217.98</b>	<b>10'210.00</b>	<b>1'930'000.00</b>		<b>1'928'941.72</b>	
	<b>Saldo</b>		<b>1'499'007.98</b>		<b>1'930'000.00</b>		<b>1'928'941.72</b>
5032	Neubauten	5'920.00		100'000.00			
5033	Umbauten	317.50				9'691.95	
5034	Sanierungen	1'128'582.93		1'410'000.00		1'835'673.42	
5060	Mobilien	374'397.55		420'000.00		83'576.35	
6610	Staatsbeiträge		4'810.00				
6690	Übrige eingehende Investitionsbeiträge		5'400.00				
<b>13202</b>	<b>Unbebaute Grundstücke Verwaltungsvermögen</b>		<b>47'045.00</b>		<b>50'000.00</b>	<b>798.00</b>	
	<b>Saldo</b>	<b>47'045.00</b>		<b>50'000.00</b>		<b>798.00</b>	
5004	Sanierungen					798.00	
6600	Bundesbeiträge		47'045.00				
6690	Übrige eingehende Investitionsbeiträge				50'000.00		
<b>134</b>	<b>Sport und Freizeit</b>	<b>638'354.50</b>	<b>57'400.00</b>	<b>960'000.00</b>	<b>30'000.00</b>	<b>947'770.55</b>	<b>30'000.00</b>
	<b>Saldo</b>		<b>580'954.50</b>		<b>930'000.00</b>		<b>917'770.55</b>
<b>1341</b>	<b>Sportplätze</b>	<b>14'010.40</b>	<b>35'800.00</b>		<b>20'000.00</b>	<b>354'303.25</b>	<b>30'000.00</b>
	<b>Saldo</b>	<b>21'789.60</b>		<b>20'000.00</b>			<b>324'303.25</b>

**Politische Gemeinde Küssnacht**

## Investitionsrechnung Verwaltungsvermögen

Konto	Text	Rechnung 2016		Voranschlag 2016		Rechnung 2015	
		Ausgaben	Einnahmen	Ausgaben	Einnahmen	Ausgaben	Einnahmen
<b>13411</b>	<b>Sportplatz Heslibach</b>	<b>13'972.75</b>					
	<b>Saldo</b>		<b>13'972.75</b>				
5017	Anlagen	13'972.75					
<b>13412</b>	<b>Sportplatz Fallacher</b>	<b>37.65</b>	<b>35'800.00</b>	<b>20'000.00</b>	<b>20'000.00</b>	<b>354'303.25</b>	<b>30'000.00</b>
	<b>Saldo</b>	<b>35'762.35</b>		<b>20'000.00</b>		<b>354'303.25</b>	<b>324'303.25</b>
5032	Neubauten	37.65					
6690	Übrige eingehende Investitionsbeiträge		35'800.00		20'000.00		30'000.00
<b>1343</b>	<b>Schiessanlage</b>		<b>21'600.00</b>		<b>10'000.00</b>	<b>319'248.25</b>	
	<b>Saldo</b>	<b>21'600.00</b>		<b>10'000.00</b>		<b>319'248.25</b>	
<b>13431</b>	<b>Betrieb Schiessanlage Holletsmoos</b>		<b>21'600.00</b>		<b>10'000.00</b>	<b>225'089.65</b>	
	<b>Saldo</b>	<b>21'600.00</b>		<b>10'000.00</b>		<b>225'089.65</b>	
5017	Anlagen						
6690	Übrige eingehende Investitionsbeiträge		21'600.00		10'000.00		
<b>13432</b>	<b>Restaurant Schützenstube</b>					<b>94'158.60</b>	
	<b>Saldo</b>					<b>94'158.60</b>	
5034	Sanierungen					94'158.60	
<b>1344</b>	<b>Kunsteisbahn</b>	<b>6'588.00</b>		<b>450'000.00</b>	<b>450'000.00</b>	<b>756.00</b>	
	<b>Saldo</b>		<b>6'588.00</b>		<b>450'000.00</b>		<b>756.00</b>
<b>13441</b>	<b>Betrieb Kunsteisbahn</b>	<b>6'588.00</b>		<b>450'000.00</b>	<b>450'000.00</b>	<b>756.00</b>	
	<b>Saldo</b>	<b>6'588.00</b>	<b>6'588.00</b>	<b>450'000.00</b>	<b>450'000.00</b>	<b>756.00</b>	<b>756.00</b>
5033	Umbauten	6'588.00		450'000.00		756.00	

**Politische Gemeinde Küsnacht**

Investitionsrechnung Verwaltungsvermögen

Konto	Text	Rechnung 2016		Voranschlag 2016		Rechnung 2015	
		Ausgaben	Einnahmen	Ausgaben	Einnahmen	Ausgaben	Einnahmen
<b>1348</b>	<b>Seebäder</b>	<b>617'756.10</b>		<b>510'000.00</b>		<b>273'463.05</b>	
	<b>Saldo</b>		<b>617'756.10</b>		<b>510'000.00</b>		<b>273'463.05</b>
<b>13481</b>	<b>Strandbad</b>	<b>607'682.75</b>		<b>510'000.00</b>		<b>138'637.45</b>	
	<b>Saldo</b>		<b>607'682.75</b>		<b>510'000.00</b>		<b>138'637.45</b>
5034	Sanierungen	607'682.75		510'000.00		138'637.45	
<b>13482</b>	<b>Kusenbad</b>	<b>10'073.35</b>				<b>134'825.60</b>	
	<b>Saldo</b>		<b>10'073.35</b>				<b>134'825.60</b>
5034	Sanierungen	10'073.35				134'825.60	
<b>14</b>	<b>Hochbau und Planung</b>	<b>2'563'927.25</b>		<b>3'270'000.00</b>		<b>1'587'267.94</b>	
	<b>Saldo</b>		<b>2'563'927.25</b>		<b>3'270'000.00</b>		<b>1'587'267.94</b>
<b>141</b>	<b>Planung</b>	<b>2'563'927.25</b>		<b>3'270'000.00</b>		<b>1'587'267.94</b>	
	<b>Saldo</b>		<b>2'563'927.25</b>		<b>3'270'000.00</b>		<b>1'587'267.94</b>
<b>1410</b>	<b>Raumplanung</b>	<b>89'320.25</b>		<b>100'000.00</b>			
	<b>Saldo</b>		<b>89'320.25</b>		<b>100'000.00</b>		
5650	Beiträge an private Institutionen			100'000.00			
5810	Planungsausgaben	89'320.25					
<b>1413</b>	<b>Energie</b>	<b>184'352.83</b>		<b>400'000.00</b>		<b>661'438.92</b>	
	<b>Saldo</b>		<b>184'352.83</b>		<b>400'000.00</b>		<b>661'438.92</b>
5650	Beiträge an private Institutionen	184'352.83		400'000.00		661'438.92	

**Politische Gemeinde Küsnacht**

## Investitionsrechnung Verwaltungsvermögen

Konto	Text	Rechnung 2016		Voranschlag 2016		Rechnung 2015	
		Ausgaben	Einnahmen	Ausgaben	Einnahmen	Ausgaben	Einnahmen
<b>1419</b>	<b>Bauliche Neugestaltung des Zentrums</b>	<b>2'290'254.17</b>		<b>2'770'000.00</b>		<b>925'829.02</b>	
	<b>Saldo</b>		<b>2'290'254.17</b>		<b>2'770'000.00</b>		<b>925'829.02</b>
5011	Gemeindestrassen	293'009.77		270'000.00		36'396.00	
5032	Neubauten	1'997'244.40		2'500'000.00		889'433.02	
<b>15</b>	<b>Tiefbau</b>	<b>12'809'377.40</b>	<b>1'167'865.70</b>	<b>16'150'000.00</b>	<b>1'040'000.00</b>	<b>15'317'689.78</b>	<b>1'299'272.85</b>
	<b>Saldo</b>		<b>11'641'511.70</b>		<b>15'110'000.00</b>		<b>14'018'416.93</b>
<b>153</b>	<b>Verkehrswege</b>	<b>4'977'110.31</b>		<b>5'170'000.00</b>		<b>7'751'182.25</b>	
	<b>Saldo</b>		<b>4'977'110.31</b>		<b>5'170'000.00</b>		<b>7'751'182.25</b>
<b>1531</b>	<b>Gemeindestrassen</b>	<b>4'977'110.31</b>		<b>5'120'000.00</b>		<b>7'726'657.60</b>	
	<b>Saldo</b>		<b>4'977'110.31</b>		<b>5'120'000.00</b>		<b>7'726'657.60</b>
5001	Grundstückerverb					84'220.50	
5011	Gemeindestrassen	4'977'110.31		5'120'000.00		7'642'437.10	
<b>1532</b>	<b>Flur- und Waldwege</b>			<b>50'000.00</b>		<b>24'524.65</b>	
	<b>Saldo</b>			<b>50'000.00</b>	<b>50'000.00</b>	<b>24'524.65</b>	<b>24'524.65</b>
5012	Flur- und Waldwege					18'284.65	
5014	Kunstabauten			50'000.00		6'240.00	
<b>154</b>	<b>Abwasser</b>	<b>7'554'158.05</b>	<b>986'539.75</b>	<b>10'630'000.00</b>	<b>1'000'000.00</b>	<b>7'009'332.88</b>	<b>1'299'272.85</b>
	<b>Saldo</b>		<b>6'567'618.30</b>		<b>9'630'000.00</b>		<b>5'710'060.03</b>
<b>1540</b>	<b>Kanalisationen</b>	<b>5'386'208.60</b>	<b>986'539.75</b>	<b>7'510'000.00</b>	<b>1'000'000.00</b>	<b>6'085'232.56</b>	<b>1'299'272.85</b>
	<b>Saldo</b>		<b>4'399'668.85</b>		<b>6'510'000.00</b>		<b>4'785'959.71</b>
5012	Kanalisationen	5'386'208.60		7'510'000.00		6'085'232.56	



<b>Politische Gemeinde Küsnacht</b>							
Investitionsrechnung Verwaltungsvermögen							
Konto	Text	Rechnung 2016		Voranschlag 2016		Rechnung 2015	
		Ausgaben	Einnahmen	Ausgaben	Einnahmen	Ausgaben	Einnahmen
6101	Kanalisationsanschlussgebühren		487'375.00		300'000.00		369'093.90
6620	Beiträge anderer Gemeinden/Zweckverbände		499'164.75		700'000.00		930'178.95
<b>1541</b>	<b>Abwasserreinigungsanlage</b>						
	<b>Saldo</b>	<b>2'167'949.45</b>	<b>2'167'949.45</b>	<b>3'120'000.00</b>	<b>3'120'000.00</b>	<b>924'100.32</b>	<b>924'100.32</b>
5620	Beiträge an Gemeinden und Zweckverbände	2'167'949.45		3'120'000.00		924'100.32	
<b>155</b>	<b>Öffentliche Anlagen</b>						
	<b>Saldo</b>	<b>229'593.50</b>	<b>229'593.50</b>	<b>150'000.00</b>	<b>150'000.00</b>	<b>559'827.65</b>	<b>559'827.65</b>
<b>1550</b>	<b>Grün- und Parkanlagen</b>						
	<b>Saldo</b>	<b>2'745.90</b>	<b>2'745.90</b>			<b>283'976.75</b>	<b>283'976.75</b>
5001	Grundstückwerb					40'302.90	
5004	Sanierungen	2'745.90				243'673.85	
<b>1552</b>	<b>Wartehäuser, WC- und Liftanlagen</b>						
	<b>Saldo</b>	<b>226'847.60</b>	<b>226'847.60</b>	<b>150'000.00</b>	<b>150'000.00</b>	<b>275'850.90</b>	<b>275'850.90</b>
5034	Sanierungen	226'847.60		150'000.00		215'350.90	
5640	Beiträge an gemischtwirtschaftliche Unternehmungen					60'500.00	
<b>156</b>	<b>Naturschutz und Gewässer</b>						
	<b>Saldo</b>	<b>181'325.95</b>	<b>181'325.95</b>			<b>-7'819.20</b>	<b>7'819.20</b>
<b>1561</b>	<b>Gewässer</b>						
	<b>Saldo</b>	<b>181'325.95</b>	<b>181'325.95</b>			<b>-7'819.20</b>	<b>7'819.20</b>
5034	Sanierungen						
6600	Bundesbeiträge		114'715.00				

**Politische Gemeinde Küsnacht**

Investitionsrechnung Verwaltungsvermögen

Konto	Text	Rechnung 2016		Voranschlag 2016		Rechnung 2015	
		Ausgaben	Einnahmen	Ausgaben	Einnahmen	Ausgaben	Einnahmen
6610	Staatsbeiträge		48'766.00				
6690	Übrige eingehende Investitionsbeiträge		17'844.95				
<b>158</b>	<b>Abfallentsorgung und Verwertung</b>	<b>48'515.54</b>		<b>200'000.00</b>	<b>40'000.00</b>	<b>5'166.20</b>	
	<b>Saldo</b>		<b>48'515.54</b>		<b>160'000.00</b>		<b>5'166.20</b>
<b>1580</b>	<b>Abfallbeseitigung</b>	<b>48'515.54</b>		<b>200'000.00</b>	<b>40'000.00</b>	<b>5'166.20</b>	
5004	Sanierungen	23'716.98		60'000.00			
5032	Neubauten	24'798.56		140'000.00		19'287.65	
5060	Mobilien					-14'121.45	
6620	Beiträge anderer Gemeinden/Zweckverbände				40'000.00		
<b>16</b>	<b>Sicherheit</b>	<b>71'200.00</b>	<b>71'200.00</b>			<b>25'600.00</b>	<b>25'600.00</b>
	<b>Saldo</b>						
<b>162</b>	<b>Militär, Zivilschutz und ZGO</b>	<b>71'200.00</b>	<b>71'200.00</b>			<b>25'600.00</b>	<b>25'600.00</b>
	<b>Saldo</b>						
<b>1621</b>	<b>Zivilschutz</b>	<b>71'200.00</b>	<b>71'200.00</b>			<b>25'600.00</b>	<b>25'600.00</b>
	<b>Saldo</b>						
5700	Durchlaufende Beiträge	71'200.00				25'600.00	
6700	Durchlaufende Beiträge		71'200.00				25'600.00
<b>17</b>	<b>Gesundheit</b>	<b>353'192.30</b>	<b>3'049'854.40</b>	<b>75'000.00</b>	<b>2'800'000.00</b>	<b>8'809'483.48</b>	<b>2'924'000.00</b>
	<b>Saldo</b>	<b>2'696'662.10</b>		<b>2'725'000.00</b>			<b>5'885'483.48</b>

### Politische Gemeinde Küssnacht

#### Investitionsrechnung Verwaltungsvermögen

Konto	Text	Rechnung 2016		Voranschlag 2016		Rechnung 2015	
		Ausgaben	Einnahmen	Ausgaben	Einnahmen	Ausgaben	Einnahmen
<b>170</b>	<b>Alters- und Gesundheitszentren</b>			<b>75'000.00</b>	<b>75'000.00</b>		
	Saldo						
<b>1700</b>	<b>Alters- und Gesundheitszentren</b>			<b>75'000.00</b>			
	Saldo						
5032	Neubauten			75'000.00			
<b>171</b>	<b>Alterswohnheim Tägerhalde</b>	<b>353'192.30</b>	<b>3'049'854.40</b>		<b>2'800'000.00</b>	<b>8'809'483.48</b>	<b>2'924'000.00</b>
	Saldo	<b>2'696'662.10</b>			<b>2'800'000.00</b>		<b>5'885'483.48</b>
<b>1710</b>	<b>Alterswohnheim Tägerhalde</b>	<b>353'192.30</b>	<b>3'049'854.40</b>		<b>2'800'000.00</b>	<b>8'809'483.48</b>	<b>2'924'000.00</b>
	Saldo	<b>2'696'662.10</b>			<b>2'800'000.00</b>		<b>5'885'483.48</b>
5032	Neubauten	353'192.30				8'809'483.48	
6610	Staatsbeiträge		2'841'529.00				
6690	Übrige eingehende Investitionsbeiträge		208'325.40				2'924'000.00
<b>18</b>	<b>Gesellschaft</b>						
	Saldo	<b>-31'948.65</b>				<b>240'000.00</b>	
<b>187</b>	<b>Vereine und Sport</b>						
	Saldo	<b>-31'948.65</b>				<b>240'000.00</b>	
<b>1870</b>	<b>Vereine Allgemein</b>						
	Saldo	<b>-31'948.65</b>				<b>240'000.00</b>	
5650	Beiträge an private Institutionen	-31'948.65				240'000.00	240'000.00

**Politische Gemeinde Küsnacht**

Investitionen im Finanzvermögen

Konto	Text	Rechnung 2016		Voranschlag 2016		Rechnung 2015	
		Ausgaben	Einnahmen	Ausgaben	Einnahmen	Ausgaben	Einnahmen
	<b>Gesamttotal</b>	<b>6'222'095.22</b>	<b>6'222'095.22</b>	<b>2'790'000.00</b>		<b>4'595'012.18</b>	<b>4'595'012.18</b>
	<b>Saldo</b>				<b>2'790'000.00</b>		
<b>12</b>	<b>Finanzdienste</b>	<b>2'659'750.00</b>	<b>6'055'345.22</b>			<b>2'512'560.00</b>	<b>2'082'452.18</b>
	<b>Saldo</b>	<b>3'395'595.22</b>				<b>430'107.82</b>	
<b>121</b>	<b>Kapitaldienst, Abschreibungen und Abschlusskonti</b>	<b>2'659'750.00</b>	<b>6'055'345.22</b>			<b>2'512'560.00</b>	<b>2'082'452.18</b>
	<b>Saldo</b>	<b>3'395'595.22</b>				<b>430'107.82</b>	
<b>1211</b>	<b>Abschreibungen und Abschlusskonti</b>	<b>2'659'750.00</b>	<b>6'055'345.22</b>			<b>2'512'560.00</b>	<b>2'082'452.18</b>
	<b>Saldo</b>	<b>3'395'595.22</b>				<b>430'107.82</b>	
<b>12112</b>	<b>Abschluss</b>	<b>2'659'750.00</b>	<b>6'055'345.22</b>			<b>2'512'560.00</b>	<b>2'082'452.18</b>
	<b>Saldo</b>	<b>3'395'595.22</b>				<b>430'107.82</b>	
7910	Übertragungen ins Finanzvermögen (Abnahme Anlagewerte)	120'250.00					
7920	Übertragungen in die Laufende Rechnung	2'539'500.00				2'512'560.00	
8910	Übertragungen ins Finanzvermögen (Zunahme Anlagewerte)		6'055'345.22				2'082'452.18
<b>13</b>	<b>Liegenschaften und Freizeit</b>	<b>3'562'345.22</b>	<b>166'750.00</b>	<b>2'790'000.00</b>		<b>2'082'452.18</b>	<b>2'512'560.00</b>
	<b>Saldo</b>		<b>3'395'595.22</b>		<b>2'790'000.00</b>	<b>430'107.82</b>	
<b>1325</b>	<b>Liegenschaften Finanzvermögen</b>	<b>3'562'345.22</b>	<b>166'750.00</b>	<b>2'790'000.00</b>		<b>2'082'452.18</b>	<b>2'512'560.00</b>
	<b>Saldo</b>		<b>3'395'595.22</b>		<b>2'790'000.00</b>	<b>430'107.82</b>	

<b>Politische Gemeinde Küsnacht</b>							
Investitionen im Finanzvermögen							
Konto	Text	Rechnung 2016		Voranschlag 2016		Rechnung 2015	
		Ausgaben	Einnahmen	Ausgaben	Einnahmen	Ausgaben	Einnahmen
<b>13251</b>	<b>Wohn- und Gewerbeliegenschaften</b>	<b>3'446'785.70</b>	<b>120'250.00</b>	<b>2'790'000.00</b>		<b>2'082'452.18</b>	<b>60'480.00</b>
	<b>Saldo</b>		<b>3'326'535.70</b>		<b>2'790'000.00</b>		<b>2'021'972.18</b>
7021	Erwerb	1'268'414.30				1'400'000.00	
7022	Neubauten	155'301.45		240'000.00			
7024	Sanierungen	2'023'069.95		2'550'000.00		682'452.18	
8090	Beiträge an Investitionen		120'250.00				60'480.00
<b>13252</b>	<b>Unbebaute Grundstücke Finanzvermögen</b>	<b>115'559.52</b>	<b>46'500.00</b>				<b>2'452'080.00</b>
	<b>Saldo</b>		<b>69'059.52</b>			<b>2'452'080.00</b>	
7012	Erschliessung	115'559.52					
8011	Verkauf		46'500.00				2'452'080.00

## Politische Gemeinde Küsnacht

### Verzeichnis der Verpflichtungskredite-Verwaltungsvermögen

Konto	Text	Gesamtkredit		Objektstand		Abweichung		Rechnung 2016		Voranschlag 2016	
		Saldo	S/H	Saldo	S/H	Saldo	S/H	Saldo	S/H	Saldo	S/H
	<b>Gesamttotal</b>	<b>150'862'805.00</b>	<b>S</b>	<b>130'623'715.48</b>	<b>S</b>	<b>-20'239'089.00</b>		<b>13'391'995.68</b>	<b>S</b>	<b>18'561'000.00</b>	<b>S</b>
<b>10</b>	<b>Steuerungsleistungen</b>	<b>1'252'954.00</b>	<b>S</b>	<b>1'252'953.55</b>	<b>S</b>						
<b>105</b>	<b>Informatik</b>	<b>1'252'954.00</b>	<b>S</b>	<b>1'252'953.55</b>	<b>S</b>						
<b>1050</b>	<b>Informatik</b>	<b>1'252'954.00</b>	<b>S</b>	<b>1'252'953.55</b>	<b>S</b>						
<b>1050.5060</b>	<b>Mobilien</b>	<b>1'252'954.00</b>	<b>S</b>	<b>1'252'953.55</b>	<b>S</b>						
5060.7	EDV, Erneuerung/Aktualisierung 2015	1'252'954.00	S	1'252'953.55	S						
<b>12</b>	<b>Finanzdienste</b>	<b>11'250'381.00</b>	<b>H</b>	<b>2'085'618.85</b>	<b>S</b>	<b>13'336'000.00</b>		<b>117'750.00</b>	<b>H</b>	<b>96'000.00</b>	<b>S</b>
<b>121</b>	<b>Kapitaldienst, Abschreibungen und Abschlusskonti</b>	<b>5'000'000.00</b>	<b>H</b>	<b>3'000'000.00</b>	<b>S</b>	<b>8'000'000.00</b>					
<b>1210</b>	<b>Kapitaldienst</b>	<b>5'000'000.00</b>	<b>H</b>	<b>3'000'000.00</b>	<b>S</b>	<b>8'000'000.00</b>					
<b>1210.5230</b>	<b>Darlehen an eigene Anstalten</b>	<b>8'000'000.00</b>	<b>S</b>	<b>8'000'000.00</b>	<b>S</b>						
5230.2	Netzanstalt Küsnacht, Darlehen 2013 (Umteilung von Finanzvermögen)	2'500'000.00	S	2'500'000.00	S						
5230.3	Netzanstalt Küsnacht, Darlehen 2014	2'500'000.00	S	2'500'000.00	S						
5230.4	Netzanstalt Küsnacht, Darlehen 2015	3'000'000.00	S	3'000'000.00	S						
<b>1210.6230</b>	<b>Rückzahlung von Darlehen an eigene Anstalten</b>	<b>13'000'000.00</b>	<b>H</b>	<b>5'000'000.00</b>	<b>H</b>	<b>-8'000'000.00</b>					
6230.1	Netzanstalt Küsnacht, Rückzahlung Darlehen 2009	5'000'000.00	H	5'000'000.00	H						
6230.2	Netzanstalt Küsnacht, Rückzahlung Darlehen 2013	2'500'000.00	H								

## Politische Gemeinde Küsnacht

### Verzeichnis der Verpflichtungskredite Verwaltungsvermögen

Konto	Text	Gesamtkredit		Objektstand		Abweichung		Rechnung 2016		Voranschlag 2016	
		Saldo	S/H	Saldo	S/H	Saldo	S/H	Saldo	S/H	Saldo	S/H
6230.3	Netzanstalt Küsnacht, Rückzahlung Darlehen 2014	2'500'000.00	H			-2'500'000.00					
6230.4	Netzanstalt Küsnacht, Rückzahlung Darlehen 2015	3'000'000.00	H			-3'000'000.00					
<b>122</b>	<b>Finanzausgleich und Beiträge</b>	<b>5'384'690.00</b>	<b>H</b>	<b>3'634'690.00</b>	<b>H</b>	<b>-1'750'000.00</b>		<b>117'750.00</b>	<b>H</b>	<b>96'000.00</b>	<b>S</b>
<b>1229</b>	<b>Übrige Beiträge</b>	<b>5'384'690.00</b>	<b>H</b>	<b>3'634'690.00</b>	<b>H</b>	<b>-1'750'000.00</b>		<b>117'750.00</b>	<b>H</b>	<b>96'000.00</b>	<b>S</b>
<b>12290</b>	<b>Kultur und Freizeit</b>	<b>299'790.00</b>	<b>H</b>	<b>299'790.00</b>	<b>H</b>					<b>200'000.00</b>	<b>S</b>
<b>12290.5250</b>	<b>Darlehen an private Institutionen</b>									<b>200'000.00</b>	<b>S</b>
5250.1	Seclub Küsnacht, Darlehen Umbau/Sanierung Garderoben Zehmentrotte									200'000.00	S
<b>12290.6440</b>	<b>Rückzahlungen von Beiträgen an gemischtwirtschaftliche Unternehmungen</b>	<b>299'790.00</b>	<b>H</b>	<b>299'790.00</b>	<b>H</b>						
6440.1	Forchbahn, Rückzahlung Investitionsbeitrag	299'790.00	H	299'790.00	H						
<b>12292</b>	<b>Soziale Wohlfahrt</b>	<b>5'069'900.00</b>	<b>H</b>	<b>3'334'900.00</b>	<b>H</b>	<b>-1'735'000.00</b>		<b>117'750.00</b>	<b>H</b>	<b>104'000.00</b>	<b>H</b>
<b>12292.6250</b>	<b>Rückzahlung von Darlehen an private Institutionen</b>	<b>5'069'900.00</b>	<b>H</b>	<b>3'334'900.00</b>	<b>H</b>	<b>-1'735'000.00</b>		<b>117'750.00</b>	<b>H</b>	<b>104'000.00</b>	<b>H</b>
6250.1	BGZ Baugenossenschaft Zürichsee, Darlehensrückzahlung Sonnenrain	323'000.00	H	255'000.00	H	-68'000.00		8'500.00	H	9'000.00	H
6250.2	BGZ Baugenossenschaft Zürichsee, Darlehensrückzahlung Bettlen 1973	772'000.00	H	400'000.00	H	-372'000.00		12'000.00	H	12'000.00	H
6250.4	Mieterbaugenossenschaft, Darlehensrückzahlung Neuweis	528'000.00	H	330'000.00	H	-198'000.00		11'000.00	H	11'000.00	H
6250.5	Mieterbaugenossenschaft, Darlehensrückzahlung Bettlen	412'500.00	H	187'500.00	H	-225'000.00		6'250.00	H	6'000.00	H
6250.6	Genossenschaft Alterssiedlung, Darlehensrückzahlung Tägermoos	375'000.00	H	375'000.00	H			30'000.00	H	16'000.00	H

## Politische Gemeinde Küsnacht

### Verzeichnis der Verpflichtungskredite-Verwaltungsvermögen

Konto	Text	Gesamtkredit		Objektstand		Abweichung		Rechnung 2016		Voranschlag 2016	
		Saldo	S/H	Saldo	S/H	Saldo	S/H	Saldo	S/H	Saldo	S/H
6250.7	Wohnbaugenossenschaft für das Gewerbe, Darlehensrückzahlung Eigen-/Rosenstrasse	1'300'000.00	H	754'000.00	H	-546'000.00		26'000.00	H	26'000.00	H
6250.8	Tennisclub Itschnach, Darlehensrückzahlung	487'400.00	H	487'400.00	H						
6250.9	Genossenschaft Alterssiedlung, Darlehensrückzahlung Erlenweg	400'000.00	H	346'000.00	H	-54'000.00		16'000.00	H	16'000.00	H
6250.10	BGZ Baugenossenschaft Zürichsee, Darlehensrückzahlung Bettlen 1976	472'000.00	H	200'000.00	H	-272'000.00		8'000.00	H	8'000.00	H
<b>12294</b>	<b>Landwirtschaft</b>	<b>15'000.00</b>	<b>H</b>			<b>-15'000.00</b>					
<b>12294.6250</b>	<b>Rückzahlung von Darlehen an private Institutionen</b>	<b>15'000.00</b>	<b>H</b>			<b>-15'000.00</b>					
6250.13	Michel Diederik, Darlehensrückzahlung Rebbaubetrieb in Küsnacht	15'000.00	H			-15'000.00					
<b>123</b>	<b>Spitäler</b>	<b>865'691.00</b>	<b>H</b>	<b>2'720'308.85</b>	<b>S</b>	<b>3'586'000.00</b>					
<b>1230</b>	<b>Spitäler</b>	<b>865'691.00</b>	<b>H</b>	<b>2'720'308.85</b>	<b>S</b>	<b>3'586'000.00</b>					
<b>1230.5240</b>	<b>Darlehen an gemischtwirtschaftliche Unternehmungen</b>	<b>3'586'000.00</b>	<b>S</b>	<b>3'586'000.00</b>	<b>S</b>						
5240.1	Spital Männedorf AG, Darlehen	3'586'000.00	S	3'586'000.00	S						
<b>1230.6240</b>	<b>Rückzahlung von Darlehen an gemischtwirtschaftliche Institutionen</b>	<b>3'586'000.00</b>	<b>H</b>			<b>-3'586'000.00</b>					
6240.1	Spital Männedorf AG, Rückzahlung Darlehen	3'586'000.00	H			-3'586'000.00					
<b>1230.6250</b>	<b>Rückzahlung von Darlehen an Private Institutionen</b>	<b>865'691.00</b>	<b>H</b>	<b>865'691.15</b>	<b>H</b>						
6250.1	Stiftung Diakoniewerk Neumünster, Rückzahlung Darlehen	865'691.00	H	865'691.15	H						



## Politische Gemeinde Küssnacht

### Verzeichnis der Verpflichtungskredite/Verwaltungsvermögen

Konto	Text	Gesamtkredit		Objektstand		Abweichung		Rechnung 2016		Voranschlag 2016	
		Saldo	S/H	Saldo	S/H	Saldo	S/H	Saldo	S/H	Saldo	S/H
<b>13</b>	<b>Liegenschaften</b>	<b>25'458'239.00</b>	<b>5</b>	<b>14'252'975.45</b>	<b>5</b>	<b>-11'205'264.00</b>		<b>2'032'917.48</b>	<b>5</b>	<b>2'810'000.00</b>	<b>5</b>
<b>132</b>	<b>Liegenschaften Verwaltungsvermögen</b>	<b>11'626'827.00</b>	<b>5</b>	<b>11'640'258.65</b>	<b>5</b>	<b>13'432.00</b>		<b>1'451'962.98</b>	<b>5</b>	<b>1'880'000.00</b>	<b>5</b>
<b>1320</b>	<b>Liegenschaften Verwaltungsvermögen</b>	<b>11'626'827.00</b>	<b>5</b>	<b>11'640'258.65</b>	<b>5</b>	<b>13'432.00</b>		<b>1'451'962.98</b>	<b>5</b>	<b>1'880'000.00</b>	<b>5</b>
<b>13201</b>	<b>Wohn- und Gewerbeliegenschaften</b>	<b>11'351'872.00</b>	<b>5</b>	<b>11'414'452.45</b>	<b>5</b>	<b>62'581.00</b>		<b>1'499'007.98</b>	<b>5</b>	<b>1'930'000.00</b>	<b>5</b>
<b>13201.5032</b>	<b>Neubauten</b>	<b>30'000.00</b>	<b>5</b>	<b>27'935.25</b>	<b>5</b>	<b>-2'065.00</b>		<b>5'920.00</b>	<b>5</b>	<b>100'000.00</b>	<b>5</b>
5032.1	Asylunterkünfte, Neubau	30'000.00	5	27'935.25	5	-2'065.00		5'920.00	5	100'000.00	5
5032.7	Alte Landstrasse 139 (Feuerwehrgebäude), Neubau										
<b>13201.5033</b>	<b>Umbauten</b>	<b>4'533'000.00</b>	<b>5</b>	<b>4'706'514.10</b>	<b>5</b>	<b>173'514.00</b>		<b>317.50</b>	<b>5</b>		
5033.13	Alte Landstrasse 135/137 («Swisscom-Gebäude»), Umnutzung	4'533'000.00	5	4'706'514.10	5	173'514.00		317.50	5		
<b>13201.5034</b>	<b>Sanierungen</b>	<b>6'285'295.00</b>	<b>5</b>	<b>6'222'029.20</b>	<b>5</b>	<b>-63'266.00</b>		<b>1'118'372.93</b>	<b>5</b>	<b>1'410'000.00</b>	<b>5</b>
5034.14	Obere Wiltisgasse 28, Ersatz Hortpavillon			12'406.35	5	12'406.00					
5034.15	Obere Dorfstrasse 25, Gesamtsanierung	3'302'090.00	5	3'302'090.10	5			-8'235.80	5		
5034.19	Gemeindehaus, Gesamtsanierung (Projekt abgebrochen)	170'504.00	5	170'503.60	5						
5034.22	Geissbühlweg 34, Gesamtsanierung	825'092.00	5	838'525.61	5	13'434.00		717'887.56	5	660'000.00	5
5034.23	Sonnenrain 57, Fassadensanierung	1'342'000.00	5	1'307'392.02	5	-34'608.00		147'148.25	5	50'000.00	5
5034.24	Gemeindehaus, Brandschutzmassnahmen/Teilsanierung I	297'500.00	5	238'221.87	5	-59'278.00		219'377.77	5		
5034.25	Hornweg 28 (Seehof), Sanierung WC-Anlagen	298'110.00	5	298'110.10	5						
5034.27	Theodor-Brunner-Weg 4 (Zehntenrotte), Sanierung/ Umbau Garderoben Seeclub	50'000.00	5	54'779.55	5	4'780.00		42'195.15	5	700'000.00	5

## Politische Gemeinde Küsnacht

### Verzeichnis der Verpflichtungskredite-Verwaltungsvermögen

Konto	Text	Gesamtkredit		Objektstand		Abweichung		Rechnung 2016		Voranschlag 2016	
		Saldo	S/H	Saldo	S/H	Saldo	S/H	Saldo	S/H	Saldo	S/H
<b>13201.5060</b>	<b>Immobilien</b>	<b>503'576.00</b>	<b>S</b>	<b>457'973.90</b>	<b>S</b>	<b>-45'602.00</b>		<b>374'397.55</b>	<b>S</b>	<b>420'000.00</b>	<b>S</b>
5060.1	Gemeindehaus, Ersatz Büromöbiliar	503'576.00	S	457'973.90	S	-45'602.00		374'397.55	S	420'000.00	S
<b>13202</b>	<b>Unbebaute Grundstücke Verwaltungsvermögen</b>	<b>274'955.00</b>	<b>S</b>	<b>225'806.20</b>	<b>S</b>	<b>-49'149.00</b>		<b>47'045.00</b>	<b>H</b>	<b>50'000.00</b>	<b>H</b>
<b>13202.5004</b>	<b>Sanierungen</b>	<b>274'955.00</b>	<b>S</b>	<b>225'806.20</b>	<b>S</b>	<b>-49'149.00</b>		<b>47'045.00</b>	<b>H</b>	<b>50'000.00</b>	<b>H</b>
5004.2	Grundstück Kat.-Nr. 38, ehem. Schiessanlage Forch, Altlastensanierung	274'955.00	S	225'806.20	S	-49'149.00		-47'045.00	S	-50'000.00	S
<b>134</b>	<b>Sport und Freizeit</b>	<b>13'831'412.00</b>	<b>S</b>	<b>2'612'716.80</b>	<b>S</b>	<b>-11'218'696.00</b>		<b>580'954.50</b>	<b>S</b>	<b>930'000.00</b>	<b>S</b>
<b>1341</b>	<b>Sportplätze</b>	<b>345'000.00</b>	<b>S</b>	<b>307'217.60</b>	<b>S</b>	<b>-37'782.00</b>		<b>21'789.60</b>	<b>H</b>	<b>20'000.00</b>	<b>H</b>
<b>13411</b>	<b>Sportplatz Heslibach</b>			<b>13'972.75</b>	<b>S</b>	<b>13'973.00</b>		<b>13'972.75</b>	<b>S</b>		
<b>13411.5017</b>	<b>Anlagen</b>			<b>13'972.75</b>	<b>S</b>	<b>13'973.00</b>		<b>13'972.75</b>	<b>S</b>		
5017.4	Sportplatz Heslibach, Sanierung/Erweiterung 400-m-Bahn			13'972.75	S	13'973.00		13'972.75	S		
<b>13412</b>	<b>Sportplatz Fallacher</b>	<b>345'000.00</b>	<b>S</b>	<b>293'244.85</b>	<b>S</b>	<b>-51'755.00</b>		<b>35'762.35</b>	<b>H</b>	<b>20'000.00</b>	<b>H</b>
<b>13412.5032</b>	<b>Neubauten</b>	<b>345'000.00</b>	<b>S</b>	<b>293'244.85</b>	<b>S</b>	<b>-51'755.00</b>		<b>35'762.35</b>	<b>H</b>	<b>20'000.00</b>	<b>H</b>
5032.1	Sportplatz Fallacher, Neubau Garderobengebäude	345'000.00	S	293'244.85	S	-51'755.00		-35'762.35	S	-20'000.00	S
<b>1343</b>	<b>Schiessanlage</b>	<b>302'664.00</b>	<b>S</b>	<b>302'663.75</b>	<b>S</b>			<b>21'600.00</b>	<b>H</b>	<b>10'000.00</b>	<b>H</b>
<b>13431</b>	<b>Betrieb Schiessanlage Holletsmoos</b>	<b>203'490.00</b>	<b>S</b>	<b>203'489.65</b>	<b>S</b>			<b>21'600.00</b>	<b>H</b>	<b>10'000.00</b>	<b>H</b>

## Politische Gemeinde Küsnacht

### Verzeichnis der Verpflichtungskredite Verwaltungsvermögen

Konto	Text	Gesamtkredit		Objektstand		Abweichung		Rechnung 2016		Voranschlag 2016	
		Saldo	S/H	Saldo	S/H	Saldo	S/H	Saldo	S/H	Saldo	S/H
<b>13431.5017</b>	<b>Anlagen</b>	<b>203'490.00</b>	<b>S</b>	<b>203'489.65</b>	<b>S</b>			<b>21'600.00</b>	<b>H</b>	<b>10'000.00</b>	<b>H</b>
5017.4	Schiessanlage, Sanierung Scheiben und Kugelfang 50-m-Anlage	203'490.00	S	203'489.65	S			-21'600.00	S	-10'000.00	S
<b>13432</b>	<b>Restaurant Schützenstube</b>	<b>99'174.00</b>	<b>S</b>	<b>99'174.10</b>	<b>S</b>						
<b>13432.5034</b>	<b>Sanierungen</b>	<b>99'174.00</b>	<b>S</b>	<b>99'174.10</b>	<b>S</b>						
5034.1	Restaurant Schützenstube, Ersatz Heizung	99'174.00	S	99'174.10	S						
<b>1344</b>	<b>Kunsteisbahn</b>	<b>11'352'800.00</b>	<b>S</b>	<b>42'867.60</b>	<b>S</b>	<b>-11'309'932.00</b>		<b>6'588.00</b>	<b>S</b>	<b>450'000.00</b>	<b>S</b>
<b>13441</b>	<b>Betrieb Kunsteisbahn</b>	<b>11'352'800.00</b>	<b>S</b>	<b>42'867.60</b>	<b>S</b>	<b>-11'309'932.00</b>		<b>6'588.00</b>	<b>S</b>	<b>450'000.00</b>	<b>S</b>
<b>13441.5033</b>	<b>Umbauten</b>	<b>235'000.00</b>	<b>S</b>	<b>28'577.60</b>	<b>S</b>	<b>-206'422.00</b>		<b>6'588.00</b>	<b>S</b>	<b>450'000.00</b>	<b>S</b>
5033.1	Kunsteisbahn KEK, Umbau/Werterhalt	235'000.00	S	28'577.60	S	-206'422.00		6'588.00	S	450'000.00	S
<b>13441.5034</b>	<b>Sanierungen</b>	<b>11'117'800.00</b>	<b>S</b>	<b>14'290.00</b>	<b>S</b>	<b>-11'103'510.00</b>					
5034.1	Kunsteisbahn KEK, Heimfall	11'117'800.00	S	14'290.00	S	-11'103'510.00					
<b>1348</b>	<b>Seebäder</b>	<b>1'830'949.00</b>	<b>S</b>	<b>1'959'967.85</b>	<b>S</b>	<b>129'019.00</b>		<b>617'756.10</b>	<b>S</b>	<b>510'000.00</b>	<b>S</b>
<b>13481</b>	<b>Strandbad</b>	<b>857'749.00</b>	<b>S</b>	<b>860'652.70</b>	<b>S</b>	<b>2'904.00</b>		<b>607'682.75</b>	<b>S</b>	<b>510'000.00</b>	<b>S</b>
<b>13481.5034</b>	<b>Sanierungen</b>	<b>857'749.00</b>	<b>S</b>	<b>860'652.70</b>	<b>S</b>	<b>2'904.00</b>		<b>607'682.75</b>	<b>S</b>	<b>510'000.00</b>	<b>S</b>
5034.1	Strandbad, Ersatz Kinderplanschbecken / Mauer-sanierungen	730'000.00	S	732'904.05	S	2'904.00		607'682.75	S	510'000.00	S
5034.2	Strandbad, Sanierung Kinderspielplatz	127'749.00	S	127'748.65	S						

## Politische Gemeinde Küsnacht

### Verzeichnis der Verpflichtungskredite/Verwaltungsvermögen

Konto	Text	Gesamtkredit		Objektstand		Abweichung		Rechnung 2016		Voranschlag 2016	
		Saldo	S/H	Saldo	S/H	Saldo	S/H	Saldo	S/H	Saldo	S/H
<b>13482</b>	<b>Kusenbad</b>	<b>973'200.00</b>	<b>S</b>	<b>1'099'315.15</b>	<b>S</b>	<b>126'115.00</b>		<b>10'073.35</b>	<b>S</b>		
<b>13482.5034</b>	<b>Sanierungen</b>	<b>973'200.00</b>	<b>S</b>	<b>1'099'315.15</b>	<b>S</b>	<b>126'115.00</b>		<b>10'073.35</b>	<b>S</b>		
5034.1	Kusenbad, Sanierung Garderobentrakt	973'200.00	S	1'099'315.15	S	126'115.00		10'073.35	S		
<b>14</b>	<b>Hochbau und Planung</b>	<b>16'310'258.00</b>	<b>S</b>	<b>6'539'798.59</b>	<b>S</b>	<b>-9'770'460.00</b>		<b>2'563'927.25</b>	<b>S</b>	<b>3'270'000.00</b>	<b>S</b>
<b>141</b>	<b>Planung</b>	<b>16'310'258.00</b>	<b>S</b>	<b>6'539'798.59</b>	<b>S</b>	<b>-9'770'460.00</b>		<b>2'563'927.25</b>	<b>S</b>	<b>3'270'000.00</b>	<b>S</b>
<b>1410</b>	<b>Raumplanung</b>	<b>899'194.00</b>	<b>S</b>	<b>788'513.95</b>	<b>S</b>	<b>-110'680.00</b>		<b>89'320.25</b>	<b>S</b>	<b>100'000.00</b>	<b>S</b>
<b>1410.5650</b>	<b>Beiträge an private Institutionen</b>	<b>100'000.00</b>	<b>S</b>			<b>-100'000.00</b>				<b>100'000.00</b>	<b>S</b>
5650.1	Lämsanierung an Gemeindestrassen, Beiträge an private Grundeigentümer	100'000.00	S			-100'000.00				100'000.00	S
<b>1410.5810</b>	<b>Planungsausgaben</b>	<b>799'194.00</b>	<b>S</b>	<b>788'513.95</b>	<b>S</b>	<b>-10'680.00</b>		<b>89'320.25</b>	<b>S</b>		
5810.8	Zentrumsentwicklung, Studienauftrag Areal Parkplatz Zürichstrasse	699'194.00	S	699'193.70	S						
5810.11	3. Teilrevision BZO 2015	100'000.00	S	89'320.25	S	-10'680.00		89'320.25	S		
<b>1413</b>	<b>Energie</b>	<b>4'961'065.00</b>	<b>S</b>	<b>2'398'695.60</b>	<b>S</b>	<b>-2'562'369.00</b>		<b>184'352.83</b>	<b>S</b>	<b>400'000.00</b>	<b>S</b>
<b>1413.5650</b>	<b>Beiträge an private Institutionen</b>	<b>4'961'065.00</b>	<b>S</b>	<b>2'398'695.60</b>	<b>S</b>	<b>-2'562'369.00</b>		<b>184'352.83</b>	<b>S</b>	<b>400'000.00</b>	<b>S</b>
5650.6	Energieplanung, Förderprogramm Naturstrom (Produktion und Einkauf)	1'111'065.00	S	1'111'064.60	S						
5650.7	Energieplanung, Energiepolitisches Programm 2011–2014	2'250'000.00	S	950'077.05	S	-1'299'923.00		71'055.75	S		
5650.8	Energieplanung, Energiepolitisches Programm 2015–2018	1'600'000.00	S	337'553.95	S	-1'262'446.00		113'297.08	S	400'000.00	S

## Politische Gemeinde Küssnacht

### Verzeichnis der Verpflichtungskredite/Verwaltungsvermögen

Konto	Text	Gesamtkredit		Objektstand		Abweichung		Rechnung 2016		Voranschlag 2016	
		Saldo	S/H	Saldo	S/H	Saldo	S/H	Saldo	S/H	Saldo	S/H
<b>1419</b>	<b>Areal Zürichstrasse</b>	<b>10'450'000.00</b>	<b>S</b>	<b>3'352'589.04</b>	<b>S</b>	<b>-7'097'411.00</b>		<b>2'290'254.17</b>	<b>S</b>	<b>2'770'000.00</b>	<b>S</b>
<b>1419.5011</b>	<b>Gemeindestrassen</b>	<b>5'220'000.00</b>	<b>S</b>	<b>329'405.77</b>	<b>S</b>	<b>-4'890'594.00</b>		<b>293'009.77</b>	<b>S</b>	<b>270'000.00</b>	<b>S</b>
5011.2	Zentrumsentwicklung, Umgestaltung Oberwachtstrasse inkl. 3/4-Anschluss Tiefgarage	4'800'000.00	S			-4'800'000.00					
5011.11	Einzelinitiative Parkdeck, Projektierung	420'000.00	S	329'405.77	S	-90'594.00		293'009.77	S	270'000.00	S
<b>1419.5032</b>	<b>Neubauten</b>	<b>5'230'000.00</b>	<b>S</b>	<b>3'023'183.27</b>	<b>S</b>	<b>-2'206'817.00</b>		<b>1'997'244.40</b>	<b>S</b>	<b>2'500'000.00</b>	<b>S</b>
5032.1	Zentrumsentwicklung, Projektierungskredit	5'230'000.00	S	3'023'183.27	S	-2'206'817.00		1'997'244.40	S	2'500'000.00	S
<b>15</b>	<b>Tiefbau</b>	<b>56'059'797.00</b>	<b>S</b>	<b>43'460'431.21</b>	<b>S</b>	<b>-12'599'366.00</b>		<b>11'641'511.70</b>	<b>S</b>	<b>15'110'000.00</b>	<b>S</b>
<b>151</b>	<b>Geomatik</b>	<b>99'476.00</b>	<b>S</b>	<b>99'475.55</b>	<b>S</b>						
<b>1510</b>	<b>Geomatik</b>	<b>99'476.00</b>	<b>S</b>	<b>99'475.55</b>	<b>S</b>						
<b>1510.5090</b>	<b>Übrige Sachgüter</b>	<b>99'476.00</b>	<b>S</b>	<b>99'475.55</b>	<b>S</b>						
5090.1	Geomatik, Aktualisierung Informationsebenen	99'476.00	S	99'475.55	S						
<b>153</b>	<b>Verkehrswege</b>	<b>27'517'979.00</b>	<b>S</b>	<b>25'141'145.10</b>	<b>S</b>	<b>-2'376'834.00</b>		<b>4'977'110.31</b>	<b>S</b>	<b>5'170'000.00</b>	<b>S</b>
<b>1531</b>	<b>Gemeindestrassen</b>	<b>27'499'695.00</b>	<b>S</b>	<b>25'116'123.65</b>	<b>S</b>	<b>-2'383'571.00</b>		<b>4'977'110.31</b>	<b>S</b>	<b>5'120'000.00</b>	<b>S</b>
<b>1531.5001</b>	<b>Grundstückwerb</b>	<b>129'226.00</b>	<b>S</b>	<b>94'225.50</b>	<b>S</b>	<b>-35'000.00</b>					
5001.42	Allmendstrasse, Landwerb Strassenerneuerung	10'005.00	S	10'005.00	S						
5001.70	Obere Bühlstrasse (Einmündungsbereich Alte Landstrasse), Landwerb Neugestaltung	84'221.00	S	84'220.50	S						

## Politische Gemeinde Küsnacht

### Verzeichnis der Verpflichtungskredite-Verwaltungsvermögen

Konto	Text	Gesamtkredit		Objektstand		Abweichung		Rechnung 2016		Voranschlag 2016	
		Saldo	S/H	Saldo	S/H	Saldo	S/H	Saldo	S/H	Saldo	S/H
5001.102	Freihofstrasse, Landerwerb Neubau Gehweg	35'000.00	S			-35'000.00					
<b>1531.5011</b>	<b>Gemeindestrassen</b>	<b>26'658'002.00</b>	<b>S</b>	<b>24'309'431.30</b>	<b>S</b>	<b>-2'348'571.00</b>		<b>4'977'110.31</b>	<b>S</b>	<b>5'120'000.00</b>	<b>S</b>
5011.12	Kaltensteinstrasse, Strassenerneuerung	696'103.00	S	696'102.80	S						
5011.29	Zumikerstrasse/Obere Bühlstasse, Sanierung Kreuzung mit Fussweg	390'000.00	S	383'668.00	S	-6'332.00					
5011.36	Zumikerstrasse (Schiedhaldenstrasse bis Zumikon), allg. Anpassungen	595'000.00	S	608'635.60	S	13'636.00		16'583.10	S		
5011.40	Johannisburgstrasse, Parkplatz-Sanierung	285'000.00	S	234'704.90	S	-50'295.00		1'233.25	S		
5011.42	Allmendstrasse (Untere bis Obere Heslibachstrasse)	702'000.00	S	792'998.80	S	90'999.00		91'936.60	S		
5011.45	Dorfplatz, Oberflächen-Neugestaltung	1'403'000.00	S	1'469'399.18	S	66'399.00		67'079.35	S		
5011.49	Dorfplatz, Brückensanierung	1'025'000.00	S	1'111'605.45	S	86'605.00		4'216.15	S		
5011.54	Limbergstrasse (Allmend bis Wolentberen)	1'500'000.00	S	1'490'521.35	S	-9'479.00		29'790.15	S		
5011.56	Hornweg, Steinburg bis Seeretterhaus	168'481.00	S	168'480.75	S						
5011.60	Lagerplatz Abteilung Tiefbau bei ARA	8'891.00	S	8'890.85	S						
5011.65	Zumikerstrasse (Obere Bühlstasse bis Schiedhaldenstrasse)	820'000.00	S	901'795.00	S	81'795.00		26'484.50	S		
5011.67	Tobelmüli, Neubau Strassenbrücke über Dorfbach (Nr. 39)	517'839.00	S	517'838.95	S						
5011.68	Limbergstrasse, Verkehrsberuhigung Hüttengraben	390'000.00	S	18'331.85	S	-371'668.00		557.85	S	200'000.00	S
5011.69	Schmalzgruebstrasse (Kurve Försterhaus)	254'411.00	S	254'410.85	S						
5011.70	Obere Bühlstasse (Einmündungsbereich Alte Landstrasse)	215'000.00	S	190'631.60	S	-24'368.00		2'509.95	S		
5011.71	Goldbacherstrasse (Furtstrasse bis Boglerenstrasse)	602'000.00	S	507'345.85	S	-94'654.00		229'690.90	S	300'000.00	S
5011.73	Fuss- und Treppenwege im Siedlungsgebiet (Schadenschwere 1 bis 5 Jahre)	450'000.00	S	456'999.70	S	7'000.00		28'918.20	S	120'000.00	S
5011.75	Friedhof Hinterriet (Sanierung Parkplatz)	363'715.00	S	363'714.60	S						
5011.76	Rebwiess-, Tollwiessstrasse und Tägerhalde (Belagsanierung)	1'400'000.00	S	1'293'287.10	S	-106'713.00		81'244.70	S		
5011.77	Florastrasse (Oberwachtstrasse bis Rosenstrasse)	192'399.00	S	192'399.40	S						
5011.78	Tobelmüli, Belagsersatz	136'321.00	S	136'320.75	S						

## Politische Gemeinde Küsnacht

### Verzeichnis der Verpflichtungskredite Verwaltungsvermögen

Konto	Text	Gesamtkredit		Objektstand		Abweichung		Rechnung 2016		Voranschlag 2016	
		Saldo	S/H	Saldo	S/H	Saldo	S/H	Saldo	S/H	Saldo	S/H
5011.79	Hohrütistrasse (Einlenker Würzbrunnenstrasse), Verbesserung Sichtverhältnisse	166'565.00	S	166'565.35	S						
5011.80	Bahnhofstrasse / Poststrasse (Oberwachtstrasse bis Bahnhof)			1'090.15	S	1'090.00		1'090.15	S	50'000.00	S
5011.81	Boglerenstrasse (Goldbacherstrasse bis Zumikerstrasse)	260'000.00	S	263'731.75	S	3'732.00		263'731.75	S	250'000.00	S
5011.85	Dachsbergstrasse	500'000.00	S	488'648.00	S	-11'352.00		7'893.90	S		
5011.88	Geissbühlweg (Sonnenrain bis Haus Nr. 34)	350'000.00	S	440'537.56	S	90'538.00		201'032.31	S		
5011.92	Mittelfeldstrasse (Haus Nr. 9 bis Haus Nr. 15)									100'000.00	S
5011.93	Schmalzgruebstrasse (Grundweg bis Limbergstrasse)	143'640.00	S			-143'640.00				50'000.00	S
5011.100	Bahnhof Forch, Instandstellung Parkplatz (Kat.-Nr. 10003)	150'000.00	S	197'015.20	S	47'015.00		43'875.20	S		
5011.102	Freihofstrasse, Neubau Gehweg	85'000.00	S	5'940.00	S	-79'060.00		5'940.00	S		
5011.168	Bergstrasse / Obere Heslibachstrasse, Sanierung Kreuzung	975'000.00	S	902'921.60	S	-72'078.00		847'653.55	S	250'000.00	S
5011.178	Rietstrasse (Zumikerstrasse bis Haus Nr. 25)	654'671.00	S	750'484.55	S	95'813.00		46'599.45	S		
5011.183	Bühlsstrasse (Goldbacherstrasse bis Alte Landstrasse)	945'980.00	S	945'980.21	S						
5011.184	Goldbacherstrasse (Weinhaldenstrasse bis Alte Landstrasse)	25'380.00	S	604.30	S	-24'776.00		604.30	S	50'000.00	S
5011.185	Goldbacherstrasse (Bühlsstrasse bis Weinhaldenstrasse)	420'000.00	S	405'085.45	S	-14'915.00		14'873.80	S		
5011.187	Zumikerstrasse (Schiedhaldenstrasse bis Zumikon) mit Radweg	470'000.00	S	465'870.80	S	-4'129.00					
5011.188	Felseneggstrasse (Am Bach bis Weinmangasse)	373'000.00	S	253'053.10	S	-119'947.00		190'994.40	S	150'000.00	S
5011.189	Rebhaldensteig (Zürichstrasse bis Alte Landstrasse)	470'000.00	S	247'317.25	S	-222'683.00		216'967.80	S	200'000.00	S
5011.191	Seestrasse (Kusenbach bis Oberwachtstrasse)			1'038.15	S	1'038.00		1'038.15	S		
5011.212	Seestrasse (Oberwachtstrasse bis Erlenbach)	330'000.00	S	500'596.05	S	170'596.00		180'173.50	S		
5011.226	Eigenheimstrasse (Gartenstrasse bis Bahnhweg)	80'000.00	S	138'228.70	S	58'229.00		171'76.55	S	100'000.00	S
5011.227	Dorfplatz Sanierung	300'000.00	S	397'738.70	S	97'739.00		-163'232.10	S		
5011.229	Limbergstrasse (Schulhaus bis Wangen)	1'150'000.00	S	1'116'121.05	S	-33'879.00		41'548.35	S		
5011.230	Limbergstrasse (Wangen bis Kaltenstein)	779'297.00	S	779'296.50	S						
5011.232	Alte Forchstrasse (Hohrütistrasse bis Kaltensteinstrasse)			22'680.00	S	22'680.00		22'680.00	S		

## Politische Gemeinde Küsnacht

### Verzeichnis der Verpflichtungskredite-Verwaltungsvermögen

Konto	Text	Gesamtkredit		Objektstand		Abweichung		Rechnung 2016		Voranschlag 2016	
		Saldo	S/H	Saldo	S/H	Saldo	S/H	Saldo	S/H	Saldo	S/H
5011.233	Alte Forchstrasse (Kaltensteinstrasse – Rest. Neue Forch)	23'795.00	S	23'795.15	S						
5011.236	Tägermossstrasse (Schiedhaldenstrasse bis Weinmangasse)	1'000'000.00	S	892'443.35	S	-107'557.00		887'689.30	S	1'100'000.00	S
5011.237	Boglerenstrasse (Seestrasse bis Zürichstrasse)	92'669.00	S	92'668.90	S						
5011.238	Im Dörfli (Zumikerstrasse bis Eichelackerstrasse), Gesamterneuerung	900'000.00	S	867'942.45	S	-32'058.00		43'596.90	S		
5011.239	Weinmangasse (Schübelstrasse bis Neuweis)	825'000.00	S	53'223.65	S	-771'776.00		53'223.65	S	350'000.00	S
5011.240	Ränkestrasse (Hesligenstrasse bis Bergstrasse)	617'189.00	S	617'189.00	S						
5011.246	Weinmangasse, (Neuweis bis Eichelackerweg)	975'000.00	S	481'266.55	S	-493'733.00		481'266.55	S	1'000'000.00	S
5011.249	Chalberweidstrasse (Limbergstrasse bis Alte Forchstrasse)	59'400.00	S	14'841.25	S	-44'559.00		14'841.25	S		
5011.252	Erlenweg (Im Wiesengrund bis Wiesenstrasse)	43'335.00	S	14'402.85	S	-28'932.00		14'402.85	S		
5011.253	Föhrenweg (Haus Nr. 2 bis Haus Nr. 5)			1'252.00	S	1'252.00		1'252.00	S		
5011.254	Gartenstrasse (Untere Heslibachstrasse bis Seestrasse)	57'672.00	S	129.30	S	-57'543.00		129.30	S		
5011.256	Hesligenstrasse (Hüttenackerstrasse bis Güstrasse)	810'000.00	S	625'505.30	S	-184'495.00		625'505.30	S	550'000.00	S
5011.257	Hesligenstrasse (Güstrasse bis Schützenhaus)			1'717.30	S	1'717.00		1'717.30	S		
5011.260	Limbergstrasse (Tobelmüllweg bis Schulhaus)			1'718.35	S	1'718.00					
5011.263	Rainweg (Obere Helisbachstrasse bis Haus Nr. 22)	50'250.00	S	20'960.15	S	-29'290.00		20'960.15	S	50'000.00	S
5011.273	Obere Bühlstrasse (Alte Landstrasse bis Furtstrasse)	460'000.00	S	311'748.00	S	-148'252.00		311'640.00	S	250'000.00	S
<b>1531.5060</b>	<b>Mobilien</b>	<b>144'132.00</b>	<b>S</b>	<b>144'132.05</b>	<b>S</b>						
5060.7	Ersatz Wischmaschine Typ Aebi MFH 2500	144'132.00	S	144'132.05	S						
<b>1531.5640</b>	<b>Beiträge an gemischtwirtschaftliche Unternehmungen</b>	<b>303'096.00</b>	<b>S</b>	<b>303'095.55</b>	<b>S</b>						
5640.1	Forchbahn AG, Beitrag Sanierung Bahnübergänge	303'096.00	S	303'095.55	S						



## Politische Gemeinde Küsnacht

### Verzeichnis der Verpflichtungskredite/Verwaltungsvermögen

Konto	Text	Gesamtkredit		Objektstand		Abweichung		Rechnung 2016		Voranschlag 2016	
		Saldo	S/H	Saldo	S/H	Saldo	S/H	Saldo	S/H	Saldo	S/H
<b>1531.5700</b>	<b>Durchlaufende Beiträge</b>	<b>87'796.00</b>	<b>S</b>	<b>87'796.40</b>	<b>S</b>						
5700.1	Ersatzabgaben für Parkplätze, Fondseinlage	87'796.00	S	87'796.40	S						
<b>1531.5810</b>	<b>Planungsausgaben</b>	<b>265'239.00</b>	<b>S</b>	<b>265'239.25</b>	<b>S</b>						
5810.1	Zentrumsentwicklung, Vorstudie Tunnellösung	265'239.00	S	265'239.25	S						
<b>1531.6700</b>	<b>Durchlaufende Beiträge</b>	<b>87'796.00</b>	<b>H</b>	<b>87'796.40</b>	<b>H</b>						
6700.1	Ersatzabgaben für Parkplätze	87'796.00	H	87'796.40	H						
<b>1532</b>	<b>Flur- und Waldwege</b>	<b>18'285.00</b>	<b>S</b>	<b>25'021.45</b>	<b>S</b>	<b>6'737.00</b>				<b>50'000.00</b>	<b>S</b>
<b>1532.5012</b>	<b>Flur- und Waldwege</b>	<b>18'285.00</b>	<b>S</b>	<b>18'284.65</b>	<b>S</b>						
5012.2	Waldweg Kat. Nr. 11'561 (Hellweg bis Zürichmoosweg)	10'450.00	S	10'450.15	S						
5012.3	Aegerterwäg (Limbergstrasse bis 230m)	7'835.00	S	7'834.50	S						
<b>1532.5014</b>	<b>Kunsthauten</b>			<b>6'736.80</b>	<b>S</b>	<b>6'737.00</b>				<b>50'000.00</b>	<b>S</b>
5014.1	Tobelbrücke, Schubelweiher bis Allmend, Projektierung			6'736.80	S	6'737.00				50'000.00	S
<b>154</b>	<b>Abwasser</b>	<b>24'425'483.00</b>	<b>S</b>	<b>14'472'269.53</b>	<b>S</b>	<b>-9'953'213.00</b>			<b>6'567'618.30</b>	<b>S</b>	<b>9'630'000.00</b>
<b>1540</b>	<b>Kanalisation</b>	<b>12'977'983.00</b>	<b>S</b>	<b>7'697'216.51</b>	<b>S</b>	<b>-5'280'766.00</b>			<b>4'399'668.85</b>	<b>S</b>	<b>6'510'000.00</b>
<b>1540.5012</b>	<b>Kanalisationen</b>	<b>23'886'240.00</b>	<b>S</b>	<b>18'605'473.51</b>	<b>S</b>	<b>-5'280'766.00</b>			<b>4'887'043.85</b>	<b>S</b>	<b>6'810'000.00</b>
5012.24	Obere Bühlstrasse / Zumikerstrasse Kanalisation	93'000.00	S	84'220.90	S	-8'779.00					
5012.35	ARA Ausbau, Dorfstrasse-Bach, Entlastungskanal	148'000.00	S	312'909.80	S	164'910.00					30'000.00
5012.36	Kaltensteinstrasse, Meteorwasserkanalisation	1'238'498.00	S	1'238'497.55	S						
5012.39	ARA Ausbau, Kleinkraftwerk	674'000.00	S	241'209.62	S	-432'790.00			195'996.69	S	210'000.00

## Politische Gemeinde Küsnacht

### Verzeichnis der Verpflichtungskredite-Verwaltungsvermögen

Konto	Text	Gesamtkredit		Objektstand		Abweichung		Rechnung 2016		Voranschlag 2016	
		Saldo	S/H	Saldo	S/H	Saldo	S/H	Saldo	S/H	Saldo	S/H
5012.40	Staukanal (Kantonsschule-SBB)									100'000.00	S
5012.41	Rietweg, neuer Reinwasserkanal	486'246.00	S	486'246.05	S						
5012.44	Gebiet Itchnach, Werterhalt Innenrohrsanierung	626'897.00	S	626'896.86	S					300'000.00	S
5012.45	Strandbad, Neubau Regenbecken	7'510'000.00	S	5'255'227.80	S	-2'254'772.00		2'422'174.81	S	2'500'000.00	S
5012.46	Geissbühlweg (Sonnenrain bis Pumpwerk)	470'000.00	S	352'372.43	S	-117'628.00		352'372.43	S		
5012.168	Bergstrasse / Obere Heselbachstrasse	394'000.00	S	324'240.46	S	-69'760.00		324'240.46	S		
5012.183	Bühlstrasse (Golbacherstrasse bis Alte Landstrasse)	603'351.00	S	603'350.65	S					100'000.00	S
5012.184	Golbacherstrasse (Weinhaldenstrasse bis Alte Landstrasse)	421'000.00	S			-42'100.00					
5012.185	Golbacherstrasse (Bühlstrasse bis Weinhaldenstrasse)	555'000.00	S	573'025.07	S	18'025.00		5'350.83	S		
5012.187	Zumikerstrasse (Schiedhaldenstrasse bis Zumikon) mit Radweg	1'500'000.00	S	783'245.04	S	-716'755.00		7'162.99	S		
5012.188	Felseneggstrasse (Am Bach bis Weinmangasse)	607'000.00	S	366'737.56	S	-240'262.00		263'959.41	S	60'000.00	S
5012.189	Rebhaldensteig (Zürichstrasse bis Alte Landstrasse)	463'000.00	S	207'105.67	S	-255'894.00		207'105.67	S	900'000.00	S
5012.192	Seestrasse (Dorfbach bis Untere Wiltisgasse)	1'107'000.00	S	965'092.56	S	-141'907.00		79'739.97	S		
5012.194	Alte Landstrasse (Boglerenstrasse-Golbacherstrasse)	421'400.00	S	160'448.24	S	-260'952.00		155'277.27	S	800'000.00	S
5012.205	Im Wiesengrund	455'903.00	S	455'903.40	S						
5012.212	Seestrasse (Untere Wiltisgasse bis Erlenbach)	2'426'000.00	S	2'629'508.23	S	203'508.00		223'345.84	S		
5012.223	Alte Landstrasse (Im Düggl bis Golbacherstrasse)	559'000.00	S	160'262.51	S	-398'737.00		151'223.99	S	100'000.00	S
5012.226	Eigenheimstrasse (Gartenstrasse bis Bahnweg)									100'000.00	S
5012.227	Dorfplatz Sanierung	228'115.00	S	251'995.65	S	23'881.00					
5012.229	Limbergstrasse (Schulhaus bis Wangen)	463'000.00	S	358'142.29	S	-104'858.00		3'735.19	S		
5012.235	Gartenstrasse (Untere bis Obere Heselbachstrasse)	227'123.00	S	227'122.65	S						
5012.236	Tägermossstrasse (Schiedhaldenstrasse bis Weinmangasse)	513'000.00	S	479'386.72	S	-33'613.00		321.02	S		
5012.237	Boglerenstrasse (Seestrasse bis Zürichstrasse), Fremdwasser	420'520.00	S	420'519.95	S						
5012.238	Im Dörfli (Zumikerstrasse bis Eichelackerstrasse), Gesamterneuerung	417'000.00	S	315'794.12	S	-101'206.00		685.28	S		

## Politische Gemeinde Küsnacht

### Verzeichnis der Verpflichtungskredite Verwaltungsvermögen

Konto	Text	Gesamtkredit		Objektstand		Abweichung		Rechnung 2016		Voranschlag 2016	
		Saldo	S/H	Saldo	S/H	Saldo	S/H	Saldo	S/H	Saldo	S/H
5012.239	Weinanngasse (Schübelstrasse bis Neuwis)	120'000.00	S	23'854.17	S	-96'146.00		23'854.17	S	30'000.00	S
5012.240	Ränkestrasse (Hesigenstrasse bis Bergstrasse)	226'513.00	S	226'512.65	S						
5012.246	Weinanngasse, Neuwis bis Eichelackenweg	329'000.00	S	276'311.26	S	-52'689.00		276'311.26	S	1'000'000.00	S
5012.249	Chalberweidstrasse (Limbergstrasse bis Alte Forchstrasse)	39'000.00	S	10'865.28	S	-28'135.00		10'865.28	S		
5012.252	Erlenweg (im Wiesengrund bis Wiesenstrasse)	50'625.00	S			-50'625.00					
5012.253	Föhrenweg (Haus Nr. 2 bis Haus Nr. 5)									150'000.00	S
5012.254	Gartenstrasse (Untere Heslibachstrasse bis Seestrasse)	41'600.00	S			-41'600.00					
5012.256	Hesigenstrasse (Hüttenackerstrasse bis Güstrasse)	222'000.00	S	69'856.71	S	-152'143.00		69'856.71	S	130'000.00	S
5012.257	Hesigenstrasse (Güstrasse bis Schützenhaus)			587.73	S	588.00		587.73	S		
5012.260	Limbergstrasse (Tobelmüllweg bis Schulhaus)			5'147.08	S	5'147.00					
5012.263	Rainweg (Obere Helisbachstrasse bis Haus Nr. 22)	28'350.00	S	2'863.33	S	-25'487.00		2'863.33	S	100'000.00	S
5012.273	Obere Bühlstrasse (Alte Landstrasse bis Furtstrasse)	180'000.00	S	110'013.52	S	-69'986.00		110'013.52	S	200'000.00	S
<b>1540.6101</b>	<b>Kanalisationsanschlussgebühren</b>	<b>10'908'257.00</b>	<b>H</b>	<b>10'908'257.00</b>	<b>H</b>			<b>487'375.00</b>	<b>H</b>	<b>300'000.00</b>	<b>H</b>
6101.1	Kanalisationsanschlussgebühren	10'908'257.00	H	10'908'257.00	H			487'375.00	H	300'000.00	H
<b>1541</b>	<b>Abwasserreinigungsanlage</b>	<b>11'447'500.00</b>	<b>S</b>	<b>6'775'053.02</b>	<b>S</b>	<b>-4'672'447.00</b>		<b>2'167'949.45</b>	<b>S</b>	<b>3'120'000.00</b>	<b>S</b>
<b>1541.5620</b>	<b>Beiträge an Gemeinden und Zweckverbände</b>	<b>12'297'500.00</b>	<b>S</b>	<b>7'625'053.02</b>	<b>S</b>	<b>-4'672'447.00</b>		<b>2'167'949.45</b>	<b>S</b>	<b>3'120'000.00</b>	<b>S</b>
5620.2	ARA Ausbau	8'769'600.00	S	4'336'790.90	S	-4'432'809.00		1'412'468.45	S	2'300'000.00	S
5620.3	ARA Ausbau, Landkauf	1'218'000.00	S	1'218'000.00	S						
5620.5	ARA, V-GEP	263'973.00	S	214'005.45	S	-49'968.00					
5620.6	ARA, Ersatz Lüftungen und Heizungstechnik									100'000.00	S
5620.7	ARA Hochbauten, Flachdachsanierung	206'927.00	S	191'062.70	S	-15'864.00		19'116.65	S		
5620.43	ARA Zumikon, Anschluss an ARA Küsnacht-Erlenbach	30'000.00	S	30'000.00	S						
5620.44	ARA Ausbau, Investition Hochbau (Parkdeck)	95'000.00	S	6'800.00	S	-88'200.00				70'000.00	S

## Politische Gemeinde Küsnacht

### Verzeichnis der Verpflichtungskredite-Verwaltungsvermögen

Konto	Text	Gesamtkredit		Objektstand		Abweichung		Rechnung 2016		Voranschlag 2016	
		Saldo	S/H	Saldo	S/H	Saldo	S/H	Saldo	S/H	Saldo	S/H
5620.45	ARA Ausbau, Anteil Küsnachterberg an Einkaufskosten Zumikon	152'000.00	S	152'000.00	S						
5620.46	ARA Ausbau, Rückbau Zumikon und Druckleitung	1'562'000.00	S	1'476'393.97	S	-85'606.00		736'364.35	S	650'000.00	S
<b>1541.6620</b>	<b>Beiträge anderer Gemeinden und Zweckverbände</b>	<b>850'000.00</b>	<b>H</b>	<b>850'000.00</b>	<b>H</b>						
6620.1	ARA Ausbau, Einkauf Zumikon (Anteil Küsnacht)	850'000.00	H	850'000.00	H						
<b>155</b>	<b>Öffentliche Anlagen</b>	<b>1'337'257.00</b>	<b>S</b>	<b>1'377'967.90</b>	<b>S</b>	<b>40'711.00</b>		<b>229'593.50</b>	<b>S</b>	<b>150'000.00</b>	<b>S</b>
<b>1550</b>	<b>Grün- und Parkanlagen</b>	<b>333'941.00</b>	<b>S</b>	<b>357'453.50</b>	<b>S</b>	<b>23'513.00</b>		<b>2'745.90</b>	<b>S</b>		
<b>1550.5001</b>	<b>Grundstückerverwerb</b>	<b>40'541.00</b>	<b>S</b>	<b>40'540.90</b>	<b>S</b>						
5001.1	Grundstück Kat.-Nr. 11153, Rasplatz Neuweid, Erwerb Teilfläche	40'541.00	S	40'540.90	S						
<b>1550.5004</b>	<b>Sanierungen</b>	<b>293'400.00</b>	<b>S</b>	<b>316'912.60</b>	<b>S</b>	<b>23'513.00</b>		<b>2'745.90</b>	<b>S</b>		
5004.2	Hornanlage, Infrastruktur	293'400.00	S	316'912.60	S	23'513.00		2'745.90	S		
<b>1552</b>	<b>Wartehäuser, WC- und Liftanlagen</b>	<b>1'003'316.00</b>	<b>S</b>	<b>1'020'514.40</b>	<b>S</b>	<b>17'199.00</b>		<b>226'847.60</b>	<b>S</b>	<b>150'000.00</b>	<b>S</b>
<b>1552.5001</b>	<b>Grundstückerverwerb</b>	<b>23'100.00</b>	<b>S</b>	<b>23'100.00</b>	<b>S</b>						
5001.1	Grundstück Kat.-Nr. 12846, Sonnenwis, Übertragung Teilfläche Finanz- in Verwaltungsvermögen auf ...	23'100.00	S	23'100.00	S						
<b>1552.5034</b>	<b>Sanierungen</b>	<b>919'716.00</b>	<b>S</b>	<b>936'914.40</b>	<b>S</b>	<b>17'199.00</b>		<b>226'847.60</b>	<b>S</b>	<b>150'000.00</b>	<b>S</b>
5034.1	Wartehaus und WC Allmend, Sanierung	194'084.00	S	194'083.50	S						
5034.2	WC-Pavillon Hornanlage, Sanierung	300'632.00	S	300'632.40	S						
5034.3	WC-Gebäude Kusenanlage, Sanierung	230'000.00	S	216'307.60	S	-13'692.00		956.70	S		

## Politische Gemeinde Küssnacht

### Verzeichnis der Verpflichtungskredite/Verwaltungsvermögen

Konto	Text	Gesamtkredit		Objektstand		Abweichung		Rechnung 2016		Voranschlag 2016	
		Saldo	S/H	Saldo	S/H	Saldo	S/H	Saldo	S/H	Saldo	S/H
5034.4	WC-Gebäude Hörnli, Sanierung	195'000.00	S	225'890.90	S	30'891.00		225'890.90	S	150'000.00	S
<b>1552.5640</b>	<b>Beiträge an gemischtwirtschaftliche Unternehmungen</b>	<b>60'500.00</b>	<b>S</b>	<b>60'500.00</b>	<b>S</b>						
5640.1	Forchbahn AG, Beitrag kombinierter Unterstand	60'500.00	S	60'500.00	S						
<b>156</b>	<b>Naturschutz und Gewässer</b>	<b>1'691'721.00</b>	<b>S</b>	<b>2'012'489.09</b>	<b>S</b>	<b>320'768.00</b>		<b>181'325.95</b>	<b>H</b>		
<b>1561</b>	<b>Gewässer</b>	<b>1'691'721.00</b>	<b>S</b>	<b>2'012'489.09</b>	<b>S</b>	<b>320'768.00</b>		<b>181'325.95</b>	<b>H</b>		
<b>1561.5034</b>	<b>Sanierungen</b>	<b>1'691'721.00</b>	<b>S</b>	<b>2'012'489.09</b>	<b>S</b>	<b>320'768.00</b>		<b>181'325.95</b>	<b>H</b>		
5034.1	Zumikerstrasse, Ausbau Rumenseebach	104'010.00	S	87'608.70	S	-16'401.00		-33'834.95	S		
5034.2	Aegertenbach	495'556.00	S	495'555.94	S			-147'491.00	S		
5034.4	Dorfplatz Brückensanierung Hochwasserschutz	1'092'000.00	S	1'429'168.90	S	337'169.00					
5034.5	Dorfbach, Einbau Fischtreppe bei Hornweg	1'278.00	S	1'278.25	S						
5034.7	Dorfbach, Fischaufstieg Abschnitt Seestrassen- bis SBB-Brücke	-1'123.00	S	-1'122.70	S						
<b>157</b>	<b>Friedhöfe</b>	<b>231'761.00</b>	<b>S</b>	<b>231'761.35</b>	<b>S</b>						
<b>1570</b>	<b>Friedhof Dorf</b>	<b>231'761.00</b>	<b>S</b>	<b>231'761.35</b>	<b>S</b>						
<b>1570.5017</b>	<b>Anlagen</b>	<b>231'761.00</b>	<b>S</b>	<b>231'761.35</b>	<b>S</b>						
5017.1	Friedhof Hinterriet, Grabfeldsanierung	231'761.00	S	231'761.35	S						
<b>158</b>	<b>Abfallentsorgung und Verwertung</b>	<b>756'120.00</b>	<b>S</b>	<b>125'322.69</b>	<b>S</b>	<b>-630'797.00</b>		<b>48'515.54</b>	<b>S</b>	<b>160'000.00</b>	<b>S</b>

## Politische Gemeinde Küsnacht

### Verzeichnis der Verpflichtungskredite Verwaltungsvermögen

Konto	Text	Gesamtkredit		Objektstand		Abweichung		Rechnung 2016		Voranschlag 2016	
		Saldo	S/H	Saldo	S/H	Saldo	S/H	Saldo	S/H	Saldo	S/H
<b>1580</b>	<b>Abfallbeseitigung</b>	<b>756'120.00</b>	<b>S</b>	<b>125'322.69</b>	<b>S</b>	<b>-630'797.00</b>		<b>48'515.54</b>	<b>S</b>	<b>160'000.00</b>	<b>S</b>
<b>1580.5004</b>	<b>Sanierungen</b>	<b>75'000.00</b>	<b>S</b>	<b>81'236.48</b>	<b>S</b>	<b>6'236.00</b>		<b>23'716.98</b>	<b>S</b>	<b>60'000.00</b>	<b>S</b>
5004.3	Deponie Wulp, Altlastenuntersuchung	38'000.00	S	39'995.47	S	1'995.00		9'822.72	S	30'000.00	S
5004.4	Deponie Schmaizgrueb-Grund, Altlastenuntersuchung	37'000.00	S	41'241.01	S	4'241.00		13'894.26	S	30'000.00	S
<b>1580.5032</b>	<b>Neubauten</b>	<b>681'120.00</b>	<b>S</b>	<b>44'086.21</b>	<b>S</b>	<b>-637'034.00</b>		<b>24'798.56</b>	<b>S</b>	<b>100'000.00</b>	<b>S</b>
5032.1	Wertstoffsammlung Küsnacht-Erlenbach, Neubau	681'120.00	S	44'086.21	S	-637'034.00		24'798.56	S	100'000.00	S
<b>16</b>	<b>Sicherheit</b>	<b>42'030.00</b>	<b>H</b>	<b>42'030.05</b>	<b>H</b>						
<b>161</b>	<b>Feuerwehr und Seerettung</b>	<b>7'857.00</b>	<b>S</b>	<b>7'856.80</b>	<b>S</b>						
<b>1611</b>	<b>Seerettung</b>	<b>7'857.00</b>	<b>S</b>	<b>7'856.80</b>	<b>S</b>						
<b>1611.5033</b>	<b>Umbauten</b>	<b>7'857.00</b>	<b>S</b>	<b>7'856.80</b>	<b>S</b>						
5033.1	Seerettergebäude, Sanierung Gebäude / Flachdach	7'857.00	S	7'856.80	S						
<b>162</b>	<b>Militär, Zivilschutz und ZGO</b>	<b>49'887.00</b>	<b>H</b>	<b>49'886.85</b>	<b>H</b>						
<b>1621</b>	<b>Zivilschutz</b>	<b>167'520.00</b>	<b>H</b>	<b>167'520.10</b>	<b>H</b>						
<b>1621.5032</b>	<b>Neubauten</b>	<b>38'682.00</b>	<b>S</b>	<b>38'681.90</b>	<b>S</b>						
5032.1	Zivilschutzanlage Goldbach, Neubau	38'682.00	S	38'681.90	S						
<b>1621.5700</b>	<b>Durchlaufende Beiträge</b>	<b>1'040'200.00</b>	<b>S</b>	<b>1'040'200.00</b>	<b>S</b>			<b>71'200.00</b>	<b>S</b>		

## Politische Gemeinde Küsnacht

### Verzeichnis der Verpflichtungskredite/Verwaltungsvermögen

Konto	Text	Gesamtkredit		Objektstand		Abweichung		Rechnung 2016		Voranschlag 2016	
		Saldo	S/H	Saldo	S/H	Saldo	S/H	Saldo	S/H	Saldo	S/H
5700.1	Ersatzabgaben für Schutzraumbauten, Fondseinlage/ Weiterleitung an Kanton	1'040'200.00	S	1'040'200.00	S			71'200.00	S		
<b>1621.6690</b>	<b>Übrige eingehende Investitionsbeiträge</b>	<b>206'202.00</b>	<b>H</b>	<b>206'202.00</b>	<b>H</b>						
6690.1	Entnahme aus Fonds für Ersatzabgaben für Schutzraumbauten	206'202.00	H	206'202.00	H						
<b>1621.6700</b>	<b>Durchlaufende Beiträge</b>	<b>1'040'200.00</b>	<b>H</b>	<b>1'040'200.00</b>	<b>H</b>			<b>71'200.00</b>	<b>H</b>		
6700.1	Ersatzabgaben für Schutzraumbauten	1'040'200.00	H	1'040'200.00	H			71'200.00	H		
<b>1623</b>	<b>Zivilschutz</b>	<b>117'633.00</b>	<b>S</b>	<b>117'633.25</b>	<b>S</b>						
<b>1623.5060</b>	<b>Mobilien</b>	<b>182'973.00</b>	<b>S</b>	<b>182'973.00</b>	<b>S</b>						
5060.1	Erneuerung Material, Geräte und Ausrüstung	182'973.00	S	182'973.00	S						
<b>1623.6620</b>	<b>Beiträge anderer Gemeinden und Zweckverbände</b>	<b>65'340.00</b>	<b>H</b>	<b>65'339.75</b>	<b>H</b>						
6620.1	Erneuerung Material, Geräte und Ausrüstung, Beiträge Anschlussgemeinden	65'340.00	H	65'339.75	H						
<b>17</b>	<b>Gesundheit</b>	<b>62'865'917.00</b>	<b>S</b>	<b>62'865'916.53</b>	<b>S</b>			<b>2'696'662.10</b>	<b>H</b>	<b>2'725'000.00</b>	<b>H</b>
<b>170</b>	<b>Alters- und Gesundheitszentren</b>									<b>75'000.00</b>	<b>S</b>
<b>1700</b>	<b>Alters- und Gesundheitszentren</b>									<b>75'000.00</b>	<b>S</b>
<b>1700.5032</b>	<b>Neubauten</b>									<b>75'000.00</b>	<b>S</b>
5032.1	Projektstudie Wangensbach									75'000.00	S

## Politische Gemeinde Küsnacht

### Verzeichnis der Verpflichtungskredite, Verwaltungsvermögen

Konto	Text	Gesamtkredit		Objektstand		Abweichung		Rechnung 2016		Voranschlag 2016	
		Saldo	S/H	Saldo	S/H	Saldo	S/H	Saldo	S/H	Saldo	S/H
<b>171</b>	<b>Alterswohnheim Tägerhalde</b>	<b>62'865'917.00</b>	<b>S</b>	<b>62'865'916.53</b>	<b>S</b>			<b>2'696'662.10</b>	<b>H</b>	<b>2'800'000.00</b>	<b>H</b>
<b>1710</b>	<b>Alterswohnheim Tägerhalde</b>	<b>62'865'917.00</b>	<b>S</b>	<b>62'865'916.53</b>	<b>S</b>			<b>2'696'662.10</b>	<b>H</b>	<b>2'800'000.00</b>	<b>H</b>
<b>1710.5032</b>	<b>Neubauten</b>	<b>58'237'618.00</b>	<b>S</b>	<b>58'237'618.04</b>	<b>S</b>			<b>2'696'662.10</b>	<b>H</b>	<b>2'800'000.00</b>	<b>H</b>
5032.1	AWH Tägerhalde, Neubau/Provisorien	58'237'618.00	S	58'237'618.04	S			-2'696'662.10	S	-2'800'000.00	S
<b>1710.5033</b>	<b>Umbauten</b>	<b>4'628'298.00</b>	<b>S</b>	<b>4'628'298.49</b>	<b>S</b>						
5033.2	AWH Tägerhalde, Projektierung	4'628'298.00	S	4'628'298.49	S						
<b>18</b>	<b>Gesellschaft</b>	<b>208'051.00</b>	<b>S</b>	<b>208'051.35</b>	<b>S</b>			<b>31'948.65</b>	<b>H</b>		
<b>187</b>	<b>Vereine und Sport</b>	<b>208'051.00</b>	<b>S</b>	<b>208'051.35</b>	<b>S</b>			<b>31'948.65</b>	<b>H</b>		
<b>1870</b>	<b>Vereine Allgemein</b>	<b>208'051.00</b>	<b>S</b>	<b>208'051.35</b>	<b>S</b>			<b>31'948.65</b>	<b>H</b>		
<b>1870.5650</b>	<b>Beiträge an private Institutionen</b>	<b>208'051.00</b>	<b>S</b>	<b>208'051.35</b>	<b>S</b>			<b>31'948.65</b>	<b>H</b>		
5650.1	Tennisclub Küsnacht TCK, Beitrag Platzsanierung	208'051.00	S	208'051.35	S			-31'948.65	S		



## Politische Gemeinde Küsnacht

### Verzeichnis der Verpflichtungskredite Finanzvermögen

Konto	Text	Gesamtkredit		Objektstand		Abweichung		Rechnung 2016		Voranschlag 2016	
		Saldo	S/H	Saldo	S/H	Saldo	S/H	Saldo	S/H	Saldo	S/H
	<b>Gesamttotal</b>	<b>18'308'342.00</b>	<b>S</b>	<b>16'817'703.60</b>	<b>S</b>	<b>-1'490'638.00</b>		<b>3'395'595.22</b>	<b>S</b>	<b>2'790'000.00</b>	<b>S</b>
<b>13</b>	<b>Liegenschaften</b>	<b>18'308'342.00</b>	<b>S</b>	<b>16'817'703.60</b>	<b>S</b>	<b>-1'490'638.00</b>		<b>3'395'595.22</b>	<b>S</b>	<b>2'790'000.00</b>	<b>S</b>
<b>1325</b>	<b>Liegenschaften Finanzvermögen</b>	<b>18'308'342.00</b>	<b>S</b>	<b>16'817'703.60</b>	<b>S</b>	<b>-1'490'638.00</b>		<b>3'395'595.22</b>	<b>S</b>	<b>2'790'000.00</b>	<b>S</b>
<b>13251</b>	<b>Wohn- und Gewerbeliegenschaften</b>	<b>18'514'462.00</b>	<b>S</b>	<b>17'023'824.08</b>	<b>S</b>	<b>-1'490'638.00</b>		<b>3'326'535.70</b>	<b>S</b>	<b>2'790'000.00</b>	<b>S</b>
<b>13251.7021</b>	<b>Erwerb</b>	<b>2'668'414.00</b>	<b>S</b>	<b>2'668'414.30</b>	<b>S</b>			<b>1'268'414.30</b>	<b>S</b>		
7021.2	Poststrasse 16, Erwerb	1'400'000.00	S	1'400'000.00	S						
7021.3	Alderwies 5, Erwerb (Siedlung Alderwies)	436'589.00	S	436'589.30	S			436'589.30	S		
7021.4	Zumikerstrasse 2, Erwerb (Siedlung Alderwies)	411'375.00	S	411'375.00	S			411'375.00	S		
7021.5	Zumikerstrasse 4, Erwerb (Siedlung Alderwies)	420'450.00	S	420'450.00	S			420'450.00	S		
<b>13251.7022</b>	<b>Neubauten</b>	<b>170'000.00</b>	<b>S</b>	<b>155'301.45</b>	<b>S</b>	<b>-14'699.00</b>		<b>155'301.45</b>	<b>S</b>	<b>240'000.00</b>	<b>S</b>
7022.2	MFH Freihofstrasse, Neubau	170'000.00	S	155'301.45	S	-14'699.00		155'301.45	S	240'000.00	S
<b>13251.7024</b>	<b>Sanierungen</b>	<b>15'676'048.00</b>	<b>S</b>	<b>14'200'108.33</b>	<b>S</b>	<b>-1'475'940.00</b>		<b>1'902'819.95</b>	<b>S</b>	<b>2'550'000.00</b>	<b>S</b>
7024.17	Seestrasse 70, Renovation und Umbau	18'292.00	S	18'292.00	S						
7024.32	Seestrasse 64	744'058.00	S	744'057.55	S						
7024.33	Seestrasse 66	1'128'815.00	S	1'128'814.80	S						
7024.37	In der Schübelwis 1/3/5, Gesamtsanierung	6'818'382.00	S	6'818'381.60	S			-112'618.05	S		
7024.38	Obere Heslibachstrasse 2/2/4, Innensanierung	1'845'000.00	S	1'378'230.45	S	-466'770.00		1'250'326.70	S	1'330'000.00	S
7024.41	General Guisan-Strasse 1 (alt. Kronenweg 1, Gasthof Krone), Sanierung Gebäudehülle	620'217.00	S	620'217.45	S						
7024.43	Tobelweg 2/4 (Altes Werkgebäude), Sanierung	577'469.00	S	577'468.65	S						
7024.44	Kaltensteinstrasse 30, Innensanierung	72'000.00	S			-72'000.00				700'000.00	S

## Politische Gemeinde Küsnacht

### Verzeichnis der Verpflichtungskredite Finanzvermögen

Konto	Text	Gesamtkredit		Objektstand		Abweichung		Rechnung 2016		Voranschlag 2016	
		Saldo	S/H	Saldo	S/H	Saldo	S/H	Saldo	S/H	Saldo	S/H
7024.45	Seestrasse 207, Sanierung Gebäudehülle	206'239.00	S	206'239.30	S						
7024.46	Alte Landstrasse 124, Innensanierung	185'483.00	S	185'482.95	S						
7024.47	Theodor-Brunner-Weg 5/7, Fenstersanierung	277'472.00	S	277'472.30	S						
7024.48	Gartenstrasse 23, Fenstersanierung	137'919.00	S	137'919.25	S						
7024.49	Scheunen im Dörfli (Sonnenrain 59), Sanierungsarbeiten	326'694.00	S	326'694.20	S						
7024.50	Tobelweg 2/4, Fassaden- und Liftsanierung	850'000.00	S	825'230.36	S	-24'770.00		48'360.25	S		
7024.52	Tobelweg 4, Mehrzweckraum	235'000.00	S	234'739.97	S	-260.00		114'691.45	S	40'000.00	S
7024.53	Theodor-Brunner-Weg 5, Fassadensanierung	2'00'000.00	S	1'75'638.10	S	-24'362.00		56'830.20	S	20'000.00	S
7024.54	Seestrasse 248, Fassaden- und Innensanierung	543'008.00	S	543'008.10	S			543'008.10	S	460'000.00	S
7024.55	Seestrasse 136, Gesamtsanierung	890'000.00	S	2'221.30	S	-887'779.00		2'221.30	S		
<b>13252</b>	<b>Unbebaute Grundstücke Finanzvermögen</b>	<b>206'120.00</b>	<b>H</b>	<b>206'120.48</b>	<b>H</b>			<b>69'059.52</b>	<b>S</b>		
<b>13252.7011</b>	<b>Erwerb</b>	<b>2'200'000.00</b>	<b>S</b>	<b>2'200'000.00</b>	<b>S</b>						
7011.1	Kat.-Nr. 8602 Geissbüel (Sonnenrain 16), Erwerb	2'200'000.00	S	2'200'000.00	S						
<b>13252.7012</b>	<b>Erschliessung</b>	<b>115'560.00</b>	<b>S</b>	<b>115'559.52</b>	<b>S</b>			<b>115'559.52</b>	<b>S</b>		
7012.4	Kat.-Nr. 11'820 Neue Forch West, Administrativkosten	115'560.00	S	115'559.52	S			115'559.52	S		
<b>13252.8011</b>	<b>Verkauf</b>	<b>2'498'580.00</b>	<b>H</b>	<b>2'498'580.00</b>	<b>H</b>			<b>46'500.00</b>	<b>H</b>		
8011.20	Kat.-Nr. 11423, Zürichstrasse, Verkauf an Schulgemeinde	2'452'080.00	H	2'452'080.00	H						
8011.26	Kat.-Nr. 10897 Allmend, Verkauf Teilfläche (bisher Verwaltungsvermögen)	46'500.00	H	46'500.00	H			46'500.00	H		
<b>13252.8012</b>	<b>Übertragungen ins Verwaltungsvermögen</b>	<b>23'100.00</b>	<b>H</b>	<b>23'100.00</b>	<b>H</b>						
8012.6	Kat.-Nr. 12846, Sonnenwis, Übertragung Teilfläche Finanz- in Verwaltungsvermögen auf Kat.-Nr. 12...	23'100.00	H	23'100.00	H						

## Politische Gemeinde Küsnacht

### Bilanz

Konto	Text	Rechnung 2016		Rechnung 2015	
		Aktiven	Passiven	Aktiven	Passiven
	<b>Gesamttotal</b>	<b>262'713'946.94</b>	<b>262'713'946.94</b>	<b>238'302'950.19</b>	<b>238'302'950.19</b>
<b>1</b>	<b>Aktiven</b>	<b>262'713'946.94</b>		<b>238'302'950.19</b>	
<b>10</b>	<b>Finanzvermögen</b>	<b>141'400'760.94</b>		<b>118'864'014.19</b>	
100	Flüssige Mittel	27'005'828.49		21'589'985.73	
101	Guthaben	-4'056'021.37		-2'924'735.96	
102	Anlagen	116'679'584.21		99'552'467.08	
103	Transitorische Aktiven	1'771'369.61		646'297.34	
<b>11</b>	<b>Verwaltungsvermögen</b>	<b>121'313'186.00</b>		<b>119'438'936.00</b>	
114	Sachgüter	93'086'000.00		92'546'000.00	
115	Darlehen und Beteiligungen	19'948'186.00		20'101'936.00	
116	Investitionsbeiträge	7'504'000.00		6'019'000.00	
117	Übrige aktivierte Ausgaben	775'000.00		772'000.00	

**Politische Gemeinde Küsnacht**

Bilanz

Konto	Text	Rechnung 2016		Rechnung 2015	
		Aktiven	Passiven	Aktiven	Passiven
<b>2</b>	<b>Passiven</b>		<b>262'713'946.94</b>		<b>238'302'950.19</b>
<b>20</b>	<b>Fremdkapital</b>		<b>59'684'481.26</b>		<b>51'553'031.61</b>
200	Laufende Verpflichtungen		39'926'535.78		43'590'362.18
201	Kurzfristige Schulden		10'000'000.00		
202	Langfristige Schulden		380'000.00		380'000.00
203	Verpflichtungen für Sonderrechnungen		7'474'620.72		6'991'768.97
204	Rückstellungen		123'196.65		
205	Transitorische Passiven		1'780'128.11		590'900.46
<b>21</b>	<b>Verrechnungen</b>		<b>18'467.76</b>		<b>23'138.52</b>
218	Übrige Verrechnungskonten		18'467.76		23'138.52
<b>22</b>	<b>Spezialfinanzierungen</b>		<b>8'030'351.95</b>		<b>8'484'618.64</b>
228	Verpflichtungen für Spezialfinanzierungen		8'030'351.95		8'484'618.64
<b>23</b>	<b>Eigenkapital</b>		<b>194'980'645.97</b>		<b>178'242'161.42</b>
239	Eigenkapital		194'980'645.97		178'242'161.42



# Details Schulgemeinde

**Schulgemeinde Küsnacht**

Laufende Rechnung

Konto	Text	Rechnung 2016		Voranschlag 2016		Rechnung 2015	
		Aufwand	Ertrag	Aufwand	Ertrag	Aufwand	Ertrag
	<b>Gesamttotal</b>	<b>90'245'301.97</b>	<b>90'245'301.97</b>	<b>85'138'700.00</b>	<b>85'138'700.00</b>	<b>84'017'269.42</b>	<b>84'017'269.42</b>
<b>41</b>	<b>Behörde und Verwaltung</b>	<b>1'252'060.10</b>	<b>54'286.45</b>	<b>1'412'000.00</b>	<b>25'000.00</b>	<b>2'265'892.39</b>	<b>136'155.20</b>
	<b>Saldo</b>		<b>1'197'773.65</b>		<b>1'387'000.00</b>		<b>2'129'737.19</b>
<b>411</b>	<b>Schulpflege</b>	<b>258'902.10</b>		<b>287'000.00</b>		<b>286'458.99</b>	
	<b>Saldo</b>		<b>258'902.10</b>		<b>287'000.00</b>		<b>286'458.99</b>
<b>4110</b>	<b>Schulpflege</b>	<b>258'902.10</b>		<b>287'000.00</b>		<b>286'458.99</b>	
	<b>Saldo</b>		<b>258'902.10</b>		<b>287'000.00</b>		<b>286'458.99</b>
3001	Entschädigungen Schulpflege, Kommissionen	190'150.00		199'000.00		184'772.25	
3002	Tag-/Sitzungsgelder	7'363.00		26'000.00		7'345.00	
3030	Sozialleistungen	18'486.80		17'000.00		18'741.60	
3090	Allgemeiner Personalaufwand	13'772.15				6'726.70	
3171	Spesemtschädigungen			5'000.00		207.20	
3185	Anlässe, Empfänge, Ehrungen	27'579.50		40'000.00		68'666.24	
3529	Entschädigungen an andere Gemeinden	1'550.65					
<b>412</b>	<b>Schulverwaltung</b>	<b>993'158.00</b>	<b>54'286.45</b>	<b>1'125'000.00</b>	<b>25'000.00</b>	<b>1'979'433.40</b>	<b>136'155.20</b>
	<b>Saldo</b>		<b>938'871.55</b>		<b>1'100'000.00</b>		<b>1'843'278.20</b>
<b>4120</b>	<b>Schulverwaltung</b>	<b>993'158.00</b>	<b>54'286.45</b>	<b>1'125'000.00</b>	<b>25'000.00</b>	<b>1'979'433.40</b>	<b>136'155.20</b>
	<b>Saldo</b>		<b>938'871.55</b>		<b>1'100'000.00</b>		<b>1'843'278.20</b>
3010	Besoldungen, Zulagen	486'948.45		491'500.00		805'705.35	
3020	Besoldungen (Schulleitungen)					89'678.40	
3030	Sozialleistungen	99'467.38		98'500.00		188'936.25	
3060	Verpflegungszulagen					772.60	

## Schulgemeinde Küsnacht

Laufende Rechnung

Konto	Text	Rechnung 2016		Voranschlag 2016		Rechnung 2015	
		Aufwand	Ertrag	Aufwand	Ertrag	Aufwand	Ertrag
3070	Teuerungszulagen an Rentenbezügler, Ruhegehälter	27'049.80		45'000.00		41'814.80	
3080	Aushilfsentschädigungen			10'000.00			
3081	Externe Aushilfsentschädigungen	150.00				69.20	
3090	Allgemeiner Personalaufwand	5'862.15		19'500.00		9'112.74	
3101	Büromaterial	12'443.86		15'000.00		9'779.66	
3104	Drucksachen, Inserate, Publikationen	2'737.55		32'000.00		2'611.55	
3105	Zeitungen, Zeitschriften	655.90		3'000.00		565.30	
3111	Kauf Mobilbar, Geräte, Maschinen	57'289.00		60'000.00		31'028.20	
3151	Unterhalt Mobilbar, Geräte, Maschinen	10'699.26		22'500.00		12'085.15	
3160	Mieten, Benützungskosten	11'834.65		13'000.00		11'628.20	
3171	Spesenentschädigungen	25.20		1'000.00		63.80	
3181	Telefon, Porti, Frachten	21'662.00		24'500.00		16'988.75	
3183	Betriebs-/Notariatskosten	248.15		2'000.00			
3184	Gutachten, Expertisen, Beratungen	14'531.90		18'000.00		15'408.80	
3189	Dienstleistungen Dritter	100'087.95		127'000.00		124'249.45	
3190	Allgemeiner Sachaufwand	1'702.20		2'000.00		1'951.60	
3519	Entschädigungen an den Kanton					489'048.90	
3529	Entschädigungen an andere Gemeinden	138'000.00		138'000.00		120'000.00	
3610	Beiträge Berufsbildungsfonds					705.00	
3651	Beiträge an private Institutionen	1'762.60		2'500.00		2'260.00	
3652	Sanierungsbeiträge BVK					4'969.70	
4361	Versicherungsleistungen, Erwerbsersatz		54'127.50		25'000.00		136'132.05
4369	Rückstellungen Dritter		158.95				23.15
<b>42</b>	<b>Finanzen, Finanzausgleich, Steuern</b>	<b>58'401'773.10</b>	<b>84'512'718.43</b>	<b>53'166'900.00</b>	<b>80'195'600.00</b>	<b>52'979'585.40</b>	<b>78'968'710.26</b>
	<b>Saldo</b>	<b>26'110'945.33</b>		<b>27'028'700.00</b>		<b>25'989'124.86</b>	

**Schulgemeinde Küsnacht**

Laufende Rechnung

Konto	Text	Rechnung 2016		Voranschlag 2016		Rechnung 2015	
		Aufwand	Ertrag	Aufwand	Ertrag	Aufwand	Ertrag
<b>420</b>	<b>Finanzen, Finanzausgleich, Steuern</b>	<b>58'401'773.10</b>	<b>84'512'718.43</b>	<b>53'166'900.00</b>	<b>80'195'600.00</b>	<b>52'979'585.40</b>	<b>78'968'710.26</b>
	<b>Saldo</b>	<b>26'110'945.33</b>		<b>27'028'700.00</b>		<b>25'989'124.86</b>	
<b>4200</b>	<b>Finanzausgleich</b>	<b>44'135'377.00</b>		<b>44'135'000.00</b>		<b>48'084'264.00</b>	
3410	Steuerkraft- bzw. Ressourcenausgleichsbeiträge	44'135'377.00		44'135'000.00		48'084'264.00	
<b>4201</b>	<b>Kapitaldienst</b>	<b>1'144.95</b>	<b>130'939.80</b>	<b>500.00</b>	<b>130'600.00</b>	<b>349.50</b>	<b>186'884.95</b>
	<b>Saldo</b>	<b>129'794.85</b>		<b>130'100.00</b>		<b>186'535.45</b>	
3187	Bankgebühren	676.65		500.00		349.50	
3210	Zinsen, kurzfristige Schulden	468.30					
4200	Bankkontokorrentzinsen						6.65
4211	Allgemeine Kontokorrentzinsen						78.60
4290	Allgemeine Vermögenserträge		600.00		600.00		600.00
4920	Aufteilung Passivzinsen		130'339.80		130'000.00		186'199.70
<b>4202</b>	<b>Abschreibungen</b>	<b>3'034'150.41</b>		<b>3'994'000.00</b>		<b>2'992'238.00</b>	
	<b>Saldo</b>		<b>3'034'150.41</b>		<b>3'994'000.00</b>		<b>2'992'238.00</b>
3301	Debitorenverluste	4'525.00		3'000.00		474.10	
3310	Ordentliche Abschreibungen Verwaltungsvermögen	3'029'625.41		3'991'000.00		2'991'763.90	
<b>4203</b>	<b>Steuern</b>	<b>1'729'418.65</b>	<b>82'853'593.43</b>	<b>1'970'000.00</b>	<b>80'060'000.00</b>	<b>1'654'622.93</b>	<b>78'775'438.31</b>
	<b>Saldo</b>	<b>81'124'174.78</b>		<b>78'090'000.00</b>		<b>77'120'815.38</b>	
3292	Zinsen auf Steuern	606'243.07		850'000.00		591'209.53	
3302	Steuerfasse, Abschreibungen	208'179.75		200'000.00		194'464.84	
3519	Entschädigungen an den Kanton	39'736.10		100'000.00		54'690.85	
3529	Entschädigungen an andere Gemeinden	875'259.73		820'000.00		814'257.71	



**Schulgemeinde Küsnacht**

Laufende Rechnung

Konto	Text	Rechnung 2016		Voranschlag 2016		Rechnung 2015	
		Aufwand	Ertrag	Aufwand	Ertrag	Aufwand	Ertrag
4000	Ordentliche Steuern Rechnungsjahr		69'039'426.70		68'200'000.00		65'714'867.95
4002	Ordentliche Steuern früherer Jahre		16'748'261.50		13'900'000.00		15'008'410.45
4004	Quellensteuer		604'164.20		1'500'000.00		347'867.75
4006	Aktive Steuerausscheidungen		1'669'369.15		1'700'000.00		1'367'611.55
4007	Passive Steuerauscheidungen		-6'236'636.20		-5'900'000.00		-4'566'715.75
4008	Pauschale Steueranrechnungen		-51'7'942.55		-490'000.00		-501'916.60
4009	Nachsteuern		1'203'503.30		800'000.00		1'087'006.40
4213	Zinsen auf Steuern		343'447.33		350'000.00		318'306.56
<b>4204</b>	<b>Abschluss</b>						
	<b>Saldo</b>	<b>7'980'270.44</b>	<b>7'980'270.44</b>	<b>3'067'400.00</b>	<b>3'067'400.00</b>	<b>248'110.97</b>	<b>248'110.97</b>
9120	Ertragsüberschuss	7'980'270.44		3'067'400.00		248'110.97	
<b>4205</b>	<b>Neubewertung Grundeigentum Finanzvermögen</b>						
	<b>Saldo</b>	<b>1'521'411.65</b>	<b>1'521'411.65</b>				
3709	Einlage in Eigenkapital	1'521'411.65					
4700	Bewertungsgewinne		1'521'411.65				
<b>4206</b>	<b>Einnahmenanteile</b>						
	<b>Saldo</b>	<b>6'773.55</b>	<b>6'773.55</b>	<b>5'000.00</b>	<b>5'000.00</b>	<b>6'387.00</b>	<b>6'387.00</b>
4490	Rückverteilung CO2-Abgabe		6'773.55	5'000.00		6'387.00	
<b>43</b>	<b>Bildung</b>						
	<b>Saldo</b>	<b>24'983'109.29</b>	<b>4'228'605.60</b>	<b>24'965'400.00</b>	<b>3'505'500.00</b>	<b>23'178'882.41</b>	<b>3'460'891.50</b>
			20'754'503.69		21'459'900.00		19'717'990.91
<b>430</b>	<b>Bereich Bildung</b>						
	<b>Saldo</b>	<b>876'337.79</b>		<b>1'030'100.00</b>			
			<b>876'337.79</b>		<b>1'030'100.00</b>		

**Schulgemeinde Küsnacht**

Laufende Rechnung

Konto	Text	Rechnung 2016		Voranschlag 2016		Rechnung 2015	
		Aufwand	Ertrag	Aufwand	Ertrag	Aufwand	Ertrag
<b>4300</b>	<b>Bereich Bildung</b>	<b>876'337.79</b>		<b>1'030'100.00</b>			
	<b>Saldo</b>		<b>876'337.79</b>		<b>1'030'100.00</b>		
3010	Besoldungen	199'399.55		233'000.00			
3030	Sozialleistungen	49'645.20		58'500.00			
3060	Verpflegungszulagen	269.10					
3080	Aushilfsentschädigungen	376.05		10'000.00			
3090	Allgemeiner Personalaufwand	6'095.75		4'000.00			
3101	Büromaterial	302.10					
3111	Kauf Mobilien, Geräte, Maschinen	5.00					
3171	Spesensentschädigungen	11.00		500.00			
3181	Telefon, Porti, Frachten	750.00		600.00			
3519	Entschädigungen an den Kanton	618'040.89		723'500.00			
3652	Sanierungsbeiträge BVK	1'443.15					
<b>431</b>	<b>Kindergarten</b>	<b>1'343'883.18</b>		<b>1'096'000.00</b>		<b>1'270'032.11</b>	
	<b>Saldo</b>		<b>1'343'883.18</b>		<b>1'096'000.00</b>		<b>1'270'032.11</b>
<b>4310</b>	<b>Kindergarten</b>	<b>1'343'883.18</b>		<b>1'096'000.00</b>		<b>1'270'032.11</b>	
	<b>Saldo</b>		<b>1'343'883.18</b>		<b>1'096'000.00</b>		<b>1'270'032.11</b>
3010	Besoldungen					327.80	
3021	Besoldungen Lehrpersonen	132'012.35				96'736.35	
3022	Zulagen	5'225.45				840.00	
3030	Sozialleistungen	23'927.85				24'848.25	
3060	Verpflegungszulagen	174.90				821.05	
3080	Aushilfsentschädigungen	12'011.35		20'000.00		14'818.65	
3519	Entschädigungen an den Kanton	1'168'250.18		1'076'000.00		1'122'810.21	
3652	Sanierungsbeiträge BVK	2'281.10				8'829.80	

## Schulgemeinde Küsnacht

Laufende Rechnung

Konto	Text	Rechnung 2016		Voranschlag 2016		Rechnung 2015	
		Aufwand	Ertrag	Aufwand	Ertrag	Aufwand	Ertrag
<b>432</b>	<b>Primarschule</b>	<b>7'615'235.11</b>	<b>31'316.90</b>	<b>7'677'500.00</b>	<b>52'000.00</b>	<b>7'666'761.88</b>	<b>43'227.00</b>
	<b>Saldo</b>		<b>7'583'918.21</b>		<b>7'625'500.00</b>		<b>7'623'534.88</b>
<b>4320</b>	<b>Primarschule</b>	<b>6'644'148.48</b>	<b>10'642.00</b>	<b>6'490'500.00</b>	<b>20'000.00</b>	<b>6'683'473.02</b>	<b>27'794.00</b>
	<b>Saldo</b>		<b>6'633'506.48</b>		<b>6'470'500.00</b>		<b>6'655'679.02</b>
3021	Besoldungen Lehrpersonen	613'735.50		516'000.00			
3022	Zulagen	127'883.35		239'000.00		931'461.50	
3030	Sozialleistungen	126'832.90		151'000.00		163'178.85	
3060	Verpflegungszulagen	3'712.60		5'000.00		7'157.05	
3080	Aushilfsentschädigungen	37'195.15		80'000.00		72'149.50	
3081	Externe Aushilfsentschädigungen					100.00	
3519	Entschädigungen an den Kanton	5'685'912.78		5'454'500.00		5'421'164.17	
3621	Beiträge an Gemeinden, Zweckverbände	37'467.05		40'000.00		36'063.05	
3652	Sanierungsbeiträge BVK	10'184.85				51'381.60	
3661	Beiträge an Private	1'224.30		5'000.00		817.30	
4610	Staatsbeiträge		10'642.00		20'000.00		27'794.00
<b>4321</b>	<b>Geleitete Schule Itschnach / Limberg</b>	<b>283'148.23</b>	<b>7'544.00</b>	<b>341'000.00</b>	<b>7'500.00</b>	<b>248'704.69</b>	<b>4'930.00</b>
	<b>Saldo</b>		<b>275'604.23</b>		<b>333'500.00</b>		<b>243'774.69</b>
3030	Sozialleistungen	305.45					
3081	Externe Aushilfsentschädigungen	9'302.35					
3090	Allgemeiner Personalaufwand	51'202.55		53'500.00		29'045.95	
3102	Lehrmittel	45'423.48		42'000.00		42'053.16	
3103	Schulmaterial	56'856.23		60'000.00		61'162.28	
3104	Drucksachen	21.55		1'000.00			
3105	Zeitungen, Zeitschriften	418.00		2'000.00		398.00	
3111	Kauf Mobiliar, Geräte, Maschinen	25'540.55		26'000.00		16'760.75	

**Schulgemeinde Küsnacht**

Laufende Rechnung

Konto	Text	Rechnung 2016		Voranschlag 2016		Rechnung 2015	
		Aufwand	Ertrag	Aufwand	Ertrag	Aufwand	Ertrag
		3151	Unterhalt Mobiliar, Geräte, Maschinen	4'038.15		8'000.00	
3160	Mieten, Benützungskosten	23'433.16		37'000.00		34'227.55	
3171	Spesenentschädigungen	457.00		1'000.00		46.40	
3172	Aufwendungen für Klassenlager	38'730.66		60'000.00		31'896.35	
3173	Schulreisen, Ausflüge, Exkursionen	7'916.60		20'500.00		11'099.75	
3181	Telefon, Porti, Frachten	6'189.20		10'500.00		9'035.10	
3189	Dienstleistungen Dritter	761.30		6'000.00		3'098.65	
3190	Allgemeiner Sachaufwand	52.00		1'000.00		89.25	
3980	Aufteilung Personal-/Sachaufwand	12'500.00		12'500.00			
4369	Rückstellungen Dritter		7'544.00		7'500.00		4'930.00
<b>4322</b>	<b>Geleitete Schule Dorf</b>	<b>316'741.89</b>	<b>6'575.00</b>	<b>410'000.00</b>	<b>12'500.00</b>	<b>335'891.62</b>	<b>5'635.00</b>
<b>Saldo</b>			<b>310'166.89</b>		<b>397'500.00</b>		<b>330'256.62</b>
3030	Sozialleistungen	160.60				80.75	
3081	Externe Aushilfsentschädigungen	5'301.85				1'459.00	
3090	Allgemeiner Personalaufwand	29'869.65		37'500.00		36'812.22	
3102	Lehrmittel	33'843.09		49'500.00		44'975.53	
3103	Schulmaterial	61'490.34		87'000.00		79'125.17	
3104	Drucksachen	848.90		1'000.00			
3105	Zeitungen, Zeitschriften	1'056.00		2'000.00		996.00	
3111	Kauf Mobiliar, Geräte, Maschinen	45'955.92		42'000.00		41'944.00	
3151	Unterhalt Mobiliar, Geräte, Maschinen	5'296.15		11'500.00		8'791.19	
3160	Mieten, Benützungskosten	51'826.64		50'000.00		52'891.96	
3171	Spesenentschädigungen	106.35		1'000.00		85.45	
3172	Aufwendungen für Klassenlager	51'013.65		81'000.00		36'024.45	
3173	Schulreisen, Ausflüge, Exkursionen	7'906.45		16'500.00		17'969.85	
3181	Telefon, Porti, Frachten	5'966.65		10'000.00		9'178.25	

## Schulgemeinde Küsnacht

Laufende Rechnung

Konto	Text	Rechnung 2016		Voranschlag 2016		Rechnung 2015	
		Aufwand	Ertrag	Aufwand	Ertrag	Aufwand	Ertrag
3189	Dienstleistungen Dritter	2'559.65		6'500.00		5'483.90	
3190	Allgemeiner Sachaufwand	40.00		1'000.00		73.90	
3980	Aufteilung Personal-/Sachaufwand	13'500.00		13'500.00			
4369	Rückstellungen Dritter		6'575.00		12'500.00		5'635.00
<b>4323</b>	<b>Geleitete Schule Goldbach</b>	<b>143'273.36</b>	<b>1'605.90</b>	<b>210'000.00</b>	<b>4'000.00</b>	<b>166'515.70</b>	<b>2'448.00</b>
<b>Saldo</b>			<b>141'667.46</b>		<b>206'000.00</b>		<b>164'067.70</b>
3030	Sozialleistungen	184.40					
3081	Externe Aushilfsbeschädigungen	2'358.10					
3090	Allgemeiner Personalaufwand	22'417.90		30'000.00		16'942.14	
3102	Lehrmittel	29'611.12		28'000.00		32'732.44	
3103	Schulmaterial	39'430.10		41'000.00		48'527.20	
3104	Drucksachen			1'000.00			
3105	Zeitungen, Zeitschriften	461.50		2'000.00		421.20	
3111	Kauf Mobiliar, Geräte, Maschinen	3'382.75		12'000.00		10'636.39	
3151	Unterhalt Mobiliar, Geräte, Maschinen	1'276.15		7'000.00		7'303.63	
3160	Mieten, Benützungskosten	11'008.74		15'000.00		21'085.70	
3171	Spesemtschädigungen			1'000.00			
3172	Aufwendungen für Klassenlager	11'065.90		36'500.00		9'271.45	
3173	Schulreisen, Ausflüge, Exkursionen	4'989.45		10'000.00		12'767.25	
3181	Telefon, Porti, Frachten	2'978.55		6'000.00		5'604.80	
3189	Dienstleistungen Dritter	1'227.90		7'000.00		1'193.50	
3190	Allgemeiner Sachaufwand	380.80		1'000.00		30.00	
3980	Aufteilung Personal-/Sachaufwand	12'500.00		12'500.00			
4369	Rückstellungen Dritter		1'605.90		4'000.00		2'448.00

**Schulgemeinde Küsnacht**

Laufende Rechnung

Konto	Text	Rechnung 2016		Voranschlag 2016		Rechnung 2015	
		Aufwand	Ertrag	Aufwand	Ertrag	Aufwand	Ertrag
<b>4324</b>	<b>Geleitete Schule Hesibach</b>	<b>227'923.15</b>	<b>4'950.00</b>	<b>226'000.00</b>	<b>8'000.00</b>	<b>232'176.85</b>	<b>2'420.00</b>
	<b>Saldo</b>		<b>222'973.15</b>		<b>218'000.00</b>		<b>229'756.85</b>
3030	Sozialleistungen	953.00				497.10	
3081	Externe Aushilfsentschädigungen	15'881.60				5'906.25	
3090	Allgemeiner Personalaufwand	44'098.85		46'000.00		47'641.44	
3102	Lehrmittel	31'532.76		34'000.00		35'338.16	
3103	Schulmaterial	37'652.37		48'500.00		56'572.21	
3104	Drucksachen			1'000.00			
3105	Zeitungen, Zeitschriften	386.50		2'000.00		398.00	
3111	Kauf Mobililar, Geräte, Maschinen	23'828.20		4'000.00		17'951.33	
3151	Unterhalt Mobililar, Geräte, Maschinen	3'823.70		7'500.00		10'283.76	
3160	Mieten, Benützungskosten	15'354.89		15'000.00		13'974.63	
3171	Spesensentschädigungen			1'000.00			
3172	Aufwendungen für Klassenlager	28'264.67		30'500.00		17'496.55	
3173	Schulreisen, Ausflüge, Exkursionen	6'443.75		12'000.00		13'235.82	
3181	Telefon, Porti, Frachten	5'470.26		6'000.00		7'974.10	
3189	Dienstleistungen Dritter	2'100.85		6'000.00		4'777.30	
3190	Allgemeiner Sachaufwand	631.75		1'000.00		130.20	
3980	Aufteilung Personal-/Sachaufwand	11'500.00		11'500.00			
4369	Rückertattungen Dritter		4'950.00		8'000.00		2'420.00
<b>433</b>	<b>Oberstufe</b>	<b>5'592'602.90</b>	<b>2'292'550.40</b>	<b>5'504'500.00</b>	<b>1'899'500.00</b>	<b>5'307'142.75</b>	<b>1'975'007.55</b>
	<b>Saldo</b>		<b>3'300'052.50</b>		<b>3'605'000.00</b>		<b>3'332'135.20</b>
<b>4331</b>	<b>Sekundarschule</b>	<b>3'518'566.98</b>	<b>55'214.00</b>	<b>3'542'500.00</b>	<b>19'500.00</b>	<b>3'404'316.57</b>	<b>65'238.00</b>
	<b>Saldo</b>		<b>3'463'352.98</b>		<b>3'523'000.00</b>		<b>3'339'078.57</b>
3021	Besoldungen Lehrpersonen	194'369.80		150'500.00			

## Schulgemeinde Küsnacht

Laufende Rechnung

Konto	Text	Rechnung 2016		Voranschlag 2016		Rechnung 2015	
		Aufwand	Ertrag	Aufwand	Ertrag	Aufwand	Ertrag
3022	Zulagen	49'115.00		56'500.00		352'065.45	
3030	Sozialleistungen	45'866.10		47'500.00		75'772.30	
3060	Verpflegungszulagen	565.90		1'500.00		2'587.75	
3080	Aushilfsentschädigungen	5'059.00		20'000.00		20'307.10	
3081	Externe Aushilfsentschädigungen	12'970.25				2'350.00	
3090	Allgemeiner Personalaufwand	27'962.66		28'500.00		18'275.32	
3102	Lehrmittel	84'742.45		75'000.00		57'103.91	
3103	Schulmaterial	152'231.37		189'000.00		146'918.60	
3104	Drucksachen			1'000.00		346.70	
3105	Zeitungen, Zeitschriften	1'647.76		1'500.00		1'666.00	
3111	Kauf Mobiliar, Geräte, Maschinen	74'089.88		41'500.00		18'233.35	
3151	Unterhalt Mobiliar, Geräte, Maschinen	3'304.99		13'500.00		9'757.77	
3160	Mieten, Benützungskosten	39'432.77		39'500.00		43'497.10	
3171	Spesenentschädigungen	80.00		2'000.00			
3172	Aufwendungen für Klassenlager	69'801.95		67'000.00		84'680.15	
3173	Schulreisen, Ausflüge, Exkursionen	18'577.85		20'000.00		12'865.35	
3181	Telefon, Porti, Frachten	4'118.55		6'500.00		7'233.50	
3189	Dienstleistungen Dritter	7'322.40		33'000.00		40'072.70	
3190	Allgemeiner Sachaufwand			1'000.00			
3519	Entschädigungen an den Kanton	1'915'192.41		1'648'500.00		1'668'610.83	
3529	Entschädigungen an andere Gemeinden bzw. Dritte	43'300.00		16'000.00		8'000.00	
3610	Beiträge an den Kanton	751'800.00		1'067'000.00		814'500.00	
3652	Sanierungsbeiträge BVK	4'044.89				17'371.34	
3661	Beiträge an Private	471.00		3'500.00		2'101.35	
3980	Aufteilung Personal-/Sachaufwand						
4369	Rückerstattungen Dritter	12'500.00		12'500.00			
4529	Entschädigungen anderer Gemeinden		14'964.00		19'500.00		20'488.00
			40'250.00				44'750.00

**Schulgemeinde Küsnacht**

Laufende Rechnung

Konto	Text	Rechnung 2016		Voranschlag 2016		Rechnung 2015	
		Aufwand	Ertrag	Aufwand	Ertrag	Aufwand	Ertrag
<b>4332</b>	<b>Tempus Berufsvorbereitung</b>	<b>2'074'035.92</b>	<b>2'237'336.40</b>	<b>1'962'000.00</b>	<b>1'880'000.00</b>	<b>1'902'826.18</b>	<b>1'909'769.55</b>
	<b>Saldo</b>	<b>163'300.48</b>			<b>82'000.00</b>	<b>6'943.37</b>	
3010	Besoldungen	182'747.80		56'000.00			
3021	Besoldungen Lehrpersonen	1'199'441.05		1'220'000.00		1'343'899.00	
3022	Zulagen	79'261.20		108'500.00			
3030	Sozialleistungen	334'337.10		304'500.00		294'155.30	
3060	Verpflegungszulagen	13'651.95		13'500.00		12'308.70	
3080	Aushilfsentschädigungen	24'492.25		17'000.00		37'494.90	
3081	Externe Aushilfsentschädigungen	15'770.75				9'326.70	
3090	Allgemeiner Personalaufwand	28'653.80		34'500.00		26'876.30	
3102	Lehrmittel	19'703.22		15'000.00		24'976.74	
3103	Schulmaterial	60'522.46		65'000.00		58'531.25	
3104	Drucksachen	16'212.35		18'000.00		2'849.30	
3105	Zeitungen, Zeitschriften	205.60		1'000.00		199.00	
3111	Kauf Mobililar, Geräte, Maschinen	7'222.45		9'000.00		7'767.35	
3151	Unterhalt Mobililar, Geräte, Maschinen	7'949.20		3'500.00		7'559.85	
3160	Mieten, Benützungskosten	9'826.29		9'500.00		8'841.49	
3171	Spesenentschädigungen	34.80					
3172	Aufwendungen für Klassenlager	45'636.67		40'000.00		39'197.65	
3173	Schulreisen, Ausflüge, Exkursionen	10'137.93		21'000.00		21'292.65	
3181	Telefon, Porti, Frachten	3'100.30		3'000.00		5'589.10	
3189	Dienstleistungen Dritter	8'128.75		16'000.00		950.90	
3190	Allgemeiner Sachaufwand			1'000.00		10.00	
3651	Beiträge an private Institutionen	1'000.00				1'000.00	
3980	Aufteilung Personal-/Sachaufwand	6'000.00		6'000.00			
4331	Schulgelder		271'760.00		205'000.00		168'787.55
4369	Rückerstattungen Dritter		46'898.90		28'000.00		3'650.00



## Schulgemeinde Küsnacht

Laufende Rechnung

Konto	Text	Rechnung 2016		Voranschlag 2016		Rechnung 2015	
		Aufwand	Ertrag	Aufwand	Ertrag	Aufwand	Ertrag
4529	Entschädigungen anderer Gemeinden		1'271'410.50		1'020'000.00		942'065.00
4610	Staatsbeiträge		627'267.00		607'000.00		795'267.00
4980	Aufteilung Personal-/Sachaufwand		20'000.00		20'000.00		
<b>435</b>	<b>Sonderschulung</b>	<b>4'096'969.00</b>	<b>140'286.00</b>	<b>3'875'000.00</b>	<b>50'000.00</b>	<b>3'735'487.85</b>	<b>120'543.00</b>
	<b>Saldo</b>		<b>3'956'683.00</b>		<b>3'825'000.00</b>		<b>3'614'944.85</b>
<b>4351</b>	<b>Sonderschulung, Heimversorgung</b>	<b>3'252'663.60</b>	<b>140'286.00</b>	<b>2'974'500.00</b>	<b>50'000.00</b>	<b>2'294'819.05</b>	<b>120'543.00</b>
	<b>Saldo</b>		<b>3'112'377.60</b>		<b>2'924'500.00</b>		<b>2'174'276.05</b>
3010	Besoldungen	16'534.45		62'000.00			
3021	Besoldungen Lehpersonen	508'335.55		442'500.00			
3030	Sozialleistungen	106'757.65		111'000.00		268.30	
3060	Verpflegungszulagen	5'156.10		4'500.00			
3080	Aushilfsentschädigungen	15'232.10		10'000.00			
3081	Externe Aushilfsentschädigungen					3'360.00	
3090	Allgemeiner Personalaufwand	733.80					
3111	Kauf Mobiliar, Geräte Maschinen					4'129.00	
3171	Spesementschädigungen	29.50					
3189	Dienstleistungen an andere Gemeinden	83'237.15		85'000.00			
3329	Entschädigungen an andere Gemeinden	133'354.90		85'000.00		101'997.75	
3610	Beiträge an den Kanton	10'851.40		33'500.00		30'486.50	
3621	Beiträge an Gemeinden, Zweckverbände (SPBD)	217'834.40		222'000.00			
3651	Beiträge an private Institutionen	2'154'769.55		1'919'000.00		2'154'577.50	
3652	Sanierungsbeiträge BVK	-162.95					
4369	Rückerstattungen Dritter		140'286.00		50'000.00		120'543.00

**Schulgemeinde Küsnacht**

Laufende Rechnung

Konto	Text	Rechnung 2016		Voranschlag 2016		Rechnung 2015	
		Aufwand	Ertrag	Aufwand	Ertrag	Aufwand	Ertrag
<b>4352</b>	<b>Sonderpädagogische Massnahmen</b>					<b>580'793.00</b>	
	<b>Saldo</b>						<b>580'793.00</b>
3021	Besoldungen Lehrpersonen					464'726.15	
3030	Sozialleistungen					101'478.95	
3060	Verpflegungszulagen					4'456.50	
3080	Aushilfsentschädigungen					8'554.35	
3189	Dienstleistungen Dritter					1'706.00	
3652	Sanierungsbeiträge BVK					-128.95	
<b>4353</b>	<b>Deutsch für Fremdsprachige (DaZ)</b>						
	<b>Saldo</b>	<b>842'955.40</b>	<b>842'955.40</b>	<b>900'500.00</b>	<b>900'500.00</b>	<b>774'372.45</b>	<b>774'372.45</b>
3021	Besoldungen Lehrpersonen	649'692.75		678'500.00		606'136.45	
3030	Sozialleistungen	155'636.20		170'000.00		146'000.35	
3060	Verpflegungszulagen	6'564.00		7'000.00		6'095.00	
3080	Aushilfsentschädigungen	8'266.15		10'000.00		4'954.05	
3651	Beiträge an private Institutionen	2'888.00		15'000.00		11'668.00	
3652	Sanierungsbeiträge BVK	-91.70				-481.40	
3980	Aufteilung Personal-/Sachaufwand	20'000.00		20'000.00			
<b>4354</b>	<b>Verschiedene Therapien</b>						
	<b>Saldo</b>	<b>1'350.00</b>	<b>1'350.00</b>			<b>85'503.35</b>	<b>85'503.35</b>
3189	Dienstleistungen Dritter	1'350.00				85'503.35	
<b>436</b>	<b>Bildungswesen, Übriges</b>						
	<b>Saldo</b>	<b>209'527.70</b>	<b>103'768.00</b>	<b>193'100.00</b>	<b>89'500.00</b>	<b>208'802.00</b>	<b>83'484.80</b>
			<b>105'759.70</b>		<b>103'600.00</b>		<b>125'317.20</b>

## Schulgemeinde Küsnacht

Laufende Rechnung

Konto	Text	Rechnung 2016		Voranschlag 2016		Rechnung 2015	
		Aufwand	Ertrag	Aufwand	Ertrag	Aufwand	Ertrag
<b>4360</b>	<b>Tempus Erwachsenenbildung</b>	<b>209'527.70</b>	<b>103'768.00</b>	<b>193'100.00</b>	<b>89'500.00</b>	<b>208'802.00</b>	<b>83'484.80</b>
	<b>Saldo</b>		<b>105'759.70</b>		<b>103'600.00</b>		<b>125'317.20</b>
3021	Besoldungen Lehrpersonen	153'745.20		136'500.00		151'658.65	
3030	Sozialleistungen	27'234.10		27'500.00		28'347.20	
3060	Verpflegungszulagen	893.50		1'500.00		818.95	
3080	Aushilfsentschädigungen	5'451.35				2'220.00	
3090	Allgemeiner Personalaufwand	253.50		1'500.00		120.00	
3102	Lehrmittel	238.50		600.00		453.55	
3103	Schulmaterial	2'257.00		3'000.00		4'283.65	
3104	Drucksachen, Inserate	16'583.80		12'000.00		17'354.50	
3111	Kauf Mobilbar, Geräte, Maschinen	1'528.00		5'000.00		1'856.00	
3151	Unterhalt Mobilbar, Geräte, Maschinen	1'342.75		5'500.00		1'689.50	
4332	Kursgelder		103'483.00		89'500.00		83'484.80
4369	Rückerstattungen Dritter		285.00				
<b>438</b>	<b>Volksschule, Übriges</b>	<b>2'230'585.92</b>	<b>101'686.10</b>	<b>2'469'000.00</b>	<b>70'500.00</b>	<b>2'324'147.45</b>	
	<b>Saldo</b>		<b>2'128'899.82</b>		<b>2'398'500.00</b>		<b>2'324'147.45</b>
<b>4380</b>	<b>Informations- und Kommunikationstechnologien ICT</b>	<b>222'076.37</b>	<b>68'500.00</b>	<b>246'500.00</b>	<b>68'500.00</b>	<b>157'775.45</b>	
	<b>Saldo</b>		<b>153'576.37</b>		<b>178'000.00</b>		<b>157'775.45</b>
3010	Besoldungen	63'311.30		75'000.00		63'311.30	
3030	Sozialleistungen	12'519.30		15'000.00		12'535.00	
3090	Allgemeiner Personalaufwand	184.00		4'000.00		250.00	
3101	Büromaterial	495.00		1'000.00		543.30	
3111	Kauf Mobilbar, Geräte, Maschinen	49'391.53		69'000.00		39'172.05	
3151	Unterhalt Mobilbar, Geräte, Maschinen	55'302.04		53'500.00		15'246.00	
3171	Spesensentschädigungen	540.00		1'000.00		601.95	

**Schulgemeinde Küsnacht**

Laufende Rechnung

Konto	Text	Rechnung 2016		Voranschlag 2016		Rechnung 2015	
		Aufwand	Ertrag	Aufwand	Ertrag	Aufwand	Ertrag
		3181	Telefon, Porti, Frachten	15'581.10		15'000.00	
3189	Dienstleistungen Dritter	24'752.10		13'000.00		25'575.60	
4980	Aufteilung Personal-/Sachaufwand		68'500.00		68'500.00		
<b>4381</b>	<b>Jugendbibliothek</b>						
<b>Saldo</b>		<b>15'392.35</b>	<b>15'392.35</b>	<b>15'500.00</b>	<b>15'500.00</b>	<b>16'708.05</b>	<b>16'708.05</b>
3021	Besoldungen Lehpersonen	14'017.50		14'500.00		14'167.50	
3030	Sozialleistungen	1'174.15		500.00		1'020.35	
3104	Drucksachen			300.00			
3105	Zeitungen, Zeitschriften			200.00		109.50	
3107	Bücher	200.70				711.70	
3111	Kauf Mobiliar, Geräte, Maschinen					699.00	
<b>4382</b>	<b>Schülertransporte</b>						
<b>Saldo</b>		<b>404'423.25</b>	<b>32'601.10</b>	<b>469'000.00</b>	<b>469'000.00</b>	<b>346'483.50</b>	<b>346'483.50</b>
3010	Besoldungen	99'952.95		123'000.00		109'531.15	
3030	Sozialleistungen	17'145.75		25'000.00		23'142.05	
3090	Allgemeiner Personalaufwand	1'068.00				150.00	
3132	Betriebsmaterial Fahrzeuge	3'269.15		10'000.00		6'121.85	
3152	Unterhalt Fahrzeuge	7'442.65		10'000.00		6'090.35	
3160	Schülertransporte, Mieten	1'600.00		2'500.00		2'400.00	
3181	Telefon, Porti, Frachten	186.80		500.00		365.60	
3182	Versicherungen, Steuern, Abgaben	6'986.60		8'000.00		8'208.60	
3189	Dienstleistungen Dritter	256'924.85		280'000.00		182'055.80	
3661	Beiträge an Private	9'846.50		10'000.00		8'418.10	
4350	Verkaufserlöse		32'300.00				
4369	Rückerstattungen Dritter		301.10				

**Schulgemeinde Küsnacht**

Laufende Rechnung

Konto	Text	Rechnung 2016		Voranschlag 2016		Rechnung 2015	
		Aufwand	Ertrag	Aufwand	Ertrag	Aufwand	Ertrag
<b>4383</b>	<b>Aufgabenhilfe</b>					<b>43'624.70</b>	
<b>Saldo</b>							<b>43'624.70</b>
3021	Besoldungen Lehrpersonen					40'329.55	
3030	Sozialleistungen					3'295.15	
<b>4385</b>	<b>Schulsport</b>	<b>346'128.25</b>		<b>396'500.00</b>		<b>406'564.65</b>	
<b>Saldo</b>		<b>346'128.25</b>	<b>346'128.25</b>	<b>396'500.00</b>	<b>396'500.00</b>	<b>406'564.65</b>	<b>406'564.65</b>
3021	Besoldungen Lehrpersonen	55'947.35		59'000.00		74'583.50	
3022	Zulagen					693.00	
3030	Sozialleistungen	9'293.90		6'000.00		8'249.15	
3060	Verpflegungszulagen	307.40				400.40	
3080	Aushilfsentschädigungen	87.30					
3090	Allgemeiner Personalaufwand	285.00		1'000.00		59.00	
3103	Schulmaterial	4'498.00		10'500.00		13'984.60	
3189	Dienstleistungen Dritter	730.00		6'000.00		3'383.00	
3621	Beiträge an Gemeinden, Zweckverbände	225'680.00		256'000.00		248'201.00	
3651	Beiträge an private Institutionen	49'850.00		58'000.00		57'250.00	
3652	Sanierungsbeiträge BVK	-550.70				-239.00	
<b>4386</b>	<b>Versicherungen</b>	<b>22'851.20</b>	<b>585.00</b>	<b>45'500.00</b>	<b>45'500.00</b>	<b>53'543.75</b>	
<b>Saldo</b>		<b>22'851.20</b>	<b>22'266.20</b>	<b>45'500.00</b>	<b>45'500.00</b>	<b>53'543.75</b>	<b>53'543.75</b>
3182	Versicherungen, Steuern, Abgaben					53'543.75	
4369	Rückerstattungen Dritter		585.00				
<b>4387</b>	<b>Musikschule</b>	<b>1'198'585.25</b>		<b>1'262'000.00</b>		<b>1'275'474.10</b>	
<b>Saldo</b>		<b>1'198'585.25</b>	<b>1'198'585.25</b>	<b>1'262'000.00</b>	<b>1'262'000.00</b>	<b>1'275'474.10</b>	<b>1'275'474.10</b>
3651	Beiträge an private Institutionen (Musikschule)	1'189'006.65		1'257'000.00		1'267'899.90	

**Schulgemeinde Küsnacht**

Laufende Rechnung

Konto	Text	Rechnung 2016		Voranschlag 2016		Rechnung 2015	
		Aufwand	Ertrag	Aufwand	Ertrag	Aufwand	Ertrag
3661	Beiträge an Private	9'578.60		5'000.00		7'574.20	
<b>4388</b>	<b>Beiträge</b>	<b>21'129.25</b>		<b>34'000.00</b>		<b>23'973.25</b>	
	<b>Saldo</b>		<b>21'129.25</b>		<b>32'000.00</b>		<b>23'973.25</b>
3621	Beiträge an Gemeinden, Zweckverbände	17'350.20		28'500.00		21'034.20	
3651	Beiträge an private Institutionen	3'729.05		5'000.00		2'649.05	
3670	Beiträge an Hilfsorganisationen	50.00		500.00		290.00	
4369	Rückertattungen Dritter			2'000.00			
<b>439</b>	<b>Familienergänzende Betreuung</b>	<b>3'017'967.69</b>	<b>1'558'998.20</b>	<b>3'120'200.00</b>	<b>1'344'000.00</b>	<b>2'666'508.37</b>	<b>1'238'629.15</b>
	<b>Saldo</b>		<b>1'458'969.49</b>		<b>1'776'200.00</b>		<b>1'427'879.22</b>
<b>4390</b>	<b>Abteilung Familienergänzende Betreuung</b>	<b>143'964.44</b>	<b>92.00</b>	<b>143'800.00</b>		<b>107'440.50</b>	
	<b>Saldo</b>		<b>143'872.44</b>		<b>143'800.00</b>		<b>107'440.50</b>
3010	Besoldungen	75'956.60		68'000.00		63'968.35	
3030	Sozialleistungen	15'050.70		17'000.00		13'713.75	
3080	Aushilfeentschädigungen	1'719.40					
3081	Externe Aushilfeentschädigungen	450.00				208.80	
3090	Allgemeiner Personalaufwand	49'537.20		56'000.00		29'240.00	
3171	Spesementschädigungen	426.84		1'300.00		309.60	
3610	Beiträge Bildungsfonds	823.70		1'500.00			
4369	Rückertattungen Dritter		92.00				
<b>4391</b>	<b>KICK Itschnach</b>	<b>647'845.97</b>	<b>352'838.60</b>	<b>739'800.00</b>	<b>342'000.00</b>	<b>617'633.90</b>	<b>291'327.50</b>
	<b>Saldo</b>		<b>295'007.37</b>		<b>397'800.00</b>		<b>326'306.40</b>
3010	Besoldungen	432'046.10		470'000.00		426'928.25	
3030	Sozialleistungen	79'589.45		94'000.00		78'427.80	

**Schulgemeinde Küsnacht**

Laufende Rechnung

Konto	Text	Rechnung 2016		Voranschlag 2016		Rechnung 2015	
		Aufwand	Ertrag	Aufwand	Ertrag	Aufwand	Ertrag
3080	Aushilfeentschädigungen	20'816.00		17'000.00		9'426.90	
3090	Allgemeiner Personalaufwand	3'773.70		3'500.00		1'388.45	
3101	Büromaterial	2'416.15		2'000.00		469.70	
3104	Drucksachen, Insetate, Publikationen	61.55					
3111	Kauf Mobililar, Geräte, Maschinen	2'499.15		7'500.00		3'339.90	
3131	Betriebs- / Verbrauchsmaterial	3'218.40		5'500.00		2'655.50	
3134	Lebensmittel	4'524.15		17'000.00		7'784.90	
3151	Unterhalt Mobililar, Geräte, Maschinen	784.10		2'000.00		970.90	
3173	Schulreisen, Ausflüge, Exkursionen					44.00	
3181	Telefon, Porti, Frachten	44.40		300.00		41.00	
3189	Dienstleistungen Dritter	98'072.82		120'000.00		86'156.60	
3190	Allgemeiner Sachaufwand			1'000.00			
4369	Rückstellungen Dritter		352'838.60		342'000.00		291'327.50
<b>4392</b>	<b>KICK Dorf</b>	<b>946'650.15</b>	<b>473'428.15</b>	<b>1'012'300.00</b>	<b>432'000.00</b>	<b>856'226.75</b>	<b>390'823.85</b>
	<b>Saldo</b>		<b>473'222.00</b>		<b>580'300.00</b>		<b>465'402.90</b>
3010	Besoldungen	561'046.50		630'000.00		536'653.35	
3030	Sozialleistungen	113'680.85		126'000.00		109'541.15	
3080	Aushilfeentschädigungen	22'270.50		25'000.00		19'911.70	
3090	Allgemeiner Personalaufwand	2'148.45		3'500.00		1'088.25	
3091	Personalentwicklung			1'500.00			
3092	Lehringentwicklung	-3'605.00		5'000.00		-577.50	
3101	Büromaterial	1'592.50		1'500.00		1'425.05	
3111	Kauf Mobililar, Geräte, Maschinen	12'519.45		12'500.00		4'673.90	
3121	Wasser, Energie, Heizung, Entsorgung	2'527.10		2'000.00		1'468.75	
3131	Betriebs- / Verbrauchsmaterial	5'321.90		8'500.00		7'077.95	
3134	Lebensmittel	5'572.90		12'500.00		6'043.70	

**Schulgemeinde Küsnacht**

Laufende Rechnung

Konto	Text	Rechnung 2016		Voranschlag 2016		Rechnung 2015	
		Aufwand	Ertrag	Aufwand	Ertrag	Aufwand	Ertrag
		3141	Baulicher Unterhalt	78'853.25		4'500.00	
3141.1	Baulicher Unterhalt KICK Obere Willisgasse	977.55		2'000.00		3'141.60	
3141.2	Baulicher Unterhalt KICK Seestrasse	77'875.70		2'500.00		13'772.75	
3151	Unterhalt Mobiliar, Geräte, Maschinen	1'019.15		2'500.00		1'151.05	
3160	Mieten, Pacht, Benützungskosten	12'771.90		13'500.00		13'524.00	
3173	Schulreisen, Ausflüge, Exkursionen	89.60		6'500.00		385.00	
3181	Telefon, Porti, Frachten	1'067.20		1'800.00		1'161.65	
3182	Versicherungen, Steuern, Abgaben	454.40		500.00		464.40	
3189	Dienstleistungen Dritter	129'319.50		154'000.00		135'320.00	
3190	Allgemeiner Sachaufwand			1'000.00			
4368	Rückstellungen Dritter (Ferienbetreuung)		63'202.45		67'000.00		44'951.00
4369	Rückstellungen Dritter		410'225.70		365'000.00		345'872.85
<b>4393</b>	<b>KICK Goldbach</b>	<b>549'154.36</b>	<b>292'937.40</b>	<b>586'500.00</b>	<b>225'000.00</b>	<b>528'556.97</b>	<b>217'423.60</b>
	<b>Saldo</b>		<b>256'216.96</b>		<b>361'500.00</b>		<b>311'133.37</b>
3010	Besoldungen	377'275.60		386'000.00		356'277.60	
3030	Sozialleistungen	73'878.75		77'500.00		71'257.00	
3080	Ausfallentschädigungen	11'592.10		13'000.00		16'495.25	
3090	Allgemeiner Personalaufwand	998.80		3'000.00		1'321.65	
3091	Personalentwicklung			1'500.00			
3092	Lehrlingsentwicklung			5'000.00		165.00	
3101	Büromaterial	1'488.25		1'500.00		849.45	
3111	Kauf Mobiliar, Geräte, Maschinen	2'803.75		5'000.00		191.47	
3131	Betriebs- / Verbrauchsmaterial	4'742.30		4'500.00		4'397.50	
3134	Lebensmittel	5'674.95		9'000.00		5'163.20	
3151	Unterhalt Mobiliar, Geräte, Maschinen	1'257.70		2'000.00		502.20	
3173	Schulreisen, Ausflüge, Exkursionen	586.40		1'200.00		465.80	



**Schulgemeinde Küsnacht**

Laufende Rechnung

Konto	Text	Rechnung 2016		Voranschlag 2016		Rechnung 2015	
		Aufwand	Ertrag	Aufwand	Ertrag	Aufwand	Ertrag
3181	Telefon, Porti, Frachten	565.00		1'300.00		611.80	
3189	Dienstleistungen Dritter	68'290.76		75'000.00		70'620.05	
3190	Allgemeiner Sachaufwand			1'000.00		239.00	
4369	Rückerstattungen Dritter		292'937.40		225'000.00		217'423.60
<b>4394</b>	<b>KICK Heslibach</b>	<b>643'301.34</b>	<b>367'068.70</b>	<b>637'800.00</b>	<b>345'000.00</b>	<b>556'650.25</b>	<b>339'054.20</b>
	<b>Saldo</b>		<b>276'232.64</b>		<b>292'800.00</b>		<b>217'596.05</b>
3010	Besoldungen	425'195.00		402'000.00		369'592.00	
3030	Sozialleistungen	84'745.40		80'500.00		69'611.90	
3080	Aushilfsentschädigungen	8'669.45		12'500.00		5'416.75	
3090	Allgemeiner Personalaufwand	2'172.25		3'000.00		2'374.15	
3091	Personalentwicklung			1'500.00			
3092	Lehrlingsentwicklung			5'000.00			
3101	Büromaterial	550.60		1'500.00		1'373.45	
3104	Drucksachen, Inserate, Publikationen	61.60					
3111	Kauf Mobiliar, Geräte, Maschinen	4'754.05		6'000.00		663.95	
3131	Betriebs- / Verbrauchsmaterial	4'635.65		5'000.00		2'364.50	
3134	Lebensmittel	4'601.30		9'500.00		4'651.65	
3151	Unterhalt Mobiliar, Geräte, Maschinen	284.85		2'000.00		1'759.20	
3181	Telefon, Porti, Frachten	35.35		300.00			
3189	Dienstleistungen Dritter	107'439.59		108'000.00		98'744.15	
3190	Allgemeiner Sachaufwand	156.25		1'000.00		98.55	
4369	Rückerstattungen Dritter		367'068.70		345'000.00		339'054.20
<b>4398</b>	<b>Mensa Zentrum</b>	<b>87'051.43</b>	<b>72'633.35</b>				
	<b>Saldo</b>		<b>14'418.08</b>				
3010	Besoldungen	37'662.75					

**Schulgemeinde Küsnacht**

Laufende Rechnung

Konto	Text	Rechnung 2016		Voranschlag 2016		Rechnung 2015	
		Aufwand	Ertrag	Aufwand	Ertrag	Aufwand	Ertrag
3030	Sozialleistungen	7'903.55					
3080	Aushilfsentschädigungen	490.55					
3090	Allgemeiner Personalaufwand	71.40					
3111	Kauf Mobiliar, Geräte, Maschinen	7'074.25					
3131	Betriebs- / Verbrauchsmaterial	445.16					
3134	Lebensmittel	33'384.77					
3181	Telefon, Porti, Frachten	19.00					
4350	Verkaufserlöse		25'486.25				
4369	Rückstellungen Dritter		47'147.10				
<b>44</b>	<b>Schulgesundheits- und Sozialdienst</b>	<b>352'272.16</b>		<b>414'800.00</b>		<b>588'185.81</b>	
	<b>Saldo</b>		<b>352'272.16</b>		<b>414'800.00</b>		<b>588'185.81</b>
<b>440</b>	<b>Schulgesundheitsdienst</b>	<b>116'360.26</b>		<b>163'000.00</b>		<b>354'660.05</b>	
	<b>Saldo</b>		<b>116'360.26</b>		<b>163'000.00</b>		<b>354'660.05</b>
<b>4401</b>	<b>Schulgesundheitsdienst</b>	<b>14'350.55</b>		<b>12'500.00</b>		<b>244'795.05</b>	
	<b>Saldo</b>		<b>14'350.55</b>		<b>12'500.00</b>		<b>244'795.05</b>
3010	Besoldungen	2'860.95		2'000.00		8'348.05	
3030	Sozialleistungen	277.10				727.85	
3189	Dienstleistungen Dritter	11'212.50		10'500.00		14'062.50	
3621	Beiträge schulpсихологischer Beratungsdienst					221'656.65	
<b>4402</b>	<b>Schulzahnpflege</b>	<b>102'009.71</b>		<b>150'500.00</b>		<b>109'865.00</b>	
	<b>Saldo</b>		<b>102'009.71</b>		<b>150'500.00</b>		<b>109'865.00</b>
3010	Besoldungen	12'057.70		15'000.00		6'223.20	
3030	Sozialleistungen	932.55		1'000.00		516.40	

**Schulgemeinde Küsnacht**

Laufende Rechnung

Konto	Text	Rechnung 2016		Voranschlag 2016		Rechnung 2015	
		Aufwand	Ertrag	Aufwand	Ertrag	Aufwand	Ertrag
3090	Allgemeiner Personalaufwand	704.50		2'000.00		1'438.00	
3102	Lehrmittel	231.65		1'000.00		419.40	
3103	Schulmaterial	1'333.70		4'000.00		2'434.75	
3171	Spesenentschädigungen	32.40				32.40	
3189	Dienstleistungen Dritter	75'418.25		80'000.00		80'750.45	
3190	Allgemeiner Sachaufwand	594.00		2'500.00		961.20	
3661	Beiträge an Private	10'704.96		45'000.00		17'089.20	
<b>441</b>	<b>Sozialdienst</b>	<b>235'911.90</b>		<b>251'800.00</b>		<b>233'525.76</b>	
	<b>Saldo</b>		<b>235'911.90</b>		<b>251'800.00</b>		<b>233'525.76</b>
<b>4411</b>	<b>Schulsozialarbeit</b>	<b>235'911.90</b>		<b>251'800.00</b>		<b>233'525.76</b>	
	<b>Saldo</b>		<b>235'911.90</b>		<b>251'800.00</b>		<b>233'525.76</b>
3010	Besoldungen	168'839.45		173'500.00		166'150.55	
3030	Sozialleistungen	37'898.40		36'500.00		36'098.50	
3090	Allgemeiner Personalaufwand	6'059.20		9'000.00		7'271.20	
3101	Büromaterial	796.75		500.00		1'029.42	
3104	Drucksachen, Inserate, Publikationen	126.00		1'000.00		266.20	
3111	Kauf Mobilbar, Geräte, Maschinen	2'301.05		1'000.00			
3151	Unterhalt Mobilbar, Geräte, Maschinen			2'000.00			
3171	Spesenentschädigungen	449.40		300.00		300.00	
3181	Telefon, Porti, Frachten	714.95		2'000.00		609.89	
3189	Dienstleistungen Dritter	10'626.70		9'000.00		13'550.00	
3190	Allgemeiner Sachaufwand			1'000.00			
3519	Entschädigungen an den Kanton	8'100.00		16'000.00		8'100.00	
3651	Beiträge an private Institutionen					150.00	

**Schulgemeinde Küsnacht**

Laufende Rechnung

Konto	Text	Rechnung 2016		Voranschlag 2016		Rechnung 2015	
		Aufwand	Ertrag	Aufwand	Ertrag	Aufwand	Ertrag
<b>45</b>	<b>Ferienheime, Kolonien, Skilager</b>	<b>252'381.24</b>	<b>98'249.60</b>	<b>243'000.00</b>	<b>98'000.00</b>	<b>237'260.85</b>	<b>90'272.90</b>
	<b>Saldo</b>		<b>154'131.64</b>		<b>145'000.00</b>		<b>146'987.95</b>
<b>451</b>	<b>Ferienheime</b>	<b>188'176.49</b>	<b>67'033.60</b>	<b>177'600.00</b>	<b>68'000.00</b>	<b>179'343.15</b>	<b>69'961.90</b>
	<b>Saldo</b>		<b>121'142.89</b>		<b>109'600.00</b>		<b>109'381.25</b>
<b>4511</b>	<b>Sarn</b>	<b>89'935.28</b>	<b>37'681.50</b>	<b>88'000.00</b>	<b>38'500.00</b>	<b>98'595.90</b>	<b>37'272.40</b>
	<b>Saldo</b>		<b>52'253.78</b>		<b>49'500.00</b>		<b>61'323.50</b>
3010	Besoldungen	29'235.70		29'500.00		29'235.70	
3030	Sozialleistungen	5'610.80		6'000.00		5'616.30	
3080	Aushilfsentschädigungen	430.50					
3090	Allgemeiner Personalaufwand			500.00			
3111	Kauf Mobiliar, Geräte, Maschinen	7'091.45		4'000.00			
3121	Wasser, Energie, Heizung, Entsorgung	13'362.96		17'000.00		19'976.40	
3131	Betriebs-/Verbrauchsmaterial	1'118.65		4'000.00		114.45	
3141	Baulicher Unterhalt	10'821.22		13'000.00		24'978.00	
3151	Unterhalt Mobiliar, Geräte, Maschinen	667.50		2'000.00		355.30	
3181	Telefon, Porti, Frachten	927.20		1'000.00		1'002.80	
3182	Versicherungen, Steuern, Abgaben	11'952.55		10'500.00		13'117.90	
3189	Dienstleistungen Dritter	8'716.75		500.00		4'199.05	
4271	Mietzinsen		8'400.00		8'500.00		8'400.00
4341	Benützungsgebühren		29'281.50		30'000.00		28'872.40
<b>4512</b>	<b>Ste-Croix</b>	<b>98'241.21</b>	<b>29'352.10</b>	<b>89'600.00</b>	<b>29'500.00</b>	<b>80'747.25</b>	<b>32'689.50</b>
	<b>Saldo</b>		<b>68'889.11</b>		<b>60'100.00</b>		<b>48'057.75</b>
3010	Besoldungen	31'449.30		31'500.00		29'369.55	
3030	Sozialleistungen	5'591.55		6'000.00		5'471.90	

**Schulgemeinde Küsnacht**

## Laufende Rechnung

Konto	Text	Rechnung 2016		Voranschlag 2016		Rechnung 2015	
		Aufwand	Ertrag	Aufwand	Ertrag	Aufwand	Ertrag
3080	Aushilfsentschädigungen					387.45	
3090	Allgemeiner Personalaufwand			500.00			
3104	Drucksachen, Inserate, Publikationen	115.00					
3111	Kauf Mobilier, Geräte, Maschinen			2'000.00			
3121	Wasser, Energie, Heizung, Entsorgung	13'615.15		15'500.00		20'280.20	
3131	Betriebs-/Verbrauchsmaterial	1'906.85		3'000.00		1'988.65	
3141	Baulicher Unterhalt	26'639.21		15'000.00		6'730.60	
3151	Unterhalt Mobilier, Geräte, Maschinen	600.00		2'000.00		1'460.00	
3181	Telefon, Porti, Frachten	1'444.00		1'100.00		1'485.25	
3182	Versicherungen, Steuern, Abgaben	15'840.15		12'000.00		12'123.65	
3189	Dienstleistungen Dritter	1'040.00		1'000.00		1'450.00	
4271	Mietzinsen		4'392.00		4'500.00		4'392.00
4341	Benützungsgebühren		24'960.10		25'000.00		28'297.50
<b>452</b>	<b>Ferientkolonien, Skilager</b>	<b>64'204.75</b>	<b>31'216.00</b>	<b>65'400.00</b>	<b>30'000.00</b>	<b>57'917.70</b>	<b>20'311.00</b>
	<b>Saldo</b>		<b>32'988.75</b>		<b>35'400.00</b>		<b>37'606.70</b>
<b>4520</b>	<b>Ferientkolonien, Skilager</b>	<b>64'204.75</b>	<b>31'216.00</b>	<b>65'400.00</b>	<b>30'000.00</b>	<b>57'917.70</b>	<b>20'311.00</b>
	<b>Saldo</b>		<b>32'988.75</b>		<b>35'400.00</b>		<b>37'606.70</b>
3010	Besoldungen	231.00		1'000.00		231.00	
3030	Sozialleistungen	368.25				752.95	
3081	Externe Aushilfsentschädigungen	21'870.00				7'940.30	
3131	Betriebs-/Verbrauchsmaterial	1'523.15		1'000.00		1'599.25	
3133	Medizinischer Bedarf	137.70		500.00		139.20	
3134	Lebensmittel	12'748.80		20'000.00		10'657.45	
3160	Mieten, Benützungskosten	839.35		1'200.00		135.00	
3171	Spesentschädigungen	2'010.00		1'500.00		1'248.00	

**Schulgemeinde Küsnacht**

Laufende Rechnung

Konto	Text	Rechnung 2016		Voranschlag 2016		Rechnung 2015	
		Aufwand	Ertrag	Aufwand	Ertrag	Aufwand	Ertrag
3181	Telefon, Porti, Frachten	169.00		200.00		120.00	
3189	Dienstleistungen Dritter	24'307.50		40'000.00		35'094.55	
4369	Rückstellungen Dritter		31'216.00		30'000.00		20'311.00
<b>46</b>	<b>Liegenschaften, Anlagen</b>	<b>5'003'706.08</b>	<b>1'351'441.89</b>	<b>4'936'600.00</b>	<b>1'314'600.00</b>	<b>4'767'462.56</b>	<b>1'361'239.56</b>
	<b>Saldo</b>		<b>3'652'264.19</b>		<b>3'622'000.00</b>		<b>3'406'223.00</b>
<b>460</b>	<b>Abteilung Infrastruktur</b>	<b>211'320.85</b>		<b>227'200.00</b>			
	<b>Saldo</b>		<b>211'320.85</b>		<b>227'200.00</b>		
<b>4600</b>	<b>Abteilung Infrastruktur</b>	<b>211'320.85</b>		<b>227'200.00</b>			
	<b>Saldo</b>		<b>211'320.85</b>		<b>227'200.00</b>		
3010	Besoldungen	160'417.70		172'500.00			
3030	Sozialleistungen	33'584.85		33'500.00			
3090	Allgemeiner Personalaufwand	1'895.50		2'000.00			
3101	Büromaterial	162.30					
3104	Drucksachen, Inserate, Publikationen	166.55					
3111	Kauf Mobiliar, Geräte, Maschinen			3'200.00			
3171	Spesenentschädigungen			500.00			
3181	Telefon, Porti, Frachten			500.00			
3189	Dienstleistungen Dritter	15'093.95		15'000.00			
<b>461</b>	<b>Verwaltungsliegenschaften</b>	<b>4'525'314.73</b>	<b>1'007'227.63</b>	<b>4'492'900.00</b>	<b>966'000.00</b>	<b>4'453'360.81</b>	<b>1'041'290.52</b>
	<b>Saldo</b>		<b>3'518'087.10</b>		<b>3'526'900.00</b>		<b>3'412'070.29</b>
<b>4610</b>	<b>Verwaltungsliegenschaften Objekte Sammelkonto</b>	<b>4'496'262.48</b>	<b>734'751.28</b>	<b>4'452'300.00</b>	<b>687'600.00</b>	<b>4'404'497.01</b>	<b>771'249.62</b>
	<b>Saldo</b>		<b>3'761'511.20</b>		<b>3'764'700.00</b>		<b>3'633'247.39</b>

## Schulgemeinde Küsnacht

### Laufende Rechnung

Konto	Text	Rechnung 2016		Voranschlag 2016		Rechnung 2015	
		Aufwand	Ertrag	Aufwand	Ertrag	Aufwand	Ertrag
3010	Besoldungen	2'048'963.17		2'061'500.00		2'070'155.15	
3030	Sozialleistungen	439'958.80		435'500.00		447'898.65	
3060	Verpflegungszulagen	630.00		3'900.00		1'108.80	
3080	Aushilfsentschädigungen	53'076.30		29'000.00		80'307.24	
3081	Externe Aushilfsentschädigungen	3'857.00				522.00	
3090	Allgemeiner Personalaufwand	32'443.50		54'500.00		21'434.67	
3111	Kauf Mobiliar, Geräte, Maschinen	114'330.26		93'500.00		51'404.00	
3121	Wasser, Energie, Heizung, Entsorgung	632'956.30		803'000.00		733'802.05	
3131	Betriebs-Verbrauchsmaterial	144'746.03		143'500.00		126'979.80	
3141	Baulicher Unterhalt	828'957.07		626'000.00		648'328.75	
3151	Unterhalt Mobiliar, Geräte, Maschinen	51'341.75		58'500.00		68'215.30	
3181	Telefon, Porti, Frachten	5'620.10		4'500.00		5'494.70	
3182	Versicherungen, Steuern, Abgaben	53'653.90		55'900.00		53'787.00	
3189	Dienstleistungen Dritter	85'728.30		83'000.00		95'058.90	
4271	Mietzinsen		454'851.50		455'000.00		466'803.50
4341	Benützungsgebühren		79'166.45		74'100.00		102'360.00
4369	Rückerstattungen Dritter		200'733.33		158'500.00		202'086.12
<b>4611</b>	<b>Verwaltungsliegenschaften Wohnungen Sammelkonto</b>	<b>29'052.25</b>	<b>272'476.35</b>	<b>40'600.00</b>	<b>278'400.00</b>	<b>48'863.80</b>	<b>270'040.90</b>
	<b>Saldo</b>	<b>243'424.10</b>		<b>237'800.00</b>		<b>221'177.10</b>	
3111	Kauf Mobiliar, Geräte, Maschinen	5'854.50				9'661.45	
3121	Wasser, Energie, Heizung, Entsorgung	776.30				1'307.20	
3141	Baulicher Unterhalt	1'923.50		19'000.00		6'827.70	
3151	Unterhalt Mobiliar, Geräte, Maschinen	2'537.35		5'500.00		1'443.50	
3182	Versicherungen, Steuern, Abgaben	1'126.50		1'200.00		1'121.70	
3189	Dienstleistungen Dritter	16'834.10		14'900.00		28'502.25	

## Schulgemeinde Küsnacht

Laufende Rechnung

Konto	Text	Rechnung 2016		Voranschlag 2016		Rechnung 2015	
		Aufwand	Ertrag	Aufwand	Ertrag	Aufwand	Ertrag
4271	Mietzinse		261'147.00		263'000.00		258'162.95
4369	Rückerstattungen Dritter		11'329.35		15'400.00		11'877.95
<b>465</b>	<b>Finanzliegenschaften</b>	<b>267'070.50</b>	<b>344'214.26</b>	<b>216'500.00</b>	<b>348'600.00</b>	<b>314'101.75</b>	<b>319'949.04</b>
	<b>Saldo</b>	<b>77'143.76</b>		<b>132'100.00</b>		<b>5'847.29</b>	
<b>4650</b>	<b>Finanzliegenschaften Sammelkonto</b>	<b>267'070.50</b>	<b>344'214.26</b>	<b>216'500.00</b>	<b>348'600.00</b>	<b>314'101.75</b>	<b>319'949.04</b>
	<b>Saldo</b>	<b>77'143.76</b>		<b>132'100.00</b>		<b>5'847.29</b>	
3111	Kauf Mobiliar, Geräte, Maschinen	16'173.75				11'204.10	
3121	Wasser, Energie, Heizung, Entsorgung	21'573.30		16'500.00		15'579.05	
3141	Baulicher Unterhalt	36'845.10		27'500.00		57'618.40	
3151	Unterhalt Mobiliar, Geräte, Maschinen	9'234.30		4'400.00		2'479.45	
3182	Versicherungen, Steuern, Abgaben	1'996.85		2'100.00		1'996.80	
3189	Dienstleistungen Dritter	50'907.40		36'000.00		39'024.25	
3920	Anteil Passivzinsen	130'339.80		130'000.00		186'199.70	
4231	Mietzinse		335'334.60		342'500.00		312'752.10
4369	Rückerstattungen Dritter		8'879.66		6'100.00		7'196.94



<b>Schulgemeinde Küsnacht</b>							
Investitionsrechnung Verwaltungsvermögen							
Konto	Text	Rechnung 2016		Voranschlag 2016		Rechnung 2015	
		Ausgaben	Einnahmen	Ausgaben	Einnahmen	Ausgaben	Einnahmen
	<b>Gesamttotal</b>	<b>3'500'625.41</b>	<b>3'500'625.41</b>	<b>12'160'000.00</b>	<b>12'160'000.00</b>	<b>4'201'745.90</b>	<b>4'201'745.90</b>
	<b>Saldo</b>						
<b>42</b>	<b>Finanzen, Steuern</b>		<b>3'500'625.41</b>			<b>310'991.00</b>	<b>3'890'754.90</b>
	<b>Saldo</b>	<b>3'500'625.41</b>				<b>3'579'763.90</b>	
<b>420</b>	<b>Finanzen, Steuern</b>		<b>3'500'625.41</b>			<b>310'991.00</b>	<b>3'890'754.90</b>
	<b>Saldo</b>	<b>3'500'625.41</b>				<b>3'579'763.90</b>	
<b>4204</b>	<b>Abschluss</b>		<b>3'500'625.41</b>			<b>310'991.00</b>	<b>3'890'754.90</b>
	<b>Saldo</b>	<b>3'500'625.41</b>				<b>3'579'763.90</b>	
5900	Passivierte Einnahmen					310'991.00	
6900	Aktiviert Ausgaben		3'500'625.41				3'890'754.90
<b>43</b>	<b>Bildung</b>					<b>7'764.80</b>	
	<b>Saldo</b>					<b>7'764.80</b>	<b>7'764.80</b>
<b>438</b>	<b>Volksschule, Übriges</b>					<b>7'764.80</b>	
	<b>Saldo</b>					<b>7'764.80</b>	<b>7'764.80</b>
<b>4380</b>	<b>Informations- und Kommunikationstechnologien ICT</b>					<b>7'764.80</b>	
	<b>Saldo</b>					<b>7'764.80</b>	<b>7'764.80</b>
5060	Mobilien					7'764.80	
<b>46</b>	<b>Liegenschaften, Anlagen</b>			<b>12'160'000.00</b>		<b>3'882'990.10</b>	<b>310'991.00</b>
	<b>Saldo</b>	<b>3'500'625.41</b>	<b>3'500'625.41</b>				<b>3'571'999.10</b>

## Schulgemeinde Küsnacht

### Investitionsrechnung Verwaltungsvermögen

Konto	Text	Rechnung 2016		Voranschlag 2016		Rechnung 2015	
		Ausgaben	Einnahmen	Ausgaben	Einnahmen	Ausgaben	Einnahmen
<b>461</b>	<b>Verwaltungliegenschaften</b>	<b>3'500'625.41</b>		<b>12'160'000.00</b>		<b>3'882'990.10</b>	<b>310'991.00</b>
	<b>Saldo</b>		<b>3'500'625.41</b>		<b>12'160'000.00</b>		<b>3'571'999.10</b>
<b>4610</b>	<b>Verwaltungliegenschaften</b>	<b>3'500'625.41</b>		<b>12'160'000.00</b>		<b>3'882'990.10</b>	<b>310'991.00</b>
	<b>Saldo</b>		<b>3'500'625.41</b>		<b>12'160'000.00</b>		<b>3'571'999.10</b>
5001	Grundstückerverwerb					2'452'080.00	
5031	Erwerb	578'000.00					
5032	Neubauten	2'690'738.76		11'000'000.00		1'271'113.95	
5033	Umbauten	96'433.75		300'000.00		58.70	
5034	Sanierungen	135'452.90		860'000.00		159'737.45	
6610	Staatsbeiträge						310'991.00

### Schulgemeinde Küsnacht

#### Investitionsrechnung Finanzvermögen

Konto	Text	Rechnung 2016		Voranschlag 2016		Rechnung 2015	
		Ausgaben	Einnahmen	Ausgaben	Einnahmen	Ausgaben	Einnahmen
	<b>Gesamttotal</b>	<b>578'000.00</b>	<b>578'000.00</b>				
<b>42</b>	<b>Finanzen, Steuern</b>	<b>578'000.00</b>					
	<b>Saldo</b>		<b>578'000.00</b>				
<b>420</b>	<b>Finanzen, Steuern</b>	<b>578'000.00</b>					
	<b>Saldo</b>		<b>578'000.00</b>				
<b>4204</b>	<b>Abschluss</b>	<b>578'000.00</b>					
	<b>Saldo</b>		<b>578'000.00</b>				
7910	Übertragungen ins Finanzvermögen (Abnahme Anlagewerte)	578'000.00					
<b>46</b>	<b>Liegenschaften, Anlagen</b>		<b>578'000.00</b>				
	<b>Saldo</b>	<b>578'000.00</b>					
<b>465</b>	<b>Finanzliegenschaften</b>		<b>578'000.00</b>				
	<b>Saldo</b>	<b>578'000.00</b>					
<b>4650</b>	<b>Finanzliegenschaften</b>		<b>578'000.00</b>				
	<b>Saldo</b>	<b>578'000.00</b>					
8022	Übertragungen ins Verwaltungsvermögen		578'000.00				

**Schulgemeinde Küsnacht**

## Verzeichnis der Verpflichtungskredite Verwaltungsvermögen

Konto	Text	Gesamtkredit		Objektstand		Abweichung		Rechnung 2016		Voranschlag 2016	
		Saldo	S/H	Saldo	S/H	Saldo	S/H	Saldo	S/H	Saldo	S/H
	<b>Gesamttotal</b>	<b>46'681'786.00</b>	<b>S</b>	<b>21'186'433.06</b>	<b>S</b>	<b>-25'495'353.00</b>		<b>3'500'625.41</b>	<b>S</b>	<b>12'160'000.00</b>	<b>S</b>
<b>43</b>	<b>Bildung</b>	<b>1'445'000.00</b>	<b>S</b>	<b>1'249'348.80</b>	<b>S</b>	<b>-195'651.00</b>					
<b>438</b>	<b>Volksschule, Übriges</b>	<b>1'445'000.00</b>	<b>S</b>	<b>1'249'348.80</b>	<b>S</b>	<b>-195'651.00</b>					
<b>4380</b>	<b>Informations- und Kommunikationstechnologien ICT</b>	<b>1'295'000.00</b>	<b>S</b>	<b>1'099'348.80</b>	<b>S</b>	<b>-195'651.00</b>					
<b>4380.5060</b>	<b>Mobilien</b>	<b>1'295'000.00</b>	<b>S</b>	<b>1'099'348.80</b>	<b>S</b>	<b>-195'651.00</b>					
5060.1	ICT-Konzept, Umsetzung	1'295'000.00	S	1'099'348.80	S	-195'651.00					
<b>4387</b>	<b>Musikschule</b>	<b>150'000.00</b>	<b>S</b>	<b>150'000.00</b>	<b>S</b>						
<b>4387.5650</b>	<b>Beiträge für Investitionen privater Institutionen</b>	<b>150'000.00</b>	<b>S</b>	<b>150'000.00</b>	<b>S</b>						
5650.1	Musikschule, Beiträge an Innenausbau ehem. Werkgebäude	150'000.00	S	150'000.00	S						
<b>46</b>	<b>Liegenschaften, Anlagen</b>	<b>45'236'786.00</b>	<b>S</b>	<b>19'937'084.26</b>	<b>S</b>	<b>-25'299'702.00</b>		<b>3'500'625.41</b>	<b>S</b>	<b>12'160'000.00</b>	<b>S</b>
<b>461</b>	<b>Verwaltungliegenschaften</b>	<b>45'236'786.00</b>	<b>S</b>	<b>19'937'084.26</b>	<b>S</b>	<b>-25'299'702.00</b>		<b>3'500'625.41</b>	<b>S</b>	<b>12'160'000.00</b>	<b>S</b>
<b>4610</b>	<b>Verwaltungliegenschaften</b>	<b>45'236'786.00</b>	<b>S</b>	<b>19'937'084.26</b>	<b>S</b>	<b>-25'299'702.00</b>		<b>3'500'625.41</b>	<b>S</b>	<b>12'160'000.00</b>	<b>S</b>
<b>4610.5001</b>	<b>Grundstückerverwerb</b>	<b>2'452'080.00</b>	<b>S</b>	<b>2'452'080.00</b>	<b>S</b>						
5001.54	Schulhaus Goldbach, Erwerb Kat.-Nr. 11423 Zürichstrasse von Politischer Gemeinde	2'452'080.00	S	2'452'080.00	S						

## Schulgemeinde Küsnacht

### Verzeichnis der Verpflichtungskredite Verwaltungsvermögen

Konto	Text	Gesamtkredit		Objektstand		Abweichung		Rechnung 2016		Voranschlag 2016	
		Saldo	S/H	Saldo	S/H	Saldo	S/H	Saldo	S/H	Saldo	S/H
<b>4610.5031</b>	<b>Erwerb</b>	<b>578'000.00</b>	<b>S</b>	<b>578'000.00</b>	<b>S</b>			<b>578'000.00</b>	<b>S</b>		
5031.1	Kat. 9414 Seestrasse 143, Überführung vom Finanzvermögen ins Verwaltungsvermögen	578'000.00	S	578'000.00	S			578'000.00	S		
<b>4610.5032</b>	<b>Neubauten</b>	<b>31'839'500.00</b>	<b>S</b>	<b>6'410'911.81</b>	<b>S</b>	<b>-25'428'588.00</b>		<b>2'690'738.76</b>	<b>S</b>	<b>11'000'000.00</b>	<b>S</b>
5032.1	Hortbaracke Ob. Wiltisgasse 28, Projektierung Neubau (KICK, KIGA, Familienzentrum)	290'000.00	S	305'456.70	S	15'457.00					
5032.2	Hortbaracke Ob. Wiltisgasse 28, Neubau (KICK, KIGA, Familienzentrum)	5'500'000.00	S	179'492.20	S	-5'320'508.00		158'679.60	S	3'000'000.00	S
5032.62	Schulhaus Goldbach, Neubau	22'987'000.00	S	2'930'232.06	S	-20'056'768.00		2'528'450.21	S	8'000'000.00	S
5032.83	Schulhaus Goldbach, Projektierung Neubau	1'480'000.00	S	1'435'274.15	S	-44'726.00		113.40	S		
5032.84	Schulhaus Erb, Schulraumprovisorium	1'582'500.00	S	1'560'456.70	S	-22'043.00		3'495.55	S		
<b>4610.5033</b>	<b>Umbauten</b>	<b>319'801.00</b>	<b>S</b>	<b>318'234.95</b>	<b>S</b>	<b>-1'566.00</b>		<b>96'433.75</b>	<b>S</b>	<b>300'000.00</b>	<b>S</b>
5033.2	Schulanlage Zentrum, behindertengerechter Umbau	221'801.00	S	221'801.20	S						
5033.5	Projekte aus Schulraumplanung	98'000.00	S	94'228.50	S	-3'772.00		94'228.50	S	300'000.00	S
5033.6	Projekte aus Schulraumplanung – SA Heslibach, Nutzungsänderung SH 47 und FZA			177.80	S	178.00		177.80	S		
5033.12	Projekte aus Schulraumplanung – SH Itschnach, Schulraumprovisorium			2'027.45	S	2'027.00		2'027.45	S		
<b>4610.5034</b>	<b>Sanierungen</b>	<b>10'047'405.00</b>	<b>S</b>	<b>10'177'857.50</b>	<b>S</b>	<b>130'453.00</b>		<b>135'452.90</b>	<b>S</b>	<b>860'000.00</b>	<b>S</b>
5034.55	Schulhaus Erb, Sanierung Fassaden/Fenster/Turnhalle	5'027'212.00	S	5'027'212.20	S						
5034.61	Schulhaus Itschnach, Behebung Brandschutzmängel Turnhalle	1'150'657.00	S	1'150'656.70	S						
5034.64	Schulhaus Itschnach, Behebung Brandschutzmängel Schulhaus	2'861'342.00	S	2'861'342.35	S						
5034.78	Schulhaus Wiltiswacht, Sanierung Heizung (Tankanlage, Verteilung)	95'710.00	S	95'710.10	S						

## Schulgemeinde Küsnacht

### Verzeichnis der Verpflichtungskredite Verwaltungsvermögen

Konto	Text	Gesamtkredit		Objektstand		Abweichung		Rechnung 2016		Voranschlag 2016	
		Saldo	S/H	Saldo	S/H	Saldo	S/H	Saldo	S/H	Saldo	S/H
5034.82	Kindergarten Traubenweg, Fassadensanierung	182'150.00	S	182'150.35	S						
5034.85	Schulhaus Limberg, Fenstersanierung	253'398.00	S	253'397.70	S						
5034.87	Schulhaus Limberg, Sanierung Belag Parkplatz und Kiesweg	28'784.00	S	28'784.10	S						
5034.90	Heinrich Wettstein-Strasse 18, Brandschutzsanierung	172'095.00	S	172'095.20	S						
5034.91	Schulanlage Zentrum, Trakt Rigi, Fenstersanierung			4'952.90	S	4'953.00		4'952.90	S	340'000.00	S
5034.93	Turnhalle Limberg, Dachsanierung	148'535.00	S	148'535.20	S						
5034.95	Limbergsaal, Dachsanierung	122'521.00	S	122'520.70	S						
5034.98	Schulanlage Zentrum, Sanierung Wasserleitungen	5'000.00	S	7'155.00	S	2'155.00		7'155.00	S	300'000.00	S
5034.100	Sportanlage Heslibach, Sanierung Lüftungsanlage			123'345.00	S	123'345.00		123'345.00	S	220'000.00	S

## Schulgemeinde Küsnacht

### Verzeichnis der Verpflichtungskredite Finanzvermögen

Konto	Text	Gesamtkredit		Objektstand		Abweichung		Rechnung 2016		Voranschlag 2016	
		Saldo	S/H	Saldo	S/H	Saldo	S/H	Saldo	S/H	Saldo	S/H
<b>4650</b>	<b>Finanzliegenschaften</b>	<b>397'312.00</b>	<b>H</b>	<b>397'311.50</b>	<b>H</b>			<b>578'000.00</b>	<b>H</b>		
<b>4650.7024</b>	<b>Sanierungen</b>	<b>180'689.00</b>	<b>S</b>	<b>180'688.50</b>	<b>S</b>						
7024.10	Wohnhaus Traubenweg, Fassadensanierung	180'689.00	S	180'688.50	S						
<b>4650.8022</b>	<b>Übertragungen ins Verwaltungsvermögen</b>	<b>578'000.00</b>	<b>H</b>	<b>578'000.00</b>	<b>H</b>			<b>578'000.00</b>	<b>H</b>		
8022.1	Kat. 941/4 Seestrasse 143. Überführung vom Finanzvermögen ins Verwaltungsvermögen	-578'000.00	S	-578'000.00	S			-578'000.00	S		

## Schulgemeinde Küsnacht

Bilanz		Rechnung 2016		Rechnung 2015	
Konto	Text	Aktiven	Passiven	Aktiven	Passiven
	<b>Gesamttotal</b>	<b>33'507'518.94</b>	<b>33'507'518.94</b>	<b>25'166'144.91</b>	<b>25'166'144.91</b>
<b>1</b>	<b>Aktiven</b>	<b>33'507'518.94</b>		<b>25'166'144.91</b>	
<b>10</b>	<b>Finanzvermögen</b>	<b>6'711'518.94</b>		<b>-1'158'855.09</b>	
100	Flüssige Mittel	71'765.52		77'460.86	
101	Guthaben	-1'772'001.77		-8'743'381.64	
102	Anlagen	8'391'400.00		7'447'988.35	
103	Transitorische Aktiven	20'355.19		59'077.34	
<b>11</b>	<b>Verwaltungsvermögen</b>	<b>26'796'000.00</b>		<b>26'325'000.00</b>	
114	Sachgüter	26'628'000.00		26'142'000.00	
115	Darlehen und Beteiligungen	45'000.00		45'000.00	
116	Investitionsbeiträge	123'000.00		138'000.00	
<b>2</b>	<b>Passiven</b>		<b>33'507'518.94</b>		<b>25'166'144.91</b>
<b>20</b>	<b>Fremdkapital</b>		<b>1'920'224.12</b>		<b>3'080'532.18</b>
200	Laufende Verpflichtungen		1'448'953.22		2'460'891.03
204	Rückstellungen		435'000.00		569'000.00
205	Transitorische Passiven		36'270.90		50'641.15
<b>21</b>	<b>Verrechnungen</b>				
218	Übrige Verrechnungskonten				
<b>23</b>	<b>Eigenkapital</b>		<b>31'587'294.82</b>		<b>22'085'612.73</b>
239	Eigenkapital		31'587'294.82		22'085'612.73