

**Politische Gemeinde  
Schulgemeinde**

Voranschläge 2016

Finanz- und  
Aufgabenplan 2015–2019

# Inhaltsverzeichnis

## Voranschläge

### Politische Gemeinde

Bemerkungen . . . . .	6
Übersicht . . . . .	13
Laufende Rechnung / Zusammenzug nach Sachgruppen . . . . .	16
Laufende Rechnung / Zusammenzug nach Aufgabenbereichen . . . . .	17
Laufende Rechnung / Zusammenzug nach Institutionen . . . . .	18
Investitionen im Verwaltungsvermögen / Zusammenzug nach Sachgruppen . . . . .	19
Investitionen im Finanzvermögen / Zusammenzug nach Sachgruppen . . . . .	20
Abschreibungstabelle . . . . .	21

### Schulgemeinde

Bemerkungen . . . . .	24
Übersicht . . . . .	28
Laufende Rechnung / Zusammenzug nach Sachgruppen . . . . .	31
Laufende Rechnung / Zusammenzug nach Aufgabenbereichen . . . . .	32
Laufende Rechnung / Zusammenzug nach Institutionen . . . . .	32
Investitionen im Verwaltungsvermögen / Zusammenzug nach Sachgruppen . . . . .	33
Investitionen im Finanzvermögen / Zusammenzug nach Sachgruppen . . . . .	33
Abschreibungstabelle . . . . .	34

Antrag der Gemeindebehörden . . . . .	35
Mitteilung der Rechnungsprüfungskommission . . . . .	35
Steueranträge . . . . .	36

### Finanz- und Aufgabenplan

Finanz- und Aufgabenplan 2015–2019 . . . . .	37
--	----

## Details Politische Gemeinde

Laufende Rechnung	
• Steuerungsleistungen	71
• Bevölkerungsdienste	78
• Finanzdienste	82
• Liegenschaften	88
• Hochbau und Planung	100
• Tiefbau	105
• Sicherheit	116
• Gesundheit	124
• Gesellschaft	129
Investitionsrechnung Verwaltungsvermögen	144
Investitionsrechnung Finanzvermögen	155
Verzeichnis der Verpflichtungskredite Verwaltungsvermögen	157
• Steuerungsleistungen	157
• Finanzdienste	157
• Liegenschaften	159
• Hochbau und Planung	162
• Tiefbau	163
• Sicherheit	170
• Gesundheit	171
• Gesellschaft	172
Verzeichnis der Verpflichtungskredite Finanzvermögen	173

## Details Schulgemeinde

Laufende Rechnung	176
Investitionsrechnung Verwaltungsvermögen	202
Investitionsrechnung Finanzvermögen	204
Verzeichnis der Verpflichtungskredite Verwaltungsvermögen	205
Verzeichnis der Verpflichtungskredite Finanzvermögen	207





# Politische Gemeinde

# Bemerkungen zum Voranschlag 2016 der Politischen Gemeinde

## Das Wesentliche in Kürze

**Der Voranschlag sieht einen Aufwandüberschuss von 4,7 Millionen Franken zu Lasten des Eigenkapitals vor. Die Laufende Rechnung soll durch ein bis spätestens 2018 umgesetztes Sparpaket um jährlich 3 Millionen Franken entlastet werden. Zusätzlich ist ab 2018 eine Steuerfusserhöhung der Politischen Gemeinde um 2% vorgesehen.**

Der Gesamtsteuerfuss wurde 2013 durch eine Steuerfussreduktion der Schulgemeinde von 77% auf 75% gesenkt. Der damalige Entscheid basierte auf dem Finanzplan 2012–2016. Dieser zeigte eine im Vergleich zu heute deutlich positivere Entwicklung mit einem massvollen Abbau des Nettovermögens auf. Die hohen Investitionen der vergangenen Jahre (u.a. Alters- und Gesundheitszentrum Tägerhalde) und das über den Erwartungen liegende Ausgabenwachstum vor allem bei gesetzlich gebundenen Ausgaben haben die ausgezeichnete Haushaltsituation von Küsnacht deutlich abgeschwächt. Den Nettoinvestitionen im Verwaltungsvermögen für die Jahre 2010–2014 von 138 Millionen Franken (Politische Gemeinde und Schulgemeinde) steht eine Selbstfinanzierung (Cashflow HRM1) von 48 Millionen Franken gegenüber. Dies entspricht einem Selbstfinanzierungsgrad von lediglich 35%, wodurch das Nettovermögen in dieser Periode um 90 Millionen Franken (davon 83 Mio. Franken im Steuerhaushalt) reduziert wurde.

Der Substanzabbau geht trotz den in der Planung berücksichtigten Steuerfusserhöhungen der Schulgemeinde (+2% ab 2016) und der Politische Gemeinde (+2% ab 2018) weiter: 2015 bis 2019 werden im Steuerhaushalt (ohne gebührenfinanzierte Bereiche Abfall- und Abwasserbeseitigung) Cashflows von 64 Millionen Franken erzielt; die geplanten Investitionsausgaben von 117 Millionen Franken können damit nur mit einem weiteren Abbau des Nettovermögens finanziert werden. Dieses beträgt Ende 2019 gemäss Planung lediglich 6 Millionen Franken (Steuerhaushalt 30 Mio. Franken). Das von Gemeinderat und Schulpflege gemeinsam angestrebte Mindestnettovermögen von 80 Millionen Franken für den konsolidierten Steuerhaushalt wird somit auch mit der geplanten Steuererhöhung massiv verfehlt. Zum Vergleich: Ende 2009 betrug das Nettovermögen noch 172 Millionen Franken (Steuerhaushalt 167 Mio. Franken).

Die Investitionsplanung umfasst nebst dem laufenden Werterhalt der bestehenden Infrastruktur gewichtige Projekte der Politischen Gemeinde (Neugestaltung des Zentrums und Umbau/Werterhalt KEK) und der Schulgemeinde (Neubau Schulhaus Goldbach und Betreuungshaus Schule Dorf). Diese Projekte sind teilweise bereits in Planung oder in Ausführung. Sofern sie bewilligt sind, können sie nicht beliebig aufgeschoben werden.

Negativ auf die Cashflows wirkt sich das über den Erwartungen liegende Ausgabenwachstum der vergangenen Jahre vor allem bei gesetzlich gebundenen Ausgaben aus. Bei der Politischen Gemeinde belasten die direkten Kosten für die Pflegefinanzierung die Rechnung deutlich stärker, als in der damaligen Planung vom Kanton angenommen wurde. Diese nicht beeinflussbaren Kosten sind von rund 3,8 Millionen Franken im Einführungsjahr 2011 auf 5,7 Millionen Franken (Voranschlag 2016) angestiegen. Im selben Zeitraum sind die Nettoaufwendungen für die Sozialversicherungen (Ergänzungsleistungen, Beihilfen, Gemeindegzuschüsse und Krankenversicherung) von 3,3 Millionen Franken auf 4,3 Millionen Franken angestiegen. Die Aufwendungen für diese beiden Positionen beanspruchen allein 2 Steuerprozent mehr (jetzt 7 vorher 5).

Die Grundstückgewinnsteuereinnahmen generierten in den vergangenen Jahren überdurchschnittlich hohe Erträge. Diese Zeiten sind vorbei und wir müssen mit niedrigeren Beträgen budgetieren und planen. Da diese Einnahmen für die Berechnung der Finanzausgleichsabgabe nicht berücksichtigt werden und somit im Gegensatz zu den übrigen Steuererträgen vollumfänglich bei der Gemeinde verbleiben, hat ein Rückgang der Grundstückgewinnsteuern höhere Auswirkungen auf unseren Finanzhaushalt als beispielsweise ein Rückgang bei den ordentlichen Steuern. Der Gemeinderat will das Ziel langfristiger solider Gemeindefinanzen nicht gefährden und den Substanzabbau stoppen. Deshalb ist in der Planung beabsichtigt, den Steuerfuss der Politischen Gemeinde von derzeit 30% ab 2018 auf 32% zu erhöhen.

Zusätzlich will der Gemeinderat das Ergebnis der Laufenden Rechnung spätestens ab 2018 um jährlich netto 3 Millionen Franken gegenüber dem Voranschlag 2015 durch Aufwandreduktionen sowie Ertragssteigerungen (kostendeckendere Gebühren) verbessern. Mit der geplanten Steuerfusserhöhung und dem in Arbeit befindlichen Sparpaket wird mit einer Trendwende durch einen leichten Anstieg des Nettovermögens im konsolidierten Steuerhaushalt ab 2019 gerechnet.

### **Finanz- und Aufgabenplan 2015–2019**

Der Gemeinderat und die Schulpflege erstellen seit 1988 einen konsolidierten Finanz- und Aufgabenplan mit rollender Fünfjahresplanung. Dank der gemeinsamen Investitions- und Finanzplanung kann die erwartete mittelfristige Finanz- und Steuerfussentwicklung koordiniert und konsolidiert dargestellt werden. Im Rahmen der Aufgabenplanung wird die Entwicklung der Aufwendungen und Erträge prognostiziert sowie das Investitionsprogramm erstellt. Dieses berücksichtigt die mutmassliche Entwicklung der Finanzkraft und die gemeinsamen finanzpolitischen Ziele von Gemeinderat und Schulpflege. Der Finanz- und Aufgabenplan 2015–2019 wurde in Zusammenarbeit mit swissplan.ch Beratung für öffentliche Haushalte AG erarbeitet.

Der Bericht zum Finanz- und Aufgabenplan 2015–2019 und die detaillierte Investitionsplanung sind nach den Voranschlägen 2016 ab Seite 37 zu finden. Eine Version mit ausführlichen Zahlen ist auf der Homepage verfügbar ([www.kuesnacht.ch/finanzverwaltung](http://www.kuesnacht.ch/finanzverwaltung)).

### **Laufende Rechnung**

Die Laufende Rechnung sieht bei Aufwendungen von 121,9 Millionen Franken und Erträgen von 117,2 Millionen Franken einen **Aufwandüberschuss** von 4,7 Millionen Franken vor (Voranschlag 2015: Aufwandüberschuss 8,2 Mio. Franken).

Unterschiede zwischen dem Voranschlag 2016 und 2015 zeigen sich bei folgenden Positionen (Artengliederung):

	Voranschlag 2016	gegenüber Voranschlag 2015			
	in Mio. Fr.	in Mio. Fr.	in %		
<b>Aufwand</b>	<b>121,85</b>	<b>+</b>	<b>0,11</b>	<b>+</b>	<b>0,09</b>
Personalaufwand	28,62	+	0,68	+	2,42
Sachaufwand	16,30	+	0,10	+	0,64
Passivzinsen	0,79	–	0,04	–	5,28
Abschreibungen	14,24	+	1,23	+	9,45
Finanzausgleich	29,42	–	2,63	–	8,21
Entschädigungen an andere Gemeinwesen	0,50	+	0,02	+	4,57
Betriebs- und Defizitbeiträge	24,39	+	1,31	+	5,68
Interne Verrechnungen	7,60	–	0,56	–	6,88
<b>Ertrag</b>	<b>117,18</b>	<b>+</b>	<b>3,64</b>	<b>+</b>	<b>3,20</b>
Steuern	66,58	+	0,95	+	1,45
Regalien, Konzessionen	0,03	–	0,00	–	3,54
Vermögenserträge	6,57	+	0,04	+	0,61
Entgelte	26,96	+	1,83	+	7,29
Anteile und Beiträge ohne Zweckbindung	1,07	+	0,55	+	108,48
Rückerstattungen von Gemeinwesen	2,51	+	0,03	+	1,32
Beiträge mit Zweckbindung	4,17	+	0,25	+	6,29
Entnahmen Spezialfinanzierungen	1,71	+	0,55	+	46,88
Interne Verrechnungen	7,60	–	0,56	–	6,88
<b>Aufwandüberschuss</b>	<b>4,67</b>	<b>–</b>	<b>3,53</b>		

Der **Personalaufwand** steigt gegenüber dem Vorjahresbudget um 2,4%. Für leistungsabhängige individuelle Lohnanpassungen sind wie im Vorjahr 1,0% der Lohnsumme eingestellt. Der Teuerungsausgleich ist mit 0,0% budgetiert, wobei sich dieser nach den Vorgaben des Regierungsrats für das Staatspersonal richten wird. Die Stellenbesetzung erhöht sich gegenüber dem Budget 2015 um 8,8 Vollzeitstellen (+6,7 Seniorenheime, +0,8 Sozialstellen-Pool, +1,0 Tiefbau, –0,8 Hochbau und Planung, +1,1 verteilt auf übrige Verwaltungsabteilungen). Bei den Seniorenheimen erhöht sich der Personalbedarf mit dem Bezug des Alters- und Gesundheitszentrums Tägerhalde und der grösseren Pflegebedürftigkeit der Bewohnenden unter Berücksichtigung der kantonalen Vorgaben für den Mindeststellenplan (+0,3 Mio. Franken, entsprechend höhere Betriebserträge).

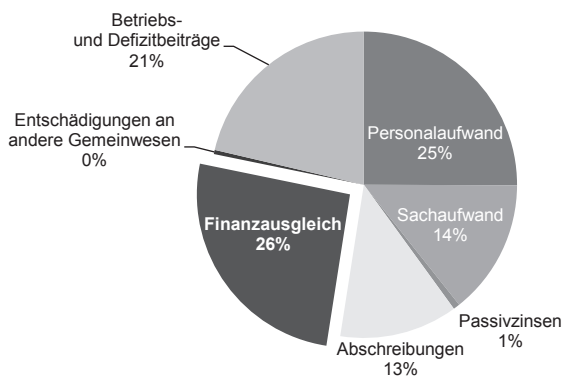
Die Erhöhung des **Sachaufwands** ist auf Mehraufwendungen für die Abteilung Liegenschaften zurückzuführen (+0,5 Mio. Franken, v.a. nicht wertvermehrender Erneuerungsunterhalt Gemeindeliegenschaft Seestrasse 136). Die Seniorenheime budgetieren ebenfalls einen um 0,3 Millionen Franken höheren Sachaufwand (Bezug Tägerhalde). Teilweise kompensiert wird dies durch tiefere Budgets der Zentralen Dienste (–0,3 Mio. Franken, einmalige Mehrkosten für die Informatik im Vorjahr sowie diverse Aufwandreduktionen). Ebenso sind nach der Aufteilung der Abteilungen Hochbau und Planung in diesen Bereichen tiefere Sachaufwendungen vorgesehen (–0,2 Mio. Franken). Die übrigen Abteilungen zeigen stabile oder gar leicht rückläufige Entwicklungen.

Die tieferen **Passivzinsen** sind auf die Reduktion des Zinssatzes für die Verzinsung von Legaten zurückzuführen. Die Zinsen im Steuerbereich sind unverändert budgetiert (0,7

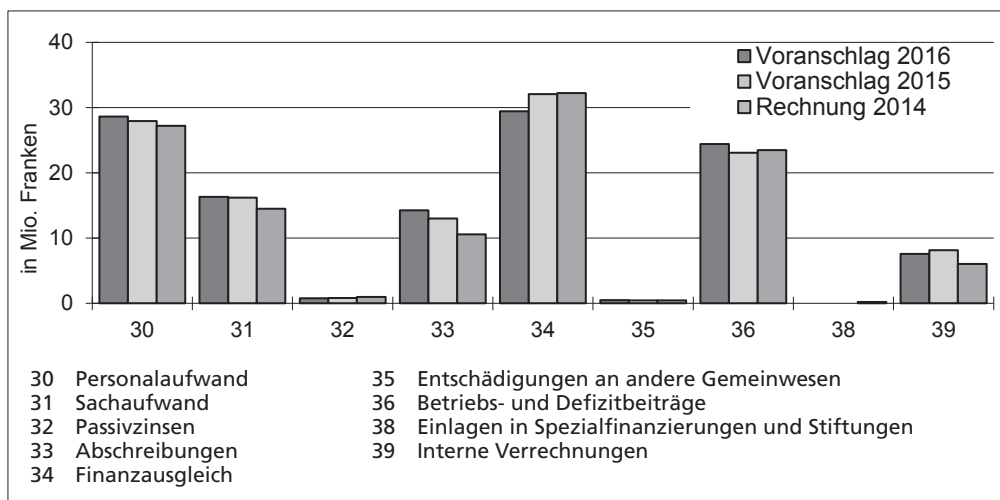


Mio. Franken); unter Berücksichtigung der Zinserträge (siehe «Vermögenserträge») beträgt die Zinslast auf Steuern 0,4 Millionen Franken. Mit Ausnahme der laufenden Verpflichtungen hat die Gemeinde Küsnacht keine verzinslichen langfristigen Schulden. Eine Neuverschuldung ist für 2016 nicht geplant.

### Zusammensetzung Aufwand (ohne interne Verrechnung und Einlagen Spezialfinanzierungen)



### Aufwand nach Artengliederung



Die gesetzlichen **Abschreibungen** auf dem Verwaltungsvermögen steigen entsprechend den budgetierten Nettoinvestitionen um 0,3 Millionen Franken auf 12,4 Millionen Franken. Die Mehrbelastung betrifft hauptsächlich den spezialfinanzierten Bereich Abwasser (gesamthaft 2,6 Mio. Franken). Die Abschreibungen zu Lasten des Steuerhaushalts betragen damit praktisch unverändert 9,7 Millionen Franken. Auf freiwillige zusätzliche Abschreibungen wird wie in den Vorjahren verzichtet. Ausserdem sind Abschreibungen von Investitionen in Liegenschaften des Finanzvermögens im Umfang von 1,7 Millionen Franken veranschlagt (2015: 0,8 Mio. Franken). Die budgetierten Investitionsausgaben für das Grundeigentum Finanzvermögen von 2,6 Millionen Franken betreffen zu einem über-

wiegenden Teil Unterhaltssanierungen bzw. werterhaltende Massnahmen und wirken sich deshalb nicht vollumfänglich wertvermehrend auf die Bewertung aus.

Die **Finanzausgleichsabgabe** bemisst sich aufgrund der Steuerkraft der Gemeinde des Jahres 2014 und belastet die Budgets von Politischer Gemeinde und Schulgemeinde mit gesamthaft 73,5 Millionen Franken (2015: 80,2 Mio. Franken). Davon entfallen auf die Politische Gemeinde 29,4 Millionen Franken (2015: 32,1 Mio. Franken) und auf die Schulgemeinde 44,1 Millionen Franken (2015: 48,1 Mio. Franken). Die für den Finanzausgleich massgebende durchschnittliche Steuerkraft 2014 pro Einwohner betrug Fr. 11528.– (2013: Fr. 12411.–) gegenüber dem Kantonsmittel ohne Stadt Zürich 2014 von Fr. 3473.– (2013: Fr. 3493.–). Grundlage für die Berechnung der Steuerkraft bilden jeweils die Steuererträge ohne Grundstückgewinnsteuern. Der Steuerfuss hat auf die Höhe der Steuerkraftabschöpfung keine Auswirkung.

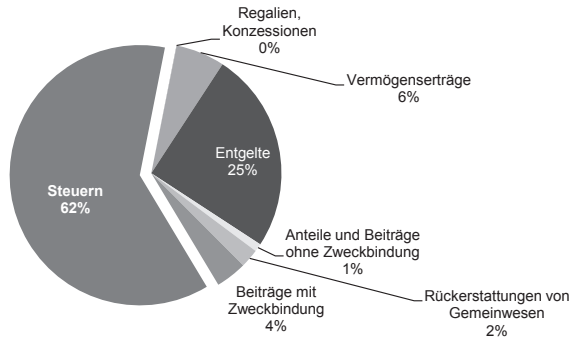
Die **Betriebs- und Defizitbeiträge** beinhalten grösstenteils nicht beeinflussbare Positionen; 60% (14,7 Mio. Franken) betreffen den Sozialbereich und 24% (5,7 Mio. Franken) werden für die Pflegefinanzierung aufgewendet. Letztere zeigt erstmals seit Einführung im 2011 keinen wesentlichen Anstieg. Mehraufwendungen werden bei der Sozialhilfe (+1,1 Mio. Franken) erwartet, wobei hiervon 0,2 Millionen Franken bisher als Beiträge an Kinder- und Jugendheime budgetiert waren (geänderte Verbuchung). Ebenso steigen die Ergänzungsleistungen und Krankenversicherungsbeiträge (+0,3 Mio. Franken). Die genannten Mehraufwendungen haben teilweise Auswirkungen auf die «Entgelte» und «Beiträge mit Zweckbindung». Der Betriebsbeitrag an die Abwasserreinigungsanlage erhöht sich um über 0,1 Millionen Franken (neue Abwasserabgabe zur Finanzierung von Massnahmen zur Reduktion von Mikroverunreinigungen).

Der **Steuerertrag** liegt gemäss Hochrechnung 2015 bei den ordentlichen Steuern sowohl für das Rechnungsjahr (provisorische Rechnungen) als auch für die Vorjahre (definitive Rechnungen) höher als budgetiert. Die Steuerkraft 2015 wird laut Hochrechnung Fr. 12469.– pro Einwohner betragen (2014 Fr. 11528.–), für 2016 wird von Fr. 12129.– ausgegangen. Im Übrigen basiert die Steuerschätzung der ordentlichen Steuern auf der Hochrechnung 2015, zuzüglich der erwarteten Bevölkerungsentwicklung, Teuerung und Konjunkturentwicklung für das Jahr 2015. Bei den Grundstückgewinnsteuern, die 2015 laut Hochrechnung 17 Millionen statt der budgetierten 15 Millionen Franken einbringen, wird für 2016 unverändert ein Ertrag von 15 Millionen Franken erwartet.

Die **Vermögenserträge** steigen insgesamt leicht dank höheren Mietzinserträgen der Finanz- und Verwaltungsliegenschaften (+0,1 Mio. Franken) sowie zusätzlichen Mieterträgen für «Wohnen mit Service» in der neuen Tägerhalde (+0,3 Mio. Franken). Dagegen werden im Steuerbereich aufgrund der Zinsreduktion von 1,5% auf 0,5% (–0,3 Mio. Franken, siehe auch «Passivzinsen») sowie beim Kapitaldienst aufgrund der Zinssituation allgemein (–0,1 Mio. Franken) geringere Zinserträge budgetiert.

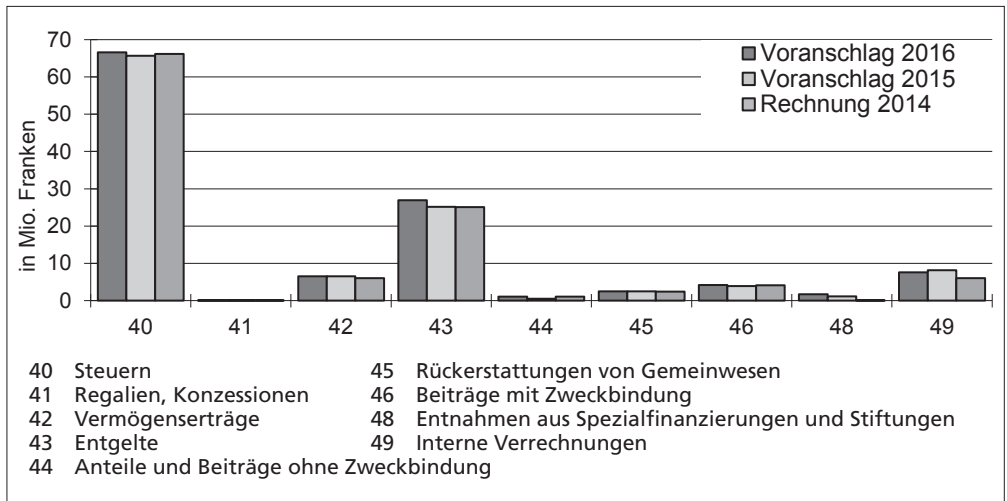
Die **Entgelte** steigen mit dem Bezug des Alters- und Gesundheitszentrums Tägerhalde um rund 1,2 Millionen Franken (2015: +1,0 Mio. Franken) vor allem durch Mehrerträge bei den Pensionstaxen. Die Abteilung Gesellschaft budgetiert um 0,6 Millionen Franken höhere Kostenrückerstattungen bei der Sozialhilfe (siehe «Betriebs- und Defizitbeiträge»).

## Zusammensetzung Ertrag (ohne interne Verrechnung und Entnahmen Spezialfinanzierungen)



Die **Anteile und Beiträge ohne Zweckbindung** beinhalten im Wesentlichen die Gewinnausschüttung der Zürcher Kantonalbank, welche in den Vorjahren jährlich rund 1 Million Franken einbrachte und für 2015 nur mit 0,5 Millionen Franken budgetiert wurde. Diese wird analog der Planung des Regierungsrats wieder auf den ursprünglichen Betrag erhöht.

## Ertrag der Laufenden Rechnung nach Artengliederung



Die **Rückstellungen von Gemeinwesen** erhöhen sich durch Bezugsprovisionen des Steueramts entsprechend den höher budgetierten Steuererträgen von Schulgemeinde und Kirchgemeinden. Weiter entfallen die Beiträge der Gemeinden Zollikon und Zumikon an die Fachstelle für Altersfragen.

Die Bundes- und Staatsbeiträge (**Beiträge mit Zweckbindung**) für die Ergänzungsleistungen sowie die Krankenversicherungsbeiträge erhöhen sich entsprechend den gestiegenen Aufwendungen (+0,2 Mio. Franken, siehe «Betriebs- und Defizitbeiträge»).

Die Entsorgungsbereiche Abwasser- und Abfallbeseitigung sehen Aufwandüberschüsse vor, die durch **Entnahmen aus der Spezialfinanzierung** ausgeglichen werden (Gebührenfinanzierung): Abwasserbeseitigung –1,6 Millionen Franken, Abfallbeseitigung –0,1 Millionen Franken.

### Investitionsrechnung

Die Nettoinvestitionen im **Verwaltungsvermögen** belaufen sich auf 18,6 Millionen Franken. Die grössten Positionen betreffen das Kanalisationsnetz und den Ausbau der ARA (9,6 Mio. Franken), Strassensanierungen (5,1 Mio. Franken) sowie diverse Sanierungen und Umbauten von Liegenschaften (2,8 Mio. Franken). Für die Projektierungen der baulichen Neugestaltung des Zentrums sowie des Alternativprojekts (Initiative Gericke) sind 2,8 Millionen Franken vorgesehen.

Auf der Einnahmenseite ist der Staatsbeitrag an den Neubau des Alters- und Gesundheitszentrums Tägerhalde mit 2,8 Millionen Franken budgetiert.

Beim **Grundeigentum im Finanzvermögen** sind Investitionsausgaben von 2,8 Millionen Franken vorgesehen. Die grössten Vorhaben sind die Innensanierung der Liegenschaft Obere Heslibachstrasse 22/24 (1,3 Mio. Franken, Gesamtkredit 2014–2016 1,5 Mio. Franken) sowie Kaltensteinstrasse 30 (0,7 Mio. Franken, Gesamtkredit 2015–2017 1,0 Mio. Franken). Von den Investitionsausgaben kann voraussichtlich ein Anteil von 1,7 Millionen Franken gemäss den kantonalen Bewertungsvorschriften nicht als wertvermehrend verbucht werden und muss deshalb abgeschrieben werden (siehe «Abschreibungen»).

### Selbstfinanzierung, Selbstfinanzierungsgrad

Die **Selbstfinanzierung** (Cashflow HRM1) beträgt 6,0 Millionen Franken. Davon werden in den gebührenfinanzierten Bereichen (Abwasser- und Abfallentsorgung) 1,0 Millionen Franken erwirtschaftet.

Der sehr tiefe **Selbstfinanzierungsgrad** von 32%, errechnet aus der Selbstfinanzierung im Verhältnis zu den Nettoinvestitionen im Verwaltungsvermögen von 18,6 Millionen Franken, führt zu einem Abbau von Liquidität.

### Bilanz

Das **Eigenkapital** reduziert sich durch den Aufwandüberschuss von 4,7 Millionen Franken gemäss Planbilanz per 31. Dezember 2016 auf immer noch hohe 171 Millionen Franken. Das **Nettovermögen** beläuft sich per Ende 2016 auf ca. 48 Millionen Franken (Steuerhaushalt 67 Mio. Franken). Das mehrheitlich abzuschreibende Verwaltungsvermögen erhöht sich von 102,5 Millionen Franken per Ende 2014 auf 128,4 Millionen Franken per Ende 2016. Obschon ein hoher Finanzierungsfehlbetrag von 13,6 Millionen Franken resultiert, wird im 2016 keine langfristige Neuverschuldung erwartet. Derzeit hat die Gemeinde Küsnacht keine verzinslichen langfristigen Schulden.

<b>Politische Gemeinde Küsnacht</b>									
Übersicht									
	Voranschlag 2016		Voranschlag 2015		Rechnung 2014				
	Soll	Haben	Soll	Haben	Soll	Haben	Soll	Haben	
	Fr.	Fr.	Fr.	Fr.	Fr.	Fr.	Fr.	Fr.	Fr.
<b>1. Steuerfuss 2016 30%</b>									
<b>a) Zu deckender Aufwandüberschuss</b>									
Aufwand der Laufenden Rechnung	121'847'500		121'742'100		115'720'697.44				
Ertrag der Laufenden Rechnung (ohne ordentliche Steuern Voranschlagsjahr)		73'682'200		71'154'700		68'896'189.41			
<b>Zu deckender Aufwandüberschuss</b>		<b>48'165'300</b>		<b>50'587'400</b>		<b>46'824'508.03</b>			
	121'847'500	121'847'500	121'742'100	121'742'100	115'720'697.44	115'720'697.44			
<b>b) Steuerfuss / Steuerertrag</b>									
Zu deckender Aufwandüberschuss	48'165'300		50'587'400		46'824'508.03				
Einfacher Gemeindesteuerertrag 100%									
Laufendes Jahr Fr. 145'000'000									
Vorjahr Fr. 141'300'000									
Steuerertrag bei 30%		43'500'000		42'390'000		42'141'364.15			
<b>Aufwandüberschuss der Laufenden Rechnung</b>		<b>4'665'300</b>		<b>8'197'400</b>		<b>4'683'143.88</b>			
= Entnahme aus dem Eigenkapital									
<b>Ertragsüberschuss der Laufenden Rechnung</b>									
= Zunahme Eigenkapital / Abnahme Bilanzfehlbetrag									
	48'165'300	48'165'300	50'587'400	50'587'400	46'824'508.03	46'824'508.03			
<b>c) Abschreibungen Verwaltungsvermögen</b>									
Ordentliche Abschreibungen	12'371'000		12'036'000		9'550'760.38				
Zusätzliche Abschreibungen									
<b>Total Abschreibungen</b>	<b>12'371'000</b>		<b>12'036'000</b>		<b>9'550'760.38</b>				

**Politische Gemeinde Küsnacht**

Übersicht	Voranschlag 2016		Voranschlag 2015		Rechnung 2014	
	Soll	Haben	Soll	Haben	Soll	Haben
	Fr.	Fr.	Fr.	Fr.	Fr.	Fr.
<b>2. Laufende Rechnung</b>						
Total Aufwand	121'847'500		121'742'100		115'720'697.44	
Total Ertrag		117'182'200		113'544'700		111'037'553.56
<b>Aufwandsüberschuss</b>		<b>4'665'300</b>		<b>8'197'400</b>		<b>4'683'143.88</b>
<b>Ertragsüberschuss</b>						
	121'847'500	121'847'500	121'742'100	121'742'100	115'720'697.44	115'720'697.44
<b>3. Investitionen im Verwaltungsvermögen</b>						
<b>a) Nettoinvestitionen</b>						
Total Ausgaben	22'585'000		33'700'000		41'292'114.03	
Total Einnahmen		4'024'000		7'760'000		2'481'667.40
<b>Nettoinvestitionen</b>		<b>18'561'000</b>		<b>25'940'000</b>		<b>38'810'446.63</b>
	22'585'000	22'585'000	33'700'000	33'700'000	41'292'114.03	41'292'114.03
<b>b) Finanzierung I</b>						
Nettoinvestitionen	18'561'000		25'940'000		38'810'446.63	
Einnahmenüberschuss						
Abschreibungen Verwaltungsvermögen		12'371'000		12'036'000		9'550'760.38
Aufwandsüberschuss der Laufenden Rechnung	4'665'300		8'197'400		4'683'143.88	
Ertragsüberschuss der Laufenden Rechnung						
<b>Finanzierungsfehlbetrag I</b>		<b>10'855'300</b>		<b>22'101'400</b>		<b>33'942'830.13</b>
	23'226'300	23'226'300	34'137'400	34'137'400	43'493'590.51	43'493'590.51

<b>Politische Gemeinde Küsnacht</b>											
Übersicht											
			Voranschlag 2016			Voranschlag 2015			Rechnung 2014		
			Soll	Haben		Soll	Haben		Soll	Haben	
			Fr.	Fr.		Fr.	Fr.		Fr.	Fr.	
<b>4. Investitionen im Finanzvermögen</b>											
<b>a) Nettoveränderung</b>											
Total Ausgaben (Wertzugang)			2'790'000			1'590'000			4'733'684.25		23'100.00
Total Einnahmen (Wertabgang)											
<b>Nettoveränderung</b>				<b>2'790'000</b>		<b>862'000</b>					<b>4'710'584.25</b>
			2'790'000	2'790'000		2'452'000	2'452'000		4'733'684.25	4'733'684.25	
<b>b) Finanzierung II</b>											
Nettoveränderung			2'790'000				862'000		4'710'584.25		
Finanzierungsfehlbetrag I			10'855'300			22'101'400			33'942'830.13		
<b>Finanzierungsfehlbetrag II</b>				<b>13'645'300</b>		<b>21'239'400</b>					<b>38'653'414.38</b>
			13'645'300	13'645'300		22'101'400	22'101'400		38'653'414.38	38'653'414.38	
<b>5. Veränderung Kapitalkonto</b>											
							<b>Voraussichtliches Ergebnis</b>				
Eigenkapital Beginn Rechnungsjahr				175'504'674			179'904'674			184'587'817.82	
Aufwandsüberschuss der Laufenden Rechnung			4'665'300			4'400'000			4'683'143.88		
<b>Eigenkapital Ende Rechnungsjahr</b>			<b>170'839'374</b>			<b>175'504'674</b>			<b>179'904'673.94</b>		
			175'504'674	175'504'674		179'904'674	179'904'674		184'587'817.82	184'587'817.82	

## Politische Gemeinde Küsnacht

Laufende Rechnung / Zusammenzug nach Sachgruppen

Konto	Text	Voranschlag 2016		Voranschlag 2015		Rechnung 2014	
		Aufwand	Ertrag	Aufwand	Ertrag	Aufwand	Ertrag
		Fr.	Fr.	Fr.	Fr.	Fr.	Fr.
	<b>Gesamttotal</b>	<b>121'847'500.00</b>	<b>121'847'500.00</b>	<b>121'742'100.00</b>	<b>121'742'100.00</b>	<b>115'720'697.44</b>	<b>115'720'697.44</b>
<b>3</b>	<b>Aufwand</b>	<b>121'847'500.00</b>		<b>121'742'100.00</b>		<b>115'720'697.44</b>	
30	Personalaufwand	28'617'100.00		27'939'900.00		27'185'438.53	
31	Sachaufwand	16'296'700.00		16'192'800.00		14'516'394.58	
32	Passivzinsen	789'000.00		833'000.00		996'539.81	
33	Abschreibungen	14'236'000.00		13'007'000.00		10'573'956.65	
34	Anteile und Beiträge ohne Zweckbindung	29'424'000.00		32'056'000.00		32'230'762.00	
35	Entschädigungen an andere Gemeinden	503'000.00		481'000.00		476'361.05	
36	Betriebs- und Defizitbeiträge	24'385'700.00		23'075'400.00		23'489'859.90	
38	Einlagen in Spezialfinanzierungen und Stiftungen					223'529.60	
39	Interne Verrechnungen	7'596'000.00		8'157'000.00		6'027'855.32	
<b>4</b>	<b>Ertrag</b>		<b>117'182'200.00</b>		<b>113'544'700.00</b>		<b>111'037'553.56</b>
40	Steuern		66'575'000.00		65'626'000.00		66'171'133.90
41	Erträge aus Regalien, Konzessionen		30'000.00		31'100.00		26'666.30
42	Vermögenserträge		6'569'500.00		6'529'500.00		6'048'954.28
43	Entgelte		26'961'800.00		25'130'800.00		25'099'459.56
44	Anteile und Beiträge ohne Zweckbindung		1'066'400.00		511'500.00		1'067'984.90
45	Rückertattungen von Gemeinden		2'508'500.00		2'475'900.00		2'406'841.35
46	Beiträge mit Zweckbindung		4'165'500.00		3'919'000.00		4'157'918.40
48	Entnahmen aus Spezialfinanzierungen und Stiftungen		1'709'500.00		1'163'900.00		30'739.55
49	Interne Verrechnungen		7'596'000.00		8'157'000.00		6'027'855.32
<b>9</b>	<b>Abschluss</b>		<b>4'665'300.00</b>		<b>8'197'400.00</b>		<b>4'683'143.88</b>
91	Ertrags-/Aufwandsüberschuss		4'665'300.00		8'197'400.00		4'683'143.88



### Politische Gemeinde Küssnacht

Laufende Rechnung / Zusammenzug nach Aufgabenbereichen

Konto	Text	Voranschlag 2016		Voranschlag 2015		Rechnung 2014	
		Aufwand Fr.	Ertrag Fr.	Aufwand Fr.	Ertrag Fr.	Aufwand Fr.	Ertrag Fr.
	<b>Gesamttotal</b>	<b>121'847'500.00</b>	<b>121'847'500.00</b>	<b>121'742'100.00</b>	<b>121'742'100.00</b>	<b>115'720'697.44</b>	<b>115'720'697.44</b>
0	Behörden und allgemeine Verwaltung	11'357'400.00	5'781'000.00	11'561'400.00	5'534'700.00	10'163'310.00	4'948'306.37
1	Rechtsschutz und Sicherheit	5'007'200.00	1'796'500.00	5'146'600.00	1'754'900.00	4'529'640.72	1'874'564.07
3	Kultur und Freizeit	5'402'700.00	1'291'100.00	5'470'600.00	1'272'700.00	5'247'637.68	1'319'586.95
4	Gesundheit	6'437'800.00	139'200.00	6'431'100.00	166'800.00	6'363'493.40	168'806.30
5	Soziale Wohlfahrt	31'943'000.00	23'334'500.00	30'207'500.00	21'096'000.00	29'948'334.99	20'824'911.37
6	Verkehr	5'172'000.00	352'000.00	4'981'500.00	345'000.00	5'004'383.24	349'941.95
7	Umwelt und Raumordnung	8'398'700.00	6'815'500.00	8'117'900.00	6'436'400.00	6'610'029.02	5'203'151.97
8	Volkswirtschaft	181'400.00	1'281'400.00	192'200.00	731'500.00	178'532.20	1'278'436.65
9	Finanzen und Steuern	47'947'300.00	81'056'300.00	49'633'300.00	84'404'100.00	47'675'336.19	79'752'991.81

## Politische Gemeinde Küssnacht

Laufende Rechnung / Zusammenzug nach Institutionen

Konto	Text	Voranschlag 2016		Voranschlag 2015		Rechnung 2014	
		Aufwand	Ertrag	Aufwand	Ertrag	Aufwand	Ertrag
		Fr.	Fr.	Fr.	Fr.	Fr.	Fr.
	<b>Gesamttotal</b>	<b>121'847'500.00</b>	<b>121'847'500.00</b>	<b>121'742'100.00</b>	<b>121'742'100.00</b>	<b>115'720'697.44</b>	<b>115'720'697.44</b>
10	Steuerungsleistungen	5'795'500.00	2'354'200.00	6'034'500.00	2'340'000.00	4'975'409.59	1'760'552.47
11	Bevölkerungsdienste	1'556'700.00	376'900.00	1'619'200.00	377'700.00	1'448'645.51	402'619.20
12	Finanzdienste	47'783'200.00	79'513'100.00	49'270'000.00	82'315'600.00	46'885'354.87	78'278'687.58
13	Liegenschaften	6'871'100.00	6'579'500.00	7'128'200.00	6'394'900.00	7'203'133.06	6'346'730.83
14	Hochbau und Planung	3'987'700.00	601'000.00	4'051'500.00	531'000.00	3'916'936.57	521'200.70
15	Tiefbau	12'946'500.00	7'207'000.00	12'358'900.00	6'843'400.00	10'840'404.19	5'568'444.12
16	Sicherheit	3'909'800.00	1'788'800.00	3'987'200.00	1'726'000.00	3'736'227.66	1'875'836.62
17	Gesundheit	21'080'200.00	15'776'000.00	20'547'500.00	14'345'500.00	19'962'357.13	13'837'530.55
18	Gesellschaft	17'916'800.00	7'651'000.00	16'745'100.00	6'868'000.00	16'752'228.86	7'129'095.37

**Politische Gemeinde Küssnacht**

Investitionen im Verwaltungsvermögen / Zusammenzug nach Sachgruppen

Konto	Text	Voranschlag 2016		Voranschlag 2015		Rechnung 2014	
		Ausgaben	Einnahmen	Ausgaben	Einnahmen	Ausgaben	Einnahmen
		Fr.	Fr.	Fr.	Fr.	Fr.	Fr.
	<b>Gesamttotal</b>	<b>22'585'000.00</b>	<b>4'024'000.00</b>	<b>33'700'000.00</b>	<b>7'760'000.00</b>	<b>43'687'381.43</b>	<b>43'687'381.43</b>
<b>5</b>	<b>Ausgaben</b>	<b>22'585'000.00</b>		<b>33'700'000.00</b>		<b>43'687'381.43</b>	
50	Sachgüter	18'765'000.00		28'630'000.00		33'061'853.53	
52	Darlehen und Beteiligungen	200'000.00		500'000.00		6'500'000.00	
56	Investitionsbeiträge	3'620'000.00		4'470'000.00		1'573'265.70	
57	Durchlaufende Beiträge					86'400.00	
58	Übrige zu aktivierende Ausgaben			100'000.00		70'594.80	
59	Passivierungen					2'395'267.40	
<b>6</b>	<b>Einnahmen</b>		<b>4'024'000.00</b>		<b>7'760'000.00</b>		<b>43'687'381.43</b>
61	Nutzungsabgaben		300'000.00		300'000.00		276'987.50
62	Rückzahlung von Darlehen und Beteiligungen		104'000.00		1'116'000.00		1'404'313.75
64	Rückzahlung von Investitionsbeiträgen				4'000.00		12'320.00
66	Beiträge mit Zweckbindung		3'620'000.00		6'340'000.00		701'646.15
67	Durchlaufende Beiträge						86'400.00
69	Aktivierungen						41'205'714.03

**Politische Gemeinde Küssnacht**

Investitionen im Finanzvermögen / Zusammenzug nach Sachgruppen

Konto	Text	Voranschlag 2016		Voranschlag 2015		Rechnung 2014	
		Ausgaben Fr.	Einnahmen Fr.	Ausgaben Fr.	Einnahmen Fr.	Ausgaben Fr.	Einnahmen Fr.
	<b>Gesamttotal</b>	<b>2'790'000.00</b>		<b>1'590'000.00</b>	<b>2'452'000.00</b>	<b>4'756'784.25</b>	<b>4'756'784.25</b>
<b>7</b>	<b>Ausgaben für Sachwertanlagen</b>	<b>2'790'000.00</b>		<b>1'590'000.00</b>		<b>4'756'784.25</b>	
70	Grundeigentum Finanzvermögen	2'790'000.00		1'590'000.00		4'733'684.25	
79	Übertragungen					23'100.00	
<b>8</b>	<b>Einnahmen für Sachwertanlagen</b>				<b>2'452'000.00</b>		<b>4'756'784.25</b>
80	Grundeigentum Finanzvermögen				2'452'000.00		23'100.00
89	Übertragungen						4'733'684.25

<b>Politische Gemeinde Küsnacht</b>									
Abschreibungstabelle Verwaltungsvermögen	Mutmasslicher Buchwert Beginn Rechnungsjahr	Nettoinvestitionen gemäss Voranschlag	Mutmasslicher Buchwert vor Abschreibung		Abschreibungen		Mutmasslicher Buchwert Ende Rechnungsjahr		
			Fr.	%	ordentliche	zusätzliche		Fr.	Fr.
<b>Sachgüter</b>									
1.114001	Grundstücke	-50'000	628'000	10	578'000	10	58'000		520'000
1.114101	Tiefbauten	5'430'000	22'304'000	10	27'734'000	10	2'774'000		24'960'000
1.114301	Hochbauten	2'375'000	56'650'000	10	59'025'000	10	5'903'000		53'122'000
1.114601	Mobilien	420'000	1'805'000	20	2'225'000	20	445'000		1'780'000
1.114901	Übrige Sachgüter		9'000	10	9'000	10	1'000		8'000
<b>Darlehen und Beteiligungen</b>									
1.115301	Darlehen an eigene Anstalten (amortisierbar)	200'000	7'500'000		7'700'000				7'700'000
1.115302	Beteiligungen an eigenen Anstalten								
1.115401	Darlehen an gemischtwirtschaftliche Unternehmen (amortisierbar)		3'586'000		3'586'000				3'586'000
1.115402	Beteiligungen an gemischtwirt- schaftlichen Unternehmen (nicht abzuschreiben)		6'092'586		6'092'586				6'092'586
1.115501	Anteilscheine (nicht abzuschreiben)		198'600		198'600				198'600
1.115502	Darlehen (amortisierbar)	-104'000	1'867'500		1'763'500				1'763'500
1.115503	Verfallende Darlehen		357'000	10	357'000	10	36'000		321'000
<b>Investitionsbeiträge / Übrige aktivierte Ausgaben</b>									
1.1160	Bund		70'000	10	70'000	10	7'000		63'000
1.116201	Andere Gemeinden und Zweckverbände			10		10			
1.1164	Gemischtwirtschaftliche Unternehmen		289'000	10	289'000	10	29'000		260'000
1.1165	Private Institutionen	500'000	3'045'000	10	3'545'000	10	355'000		3'190'000
1.1171	Planungsausgaben		862'000	10	862'000	10	87'000		775'000

**Politische Gemeinde Küsnacht**

Abschreibungstabelle Verwaltungsvermögen	Mutmasslicher Buchwert Beginn Rechnungsjahr		Nettoinvestitionen gemäss Voranschlag		Mutmasslicher Buchwert vor Abschreibung		Abschreibungen		Mutmasslicher Buchwert Ende Rechnungsjahr
	Fr.	Fr.	Fr.	Fr.	Fr.	Fr.	ordentliche	zusätzliche	
							Fr.	Fr.	Fr.
							%		
<b>Spezialfinanzierung Abwasserentsorgung</b>									
1.114107 Tiefbauten	13'929'000	6'510'000	20'439'000	10	2'044'000	18'395'000			18'395'000
1.116203 Andere Gemeinde und Zweckverbände	2'889'000	3'120'000	6'009'000	10	601'000	5'408'000			5'408'000
<b>Spezialfinanzierung Abfallbeseitigung</b>									
1.114004 Grundstücke	82'000	60'000	142'000	10	15'000	127'000			127'000
1.114304 Hochbauten	45'000	100'000	145'000	10	15'000	130'000			130'000
1.114605 Mobilier	3'000	0	3'000	20	1'000	2'000			2'000
<b>Total Abschreibungen 2016</b>	<b>122'211'686</b>	<b>18'561'000</b>	<b>140'772'686</b>		<b>12'371'000</b>	<b>128'401'686</b>	<b>12'371'000</b>	<b>12'371'000</b>	



# Schulgemeinde

# Bemerkungen zum Voranschlag 2016 der Schulgemeinde

## Übersicht

Der Voranschlag 2016 der Schulgemeinde ist – unter Vorbehalt der Genehmigung einer 2%igen Steuererhöhung durch die Gemeindeversammlung – berechnet.

Für das Jahr 2016 resultiert in der Laufenden Rechnung der Schulgemeinde bei einem Aufwand von Fr. 82'071'300.– und einem Ertrag von Fr. 85'138'700.– ein Ertragsüberschuss von Fr. 3'067'400.–, welcher dem Eigenkapital gutgeschrieben wird.

Bei Fr. 145'000'000.– einfachem Gemeindesteuerertrag (100%) und einem gegenüber dem Vorjahr um 2% erhöhten Steuerfuss der Schulgemeinde von 47% werden die ordentlichen Steuereinnahmen des Rechnungsjahres 2016 mit Fr. 68'200'000.– veranschlagt. Die Steuerkraft- bzw. Ressourcenausgleichsbeiträge an den Finanzausgleich belaufen sich auf Fr. 44'135'000.–.

In der Laufenden Rechnung sind ordentliche Abschreibungen im Verwaltungsvermögen von insgesamt Fr. 3'991'000.– enthalten.

Die Investitionsrechnung weist im Verwaltungsvermögen Nettoinvestitionen von Fr. 12'160'000.– aus. Beim Finanzvermögen sind keine Investitionen vorgesehen.

## Laufende Rechnung

Während der Gesamtaufwand gegenüber dem Voranschlag 2015 um Fr. 2'930'800.– (–3,45%) sinkt, erhöht sich der Gesamtertrag um Fr. 4'540'300.– (+5,63%). Vergleicht man den Gesamtaufwand der beiden Voranschläge ohne Einbezug der Finanzausgleichsbeiträge (2016: Fr. 37'936'300.– bzw. 2015: Fr. 36'918'100.–), dann ist eine Kostensteigerung von Fr. 1'018'200.– oder 2,76% festzustellen.

Im Einzelnen ergeben sich folgende Differenzen zwischen Voranschlag 2015 und 2016:

	Voranschlag 2016	gegenüber Voranschlag 2015			
	in Mio. Fr.	in Mio. Fr.		in %	
<b>Aufwand</b>	<b>82,07</b>	–	<b>2,93</b>	–	<b>3,45</b>
Personalaufwand	12,05	–	0,65	–	5,14
Sachaufwand	5,58	+	0,14	+	2,59
Passivzinsen	0,85	+	0,05	+	6,25
Abschreibungen	4,19	+	0,32	+	8,32
Finanzausgleich	44,13	–	3,95	–	8,21
Entschädigungen an andere Gemeinwesen	10,08	+	0,95	+	10,43
Betriebs- und Defizitbeiträge	4,97	+	0,17	+	3,53
Interne Verrechnungen	0,22	+	0,04	+	20,06



<b>Ertrag</b>	<b>85,14</b>	<b>+</b>	<b>4,54</b>	<b>-</b>	<b>5,63</b>
Steuern	79,71	+	4,73	+	6,31
Vermögenserträge	1,43	-	0,28	-	16,65
Entgelte	2,13	+	0,05	+	2,51
Anteile und Beiträge ohne Zweckbindung	0,00	-	0,00	-	0,00
Rückerstattungen von Gemeinwesen	1,02	+	0,10	+	11,35
Beiträge mit Zweckbindung	0,63	-	0,10	-	13,59
Interne Verrechnungen	0,22	+	0,04	+	20,06
<b>Ertragsüberschuss</b>	<b>3,07</b>	<b>+</b>	<b>7,47</b>		<b>-</b>

Der insgesamt tiefere **Personalaufwand** ist hauptsächlich auf die per 1. August 2015 erfolgte Kantonalisierung des bisher kommunal angestellten Lehrpersonals und der damit zusammenhängenden erstmaligen 20%igen Beteiligung des Kantons an den entsprechenden Lohnkosten zurückzuführen. Es sind aber auch Mehraufwendungen in einzelnen Bereichen zu verzeichnen, welche hauptsächlich wie folgt begründet sind:

- In den Schulen Goldbach und Heslibach müssen die Kindergartenabteilungen um eine bzw. eine halbe Klasse reduziert werden. Nachdem für das Schuljahr 2016/17 nochmals eine leichte Zunahme bei den Neueintritten erwartet wird, sehen die aktuellen mittelfristigen Prognosen etwas tiefere aber konstante Kinderzahlen vor, allerdings noch mit unklaren Auswirkungen im Zusammenhang mit dem Wohnungsbezug der Überbauung «Hüttengraben».
- Demgegenüber müssen aufgrund rund 50 zusätzlicher Primarschülerinnen und -schüler neu eine halbe 1. Primarklasse in der Schule Dorf und je eine ganze Klasse in den Schulen Goldbach und Itznach/Limberg gebildet werden.
- Mit den höheren Schülerzahlen zusammenhängender zusätzlicher Bedarf an Integrativer Förderung (IF) und sonderpädagogischen Massnahmen wie z.B. Logopädie.
- Ausweitung des Pflichtangebots Deutsch als Zweitsprache aufgrund einer weiteren Zunahme fremdsprachiger Schülerinnen und Schüler.
- Neues vorerst befristetes Angebot eines Vorkurses «Sprache und Integration» als Vorbereitung fremdsprachiger Schülerinnen und Schüler auf das entsprechende «Berufsvorbereitungsjahr 2016/17».
- Grössere Anzahl Weiterbildungsmassnahmen insbesondere beim Lehr-, Betreuungs- und Hausdienstpersonal im Sinne einer längerfristigen Qualitätsentwicklungsmassnahme.
- Leichte Zunahme der Integrierten Sonderschulungen in der Verantwortung der Regelschule (ISR), welche sich direkt auf die Besoldungen des Lehrpersonals auswirken.
- Erhöhung der Stellenpläne für die KICK-Betriebe durch eine gesamthaft weitere Zunahme der wöchentlichen Betreuungsangebote um rund 150 auf über 1250 Angebote, verteilt auf rund 550 betreute Kinder.

Der **Sachaufwand** wird leicht höher budgetiert und die **Abschreibungen** werden dem höheren Investitionsvolumen mit dem geplanten Baustart sowohl der Schulanlage Goldbach als auch dem Betreuungshaus Schule Dorf angepasst. Auch die **Passivzinsen** (Zinsen auf Steuern) werden – trotz dem vom Kanton inzwischen auf 0,5% (bisher 1,5%) gesenkten und damit unattraktiveren Zinssatz auf Steuervorauszahlungen – höher budgetiert.

Die **Finanzausgleichsabgabe (Steuerkraft- bzw. Ressourcenausgleichsbeiträge)** bemisst sich 2016 aufgrund der Steuerkraft des Jahres 2014, welche Fr. 11'528.– pro Einwohner

betrug (2013: Fr. 12'411.–). In Anbetracht des im Vergleich der beiden Jahre stabilen Kantonsmittels ergibt sich für Küsnacht vorübergehend eine tiefere Abschöpfung.

Die **Entschädigungen an andere Gemeinwesen** beinhalten hauptsächlich die Besoldungen des kantonalen Lehrpersonals, welche im Rahmen der erwähnten Kantonalisierung der Kleinpensen, der durch die Bildungsdirektion vorgegebenen Lohnrunden, die Zunahme der Schülerzahlen in der Primarstufe und teilweise auch aufgrund einer Zunahme der Integrierten Sonderschulungen in der Verantwortung der Regelschule, ansteigen.

Die Zunahme bei den **Betriebs- und Defizitbeiträgen** basiert auf dem momentanen Planungsstand jener Mittel, die für eine adäquate externe Schulung von Schülerinnen und Schülern sichergestellt werden müssen. Im Wesentlichen steigen die Kosten aufgrund einer leichten Zunahme der externen Sonderschulungen bei gleichzeitig teureren Lösungen im Einzelfall.

Die **Steuererträge** werden unter Berücksichtigung der Bevölkerungs- und Konjunkturdaten durch das Steueramt – bei einem beantragten um 2% höheren Steuerfuss von 47% – höher eingeschätzt.

Die **Entgelte und Rückerstattungen von Gemeinwesen** sowie **Beiträge mit Zweckbindung** entsprechen insgesamt etwa den Vorjahreszahlen.

### Investitionsrechnung (Nettoinvestitionen)

#### Verwaltungsvermögen (in Fr.)

– Schulhaus Goldbach, Neubau	8'000'000.–
– Betreuungshaus Schule Dorf, Neubau	3'000'000.–
– Schulanlage Zentrum, Trakt Rigi, Fenstersanierung	340'000.–
– Schulanlage Zentrum, Sanierung Wasserleitungen	300'000.–
– Sportanlage Heslibach, Sanierung Lüftungsanlage	220'000.–
– Schulraumplanung (geplantes Investitionsvolumen)	300'000.–
<b>– Total</b>	<b><u>12'160'000.–</u></b>

### Selbstfinanzierung

Der Voranschlag 2016 sieht eine Selbstfinanzierung (Cashflow HMR 1) von Fr. 7'058'400.– vor (Selbstfinanzierungsgrad 58%).

### Abschreibungen, Buchwert Verwaltungsvermögen

Aus der Rechnung 2015 wird ein mutmasslicher Buchwert des Verwaltungsvermögens von Fr. 27'127'000.– vorgetragen. Zusammen mit den für 2016 vorgesehenen Nettoinvestitionen im Verwaltungsvermögen von Fr. 12'160'000.– führt dies zu ordentlichen Abschreibungen von Fr. 3'991'000.– (2015: Fr. 3'668'000.–). Zusätzliche Abschreibungen werden keine budgetiert. Der mutmassliche Buchwert wird per Ende 2016 voraussichtlich Fr. 35'296'000.– betragen.

## Ausblick

Durch den im Voranschlag 2016 budgetierten Ertragsüberschuss von 3,1 Millionen Franken sowie das gemäss Hochrechnung erwartete bessere Rechnungsergebnis 2015 von –0,7 Millionen Franken (Voranschlag –4,4 Mio. Franken) wird sich das Eigenkapital von 21,8 Millionen Franken per Ende 2014 auf rund 24,2 Millionen Franken per Ende 2016 erhöhen.

Im Rahmen der Finanzplanung erwartet die Schule 2017 – vorbehältlich der Zustimmung der Gemeindeversammlung zur beantragten Erhöhung des Steuerfusses um 2% – ein nochmals schlechteres, anschliessend aber ausgeglichene bzw. leicht positive Haushalts-ergebnisse. Im Zusammenhang mit dem geplanten Investitionsvolumen von rund 37,3 Millionen Franken innerhalb der Planperiode 2015–19 wird aus heutiger Sicht mit einer Nettoschuld von rund 11,2 Millionen Franken bis Ende 2016 bzw. 19,3 Millionen Franken bis Ende 2019 gerechnet. Zur Finanzierung müssen voraussichtlich ab 2017 zur Überbrückung der Liquidität verzinsliche Darlehen aufgenommen werden.

Die Schulpflege hat finanzpolitische Grundsätze und Zielsetzungen verabschiedet und ein Paket von möglichen und geeigneten Massnahmen formuliert. Diese werden im Einzelnen geprüft, schrittweise erarbeitet und umgesetzt. Dadurch erhofft sie sich eine mittelfristig stabilisierende Wirkung auf den Gemeindehaushalt. Nebst den Bemühungen um Einsparungen auf der Aufwandseite erachtet die Schulpflege allerdings den Zeitpunkt als gekommen, auch die Ertragsseite zu stärken. Trotz veranschlagtem positiven Rechnungsergebnis 2016 ist die Verantwortung im Hinblick auf die zunehmende Nettoverschuldung wahrzunehmen.

Die Schulpflege empfiehlt eine Erhöhung des Steuerfusses um 2% auf neu 47%.

## Schulgemeinde Küsnacht

### Übersicht

	Voranschlag 2016		Voranschlag 2015		Rechnung 2014	
	Soll	Haben	Soll	Haben	Soll	Haben
	Fr.	Fr.	Fr.	Fr.	Fr.	Fr.
<b>1. Steuerfuss 2016 47%</b>						
<b>a) Zu deckender Aufwandüberschuss</b>						
Aufwand der Laufenden Rechnung	82'071'300		85'002'100		85'642'459.87	
Ertrag der Laufenden Rechnung (ohne ordentliche Steuern Voranschlagsjahr)		16'938'700		17'008'400		14'233'867.51
<b>Zu deckender Aufwandüberschuss</b>		<b>65'132'600</b>		<b>67'993'700</b>		<b>71'408'592.36</b>
	82'071'300	82'071'300	85'002'100	85'002'100	85'642'459.87	85'642'459.87
<b>b) Steuerfuss / Steuerertrag</b>						
Zu deckender Aufwandüberschuss						
Einfacher Gemeindesteuerertrag 100%	65'132'600		67'993'700		71'408'592.36	
Laufendes Jahr Fr. 145'000'000						
Vorjahr Fr. 141'300'000						
Steuerertrag bei 47%						
		68'200'000		63'590'000		63'199'377.85
<b>Aufwandüberschuss der Laufende Rechnung</b> = Entnahme Eigenkapital						<b>8'209'214.51</b>
<b>Ertragsüberschuss der Laufenden Rechnung</b> = Zunahme Eigenkapital / Abnahme Bilanzfehlbetrag	<b>3'067'400</b>					
	68'200'000	68'200'000	67'993'700	67'993'700	71'408'592.36	71'408'592.36
<b>c) Abschreibungen Verwaltungsvermögen</b>						
Ordentliche Abschreibungen	3'991'000		3'668'000		2'942'455.50	
Zusätzliche Abschreibungen						
<b>Total Abschreibungen</b>	<b>3'991'000</b>		<b>3'668'000</b>		<b>2'942'455.50</b>	

## Schulgemeinde Küsnacht

### Übersicht

	Voranschlag 2016		Voranschlag 2015		Rechnung 2014	
	Soll	Haben	Soll	Haben	Soll	Haben
	Fr.	Fr.	Fr.	Fr.	Fr.	Fr.
<b>2. Laufende Rechnung</b>						
Total Aufwand	82'071'300		85'002'100		85'642'459.87	
Total Ertrag		85'138'700		80'598'400		77'433'245.36
<b>Aufwandüberschuss</b>	<b>3'067'400</b>			<b>4'403'700</b>		<b>8'209'214.51</b>
	85'138'700	85'138'700	85'002'100	85'002'100	85'642'459.87	85'642'459.87
<b>3. Investitionen im Verwaltungsvermögen</b>						
<b>a) Nettoinvestitionen</b>						
Total Ausgaben	12'160'000		9'422'000		3'294'455.50	
<b>Nettoinvestitionen</b>	<b>12'160'000</b>			<b>9'422'000</b>		<b>3'294'455.50</b>
	12'160'000	12'160'000	9'422'000	9'422'000	3'294'455.50	3'294'455.50
<b>b) Finanzierung I</b>						
Nettoinvestitionen	12'160'000		9'422'000		3'294'455.50	
Einnahmenüberschuss						
Abschreibungen Verwaltungsvermögen		3'991'000		3'668'000		2'942'455.50
Aufwandüberschuss der Laufenden Rechnung			4'403'700		8'209'214.51	
Ertragsüberschuss der Laufenden Rechnung		3'067'400				
<b>Finanzierungsfehlbetrag I</b>		<b>5'101'600</b>		<b>10'157'700</b>		<b>8'561'214.51</b>
	12'160'000	12'160'000	13'825'700	13'825'700	11'503'670	11'503'670

## Schulgemeinde Küsnacht

Übersicht

	Voranschlag 2016		Voranschlag 2015		Rechnung 2014	
	Soll	Haben	Soll	Haben	Soll	Haben
	Fr.	Fr.	Fr.	Fr.	Fr.	Fr.
<b>4. Investitionen im Finanzvermögen</b>						
<b>a) Nettoveränderung</b>						
Total Ausgaben (Wertzugang)					180'688.50	
<b>Nettoveränderung</b>					180'688.50	<b>180'688.50</b>
					180'688.50	180'688.50
<b>b) Finanzierung II</b>						
Nettoveränderung					180'688.50	
Finanzierungsfehlbetrag I	5'101'600		10'157'700		8'561'214.51	
<b>Finanzierungsfehlbetrag II</b>		<b>5'101'600</b>		<b>10'157'700</b>		<b>8'741'903.01</b>
	5'101'600	5'101'600	10'157'700	10'157'700	8'741'903.01	8'741'903.01
<b>5. Veränderung Kapitalkonto</b>						
Eigenkapital Beginn Rechnungsjahr		21'137'502		<b>Voraussichtliches Ergebnis</b>		
Aufwandsüberschuss der Laufenden Rechnung			700'000	21'837'502		30'046'716.27
Ertragsüberschuss der Laufenden Rechnung		3'067'400			8'209'214.51	
Bewertungsgewinn aus Neubewertung Grundeigentum FV						
<b>Eigenkapital Ende Rechnungsjahr</b>	<b>24'204'902</b>		<b>21'137'502</b>		<b>21'837'501.76</b>	
	24'204'902	24'204'902	21'837'502	21'837'502	30'046'716.27	30'046'716.27

### Schulgemeinde Küsnacht

Laufende Rechnung / Zusammenzuehung nach Sachgruppen

Konto	Text	Voranschlag 2016		Voranschlag 2015		Rechnung 2014	
		Aufwand	Ertrag	Aufwand	Ertrag	Aufwand	Ertrag
		Ft.	Ft.	Ft.	Ft.	Ft.	Ft.
<b>Gesamttotal</b>		<b>85'138'700.00</b>	<b>85'138'700.00</b>	<b>85'002'100.00</b>	<b>85'002'100.00</b>	<b>85'642'459.87</b>	<b>85'642'459.87</b>
<b>3 Aufwand</b>		<b>82'071'300.00</b>		<b>85'002'100.00</b>		<b>85'642'459.87</b>	
30 Personalaufwand		12'047'400.00		12'699'900.00		12'188'967.25	
31 Sachaufwand		5'574'900.00		5'434'100.00		5'283'460.53	
32 Passivzinsen		850'000.00		800'000.00		907'855.53	
33 Abschreibungen		4'194'000.00		3'872'000.00		3'002'836.46	
34 Anteile und Beiträge ohne Zweckbindung		44'135'000.00		48'084'000.00		50'494'860.00	
35 Entschädigungen an andere Gemeinwesen		10'077'500.00		9'125'700.00		8'847'655.65	
36 Betriebs- und Defizitbeiträge		4'974'000.00		4'804'400.00		4'735'124.75	
39 Interne Verrechnungen		218'500.00		182'000.00		181'699.70	
<b>4 Ertrag</b>			<b>85'138'700.00</b>		<b>80'598'400.00</b>		<b>77'433'245.36</b>
40 Steuern			79'710'000.00		74'980'000.00		71'819'647.50
42 Vermögenserträge			1'424'100.00		1'708'500.00		1'468'453.35
43 Entgelte			2'134'100.00		2'081'800.00		2'217'009.26
44 Anteile und Beiträge ohne Zweckbindung			5'000.00		4'500.00		4'665.85
45 Rückstellungen von Gemeinwesen			1'020'000.00		916'000.00		993'645.70
46 Beiträge mit Zweckbindung			627'000.00		725'600.00		748'124.00
49 Interne Verrechnungen			218'500.00		182'000.00		181'699.70
<b>9 Abschluss</b>		<b>3'067'400.00</b>			<b>4'403'700.00</b>		<b>8'209'214.51</b>
91 Ertrags-/Aufwandüberschuss		3'067'400.00		4'403'700.00		8'209'214.51	

### Schulgemeinde Küsnacht

Laufende Rechnung / Zusammenzug nach Aufgabenbereichen

Konto	Text	Voranschlag 2016		Voranschlag 2015		Rechnung 2014	
		Aufwand	Ertrag	Aufwand	Ertrag	Aufwand	Ertrag
		Fr.	Fr.	Fr.	Fr.	Fr.	Fr.
	<b>Gesamttotal</b>	<b>85'138'700.00</b>	<b>85'138'700.00</b>	<b>85'002'100.00</b>	<b>85'002'100.00</b>	<b>85'642'459.87</b>	<b>85'642'459.87</b>
2	Bildung	31'315'300.00	4'494'500.00	30'636'400.00	4'349'900.00	29'621'177.00	4'575'905.36
3	Kultur und Freizeit	243'000.00	98'000.00	255'700.00	101'000.00	305'572.40	95'449.40
4	Gesundheit	163'000.00		125'800.00		133'179.70	
5	Soziale Wohlfahrt	34'000.00	2'000.00	30'100.00	2'000.00	24'236.50	2'142.00
9	Finanzen und Steuern	53'383'400.00	80'544'200.00	53'954'100.00	80'549'200.00	55'558'294.27	80'968'963.11

### Schulgemeinde Küsnacht

Laufende Rechnung / Zusammenzug nach Institutionen

Konto	Text	Voranschlag 2016		Voranschlag 2015		Rechnung 2014	
		Aufwand	Ertrag	Aufwand	Ertrag	Aufwand	Ertrag
		Fr.	Fr.	Fr.	Fr.	Fr.	Fr.
	<b>Gesamttotal</b>	<b>85'138'700.00</b>	<b>85'138'700.00</b>	<b>85'002'100.00</b>	<b>85'002'100.00</b>	<b>85'642'459.87</b>	<b>85'642'459.87</b>
41	Behörde und Verwaltung	1'412'000.00	25'000.00	2'306'300.00	8'000.00	2'341'443.80	80'195.20
42	Finanzen, Finanzausgleich, Steuern	53'166'900.00	80'195'600.00	53'676'500.00	80'228'300.00	55'250'585.52	80'621'360.86
43	Bildung	24'965'400.00	3'505'500.00	23'460'300.00	3'362'800.00	22'386'627.34	3'341'615.55
44	Schulgesundheits- und Sozialdienst	414'800.00		599'800.00		570'659.70	
45	Ferienheime, Kolonien, Skilager	243'000.00	98'000.00	255'700.00	101'000.00	305'572.40	95'449.40
46	Liegenschaften, Anlagen	4'936'600.00	1'314'600.00	4'703'500.00	1'302'000.00	4'787'571.11	1'503'838.86



<b>Schulgemeinde Küsnacht</b>							
Investitionen im Verwaltungsvermögen / Zusammensetzung nach Sachgruppen							
Konto	Text	Voranschlag 2016		Voranschlag 2015		Rechnung 2014	
		Ausgaben	Einnahmen	Ausgaben	Einnahmen	Ausgaben	Einnahmen
		Fr.	Fr.	Fr.	Fr.	Fr.	Fr.
	<b>Gesamttotal</b>	<b>12'160'000.00</b>		<b>9'422'000.00</b>		<b>3'294'455.50</b>	<b>3'294'455.50</b>
<b>5</b>	<b>Ausgaben</b>	<b>12'160'000.00</b>		<b>9'422'000.00</b>		<b>3'294'455.50</b>	
50	Sachgüter	12'160'000.00		9'422'000.00		3'294'455.50	
<b>6</b>	<b>Einnahmen</b>						<b>3'294'455.50</b>
69	Aktivierungen						3'294'455.50

<b>Schulgemeinde Küsnacht</b>							
Investitionen im Finanzvermögen / Zusammensetzung nach Sachgruppen							
Konto	Text	Voranschlag 2016		Voranschlag 2015		Rechnung 2014	
		Ausgaben	Einnahmen	Ausgaben	Einnahmen	Ausgaben	Einnahmen
		Fr.	Fr.	Fr.	Fr.	Fr.	Fr.
	<b>Gesamttotal</b>					<b>180'688.50</b>	<b>180'688.50</b>
<b>7</b>	<b>Ausgaben für Sachwertanlagen</b>					<b>180'688.50</b>	
70	Grundeigentum Finanzvermögen					180'688.50	
<b>8</b>	<b>Einnahmen für Sachwertanlagen</b>						<b>180'688.50</b>
89	Übertragungen						180'688.50

### Schulgemeinde Küsnacht

Abschreibungstabelle Verwaltungsvermögen	Mutmasslicher Buchwert Beginn Rechnungsjahr		Nettoinvestitionen gemäss Voranschlag		Mutmasslicher Buchwert vor Abschreibung		Abschreibungen		Mutmasslicher Buchwert Ende Rechnungsjahr
	Fr.		Fr.	%	Fr.		ordentliche	zusätzliche	
Grundstücke	2'206'000			10	2'206'000	10	221'000	Fr.	1'985'000
Hochbauten	24'093'000	12'160'000	12'160'000	10	36'253'000	10	3'626'000		32'627'000
Mobilien	645'000			20	645'000	20	129'000		516'000
Anteilscheine	45'000			0	45'000	0			45'000
Investitionsbeiträge an Gemeinden	41'000			10	41'000	10	5'000		36'000
Investitionsbeiträge an Private	97'000			10	97'000	10	10'000		87'000
<b>Total Abschreibungen 2016</b>	<b>27'127'000</b>	<b>12'160'000</b>	<b>12'160'000</b>		<b>39'287'000</b>		<b>3'991'000</b>	<b>3'991'000</b>	<b>35'296'000</b>
								<b>3'991'000</b>	

## **Antrag der Gemeindebehörden**

Der Gemeinderat und die Schulpflege haben die Voranschläge für das Jahr 2016 genehmigt und empfehlen sie mit den entsprechenden Steueranträgen der Gemeindeversammlung zur Annahme.

Küsnacht, im September 2015

Für den Gemeinderat

Für die Schulpflege

Markus Ernst  
Gemeindepräsident

Catrina Erb Pola  
Gemeindeschreiberin

Danièle Glarner  
Schulpräsidentin

Werner Akeret  
Schulsekretär

## **Mitteilung der Rechnungsprüfungskommission**

Der Abschluss der Prüfungen durch die Rechnungsprüfungskommission erfolgt erst nach Drucklegung des Voranschlags. Der Antrag der Rechnungsprüfungskommission wird mit den Akten aufgelegt und an der Gemeindeversammlung bekannt gegeben.

Küsnacht, im September 2015

Für die Rechnungsprüfungskommission

Klemens Empting  
Präsident

André Tapernoux  
Aktuar

# Steueranträge für die verschiedenen Gemeindegüter in Prozenten der einfachen Staatssteuer

Steuergrundlagen	Voranschlag 2015	Voranschlag 2016
	Fr.	Fr.
Mutmasslicher Staatssteuerertrag (100%)	141'300'000.–	145'000'000.–
Ein Prozent der einfachen Staatssteuer beträgt:		
a) Politische Gemeinde und Schulgemeinde	1'413'000.–	1'450'000.–
b) Reformierte Kirchgemeinde	668'000.–	681'000.–
c) Röm.-Katholische Kirchgemeinde (ohne Anteil Erlenbach)	318'000.–	307'000.–

## Steueransätze

Jahr	Politische Gemeinde	Schul- gemeinde	Total	Reformierte Kirch- gemeinde	Röm.-Kath. Kirch- gemeinde
	%	%	%	%	%
2006	61	16	77	6	9
2007	61	16	77	6	9
2008	61	16	77	6	9
2009	30	47	77	6	9
2010	30	47	77	6	9
2011	30	47	77	6	9
2012	30	47	77	6	9
2013	30	45	75	6	9
2014	30	45	75	6	9
2015	30	45	75	7	9
2016	30	47	77	7	9



# Finanz- und Aufgabenplan 2015–2019

# Inhaltsverzeichnis

Finanz- und Aufgabenplan 2015–2019	
Zusammenfassung . . . . .	39
Massnahmen . . . . .	40
Planungsgrundlagen . . . . .	40
Finanzpolitische Ziele . . . . .	41
Planungsgremium . . . . .	42
Aussichten bis 2019 . . . . .	42
a) Steuerhaushalt . . . . .	42
b) Gebührenhaushalt . . . . .	43
c) Finanzierung Gesamthaushalt . . . . .	44
Die vergangenen Jahre (2010–2014) . . . . .	45

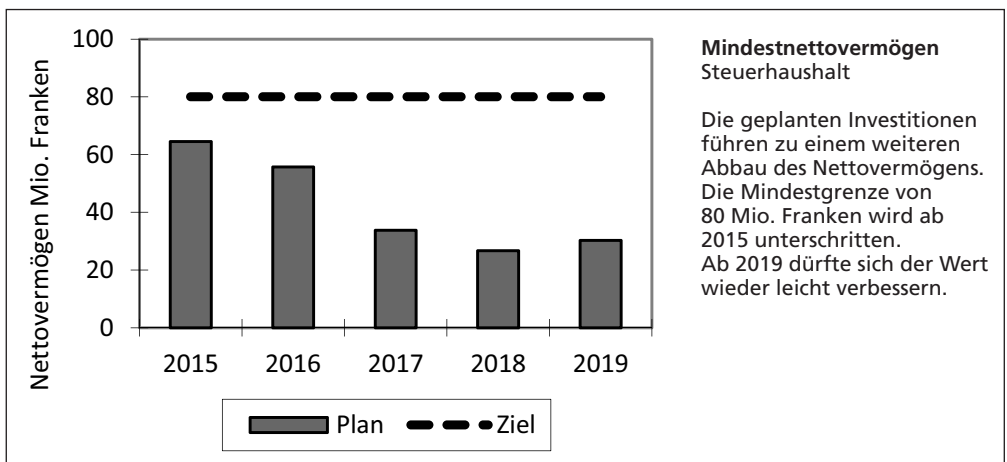
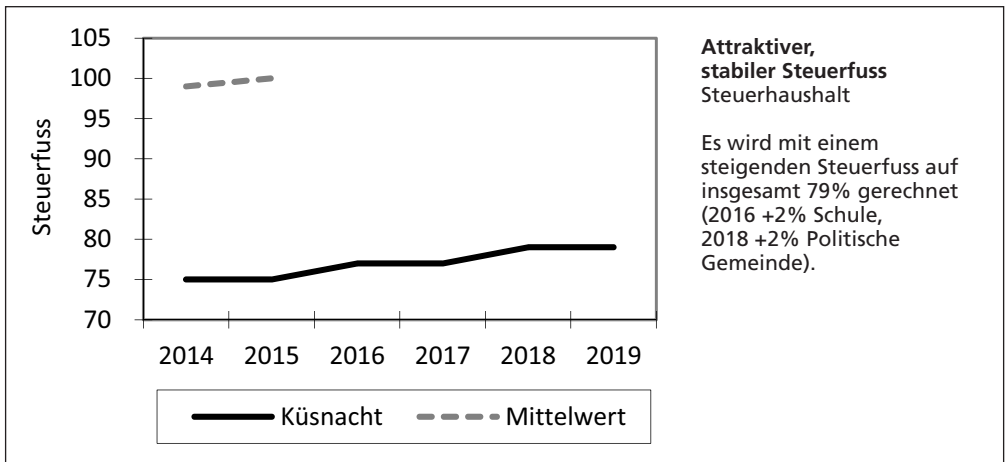
## Beilagen

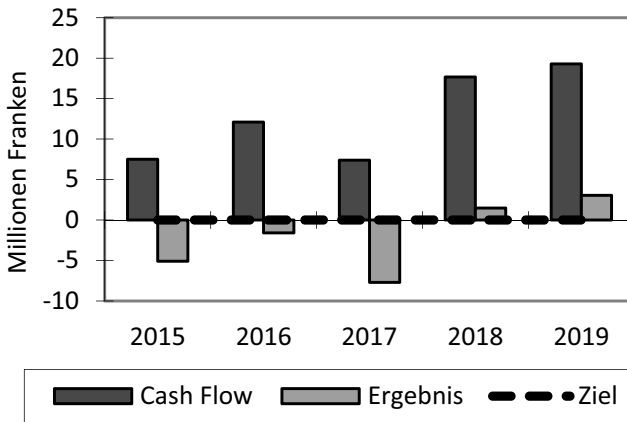
1 Investitionsplanung 2015–2024, Politische Gemeinde	
– Zusammenfassung . . . . .	47
– Einzelvorhaben . . . . .	48
2 Investitionsplanung 2015–2024, Schulgemeinde	
– Zusammenfassung . . . . .	64
– Einzelvorhaben . . . . .	65

# Finanz- und Aufgabenplan 2015–2019

## Zusammenfassung

In der aktuellen Planung werden die finanzpolitischen Ziele teilweise verfehlt. Das sehr hohe Investitionsvolumen führt zu einem weiteren Abbau der Substanz. Die angestrebte Mindestgrenze beim Nettovermögen von 80 Mio. Franken wird ab 2015 unterschritten. Durch die vorgesehenen Verbesserungen der Laufenden Rechnung (Taxen Seniorenheime, Sparpaket «Lean 18») und den geplanten Steuerfusserhöhungen, kann die Laufende Rechnung mittelfristig wieder ausgeglichen werden und die Cash Flow's steigen auf über 17 Mio. Franken pro Jahr an. Mit diesen Massnahmen dürfte die Substanz längerfristig gesichert sein und wieder leicht ansteigen. Der Steuerfuss soll in zwei Schritten, 2016 (Schule) und 2018 (Politische Gemeinde) um insgesamt vier Prozentpunkte auf 79% angehoben werden. Dies würde aktuell dem «siebten Rang» im Kanton Zürich entsprechen. Bei den Gebührenhaushalten ist im Abwasserbereich aufgrund der geplanten Investitionen spätestens 2017 eine deutliche Ergebnisverbesserung notwendig.





### Finanzierung der laufenden Aufwendungen Steuerhaushalt

Ab 2016 werden Cash Flow's zwischen 7 und 19 Mio. Franken ausgewiesen. Der Rechnungsausgleich wird gegen Ende der Planung mit dem höheren Steuerfuss wieder erreicht.

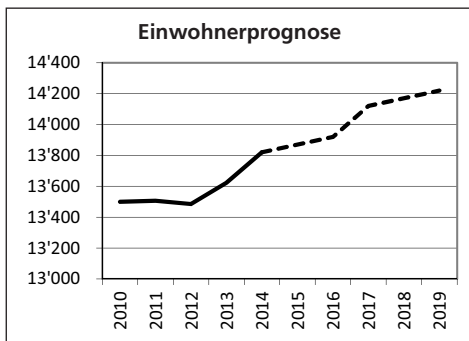
## Massnahmen

In der vorliegenden Variante der Finanz- und Aufgabenplanung mit einem erhöhten Steuerfuss und der Berücksichtigung diverser Massnahmen (Investitionen und Laufende Rechnung) zeigt sich eine merklich bessere Perspektive als in der ersten Planungsvariante vom Mai 2015. Wird der Ausgabenrahmen gemäss Aufgaben- und Investitionsplanung nicht überschritten und kann der Steuerfuss wie geplant erhöht werden, dürfte die Substanz längerfristig wieder etwas zunehmen, so dass sich der Finanzhaushalt der Zielgrösse wieder nähern kann. Für eine weitere wirksame Entlastung des Finanzhaushalts müsste das sehr hohe Investitionsvolumen weiter gekürzt werden. Ausserdem sind die geplanten Verbesserungen in der Laufenden Rechnung konsequent umzusetzen und je nach weiterer Entwicklung zusätzliche Massnahmen vorzusehen. Die Auswirkungen der voraussichtlich ab 2019 geltenden neuen Rechnungslegung (HRM2) sind im Detail noch nicht genau absehbar und in dieser Planung nicht berücksichtigt. Auf jeden Fall verändern sich dadurch verzinsliche Schulden sowie Cash Flow nicht und es ist deshalb kein grundsätzlicher Wechsel der Finanzstrategie angezeigt.

## Planungsgrundlagen

Mit der Aufhebung des Mindestkurses zum Euro hat sich der Franken deutlich aufgewertet. Darunter dürften die Exportwirtschaft und der Tourismus besonders leiden. Selbst mit tieferen Energie- und Importpreisen kann für das laufende Jahr bloss mit einer etwa stagnierenden Wirtschaftsleistung gerechnet werden. Erst bei voranschreitender Erholung der Weltkonjunktur verbessern sich die Werte mittelfristig wieder. Die Teuerung dürfte kurzfristig negative Raten zeigen und auch die Zinsen verharren auf sehr tiefem Level. Risiken können für die Schweiz vorab in der Entwicklung des Arbeitsmarktes und im zukünftigen Verhältnis zur EU ausgemacht werden. Global führen die Auswirkungen der Geldpolitik sowie verschiedene geopolitische Auseinandersetzungen zu Unsicherheiten.





## Finanzausgleich

Mit einer Steuerkraft von rund 350% vom Mittelwert sind Zahlungen an den Ressourcenausgleich (ab 110%) zu leisten. Entsprechend hängen die gesamthaft verfügbaren Mittel massgeblich von der Entwicklung der kantonalen Steuerkraft sowie von den Grundstückgewinnsteuern ab. Zahlungen aus dem demografischen und geografisch-topografischen Sonderlastenausgleich sind nicht zu erwarten.

## Finanzpolitische Ziele

Der steuerfinanzierte Gesamthaushalt soll sich in den nächsten Jahren an folgenden Zielgrössen ausrichten:

Ziel	Messgrösse
<p><b>Attraktiver, stabiler Steuerfuss</b> Küsnacht will auch künftig zu den steuerlich attraktivsten Gemeinden im Kanton gehören. Der Steuerfuss soll, unter Beachtung der nachfolgenden Ziele, möglichst langfristig stabil angesetzt werden. Der Ausgleich der Laufenden Rechnung unter Berücksichtigung der Finanzausgleichszahlungen und die vollständige Selbstfinanzierung der Investitionen sollen damit über einen längeren Zeitraum betrachtet sichergestellt werden.</p>	Steuerfuss stabil und attraktiv
<p><b>Mindestnettovermögen</b> Das Nettovermögen im Steuerhaushalt soll längerfristig mindestens 80 Mio. Franken betragen. Aufgrund der zweijährigen Verzögerung und den starken Schwankungen im Finanzausgleich sowie wegen Liegenschaften im Finanzvermögen, die nicht veräussert werden sollen (sozialer Wohnungsbau, Heimatschutz etc.), soll kein vollständiger Abbau des Nettovermögens erfolgen. Für die Realisierung von grossen Investitionsvorhaben kann die Mindestgrenze vorübergehend unterschritten werden, sofern in den darauffolgenden Jahren wieder eine Zunahme erwartet wird.</p>	Nettovermögen Steuerhaushalt längerfristig mindestens 80 Mio. Franken
<p><b>Finanzierung der laufenden Aufwendungen</b> Die laufenden Aufwendungen sollen grundsätzlich über laufende Erträge finanziert werden. Dafür muss im Steuerhaushalt beider Güter eine positive Selbstfinanzierung (Cash Flow HRM) ausgewiesen werden. Ausserordentliche Schwankungen aufgrund von Zahlungen in den Finanzausgleich können die Erreichung dieses Ziels in einzelnen Jahren verunmöglichen.</p>	Selbstfinanzierung (Cash Flow HRM) beider Güter > 0

Sollten sich wichtige Rahmenbedingungen in Gesellschaft, Politik, Wirtschaft und Technik so verändern, dass von anderen Planungsannahmen ausgegangen werden muss, wird mit geeigneten Massnahmen reagiert.

# Planungsgremium

Die bewährte Finanz- und Aufgabenplanung wurde vom Gemeinderat und der Schulpflege unter Beizug des externen Finanzberatungsbüros swissplan.ch Beratung für öffentliche Haushalte AG, Zürich, im rollenden Sinne überarbeitet. Sie zeigt in einer rechtlich unverbindlichen Form die mutmassliche finanzielle Entwicklung der nächsten Jahre auf.

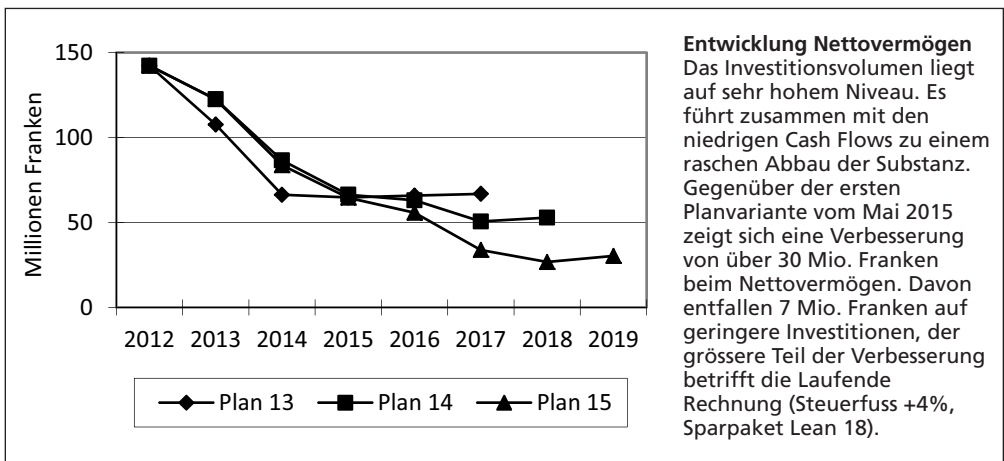
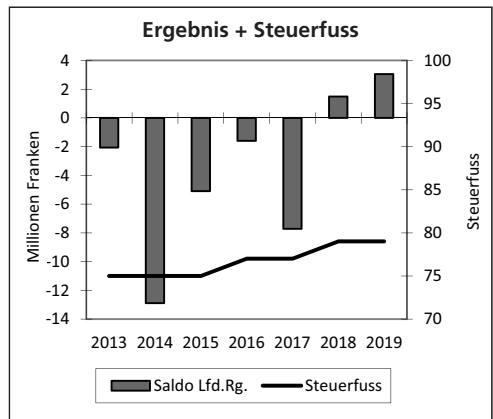
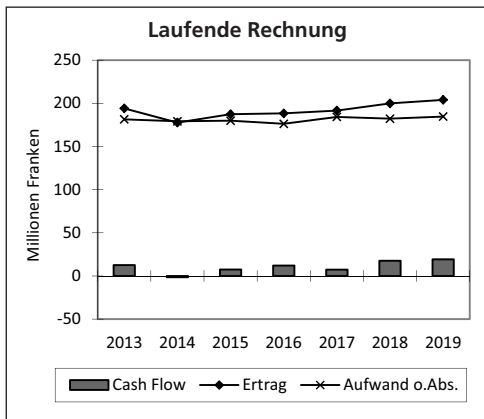
Der Planungsprozess umfasst drei Phasen: Analyse der vergangenen Jahre, Finanzpolitisches Ziel und Blick in die Zukunft (Prognosen, Investitionsprogramm nach Prioritäten, Aufgabenplan, Planerfolgsrechnung und -bilanz, Geldflussrechnung, Kennzahlen).

## Aussichten bis 2019

### a) Steuerhaushalt

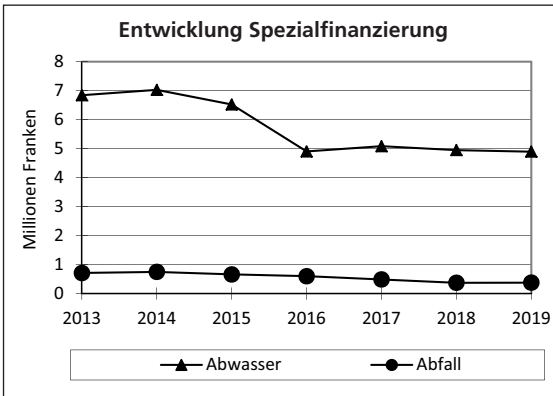
Mittelflussrechnung (2015–2019)			Grösste Investitionsvorhaben	
Cash Flow Lfd. Rechnung	1'000 Fr.	63'929	<u>Verwaltungsvermögen</u>	
Nettoinvestitionen			– Bauliche Neugestaltung des Zentrums	
Verwaltungsvermögen	1'000 Fr.	–117'343	– Schulhaus Goldbach Neubau	
Veränderung Nettovermögen	1'000 Fr.	–53'414	– Kunstseilbahn KEK	
Nettoinvestitionen			– Umbau/Werterhalt	
Finanzvermögen	1'000 Fr.	–15'178	– Hortbaracke Neubau	
Haushaltüberschuss/-defizit	1'000 Fr.	–68'592	– Diverse Sanierungen Gemeindestrassen	
<b>Kennzahlen</b>			<u>Finanzvermögen</u>	
Nettovermögen (31.12.2019)	Fr./Einw.	2'129	– MFH Freihofstrasse Neubau	
Eigenkapital (31.12.2019)	Fr./Einw.	13'535	– Bauliche Neugestaltung des Zentrums (Anteil FV)	
Selbstfinanzierungsgrad (2015–2019)		54%		

Die bescheideneren wirtschaftlichen Aussichten führen zu einer vorübergehenden Stagnation beim Steuerertrag und höheren Ressourcenabschöpfungen. Die seit 2014 knappe Laufende Rechnung, steigende Abschreibungen, diverse Aufwanzunahmen (Zusatzleistungen, Tarifbeiträge Kinderkrippen etc.) und die höhere Schülerzahl belasten den Haushalt. Umgekehrt führen die tiefe Teuerung, Mehreträge aus Vermietungen und Baurechtszinsen und die Auswirkungen des Sparpakets «Lean 18» (inkl. höhere Taxen der Seniorenheime) zu Verbesserungen. Zudem wird ab 2016 von einem höheren Steuerfuss bei der Schulgemeinde (+2%) und ab 2018 auch bei der Politischen Gemeinde (+2%) ausgegangen. Unter diesen Voraussetzungen dürfte ab 2018 eine ausgeglichene Laufende Rechnung möglich sein. 2017 ist mit höheren Ressourcenabschöpfungen zu rechnen und der Rechnungsausgleich wird deutlich verfehlt. Über die ganze Fünfjahresperiode fallen Defizite von 10 Mio. Franken an und das Eigenkapital geht auf 192 Mio. Franken zurück. Insgesamt liegt der Cash Flow bei 64 Mio. Franken, womit die sehr hohen Investitionen von 117 Mio. Franken nur zu 54% selber finanziert werden können. Das Nettovermögen wird weiter abgebaut, am Ende der Planung werden 30 Mio. Franken ausgewiesen. Die Schulgemeinde weist 2019 eine Nettoschuld von 19 Mio. Franken aus. Zur Finanzierung müssen voraussichtlich ab 2016 zur Überbrückung der Liquidität verzinsliche Darlehen aufgenommen werden.



## b) Gebührenhaushalte

Mittelflussrechnung (2015–2019)		Abwasser	Abfall
Cash Flow Lfd. Rechnung	1'000 Fr.	12'134	-102
Nettoinvestitionen	1'000 Fr.	<u>-33'950</u>	<u>-800</u>
Haushaltüberschuss/-defizit	1'000 Fr.	-21'816	-902
<b>Kennzahlen</b>			
Spezialfinanzierung (31.12.2019)	1'000 Fr.	4'895	374
Kostendeckungsgrad (2019)		99%	100%
Selbstfinanzierungsgrad (2015–2019)		36%	-13%
Gebührenertrag (2019)	Fr./Einw.	379	95

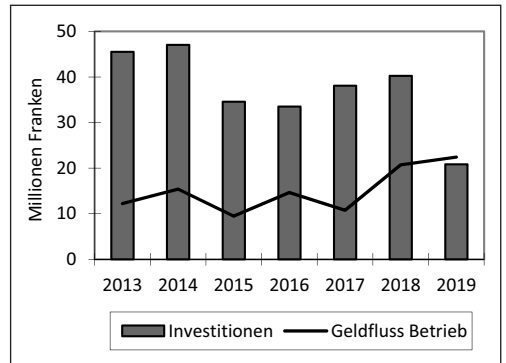


Entwicklung Benutzungsgebühr	
Bereich	Tendenz
Abwasser	Erhöhung
Abfall	Erhöhung

Im Abwasserbereich führen die geplanten Investitionen zu einer Belastung und auch beim Abfall wird die volle Kostendeckung verfehlt. Für einen gewissen Zeitraum können die Defizite zwar den Spezialfinanzierungskonten abgebucht werden, beim Abwasser ist jedoch eine Tarifierhöhung spätestens ab 2017 vorzunehmen. Beim Abfall dürfte ab 2019 eine Ergebnisverbesserung notwendig werden.

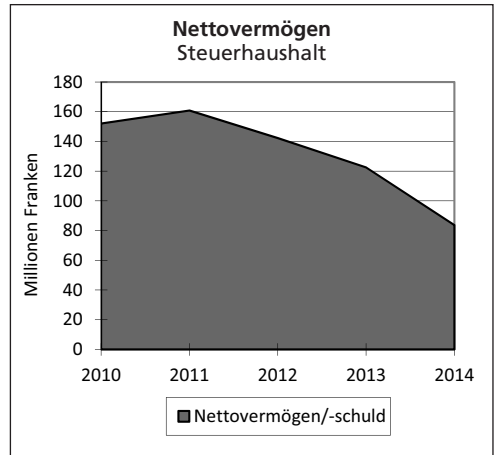
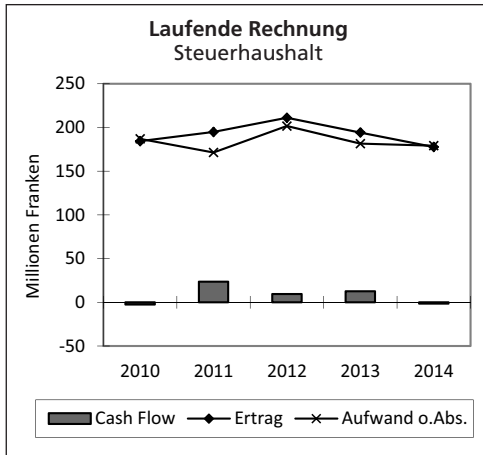
### c) Finanzierung Gesamthaushalt

Geldflussrechnung (2015–2019) (in Mio. Franken)			
Liquide Mittel (1.1.2015)			49
Geldfluss betriebliche Tätigkeit		78	
Geldfluss Investitionstätigkeit			
– Verwaltungsvermögen	-152		
– Finanzvermögen	-15	-167	
Geldfluss Finanzierungstätigkeit			
– Rückzahlung Schulden	–		
– Neuaufnahme Schulden	51		
– Veränderung Anlagen	–	51	
Veränderung Liquide Mittel			-38
Liquide Mittel (31.12.2019)			11
Festgeld/Anlagen per 31.12.2019			–
Verzinsliche Schulden per 31.12.2019	1.0%		59



Aus der Laufenden Rechnung wird mit einem Mittelzufluss von 78 Mio. Franken gerechnet. Zusammen mit den Investitionen von 167 Mio. Franken ergibt sich ein Mittelbedarf von 89 Mio. Franken. Die Finanzierung geschieht zum Teil aus der bestehenden Liquidität und durch die Neuaufnahme von 51 Mio. Franken verzinslichen Schulden. Am Ende der Planung belaufen sich die Schulden (inkl. Kontokorrente) auf 59 Mio. Franken, davon entfallen 25 Mio. Franken auf die Gebührenhaushalte. Die Durchschnittsverzinsung beträgt 1,0%.

## Die vergangenen Jahre (2010–2014)



Die seit 2012 deutlich erhöhten Investitionen bei gleichzeitigem Rückgang der Steuerkraft belasten den Haushalt. Mit Ausnahme des Jahres 2011 resultierten in den vergangenen Jahren Defizite, wobei im Jahr 2012 ausserordentlich hohe Abschreibungen im Finanzvermögen (Grundstücke Hüttengraben für preisgünstigen Wohnungsbau) für den Rückgang des Cash Flow und der Substanz verantwortlich sind. Für die Jahre 2010 bis 2014 stehen im Steuerhaushalt einem Cash Flow von 42 Mio. Franken vergleichsweise sehr hohe Nettoinvestitionen im Verwaltungsvermögen von 125 Mio. Franken gegenüber, was einen Selbstfinanzierungsgrad von lediglich 33% ergibt. Nach Abzug der Investitionen im Grundeigentum Finanzvermögen von 23 Mio. Franken zeigt sich ein Haushaltsdefizit von 106 Mio. Franken. Das Nettovermögen wurde über die letzten fünf Jahre um 83 Mio. Franken reduziert, es beträgt Ende 2014 84 Mio. Franken. Dies entspricht immer noch einer vergleichsweise hohen Substanz, welche ausschliesslich in der Bilanz der Politischen Gemeinde zu finden ist. Die Schulgemeinde weist sowohl beim Nettovermögen als auch in der Laufenden Rechnung eine deutlich knappere Situation aus.

Im Abschluss 2014 wird ein Aufwandüberschuss von 13 Mio. Franken ausgewiesen. Durch die nochmals gesunkene Steuerkraft dürfte der Finanzausgleich um ca. 9 Mio. Franken tiefer ausfallen, als in der Rechnung 2014 ausgewiesen. Dennoch liegt das Ergebnis unter den Erwartungen, insbesondere bei den Steuern der Vorjahre und bei den Grundstückgewinnsteuern wurde der erwartete Ertrag nicht erreicht. Ausserdem liegen die Aufwendungen bei der Schulgemeinde über dem Budget. Der Cash Flow im Steuerhaushalt beträgt für 2014 -1,5 Mio. Franken (Cash Drain). Zusammen mit den Investitionen resultiert ein hohes Haushaltsdefizit von 44 Mio. Franken. Das Nettovermögen wurde um 39 Mio. Franken reduziert. Bei der Schulgemeinde resultiert nun eine Nettoschuld von 4 Mio. Franken. Bei den Gebührenhaushalten hat sich die Situation beim Abwasser aufgrund der Investitionen wie erwartet verknappert, neu wird eine Nettoschuld ausgewiesen. Beim Abfall zeigt sich hingegen eine ausgeglichene Finanzierungssituation.

Mittelflussrechnung (2010–2014)		Haushaltbereich		Total
		Steuern	Gebühren	
Cash Flow Lfd. Rechnung	1'000 Fr.	41'537	-7'044	48'581
Nettoinvestitionen Verwaltungsvermögen	1'000 Fr.	<u>-124'649</u>	<u>-13'762</u>	<u>-138'411</u>
Veränderung Nettovermögen	1'000 Fr.	-83'112	-6'718	-89'830
Nettoinvestitionen Finanzvermögen	1'000 Fr.	<u>-23'056</u>	-	<u>-23'056</u>
Haushaltüberschuss/–defizit	1'000 Fr.	-106'168	-6'718	-112'886
<b>Kennzahlen</b>				
Nettovermögen (31.12.2014)	Fr./Einw.	6'056	-132	5'924
Eigenkapital (31.12.2014)	Fr./Einw.	14'642	563	15'205
Selbstfinanzierungsgrad (2010–2014)		33%	51%	35%
<b>Gebührenhaushalte</b>				
		Abwasser	Abfall	
Spezialfinanzierung (31.12.2014)	1'000 Fr.	7'028	746	
Kostendeckungsgrad (2014)		106%	103%	
Selbstfinanzierungsgrad (2010–2014)		54%	-454%	
Gebührenertrag (2014)	Fr./Einw.	209	78	

# Investitionsplanung 2015–2024

Politische Gemeinde Küsnacht: Zusammenstellung nach Prioritäten (Einheit: 1000 Fr.)

	Gesamt- kosten	Stand bis 2014	Total 2015–2024	Total 2015–2019	2015	2016 (Budget)	2017	2018	2019	2020–2024
<b>Verwaltungsvermögen</b>										
Total 1 Bewilligt	103'354	64'173	39'181	35'523	24'470	7'226	3'778	1'437	-1'388	3'658
Total 2 Nachhol-/Entwicklungsbedarf	134'596	540	134'056	79'287	6'915	11'335	21'579	22'294	17'165	54'769
Total 3 Wahlbedarf	15'680	0	15'680	14'900	0	0	3'400	9'000	2'500	780
Total 1 und 2:										
Gesamthaushalt	237'950	64'713	173'237	<b>114'810</b>	31'385	18'561	25'357	23'731	15'777	58'427
Abwasser	41'255	-2'565	43'820	33'950	9'120	9'630	7'510	5'530	2'160	9'870
Abfall	857	57	800	800	110	160	530	0	0	0
Steuerhaushalt	195'838	67'221	128'617	80'060	22'155	8'771	17'317	18'201	13'617	48'557
Total 1, 2 und 3:	253'630	64'713	188'917	129'710	31'385	18'561	28'757	32'731	18'277	59'207
<b>Finanzvermögen</b>										
Total 1 Bewilligt	13'439	7'441	5'998	-1'602	-1'662	60	0	0	0	7'600
Total 2 Nachhol-/Entwicklungsbedarf	8'103	12	8'091	16'780	350	2'730	750	10'000	2'950	-8'689
Total 3 Wahlbedarf	0	0	0	0	0	0	0	0	0	0
Total 1 und 2:	21'542	7'453	14'089	<b>15'178</b>	-1'312	2'790	750	10'000	2'950	-1'089
Total 1, 2 und 3:	21'542	7'453	14'089	15'178	-1'312	2'790	750	10'000	2'950	-1'089

# Investitionsplanung 2015–2024

Politische Gemeinde Küsnacht: (Einheit: 1 000 Fr.)

Konto	Text	Priorität	Gesamt- kosten	Stand bis 2014	Total 2015– 2024	2015	2016 (Budget)	2017	2018	2019	2020– 2024
	<b>Verwaltungsvermögen</b>										
	<b>Ausgaben</b>				21'3'603	32'805	18'965	33'060	37'200	22'280	69'293
	<b>Einnahmen</b>				-16'163	-1'420	-404	-1'422	-1'423	-1'408	-10'086
	<b>Pauschale Korrektur</b>		-8'523		-8'523			-2'882	-3'047	-2'595	
	<b>Nettoinvestitionen</b>		253'630	64'713	188'917	31'385	18'561	28'757	32'731	18'277	59'207
<b>10</b>	<b>Steuerungsleistungen</b>										
<b>1050</b>	<b>Informatik</b>										
<b>1050.5060</b>	<b>Mobilien</b>										
1050.5060.7	EDV, Erneuerung/Aktualisierung 2015	1	1'410	1'410	1'410	1'410					1'500
1050.5060.8	EDV, Erneuerung/Aktualisierung 2020	2	1'500	1'500	1'500						1'500
	<b>Total Steuerungsleistungen</b>		<b>2'910</b>	<b>2'910</b>	<b>2'910</b>	<b>1'410</b>					<b>1'500</b>
<b>12</b>	<b>Finanzdienste</b>										
<b>1210</b>	<b>Kapitaldienst</b>										
<b>1210.5230</b>	<b>Darlehen an eigene Anstalten</b>										
1210.5230.4	Netzanstalt Küsnacht, Darlehen 2015	2	2'500			2'500					
<b>1210.6230</b>	<b>Rückzahlung von Darlehen an eigene Anstalten</b>										
1210.6230.1	Netzanstalt Küsnacht, Rückzahlung Darlehen 2009	1	-5'000	-4'000	-1'000	-1'000					
1210.6230.2	Netzanstalt Küsnacht, Rückzahlung Darlehen 2013	1	-2'500		-2'500			-1'000	-1'000	-500	
1210.6230.3	Netzanstalt Küsnacht, Rückzahlung Darlehen 2014	1	-2'500		-2'500					-500	-2'000
1210.6230.4	Netzanstalt Küsnacht, Rückzahlung Darlehen 2015	2	-2'500		-2'500						-2'500
<b>1229</b>	<b>Übrige Beiträge</b>										
<b>12290</b>	<b>Kultur und Freizeit</b>										
<b>12290.5250</b>	<b>Darlehen an private Institutionen</b>										
12290.5250.1	Seeclub Küsnacht, Darlehen Umbau/Sanierung Garderoben Zehntenrotte	2	200		200		200				



Konto	Text	Priorität	Gesamt- Kosten	Stand bis 2014	Total 2015- 2024	2015	2016 (Budget)	2017	2018	2019	2020- 2024
<b>12290.6250</b>	<b>Rückzahlung von Darlehen an private Institutionen</b>										
12290.6250.1	Seecub Küsnacht, Darlehensrückzahlung Umbau/ Sanierung Garderoben Zehntentrotte	2	-200		-200		-20	-20	-20	-20	-140
<b>12290.6440</b>	<b>Rückzahlungen von Beiträgen an gemischt- wirtschaftliche Unternehmungen</b>										
12290.6440.1	Forchbahn, Rückzahlung Investitionsbeitrag	1	-300	-296	-4						
<b>12292</b>	<b>Soziale Wohlfahrt</b>										
<b>12292.6250</b>	<b>Rückzahlung von Darlehen an private Institutionen</b>										
12292.6250.1	BGZ Baugenossenschaft Zürichsee, Darlehens- rückzahlung Sonnenrain	1	-322	-238	-84	-9	-9	-9	-9	-9	-39
12292.6250.2	BGZ Baugenossenschaft Zürichsee, Darlehens- rückzahlung Bettlen 1973	1	-496	-376	-120	-12	-12	-12	-12	-12	-60
12292.6250.4	Mieterbaugenossenschaft, Darlehensrückzahlung Neuwis	1	-418	-308	-110	-11	-11	-11	-11	-11	-55
12292.6250.5	Mieterbaugenossenschaft, Darlehensrückzahlung Bettlen	1	-235	-175	-60	-6	-6	-6	-6	-6	-30
12292.6250.6	Genossenschaft Alterssiedlung, Darlehensrückzahlung Tägermoos	1	-375	-329	-46	-16	-16	-14			
12292.6250.7	Wohnbaugenossenschaft für das Gewerbe, Darlehensrückzahlung Eigen-/Rosenstrasse	1	-962	-702	-260	-26	-26	-26	-26	-26	-130
12292.6250.8	Tennisclub Itznach, Darlehensrückzahlung	1	-487	-475	-12	-12					
12292.6250.9	Genossenschaft Alterssiedlung, Darlehensrückzahlung Erlenweg	1	-400	-314	-86	-16	-16	-16	-16	-16	-6
12292.6250.10	BGZ Baugenossenschaft Zürichsee, Darlehens- rückzahlung Bettlen 1976	1	-264	-184	-80	-8	-8	-8	-8	-8	-40
<b>12294</b>	<b>Landwirtschaft</b>										
<b>12294.6250</b>	<b>Rückzahlung von Darlehen an private Institutionen</b>										
12294.6250.13	Michel Diederik, Darlehensrückzahlung Rebbaubetrieb in Küsnacht	1	-15		-15				-15		
<b>1230</b>	<b>Spitäler</b>										
<b>1230.5240</b>	<b>Darlehen an gemischtwirtschaftliche Unter- nehmungen</b>										

Konto	Text	Priorität	Gesamt- kosten	Stand bis 2014	Total 2015- 2024	2015	2016 (Budget)	2017	2018	2019	2020- 2024
1230.5240.1	Spital Männedorf AG, Darlehen	1	3'586	3'086	500	500					
<b>1230.6240</b>	<b>Rückzahlung von Darlehen an gemischt- wirtschaftliche Institutionen</b>										
1230.6240.1	Spital Männedorf AG, Rückzahlung Darlehen	1	-3'586		-3'586						-3'586
	<b>Total Finanzdienste</b>		<b>-14'274</b>	<b>-4'311</b>	<b>-9'963</b>	<b>1'880</b>	<b>96</b>	<b>-1'122</b>	<b>-1'123</b>	<b>-1'108</b>	<b>-8'586</b>
<b>13</b>	<b>Liegenschaften</b>										
<b>1320</b>	<b>Liegenschaften Verwaltungsvermögen</b>										
<b>13201</b>	<b>Wohn- und Gewerbeliegenschaften</b>										
<b>13201.5032</b>	<b>Neubauten</b>										
13201.5032.1	Asylunterkünfte, Neubau	2	1'222	22	1'200						1'200
13201.5032.7	Alte Landstrasse 139 (Feuerwehrgebäude), Neubau	2	5'000		5'000		100	200	4'000	700	
<b>13201.5033</b>	<b>Umbauten</b>										
13201.5033.13	Alte Landstrasse 135/137 («Swisscom-Gebäude»), Umnutzung	1	4'937	4'697	240				240		
<b>13201.5034</b>	<b>Sanierungen</b>										
13201.5034.15	Obere Dorfstrasse 25, Gesamt-sanierung	1	3'272	3'012	260	260					
13201.5034.22	Geissbühlweg 34, Gesamt-sanierung	2	834	24	810	150	660				
13201.5034.23	Sonnenrain 57, Fassadensanierung	1	1'344	34	1'310	1'260	50				
13201.5034.24	Gemeindehaus, Brandschutzmassnahmen/Teilsanierung	1	300		300	300					
13201.5034.25	Hornweg 28 (Seehof), Sanierung WC-Anlagen	1	296	16	280	280					
13201.5034.26	Gemeindehaus, Gesamt-sanierung	2	10'000		10'000				750	750	8'500
13201.5034.27	Theodor-Brunner-Weg 4 (Zehntentrotte), Sanierung/ Umbau Garderoben Seeclub	2	530		530	50	700	-220			
<b>13201.5060</b>	<b>Mobilien</b>										
13201.5060.1	Gemeindehaus, Ersatz Büromöbiliar	2	500		500	80	420				
<b>13202</b>	<b>Unbebaute Grundstücke Verwaltungsvermögen</b>										
<b>13202.5001</b>	<b>Grundstückserwerb</b>										
13202.5001.1	Grundstück Kat.-Nr. 9464, Schiedhaldenstrasse, Über- tragung Finanz- in Verwaltungsvermögen (bisher Bau- recht Gen.-Altersiedlung)	2	822		822						822

Konto	Text	Priorität	Gesamt- Kosten	Stand bis 2014	Total 2015- 2024	2015	2016 (Budget)	2017	2018	2019	2020- 2024
13202.5001.2	Grundstück Kat.-Nr. 11'807, Unterboden, Übertragung Finanz- in Verwaltungsvermögen	2	2'987		2'987						2'987
<b>13202.5004</b>	<b>Sanierungen</b>										
13202.5004.2	Grundstück Kat.-Nr. 38, ehem. Schiessanlage Forch, Altlastensanierung	1	232	272	-40	10	-50				
<b>1341</b>	<b>Sportplätze</b>										
<b>13411</b>	<b>Sportplatz Heslibach</b>										
<b>13411.5017</b>	<b>Anlagen</b>										
13411.5017.2	Sportplatz Heslibach, Sanierung Platzbeleuchtung	2	220		220						220
13411.5017.3	Sportplatz Heslibach, Sanierung Hauptspielfeld	2	450		450						450
<b>13412</b>	<b>Sportplatz Fallacher</b>										
<b>13412.5032</b>	<b>Neubauten</b>										
13412.5032.1	Sportplatz Fallacher, Neubau Garderobengebäude	1	325	5	320	340	-20				
<b>1343</b>	<b>Schiessanlage</b>										
<b>13431</b>	<b>Betrieb Schiessanlage Holletsmoos</b>										
<b>13431.5017</b>	<b>Anlagen</b>										
13431.5017.4	Schiessanlage, Sanierung Scheiben und Kugelfang 50-m-Anlage	1	190		190	200	-10				
<b>13432</b>	<b>Restaurant Schützenstube</b>										
<b>13432.5034</b>	<b>Sanierungen</b>										
13432.5034.1	Restaurant Schützenstube, Ersatz Heizung	1	115	5	110	110					
<b>1344</b>	<b>Kunsteisbahn</b>										
<b>13441</b>	<b>Betrieb Kunsteisbahn</b>										
<b>13441.5033</b>	<b>Umbauten</b>										
13441.5033.1	Kunsteisbahn KEK, Umbau/Werterhalt	2	14'821	21	14'800	50	450	2'000	2'000	2'000	8'300
<b>13441.5034</b>	<b>Sanierungen</b>										
13441.5034.1	Kunsteisbahn KEK, Heimfall	1	11'118	14	11'104						11'104
<b>13441.5060</b>	<b>Mobilien</b>										
13441.5060.3	Kunsteisbahn KEK, Beschallungsanlage Ersatz	2	200		200			200			
<b>1348</b>	<b>Seebäder</b>										

Konto	Text	Priorität	Gesamt- kosten	Stand bis 2014	Total 2015- 2024	2015	2016 (Budget)	2017	2018	2019	2020- 2024
<b>13481</b>	<b>Strandbad</b>										
<b>13481.5034</b>	<b>Sanierungen</b>										
13481.5034.1	Strandbad, Ersatz Kinderplanschbecken / Mauer- sanierungen	1	734	14	720	210	510				
13481.5034.2	Strandbad, Sanierung Kinderspielplatz	1	131	101	30	30					
<b>13482</b>	<b>Kusenbad</b>										
<b>13482.5034</b>	<b>Sanierungen</b>										
13482.5034.1	Kusenbad, Sanierung Garderobentrakt	1	1'094	954	140	140					
	<b>Total Liegenschaften</b>		<b>61'674</b>	<b>9'191</b>	<b>52'483</b>	<b>3'470</b>	<b>2'810</b>	<b>2'180</b>	<b>6'990</b>	<b>3'450</b>	<b>33'583</b>
<b>14</b>	<b>Hochbau und Planung</b>										
<b>1410</b>	<b>Raumplanung</b>										
<b>1410.5650</b>	<b>Beiträge an private Institutionen</b>										
1410.5650.1	Lärmsanierung an Gemeindestrassen, Beiträge an private Grundeigentümer	2	100		100		100				
<b>1410.5810</b>	<b>Planungsausgaben</b>										
1410.5810.11	Totalevision Ortsplanung 1994 (2014-2015)	2	100		100	100					
1410.5810.12	Totalevision Ortsplanung 1994 (nach 2019)	2	200		200						200
<b>1413</b>	<b>Energie</b>										
<b>1413.5650</b>	<b>Beiträge an private Institutionen</b>										
1413.5650.6	Energieplanung, Förderprogramm Naturstrom (Produktion und Einkauf)	1	1'111	761	350	350					
1413.5650.7	Energieplanung, Energiepolitisches Programm 2011-2014	1	892	792	100	100					
1413.5650.8	Energieplanung, Energiepolitisches Programm 2015-2018	1	1'600		1'600	400	400	400	400		
1413.5650.9	Energieplanung, Energiepolitisches Programm ab 2019	2	1'200		1'200					200	1'000
<b>1419</b>	<b>Bauliche Neugestaltung des Zentrums</b>										
<b>1419.5011</b>	<b>Gemeindestrassen</b>										
1419.5011.1	BNZ, Infrastruktur und Grundlagen (exkl. 1419.5011.2)	2	10'470		10'470			6'000	2'000	2'470	

Konto	Text	Priorität	Gesamt- Kosten	Stand bis 2014	Total 2015- 2024	2015	2016 (Budget)	2017	2018	2019	2020- 2024
1419.5011.2	BNZ, Umgestaltung Oberwachststrasse inkl. 3/4-Anschluss Tiefgarage	1	2'100		2'100			700	1'400		
1419.5011.11	BNZ, Projektierung Alternatives Zentrumsprojekt	1	420		420	150	270				
<b>1419.5014</b>	<b>Kunstabauten</b>										
1419.5014.1	BNZ, SBB-Personenunterführung	3	14'780		14'780			2'500	9'000	2'500	780
<b>1419.5032</b>	<b>Neubauten</b>										
1419.5032.1	BNZ, Projektierungskredit	1	5'227	137	5'090	1'800	2'500	790			
1419.5032.2	BNZ, Hochbauten/Tiefgarage (inkl. Platz und Umgebung)	2	31'470		31'470			6'000	10'000	8'000	7'470
1419.5032.3	BNZ, Anteil Wohn-/Gewerbegebäude (Umbuchung in Finanzvermögen)	2	-7'820		-7'820				-4'000	-2'000	-1'820
	<b>Total Hochbau und Planung</b>		<b>61'850</b>	<b>1'690</b>	<b>60'160</b>	<b>2'900</b>	<b>3'270</b>	<b>16'390</b>	<b>18'800</b>	<b>11'170</b>	<b>7'630</b>
<b>15</b>	<b>Tiefbau</b>										
<b>1531</b>	<b>Gemeindestrassen</b>										
<b>1531.5001</b>	<b>Grundstückwerb</b>										
1531.5001.70	Obere Bühlstrasse (Einnümdungsbereich Alte Landstrasse), Landwerb Neugestaltung	1	90		90						
<b>1531.5011</b>	<b>Gemeindestrassen</b>										
1531.5011.36	Zumikerstrasse (Schiedhaldenstrasse-Zumikon), allg. Anpassungen	1	306	76	230	230					
1531.5011.40	Johannisburgstrasse, Parkplatz-Sanierung	2	150		150	150					
1531.5011.45	Dorfplatz, Oberflächen-Neugestaltung	1	1'452	1'402	50	50					
1531.5011.54	Limbergstrasse (Allmend bis Wolentberen)	1	996	496	500	500					
1531.5011.65	Zumikerstrasse (Obere Bühlstrasse bis Schiedhaldenstrasse)	1	812	152	660	660					
1531.5011.68	Limbergstrasse, Verkehrsberuhigung Hüttengraben	1	418	18	400		200				
1531.5011.70	Obere Bühlstrasse (Einnümdungsbereich Alte Landstrasse)	1	215	15	200	200					
1531.5011.71	Goldbacherstrasse (Furtstrasse bis Boglerenstrasse)	1	578	278	300		300				

Konto	Text	Priorität	Gesamt- kosten	Stand bis 2014	Total 2015- 2024	2015	2016 (Budget)	2017	2018	2019	2020- 2024
1531.5011.73	Fuss- und Treppenwege im Siedlungsgebiet (Schadenschwere 1 bis 5 Jahre)	2	506	266	240	120	120				
1531.5011.74	Fuss- und Treppenwege im Siedlungsgebiet (Schadenschwere 6 bis 10 Jahre)	2	400		400			100	100	100	100
1531.5011.76	Rebwies-, Tollwiesstrasse und Tägerhalde (Belegssanierung)	2	900		900	900					
1531.5011.80	Bahnhofstrasse / Poststrasse (Oberwachtstrasse bis Bahnhof)	2	150		150	100	50				
1531.5011.81	Boglerenstrasse (Goldbacherstrasse bis Zumikerstrasse)	2	450		450		250	200			
1531.5011.82	Bunzenhaldenweg (Limbergstrasse bis Wieserholzweg)	2	150		150						150
1531.5011.83	Chalbenweidstrasse (Wangen bis Hohrütistrasse)	2	600		600						600
1531.5011.84	Chisligstrasse (Hohrütistrasse bis Rütiholzweg)	2	100		100						100
1531.5011.85	Dachsbergstrasse	2	300		300	300					
1531.5011.86	Dorfstrasse (Oberwachtstrasse bis Sternenweg)	2	350		350						350
1531.5011.88	Geissbühlweg (Sonnenrain bis Haus Nr. 34)	2	250		250	250					
1531.5011.89	Haldenstrasse (Bergstrasse bis Ränkestrasse)	2	400		400						400
1531.5011.90	Im Grossacher (Kaltensteinstrasse bis Haus Nr. 1)	2	450		450						450
1531.5011.91	Lehenwiesweg (Alte Forchstrasse bis Chalbenweidstrasse)	2	100		100			100			
1531.5011.92	Mittelfeldstrasse (Haus Nr. 9 bis Haus Nr. 15)	2	100		100		100				
1531.5011.93	Schmalzgruebstrasse (Grundweg bis Limbergstrasse)	2	600		600		50	550			
1531.5011.94	Schmalzgruebstrasse (Limbergstrasse bis Hasellaubwääg)	2	400		400						400
1531.5011.95	Schmalzgruebstrasse (Abschnitt Hegihau)	2	150		150						150
1531.5011.96	Tobelweg (Allmendstrasse bis Haselstudenweg)	2	200		200					200	
1531.5011.97	Weimanngasse (Rudolf-Ringge-Weg bis Irisweg)	2	300		300						300
1531.5011.98	Wiserholzweg (Bunzenhaldenstrasse bis Neuhaus)	2	250		250						250
1531.5011.99	Zeligstrasse (Zeliglisteig bis Haus Nr. 24)	2	100		100				100		
1531.5011.100	Bahnhof Forch, Instandstellung Parkplatz (Kat.-Nr. 10003)	1	200	10	190	190					

Konto	Text	Priorität	Gesamt- Kosten	Stand bis 2014	Total 2015- 2024	2015	2016 (Budget)	2017	2018	2019	2020- 2024
1531.5011.168	Obere Heslibachstrasse / Bergstrasse, Sanierung Kreuzung	2	350		350	100	250				
1531.5011.178	Rietstrasse (Zumikerstrasse bis Haus Nr. 25)	1	711	561	150	150					
1531.5011.184	Goldbacherstrasse (Weinhaldenstrasse - Alte Landstrasse)	2	350		350		50	300			
1531.5011.185	Goldbacherstrasse (Bühlstrasse - Weinhaldenstrasse)	1	400	30	370	370					
1531.5011.188	Felseneggstrasse (Am Bach bis Weinmannngasse)	2	305	5	300	150	150				
1531.5011.189	Rebhaldensteig (Zürichstrasse - Alte Landstrasse)	2	230	30	200		200				
1531.5011.190	Schiedhaldensteig (Schiedhaldenstrasse bis Schiedhaldenstrasse)	2	500		500						500
1531.5011.191	Seestrasse (Kusenbach bis Oberwachtstrasse)	2	100		100			100			
1531.5011.192	Seestrasse (Dorfbach - Untere Wiltisgasse)	2	50		50	50					
1531.5011.193	Silbergrundstrasse	2	250		250						250
1531.5011.212	Seestrasse (Oberwachtstrasse - Erlenbach)	1	314	164	150	150					
1531.5011.219	Alte Landstrasse (Schiedhaldenstrasse - Oberwachtstrasse) inkl. FGU Wangensbach	2	150		150					150	
1531.5011.226	Eigenheimstrasse (Gartenstrasse bis Bahnhof)	2	870	70	800	100	100	600			
1531.5011.227	Dorfplatz Sanierung	1	479	429	50	50					
1531.5011.228	Felseneggstrasse (Haus Nr. 3 - Weinmannngasse)	2	150		150			150			
1531.5011.229	Limbergstrasse (Schulhaus bis Wangen)	1	785	85	700	700					
1531.5011.230	Limbergstrasse (Wangen bis Kaltenstein)	1	782	772	10	10					
1531.5011.231	Kusenstrasse (Boglerenstrasse bis Kehrlplatz)	2	300		300						300
1531.5011.232	Alte Forchstrasse (Hohrütistrasse - Kaltensteinstrasse)	2	1'500		1'500			400	1'100		
1531.5011.233	Alte Forchstrasse (Kaltensteinstrasse - Rest. Neue Forch)	2	1'324	24	1'300				200	1'100	
1531.5011.234	Alte Forchstrasse (Rest. Neue Forch - Chalberweidstrasse)	2	1'200		1'200					200	1'000
1531.5011.236	Tägermossstrasse (Schiedhaldenstrasse bis Weinmannngasse)	2	1'100		1'100		1'100				
1531.5011.238	Im Dörfli (Zumikerstrasse bis Eichelackerstrasse), Gesamtenergie	1	387	37	350	350					
1531.5011.239	Weinmannngasse (Schübelstrasse bis Neuwis)	2	900		900		350	550			

Konto	Text	Priorität	Gesamt- Kosten	Stand bis 2014	Total 2015- 2024	2015	2016 (Budget)	2017	2018	2019	2020- 2024
1531.5011.240	Ränkestrasse (Hesligenstrasse bis Bergstrasse)	1	614	604	10	10					
1531.5011.241	Bühlistrasse (Zürichstrasse bis Goldbacherstrasse)	2	800		800				100	700	
1531.5011.244	Höhenstrasse (Goldbacherstrasse bis Boglerenstrasse)	2	1'000		1'000				100	600	300
1531.5011.245	Rosenstrasse (Zürichstrasse bis Alte Landstrasse)	2	750		750						750
1531.5011.246	Weinmangasse, (Neuwies bis Eichelackerweg)	2	1'100		1'100	100	1'000				
1531.5011.247	Allmendstrasse (Tobelweg bis Dillileeweg)	2	250		250				250		
1531.5011.248	Bergstrasse (Haus Nr. 40 bis Hesligenstrasse)	2	1'300		1'300			200	700	400	
1531.5011.249	Chalbenweidstrasse (Limbergstrasse bis Alte Forschungsstrasse)	2	1'400		1'400			200	600	600	
1531.5011.250	Eichelackerweg (Im Dörfli bis Sonnenrain)	2	300		300				300		
1531.5011.251	Eigenstrasse (Oberwachtstrasse bis Rosenstrasse)	2	250		250					250	
1531.5011.252	Erlenweg (Im Wiesengrund bis Wiesenstrasse)	2	200		200			200			
1531.5011.254	Gartenstrasse (Untere Heslibachstrasse bis Seestrasse)	2	650		650						650
1531.5011.255	Giesshübelstrasse (Ränkestrasse bis Erlenbach)	2	1'000		1'000						1'000
1531.5011.256	Hesligenstrasse (Hüttenackerstrasse bis Güstrasse)	2	550		550		550				
1531.5011.257	Hesligenstrasse (Güstrasse bis Schützenhaus)	2	550		550			550			
1531.5011.258	Hörnlistrasse (Gartenstrasse bis Karrenstrasse)	2	200		200						200
1531.5011.259	Kaltensteinstrasse (Limbergstrasse bis Alte Forchstrasse)	2	900		900				100	800	
1531.5011.260	Limbergstrasse (Tobelmüllweg bis Schulhaus)	2	800		800						800
1531.5011.261	Obere Heslibachstrasse (Gartenstrasse bis Ränkestrasse)	2	1'000		1'000			200	800		
1531.5011.262	Poststrasse (Postweg bis Untere Dorfstrasse)	2	350		350						350
1531.5011.263	Rainweg (Obere Helisbachstrasse bis Haus Nr. 22)	2	500		500		50	450			
1531.5011.264	Ränkestrasse (Weinbergstrasse bis Haldenstrasse)	2	500		500						500
1531.5011.265	Ränkestrasse (Hesligenstrasse bis Bungertweg)	2	300		300						300
1531.5011.266	Schiedhaldensteig (Tödistrasse bis Schiedhaldenstrasse)	2	300		300			300			
1531.5011.267	Schiffliweg (Zürichstrasse bis 5BB)	2	100		100						100
1531.5011.268	Schübelstrasse (Schiedhaldenstrasse bis In der Schübelwies)	2	150		150				150		
1531.5011.269	Sonnenrain (Zumikerstrasse bis Eichelackerweg)	2	750		750						750
1531.5011.270	Weinbergstrasse (Haus Nr. 8 bis Kehrplatz)	2	100		100						100



Konto	Text	Priorität	Gesamt- Kosten	Stand bis 2014	Total 2015- 2024	2015	2016 (Budget)	2017	2018	2019	2020- 2024
1531.5011.271	Wiesenstrasse (Karrenstrasse bis Gartenstrasse)	2	250		250				250		
1531.5011.272	Zürichstrasse (Zollikon bis Bühlstrosse)	2	1'700		1'700						1'700
1531.5011.273	Obere Bühlstrosse (Alte Landstrasse bis Furtstrasse)	2	250		250		250				
1531.5011.275	Neuwis (Gesamtsanierung)	2	1'000		1'000						1'000
<b>1531.5060</b>	<b>Mobilien</b>										
1531.5060.6	Ersatz Geräteträger Typ Meili VM 600	2	130		130						130
1531.5060.10	Ersatz Aebi Terratrac TT 210	2	180		180						180
1531.5060.11	Ersatz Isuzu Pickup	2	100		100			100			
1531.5060.12	Ersatz Ladewagen Aebi TP 37	2	190		190						
<b>1532</b>	<b>Flur- und Waldwege</b>										
<b>1532.5012</b>	<b>Flur- und Waldwege</b>										
1532.5012.2	Waldweg Kat. Nr. 11'561 (Hellweg bis Zürimooosweg)	2	100		100						
1532.5012.3	Aegerterwäg (Limbergstrasse bis 230m)	2	60		60						
<b>1532.5014</b>	<b>Kunstabauten</b>										
1532.5014.1	Tobelbrücke, Schübelweiher - Allmend, Projektierung	2	100		100						
1532.5014.2	Tobelbrücke, Schübelweiher - Allmend, Realisierung	3	900		900			900			
<b>1540</b>	<b>Kanalisation</b>										
<b>1540.5012</b>	<b>Kanalisationen</b>										
1540.5012.35	ARA Ausbau, Dorfstrasse-Bach, Entlastungskanal	1	363	313	50	20	30				
1540.5012.37	Fussweg Felsenegg/Oberwacht, Kanalersatz	2	540		540						540
1540.5012.38	Kanalisation Düggel (Zürichstrasse-Alte Landstrasse)	2	1'250		1'250						1'250
1540.5012.39	ARA Ausbau, Kleinkraftwerk	1	2	192	-190	540	210	-940			
1540.5012.40	Staukanal (Kantonsschule-SBB)	2	250		250	150	100				
1540.5012.43	Glärnischstrasse Süd	2	100		100						100
1540.5012.44	Gebiet Ittschnach, Werterhalt Innenrohrsanierung	1	848	298	550	250	300				
1540.5012.45	Strandbad, Neubau Regenbecken	1	7'534	534	7'000	3'000	2'500	1'500			
1540.5012.184	Goldbacherstrasse (Weinhaldenstrasse - Alte Landstrasse)	2	550		550		100	450			
1540.5012.185	Goldbacherstrasse (Bühlstrosse - Weinhaldenstrasse)	1	556	36	520	520					

Konto	Text	Priorität	Gesamt- kosten	Stand bis 2014	Total 2015- 2024	2015	2016 (Budget)	2017	2018	2019	2020- 2024
1540.5012.187	Zumikerstrasse (Schiedhaldenstrasse-Zumikon) mit Radweg	1	1'520	770	750	750					
1540.5012.188	Felseneggstrasse (Am Bach bis Weinmanngasse)	1	610	10	600	540	60				
1540.5012.189	Rebhaldensteig (Zürichstrasse - Alte Landstrasse)	2	900		900		900				
1540.5012.190	Schiedhaldensteig (Schiedhaldenstrasse bis Schiedhaldenstrasse)	2	560		560						560
1540.5012.191	Seestrasse (Kusenbach bis Oberwachtstrasse)	2	2'000		2'000			100	1'900		
1540.5012.192	Seestrasse (Dorfbach - Untere Wiltisgasse)	1	969	189	780	780					
1540.5012.193	Silbergrundstrasse	2	450		450						450
1540.5012.194	Alte Landstrasse (Boglerenstrasse-Goldbacherstrasse)	2	900		900	100	800				
1540.5012.212	Seestrasse (Untere Wiltisgasse - Erlenbach)	1	2'455	1'755	700	700					
1540.5012.219	Alte Landstrasse (Schiedhaldenstrasse - Oberwachtstrasse)	2	1'500		1'500						1'500
1540.5012.223	Alte Landstrasse (Im Düggele bis Goldbacherstrasse)	2	900		900		100	800			
1540.5012.226	Eigenheimstrasse (Gartenstrasse bis Bahnweg)	2	1'200		1'200	100	100	1'000			
1540.5012.228	Felseneggstrasse (Haus Nr. 3 - Weinmanngasse)	2	300		300				300		
1540.5012.229	Limbergstrasse (Schulhaus bis Wangen)	1	460		460	460					
1540.5012.231	Kusenstrasse (Boglerenstrasse bis Kehrplatz)	2	150		150						150
1540.5012.232	Alte Forchstrasse (Hohrütistrasse - Kaltensteinstrasse)	2	600		600			50	250	300	
1540.5012.233	Alte Forchstrasse (Kaltensteinstrasse - Rest. Neue Forch)	2	640		640				40	600	
1540.5012.234	Alte Forchstrasse (Rest. Neue Forch - Chalberweidstrasse)	2	640		640					40	600
1540.5012.236	Tägermossstrasse (Schiedhaldenstrasse bis Weinmann- gasse)	1	491	471	20	20					
1540.5012.238	Im Dörfli (Zumikerstrasse bis Eichelackerstrasse) - Gesamterneuerung	1	350		350	350					
1540.5012.239	Weinmanngasse (Schübelstrasse bis Neuweis)	2	100		100		30	70			
1540.5012.241	Bühlistrasse (Zürichstrasse bis Goldbacherstrasse)	2	140		140				20	120	
1540.5012.243	Glärnischstrasse Nord, Gesamterneuerung	2	350		350			350			
1540.5012.244	Höhenstrasse (Goldbacherstrasse bis Boglerenstrasse)	2	500		500				50	450	

Konto	Text	Priorität	Gesamt-kosten	Stand bis 2014	Total 2015-2024	2015	2016 (Budget)	2017	2018	2019	2020-2024
1540.5012.245	Rosenstrasse (Zürichstrasse bis Alte Landstrasse)	2	800		800						800
1540.5012.246	Weinmangasse, Neuwies bis Eichelackerweg	2	1'100		1'100	100	1'000				
1540.5012.247	Allmendstrasse (Tobelweg bis Dillileeweg)	2	100		100				100		
1540.5012.248	Bergstrasse (Haus Nr. 40 bis Hesligenstrasse)	2	570		570			50	520		
1540.5012.249	Chalbenweidstrasse (Limbergstrasse bis Alte Forchstrasse)	2	1'700		1'700			100	800	800	
1540.5012.250	Eichelackerweg (Im Dörfli bis Sonnenrain)	2	200		200				200		
1540.5012.251	Eigenstrasse (Oberwachtstrasse bis Rosenstrasse)	2	260		260						260
1540.5012.252	Erlenweg (Im Wiesengrund bis Wiesenstrasse)	2	550		550			550			
1540.5012.253	Föhrenweg (Haus Nr. 2 bis Haus Nr. 5)	2	150		150		150				
1540.5012.254	Gartenstrasse (Untere Hesilbachstrasse bis Seestrasse)	2	540		540						540
1540.5012.255	Giesshübelstrasse (Ränkestrasse bis Erlenbach)	2	700		700						700
1540.5012.256	Hesligenstrasse (Hüttenackerstrasse bis Güstrasse)	2	130		130						
1540.5012.257	Hesligenstrasse (Güstrasse bis Schützenhaus)	2	130		130			130			
1540.5012.258	Hörnlistrasse (Gartenstrasse bis Karrenstrasse)	2	450		450						450
1540.5012.259	Kaltensteinstrasse (Limbergstrasse bis Alte Forchstrasse)	2	200		200				50	150	
1540.5012.260	Limbergstrasse (Tobelmüliweg bis Schulhaus)	2	350		350						350
1540.5012.261	Obere Hesilbachstrasse (Gartenstrasse bis Ränkestrasse)	2	250		250			50	200		
1540.5012.262	Poststrasse (Postweg bis Untere Dorfstrasse)	2	380		380						380
1540.5012.263	Rainweg (Obere Helisbachstrasse bis Haus Nr. 22)	2	1'000		1'000		100	900			
1540.5012.264	Ränkestrasse (Weinbergstrasse bis Haldenstrasse)	2	210		210						210
1540.5012.265	Ränkestrasse (Hesligenstrasse bis Bungertweg)	2	200		200						200
1540.5012.266	Schiedhaldensteig (Tödistrasse bis Schiedhaldenstrasse)	2	650		650			650			
1540.5012.267	Schiffliweg (Zürichstrasse bis 58B)	2	130		130						130
1540.5012.268	Schübelstrasse (Schiedhaldenstrasse bis In der Schübelwies)	2	100		100				100		
1540.5012.269	Sonnenrain (Zumikerstrasse bis Eichelackerweg)	2	200		200						200
1540.5012.270	Weinbergstrasse (Haus Nr. 8 bis Kehrplatz)	2	1'000		1'000						1'000
1540.5012.271	Wiesenstrasse (Karrenstrasse bis Gartenstrasse)	2	500		500				500		



Konto	Text	Priorität	Gesamt- kosten	Stand bis 2014	Total 2015- 2024	2015	2016 (Budget)	2017	2018	2019	2020- 2024
1580.5004.3	Deponie Wulp, Altlastenuntersuchung	1	90	30	60	30	30				
1580.5004.4	Deponie Schmalzgrueb-Grund, Altlastenuntersuchung	1	87	27	60	30	30				
<b>1580.5032</b>	<b>Neubauten</b>										
1580.5032.1	Wertstoffammelstelle Küsnacht-Erlenbach, Neubau	1	680		680	50	100	530			
	<b>Total Tiefbau</b>		<b>90'986</b>	<b>3'086</b>	<b>87'900</b>	<b>16'250</b>	<b>15'110</b>	<b>14'190</b>	<b>11'110</b>	<b>7'260</b>	<b>23'980</b>
	davon Spezialfinanzierung Abwasser		41'255	-2'565	43'820	9'120	9'630	7'510	5'530	2'160	9'870
	davon Spezialfinanzierung Abfall		857	57	800	110	160	530			
<b>16</b>	<b>Sicherheit</b>										
<b>1610</b>	<b>Feuerwehr</b>										
1610.5060.3	Ersatz Personentransportfahrzeug mit Sanitätsmaterial	2	100		100						100
1610.5060.5	Ersatz Personentransportfahrzeug mit Atemschutz	2	100		100					100	
<b>1611</b>	<b>Seerettung</b>										
<b>1611.5033</b>	<b>Umbauten</b>										
1611.5033.1	Seerettergebäude, Sanierung Gebäude / Flachdach	2	1'008	8	1'000						1'000
	<b>Total Sicherheit</b>		<b>1'208</b>	<b>8</b>	<b>1'200</b>					<b>100</b>	<b>1'100</b>
<b>17</b>	<b>Gesundheit</b>										
<b>1700</b>	<b>Seniorenheime</b>										
<b>1700.5032</b>	<b>Neubauten</b>										
1700.5032.1	Wohnen mit Service, Projektstudie Wangensbach	2	150		150	75	75				
<b>1710</b>	<b>Alterswohnheim Tägerhalde</b>										
<b>1710.5032</b>	<b>Neubauten</b>										
1710.5032.1	AWH Tägerhalde, Neubau/Provisorien	1	57'409	55'049	2'360	5'160	-2'800				
	<b>Total Gesundheit</b>		<b>57'559</b>	<b>55'049</b>	<b>2'510</b>	<b>5'235</b>	<b>-2'725</b>				
<b>18</b>	<b>Gesellschaft</b>										
<b>1870</b>	<b>Vereine Allgemein</b>										
<b>1870.5650</b>	<b>Beiträge an private Institutionen</b>										

Konto	Text	Priorität	Gesamt- kosten	Stand bis 2014	Total 2015- 2024	2015	2016 (Budget)	2017	2018	2019	2020- 2024
1870.5650.1	Tennisclub Künsnacht TCK, Beitrag Platzsanierung	1	240		240	240					
	<b>Total Gesellschaft</b>		<b>240</b>		<b>240</b>						
	<b>Pauschale Korrektur 15% (Realisierungsgrad aller Projekte: 85%)</b>										
	Korrektur Projekte Bewilligt	1									
15%	Korrektur Projekte Nachhol-/Entwicklungsbedarf	2	-8'523		-8'523			-2'882	-3'047	-2'595	
	<b>Total Pauschale Korrektur</b>		<b>-8'523</b>		<b>-8'523</b>			<b>-2'882</b>	<b>-3'047</b>	<b>-2'595</b>	

Konto	Text	Priorität	Gesamt- kosten	Stand bis 2014	Total 2015- 2024	2015	2016 (Budget)	2017	2018	2019	2020- 2024
	<b>Finanzvermögen</b>										
	<b>Wertzugänge (Ausgaben)</b>				<b>20'350</b>	<b>1'140</b>	<b>2'790</b>	<b>750</b>	<b>10'000</b>	<b>2'950</b>	<b>2'720</b>
	<b>Wertabgänge (Einnahmen)</b>				<b>-6'261</b>	<b>-2'452</b>					<b>-3'809</b>
	<b>Nettoveränderung</b>		<b>21'542</b>	<b>7'453</b>	<b>14'089</b>	<b>-1'312</b>	<b>2'790</b>	<b>750</b>	<b>10'000</b>	<b>2'950</b>	<b>-1'089</b>
<b>13251</b>	<b>Wohn- und Gewerbeliegenschaften</b>										
<b>13251.7021</b>	<b>Erwerb</b>										
13251.7021.1	Einfamilienhäuser Alderwies, Erwerb (Rückkauf per Ablauf Baurecht)	1	7'600		7'600						7'600
	<b>Total Erwerb</b>		<b>7'600</b>		<b>7'600</b>						<b>7'600</b>
<b>13251.7022</b>	<b>Neubauten</b>										
13251.7022.1	BNZ, Wohn-/Gewerbegebäude rapperswilerseits	2	7'820		7'820				4'000	2'000	1'820
13251.7022.2	MFH Freihofstrasse, Neubau	2	7'490		7'490		240	300	6'000	950	
	<b>Total Neubauten</b>		<b>15'310</b>		<b>15'310</b>		<b>240</b>	<b>300</b>	<b>10'000</b>	<b>2'950</b>	<b>1'820</b>
<b>13251.7024</b>	<b>Sanierungen</b>										
13251.7024.15	Seestrasse 153, Renovation und Umbau	2	900		900						900

Konto	Text	Priorität	Gesamt-Kosten	Stand bis 2014	Total 2015-2024	2015	2016 (Budget)	2017	2018	2019	2020-2024
13251.7024.37	In der Schübelwis 1/3/5, Gesamtsanierung	1	6'998	6'868	130	130					
13251.7024.38	Obere Heslibachstrasse 2/2/4, Innensanierung	2	1'502	12	1'490	160	1'330				
13251.7024.44	Kaltensteinstrasse 30, Innensanierung	2	1'000		1'000	80	700	220			
13251.7024.50	Tobelweg 2/4, Fassaden- und Liftsanierung	1	853	573	280	280					
13251.7024.52	Tobelweg 4, Mehrzweckraum	1	240		240	200	40				
13251.7024.53	Theodor-Brunner-Weg 5, Fassadensanierung	1	200		200	180	20				
13251.7024.54	Seestrasse 248, Fassaden- und Innensanierung	2	700		700	10	460	230			
	<b>Total Sanierungen</b>		<b>12'393</b>	<b>7'453</b>	<b>4'940</b>	<b>1'040</b>	<b>2'550</b>	<b>450</b>			<b>900</b>
<b>13251.8021</b>	<b>Verkauf</b>										
13251.8021.1	Einfamilienhäuser Alderwies, Verkauf	2	-7'600		-7'600						-7'600
	<b>Total Verkauf</b>		<b>-7'600</b>		<b>-7'600</b>						<b>-7'600</b>
<b>13252</b>	<b>Unbebaute Grundstücke Finanzvermögen</b>										
<b>13252.7012</b>	<b>Erschliessung</b>										
13252.7012.4	Kat.-Nr. 11'820 Neue Forch West, Administrativkosten	2	100		100	100					
	<b>Total Erschliessung</b>		<b>100</b>		<b>100</b>	<b>100</b>					
<b>13252.8011</b>	<b>Verkauf</b>										
13252.8011.20	Kat.-Nr. 11423, Zürichstrasse, Verkauf an Schulgemeinde	1	-2'452		-2'452	-2'452					
	<b>Total Verkauf</b>		<b>-2'452</b>		<b>-2'452</b>	<b>-2'452</b>					
<b>13252.8012</b>	<b>Übertragungen ins Verwaltungsvermögen</b>										
13252.8012.4	Kat.-Nr. 11'807, Unterboden, Übertragung Finanz- in Verwaltungsvermögen	2	-2'987		-2'987						-2'987
13252.8012.5	Kat.-Nr. 9464, Schiedhaldenstrasse, Übertragung Finanz- in Verwaltungsvermögen	2	-822		-822						-822
	<b>Total Übertragungen ins Verwaltungsvermögen</b>		<b>-3'809</b>		<b>-3'809</b>						<b>-3'809</b>





# Investitionsplanung 2015–2024

Schulgemeinde Küsnacht: (Einheit: 1000 Fr.)

Konto	Text	Priorität	Gesamt- Kosten	Stand bis 2014	Total 2015- 2024	2015	2016 (Budget)	2017	2018	2019	2020- 2024
	<b>Verwaltungsvermögen</b>										
	<b>Ausgaben</b>				<b>38'162</b>	<b>4'492</b>	<b>12'160</b>	<b>12'400</b>	<b>6'610</b>	<b>2'500</b>	
	<b>Einnahmen</b>										
	<b>Pauschale Korrektur</b>		<b>-760</b>		<b>-760</b>			<b>-290</b>	<b>-90</b>	<b>-380</b>	
	<b>Nettoinvestitionen</b>		<b>43'823</b>	<b>6'421</b>	<b>37'402</b>	<b>4'492</b>	<b>12'160</b>	<b>12'110</b>	<b>6'520</b>	<b>2'120</b>	
<b>4380</b>	<b>Informations- und Kommunikations- technologien ICT</b>										
<b>4380.5060</b>	<b>Mobilien</b>										
4380.5060.1	ICT-Konzept, Umsetzung	1	1'292	1'092	200	200					
4380.5060.2	Erneuerung Hardware gemäss ICT-Konzept	2	750		750			750			
	<b>Total Informations- und Kommunikations- technologien ICT</b>		<b>2'042</b>	<b>1'092</b>	<b>950</b>	<b>200</b>		<b>750</b>			
<b>4385</b>	<b>Schulsport</b>										
4385.5620	Beiträge an Gemeinden und Zweckverbände										
4385.5620.3	Politische Gemeinde, Anteil Ersatz Beschallungsanlage KEK	2	100		100			100			
	<b>Total Schulsport</b>		<b>100</b>		<b>100</b>			<b>100</b>			
<b>4610</b>	<b>Verwaltungseigenschaften</b>										
<b>4610.5001</b>	<b>Grundstückerwerb</b>										
4610.5001.54	Schulhaus Goldbach, Erwerb Kat.-Nr. 11423 Zürich- strasse von Politischer Gemeinde	1	2'452		2'452						
<b>4610.5032</b>	<b>Neubauten</b>										
4610.5032.1	Hortbaracke Ob. Wiltisgasse 28, Projektierung Neubau (KICK, KIGA, Familienzentrum)	1	307	117	190	190					

Konto	Text	Priorität	Gesamt- kosten	Stand bis 2014	Total 2015- 2024	2015	2016 (Budget)	2017	2018	2019	2020- 2024
4610.5032.2	Hortbaracke Ob. Wilfigsgasse 28, Neubau (KICK, KIGA, Familienzentrum)	1	5'380		5'380		3'000	2'380			
4610.5032.62	Schulhaus Goldbach, Neubau	1	23'003	3	23'000	1'000	8'000	8'000	6'000		
4610.5032.84	Schulhaus Erb, Schulraumprovisorium	1	1'194	894	300	300					
<b>4610.5033</b>	<b>Umbauten</b>										
4610.5033.4	Sportanlage Heslibach, Anschluss Fernwärmeanlage	3	120		120			120			
4610.5033.5	Schulraumplanung	2	1'500		1'500		300	500	500	200	
<b>4610.5034</b>	<b>Sanierungen</b>										
4610.5034.61	Schulhaus It Schnach, Behebung Brandschutzmängel Turnhalle	1	1'154	1'144	10	10					
4610.5034.64	Schulhaus It Schnach, Behebung Brandschutzmängel Schulhaus	1	3'179	3'159	20	20					
4610.5034.87	Schulhaus Limberg, Sanierung Belag Parkplatz und Kiesweg	2	32	12	20	20					
4610.5034.91	Schulanlage Zentrum, Trakt Rigi, Fenstersanierung	2	700		700	10	340	350			
4610.5034.95	Limbergsaal, Dachsanierung	2	140		140	140					
4610.5034.96	Schulhaus It Schnach, Sanierung Wasserleitungen	2	300		300					300	
4610.5034.97	Schulhaus It Schnach, Sanierung Fassade	2	2'000		2'000					2'000	
4610.5034.98	Schulanlage Zentrum, Sanierung Wasserleitungen	2	450		450	150	300				
4610.5034.99	Schulanlage Zentrum, Sanierung untere Turnhalle	2	110		110				110		
4610.5034.100	Sportanlage Heslibach, Sanierung Lüftungsanlage	2	220		220		220				
4610.5034.101	Schulhaus Wilfigswacht, Erneuerung Schliessanlage, Eingangstüren, Pausenglocke, Alarmsystem	2	200		200			200			
	<b>Total Verwaltungsliegenschaften</b>		<b>42'441</b>	<b>5'329</b>	<b>37'112</b>	<b>4'292</b>	<b>12'160</b>	<b>11'550</b>	<b>6'610</b>	<b>2'500</b>	
	<b>Pauschale Korrektur 15% (Realisierungsgrad aller Projekte: 85%)</b>										
	Korrektur Projekte Bewilligt	1									
	15% Korrektur Projekte Nachhol-/Entwicklungsbedarf	2	-760		-760			-290	-90	-380	
	<b>Total Pauschale Korrektur</b>		<b>-760</b>		<b>-760</b>			<b>-290</b>	<b>-90</b>	<b>-380</b>	

Konto	Text	Priorität	Gesamt- kosten	Stand bis 2014	Total 2015- 2024	2015	2016 (Budget)	2017	2018	2019	2020- 2024
	<b>Finanzvermögen</b>										
	<b>Wertzugänge (Ausgaben)</b>										
	<b>Wertabgänge (Einnahmen)</b>										
	<b>Nettoveränderung</b>										
<b>4650</b>	<b>Finanzliegenschaften</b>										
	keine Investitionen geplant										
	<b>Total Finanzliegenschaften</b>										





küsnacht

# Details Politische Gemeinde



## Politische Gemeinde Küssnacht

Laufende Rechnung / Detail

Konto	Text	Voranschlag 2016		Voranschlag 2015		Rechnung 2014	
		Aufwand	Ertrag	Aufwand	Ertrag	Aufwand	Ertrag
	<b>Gesamttotal</b>	<b>121'847'500.00</b>	<b>121'847'500.00</b>	<b>121'742'100.00</b>	<b>121'742'100.00</b>	<b>115'720'697.44</b>	<b>115'720'697.44</b>
<b>10</b>	<b>Steuerungsleistungen</b>	<b>5'795'500.00</b>	<b>2'354'200.00</b>	<b>6'034'500.00</b>	<b>2'340'000.00</b>	<b>4'975'409.59</b>	<b>1'760'552.47</b>
	<b>Saldo</b>		<b>3'441'300.00</b>		<b>3'694'500.00</b>		<b>3'214'857.12</b>
<b>100</b>	<b>Abstimmungen, Wahlen, Kontrollorgane, Legislative</b>	<b>393'500.00</b>		<b>505'000.00</b>		<b>372'008.94</b>	<b>18'767.00</b>
	<b>Saldo</b>		<b>393'500.00</b>		<b>505'000.00</b>		<b>353'241.94</b>
<b>1000</b>	<b>Abstimmungen, Wahlen, Kontrollorgane, Legislative</b>	<b>393'500.00</b>		<b>505'000.00</b>		<b>372'008.94</b>	<b>18'767.00</b>
	<b>Saldo</b>		<b>393'500.00</b>		<b>505'000.00</b>		<b>353'241.94</b>
3000	Entschädigungen, Sitzungsgelder	103'000.00		130'000.00		104'182.00	
3010	Besoldungen	45'000.00		73'500.00		61'658.00	
3030	Sozialleistungen	12'000.00		21'000.00		16'325.00	
3091	Personalentwicklung	1'000.00		1'000.00		3'700.00	
3100	Büromaterial, Drucksachen, Publikationen	85'000.00		115'000.00		68'421.40	
3150	Unterhalt Mobilien	3'000.00		9'500.00			
3170	Spesementschädigungen	1'500.00		8'000.00		5'781.35	
3180	Dienstleistungen Dritter	20'000.00		20'000.00		12'604.75	
3181	Telefon, Porti, Frachten	60'000.00		62'000.00		57'292.44	
3184	Gutachten, Expertisen, Beratungen	33'000.00		33'000.00		37'044.00	
3980	Anteil Personal-/Sachaufwand	30'000.00		32'000.00		5'000.00	
4360	Rückerstattungen						18'767.00
<b>101</b>	<b>Leistungen für die Politik (Gemeinderat)</b>	<b>1'050'500.00</b>	<b>22'500.00</b>	<b>1'167'000.00</b>	<b>22'500.00</b>	<b>1'129'470.84</b>	<b>23'500.00</b>
	<b>Saldo</b>		<b>1'028'000.00</b>		<b>1'144'500.00</b>		<b>1'105'970.84</b>

## Politische Gemeinde Küsnacht

Laufende Rechnung / Detail

Konto	Text	Voranschlag 2016		Voranschlag 2015		Rechnung 2014	
		Aufwand	Ertrag	Aufwand	Ertrag	Aufwand	Ertrag
<b>1010</b>	<b>Gemeinderatskanzlei</b>	<b>1'050'500.00</b>	<b>22'500.00</b>	<b>1'167'000.00</b>	<b>22'500.00</b>	<b>1'129'470.84</b>	<b>23'500.00</b>
	<b>Saldo</b>		<b>1'028'000.00</b>		<b>1'144'500.00</b>		<b>1'105'970.84</b>
3000	Entschädigungen, Sitzungsgelder	339'000.00		340'000.00		337'685.40	
3010	Besoldungen	194'500.00		250'000.00		235'743.75	
3030	Sozialleistungen	87'500.00		97'000.00		81'683.85	
3080	Entschädigungen für temporäre Arbeitskräfte					16'076.05	
3090	Allgemeiner Personalaufwand	5'000.00		5'000.00		3'630.80	
3091	Personalentwicklung	11'500.00		9'000.00			
3100	Büromaterial, Drucksachen, Publikationen	12'500.00		20'000.00		11'406.85	
3110	Anschaffung Mobilien					25'212.40	
3150	Unterhalt Mobilien	2'000.00		2'000.00		1'257.40	
3170	Spesenentschädigungen	10'000.00		1'000.00		768.00	
3180	Dienstleistungen Dritter	4'000.00		10'000.00		1'485.25	
3181	Telefon, Porti, Frachten	500.00		500.00		578.34	
3182	Versicherungen, Steuern, Abgaben	4'500.00		4'500.00		13'553.00	
3184	Gutachten, Expertisen, Beratungen	21'000.00		25'000.00		20'388.80	
3185	Anlässe, Empfänge, Ehrungen	301'000.00		357'000.00		341'440.15	
<i>3185.1</i>	<i>Anlässe, Empfänge, Ehrungen</i>	<i>81'000.00</i>		<i>111'000.00</i>		<i>114'417.05</i>	
<i>3185.2</i>	<i>Chilbi</i>	<i>68'000.00</i>		<i>70'000.00</i>		<i>81'765.65</i>	
<i>3185.3</i>	<i>Bundesfeier</i>	<i>58'000.00</i>		<i>60'000.00</i>		<i>60'790.90</i>	
<i>3185.4</i>	<i>Weihnachtsbeleuchtung</i>	<i>62'000.00</i>		<i>84'000.00</i>		<i>50'538.80</i>	
<i>3185.5</i>	<i>Neujahrsempfang</i>	<i>20'000.00</i>		<i>20'000.00</i>		<i>22'096.15</i>	
<i>3185.6</i>	<i>Neuzugerempfang</i>	<i>12'000.00</i>		<i>12'000.00</i>		<i>11'831.60</i>	
3190	Allgemeiner Sachaufwand	16'000.00		16'000.00		14'560.80	
3980	Anteil Personal-/Sachaufwand						
4273	Platzgebühren Chilbi	41'500.00		30'000.00		24'000.00	
4360	Rückstellungen		7'000.00		7'000.00		7'000.00
			15'500.00		15'500.00		16'500.00



## Politische Gemeinde Küsnacht

Laufende Rechnung / Detail

Konto	Text	Voranschlag 2016		Voranschlag 2015		Rechnung 2014	
		Aufwand	Ertrag	Aufwand	Ertrag	Aufwand	Ertrag
<b>102</b>	<b>Gesamtbetriebsführung und zentrales Controlling</b>	<b>1'109'000.00</b>	<b>85'000.00</b>	<b>1'058'500.00</b>	<b>99'500.00</b>	<b>894'657.07</b>	<b>96'758.55</b>
	<b>Saldo</b>		<b>1'024'000.00</b>		<b>959'000.00</b>		<b>797'898.52</b>
<b>1020</b>	<b>Gesamtbetriebsführung</b>	<b>623'000.00</b>	<b>85'000.00</b>	<b>606'500.00</b>	<b>99'500.00</b>	<b>562'586.72</b>	<b>96'522.60</b>
	<b>Saldo</b>		<b>538'000.00</b>		<b>507'000.00</b>		<b>466'064.12</b>
3010	Besoldungen	155'000.00		110'500.00		150'060.90	
3030	Sozialleistungen	34'000.00		25'000.00		36'497.70	
3070	Teuerungszulagen Rentenbezüger	102'000.00		142'000.00		133'832.80	
3080	Entschädigungen für temporäre Arbeitskräfte					17'462.50	
3090	Allgemeiner Personalaufwand	78'000.00		75'000.00		89'001.05	
3091	Personalentwicklung	3'000.00		3'000.00		870.00	
3100	Büromaterial, Drucksachen, Publikationen	1'500.00		1'500.00		2'970.20	
3110	Ansaffung Mobilien					6'220.25	
3136	Betriebs-/Verbrauchsmaterial / Cafeteria	47'000.00		45'000.00		40'493.25	
3170	Spesenentschädigungen	3'000.00		3'000.00		348.90	
3180	Dienstleistungen Dritter	67'000.00		95'000.00		51'399.10	
3181	Telefon, Porti, Frachten	1'000.00		1'000.00		1'093.90	
3182	Versicherungen, Steuern, Abgaben	6'500.00		6'000.00		5'863.70	
3190	Allgemeiner Sachaufwand	12'500.00		14'500.00		15'665.20	
3980	Anteil Personal-/Sachaufwand	112'500.00		85'000.00		10'807.27	
4356	Verkaufserlöse / Cafeteria		6'500.00		6'500.00		8'056.80
4360	Rückerstattungen						1'465.80
4980	Aufteilung Personal-/Sachaufwand		78'500.00		93'000.00		87'000.00
<b>1021</b>	<b>Sozialstellen-Pool</b>	<b>486'000.00</b>		<b>452'000.00</b>		<b>332'070.35</b>	<b>235.95</b>
	<b>Saldo</b>		<b>486'000.00</b>		<b>452'000.00</b>		<b>331'834.40</b>

## Politische Gemeinde Küssnacht

Laufende Rechnung / Detail

Konto	Text	Voranschlag 2016		Voranschlag 2015		Rechnung 2014	
		Aufwand	Ertrag	Aufwand	Ertrag	Aufwand	Ertrag
3010	Besoldungen	404'000.00		373'500.00		277'120.75	
3030	Sozialleistungen	82'000.00		78'500.00		54'949.60	
4361	Versicherungsleistungen, Erwerbssatz						235.95
<b>103</b>	<b>Kommunikation</b>	<b>243'500.00</b>		<b>252'000.00</b>		<b>309'271.35</b>	
	<b>Saldo</b>		<b>243'500.00</b>		<b>252'000.00</b>		<b>309'271.35</b>
<b>1030</b>	<b>Kommunikation (Homepage, kommunales Mitteilungsblatt)</b>	<b>243'500.00</b>		<b>252'000.00</b>		<b>309'271.35</b>	
	<b>Saldo</b>		<b>243'500.00</b>		<b>252'000.00</b>		<b>309'271.35</b>
3010	Besoldungen	46'500.00		70'500.00		106'277.25	
3030	Sozialleistungen	10'500.00		16'000.00		22'903.80	
3091	Personalentwicklung	2'000.00		2'000.00			
3100	Büromaterial, Drucksachen, Publikationen	7'000.00		2'000.00		228.50	
3110	Anschaffung Mobilien					759.80	
3180	Dienstleistungen Dritter	177'000.00		161'000.00		178'448.00	
3181	Telefon, Porti, Frachten	500.00		500.00		654.00	
<b>104</b>	<b>Personalmanagement</b>	<b>804'500.00</b>		<b>781'000.00</b>		<b>641'415.47</b>	<b>177'000.00</b>
	<b>Saldo</b>		<b>580'800.00</b>		<b>595'000.00</b>		<b>464'415.47</b>
<b>1040</b>	<b>Personaldienst</b>	<b>512'000.00</b>		<b>507'000.00</b>		<b>421'605.77</b>	<b>149'000.00</b>
	<b>Saldo</b>		<b>311'500.00</b>		<b>351'000.00</b>		<b>272'605.77</b>
3010	Besoldungen	336'000.00		240'500.00		229'054.90	
3030	Sozialleistungen	66'000.00		43'500.00		42'476.20	
3090	Allgemeiner Personalaufwand	20'000.00		20'000.00		32'377.85	
3091	Personalentwicklung	10'000.00		10'000.00		1'276.00	

## Politische Gemeinde Küssnacht

Laufende Rechnung / Detail

Konto	Text	Voranschlag 2016		Voranschlag 2015		Rechnung 2014	
		Aufwand	Ertrag	Aufwand	Ertrag	Aufwand	Ertrag
3100	Büromaterial, Drucksachen, Publikationen	6'000.00		6'000.00		7'228.08	
3110	Anschaffung Mobilien	1'000.00		1'000.00		25'509.25	
3170	Spesenentschädigungen	1'000.00		1'000.00		563.70	
3181	Telefon, Porti, Frachten	1'000.00		1'000.00		901.24	
3184	Gutachten, Expertisen, Beratungen	10'000.00		10'000.00		21'218.55	
3980	Anteil Personal-/Sachaufwand	61'000.00		174'000.00		61'000.00	
4361	Versicherungsleistungen, Erwerbssatz		12'500.00				
4980	Aufteilung Personal-/Sachaufwand		188'000.00		156'000.00		149'000.00
<b>1041</b>	<b>Lehrlingswesen</b>	<b>242'500.00</b>	<b>4'200.00</b>	<b>224'000.00</b>		<b>187'799.25</b>	
<b>Saldo</b>			<b>238'300.00</b>		<b>224'000.00</b>		<b>187'799.25</b>
3010	Besoldungen	168'500.00		156'000.00		124'425.30	
3030	Sozialleistungen	15'000.00		17'000.00		10'571.45	
3090	Allgemeiner Personalaufwand	2'000.00		2'000.00		108.00	
3091	Personalentwicklung	2'000.00		2'000.00		3'075.00	
3092	Lehringensentwicklung	17'000.00		17'000.00		18'121.50	
3100	Büromaterial, Drucksachen, Publikationen	1'000.00		1'000.00		76.00	
3170	Spesenentschädigungen	6'000.00		6'000.00		6'422.00	
3980	Anteil Personal-/Sachaufwand	31'000.00		23'000.00		25'000.00	
4361	Versicherungsleistungen, Erwerbssatz		4'200.00				
<b>1042</b>	<b>Personalentwicklung</b>	<b>50'000.00</b>	<b>19'000.00</b>	<b>50'000.00</b>	<b>30'000.00</b>	<b>32'010.45</b>	<b>28'000.00</b>
<b>Saldo</b>			<b>31'000.00</b>		<b>20'000.00</b>		<b>4'010.45</b>
3010	Besoldungen					553.35	
3030	Sozialleistungen					191.60	
3091	Personalentwicklung					31'265.50	
4980	Aufteilung Personal-/Sachaufwand		19'000.00		30'000.00		28'000.00

## Politische Gemeinde Küsnacht

Laufende Rechnung / Detail

Konto	Text	Voranschlag 2016		Voranschlag 2015		Rechnung 2014	
		Aufwand	Ertrag	Aufwand	Ertrag	Aufwand	Ertrag
<b>105</b>	<b>Informatik und Dienste</b>	<b>2'194'500.00</b>	<b>2'023'000.00</b>	<b>2'271'000.00</b>	<b>2'032'000.00</b>	<b>1'628'585.92</b>	<b>1'444'526.92</b>
	<b>Saldo</b>		<b>171'500.00</b>		<b>239'000.00</b>		<b>184'059.00</b>
<b>1050</b>	<b>Informatik</b>	<b>1'513'500.00</b>	<b>1'865'500.00</b>	<b>1'649'000.00</b>	<b>1'926'000.00</b>	<b>1'046'103.27</b>	<b>1'323'103.27</b>
	<b>Saldo</b>	<b>352'000.00</b>		<b>277'000.00</b>		<b>277'000.00</b>	
3010	Besoldungen	290'000.00		192'000.00		206'705.90	
3030	Sozialleistungen	71'500.00		48'000.00		50'851.00	
3091	Personalentwicklung	10'000.00		6'000.00		1'709.40	
3100	Büromaterial, Drucksachen, Publikationen	2'000.00		12'000.00		17'317.30	
3111	Anschaffung EDV	86'000.00		184'000.00		40'732.65	
<i>3111.1</i>	<i>Anschaffung Hardware</i>	<i>32'000.00</i>		<i>60'000.00</i>		<i>35'204.45</i>	
<i>3111.2</i>	<i>Anschaffung Software</i>	<i>54'000.00</i>		<i>124'000.00</i>		<i>5'528.20</i>	
3151	Unterhalt Mobilien, Geräte, Maschinen	432'000.00		260'000.00		179'370.45	
<i>3151.1</i>	<i>Unterhalt Hardware</i>	<i>53'000.00</i>		<i>30'000.00</i>		<i>72'273.65</i>	
<i>3151.2</i>	<i>Unterhalt Software</i>	<i>379'000.00</i>		<i>230'000.00</i>		<i>107'096.80</i>	
3160	Mieten, Benützungskosten	612'000.00		932'000.00		506'542.97	
<i>3160.1</i>	<i>Rechenzentrum VRSG</i>	<i>529'000.00</i>		<i>753'000.00</i>		<i>433'814.25</i>	
<i>3160.2</i>	<i>Kommunikationsnetze</i>	<i>83'000.00</i>		<i>87'000.00</i>		<i>72'728.72</i>	
<i>3160.3</i>	<i>Multifunktionsdrucker MFP</i>			<i>92'000.00</i>			
3180	Dienstleistungen Dritter	10'000.00		15'000.00		42'873.60	
4360	Rückerstattungen		2'000.00		2'000.00		1'296.00
4520	Kostenanteile und Rückerstattungen anderer Gemeinden		160'000.00		143'000.00		105'000.00
<i>4520.1</i>	<i>Kostenanteile und Rückerstattungen anderer Gemeinden - Laufende Rechnung</i>		<i>102'000.00</i>		<i>108'000.00</i>		<i>70'000.00</i>
<i>4520.2</i>	<i>Kostenanteile und Rückerstattungen anderer Gemeinden - Investitionsrechnung</i>		<i>58'000.00</i>		<i>35'000.00</i>		<i>35'000.00</i>

## Politische Gemeinde Küsnacht

Laufende Rechnung / Detail

Konto	Text	Voranschlag 2016		Voranschlag 2015		Rechnung 2014	
		Aufwand	Ertrag	Aufwand	Ertrag	Aufwand	Ertrag
4980	Aufteilung Personal-/Sachaufwand		1'703'500.00		1'781'000.00		1'216'807.27
4980.1	Aufteilung Personal-/Sachaufwand - Laufende Rechnung		1'409'500.00		1'539'000.00		974'807.27
4980.2	Aufteilung Personal-/Sachaufwand - Investitionsrechnung		294'000.00		242'000.00		242'000.00
<b>1051</b>	<b>Dienste (Post, interne Dienste)</b>	<b>343'000.00</b>	<b>157'500.00</b>	<b>281'000.00</b>	<b>106'000.00</b>	<b>264'314.21</b>	<b>121'331.20</b>
<b>Saldo</b>			<b>185'500.00</b>		<b>175'000.00</b>		<b>142'983.01</b>
3010	Besoldungen	123'500.00		120'000.00		116'594.90	
3030	Sozialleistungen	25'500.00		25'000.00		18'028.80	
3090	Allgemeiner Personalaufwand					216.00	
3091	Personalentwicklung	4'000.00		3'000.00		590.00	
3100	Büromaterial, Drucksachen, Publikationen	66'000.00		15'000.00		22'252.55	
3110	Anschaffung Mobilien	3'000.00		8'000.00		3'427.90	
3130	Betriebs-/Verbrauchsmaterial	1'000.00					
3131	Betriebs-/Verbrauchsmaterial Fahrzeuge	2'000.00		2'000.00		2'045.20	
3150	Unterhalt Mobilien	2'000.00		2'000.00			
3152	Unterhalt Fahrzeuge	4'000.00		4'000.00		3'438.05	
3181	Telefon, Porti, Frachten	94'000.00		90'000.00		85'704.81	
3181.1	Telefon	30'000.00		26'000.00		24'274.52	
3181.2	Porti	64'000.00		64'000.00		61'430.29	
3182	Versicherungen, Steuern, Abgaben	2'000.00		2'000.00		2'016.00	
3980	Anteil Personal-/Sachaufwand	16'000.00		10'000.00		10'000.00	
4350	Verkaufserlöse		500.00		1'000.00		331.20
4520	Kostenanteile und Rückstellungen anderer Gemeinden		10'000.00		10'000.00		15'000.00
4980	Aufteilung Personal-/Sachaufwand		147'000.00		95'000.00		106'000.00
<b>1052</b>	<b>Gemeindehaus-Betrieb</b>	<b>338'000.00</b>		<b>341'000.00</b>		<b>318'168.44</b>	<b>92.45</b>
<b>Saldo</b>			<b>338'000.00</b>		<b>341'000.00</b>		<b>318'075.99</b>

**Politische Gemeinde Küsnacht**

Laufende Rechnung / Detail

Konto	Text	Voranschlag 2016		Voranschlag 2015		Rechnung 2014	
		Aufwand	Ertrag	Aufwand	Ertrag	Aufwand	Ertrag
3010	Besoldungen	110'000.00		120'500.00		133'698.35	
3030	Sozialleistungen	18'000.00		21'000.00		25'216.65	
3110	Anschaffung Mobilien	22'000.00					
3120	Wasser, Energie, Heizung, Entsorgung	103'500.00		114'000.00		81'336.45	
3130	Betriebs-/Verbrauchsmaterial	20'000.00		17'000.00		15'235.25	
3150	Unterhalt Mobilien	21'000.00		26'000.00		26'459.30	
3180	Dienstleistungen Dritter	14'500.00		10'000.00		4'680.00	
3181	Telefon, Porti, Frachten	500.00		1'000.00		257.79	
3182	Versicherungen, Steuern, Abgaben	1'500.00		1'500.00		1'574.65	
3190	Allgemeiner Sachaufwand	22'000.00		25'000.00		24'710.00	
3980	Anteil Personal-/Sachaufwand	5'000.00		5'000.00		5'000.00	
4361	Versicherungsleistungen, Erwerbsersatz						92.45
<b>11</b>	<b>Bevölkerungsdienste</b>	<b>1'556'700.00</b>	<b>376'900.00</b>	<b>1'619'200.00</b>	<b>377'700.00</b>	<b>1'448'645.51</b>	<b>402'619.20</b>
	<b>Saldo</b>		<b>1'179'800.00</b>		<b>1'241'500.00</b>		<b>1'046'026.31</b>
<b>111</b>	<b>Bibliothek</b>	<b>318'200.00</b>	<b>26'500.00</b>	<b>308'700.00</b>	<b>26'000.00</b>	<b>309'468.25</b>	<b>28'870.90</b>
	<b>Saldo</b>		<b>291'700.00</b>		<b>282'700.00</b>		<b>280'597.35</b>
<b>1110</b>	<b>Bibliothek, Lesezimmer</b>	<b>318'200.00</b>	<b>26'500.00</b>	<b>308'700.00</b>	<b>26'000.00</b>	<b>309'468.25</b>	<b>28'870.90</b>
	<b>Saldo</b>		<b>291'700.00</b>		<b>282'700.00</b>		<b>280'597.35</b>
3010	Besoldungen	170'000.00		170'000.00		173'919.75	
3030	Sozialleistungen	36'000.00		32'500.00		32'685.50	
3090	Allgemeiner Personalaufwand	1'000.00		1'000.00		530.00	
3091	Personalentwicklung	2'500.00		2'000.00		390.00	
3100	Büromaterial, Drucksachen, Publikationen	49'500.00		49'000.00		48'049.90	
<i>3100.1</i>	<i>Büromaterial, Drucksachen, Publikationen</i>	<i>8'500.00</i>		<i>8'000.00</i>		<i>7'370.75</i>	

## Politische Gemeinde Küssnacht

Laufende Rechnung / Detail

Konto	Text	Voranschlag 2016		Voranschlag 2015		Rechnung 2014	
		Aufwand	Ertrag	Aufwand	Ertrag	Aufwand	Ertrag
3100.2	<i>Zeitschriften, Zeitungen</i>	6'000.00		6'000.00		5'776.35	
3100.3	<i>Medien</i>	35'000.00		35'000.00		34'902.80	
3150	Unterhalt Mobilien	9'000.00		9'000.00		9'009.90	
3180	Dienstleistungen Dritter	18'000.00		18'000.00		17'549.25	
3181	Telefon, Porti, Frachten	1'000.00		1'000.00		1'165.70	
3182	Versicherungen, Steuern, Abgaben	200.00		200.00		168.25	
3980	Anteil Personal-/Sachaufwand	31'000.00		26'000.00		26'000.00	
4340	Benützunggebühren		26'500.00		26'000.00		28'778.40
4361	Versicherungsleistungen, Erwerbsersatz						92.50
<b>112</b>	<b>Kultur</b>	<b>343'000.00</b>	<b>35'000.00</b>	<b>374'500.00</b>	<b>35'000.00</b>	<b>332'492.50</b>	<b>31'120.20</b>
	<b>Saldo</b>		<b>308'000.00</b>		<b>339'500.00</b>		<b>301'372.30</b>
<b>1120</b>	<b>Kulturelle Aufgaben</b>	<b>343'000.00</b>	<b>35'000.00</b>	<b>374'500.00</b>	<b>35'000.00</b>	<b>332'492.50</b>	<b>31'120.20</b>
	<b>Saldo</b>		<b>308'000.00</b>		<b>339'500.00</b>		<b>301'372.30</b>
3000	Entschädigungen, Sitzungsgelder	4'000.00		4'000.00		3'620.00	
3010	Besoldungen	126'000.00		126'000.00		124'958.25	
3030	Sozialleistungen	27'000.00		26'500.00		26'130.20	
3100	Büromaterial, Drucksachen, Publikationen	17'000.00		20'000.00		17'112.40	
3180	Dienstleistungen Dritter	7'000.00		7'000.00		7'181.60	
3181	Telefon, Porti, Frachten	7'000.00		7'000.00		4'514.90	
3182	Versicherungen, Steuern, Abgaben	2'000.00		2'000.00		1'854.50	
3185	Anlässe, Empfänge, Ehrungen	6'000.00		17'000.00		4'691.25	
3186	Kulturelle Veranstaltungen	50'000.00		55'000.00		46'631.00	
3654	Beiträge zur Förderung kulturellen Schaffens	93'000.00		105'000.00		90'798.40	
3980	Anteil Personal-/Sachaufwand	4'000.00		5'000.00		5'000.00	
4350	Verkaufserlöse, Kollekten		10'000.00		10'000.00		6'973.20

## Politische Gemeinde Küsnacht

Laufende Rechnung / Detail

Konto	Text	Voranschlag 2016		Voranschlag 2015		Rechnung 2014	
		Aufwand	Ertrag	Aufwand	Ertrag	Aufwand	Ertrag
4610	Staatsbeiträge		25'000.00		25'000.00		24'147.00
<b>114</b>	<b>Zivilstandswesen und Einbürgerungen</b>	<b>668'300.00</b>	<b>275'400.00</b>	<b>675'300.00</b>	<b>276'700.00</b>	<b>608'758.36</b>	<b>296'876.65</b>
	<b>Saldo</b>		<b>392'900.00</b>		<b>398'600.00</b>		<b>311'881.71</b>
<b>1140</b>	<b>Zivilstandskreis</b>	<b>223'800.00</b>	<b>176'900.00</b>	<b>242'300.00</b>	<b>178'700.00</b>	<b>240'215.55</b>	<b>188'296.15</b>
	<b>Saldo</b>		<b>46'900.00</b>		<b>63'600.00</b>		<b>51'919.40</b>
3010	Besoldungen	113'000.00		126'500.00		143'044.55	
3030	Sozialleistungen	20'000.00		24'000.00		22'448.80	
3090	Allgemeiner Personalaufwand	2'500.00		2'000.00		742.40	
3091	Personalentwicklung	5'000.00		7'000.00		1'610.00	
3100	Büromaterial, Drucksachen, Publikationen	5'000.00		7'000.00		3'854.30	
3110	Anschaffung Mobilien	1'000.00		2'000.00		88.35	
3160	Mieten, Benützungskosten	21'500.00		15'000.00		14'536.00	
3170	Spesenentschädigungen	3'000.00		3'000.00		2'004.55	
3180	Dienstleistungen Dritter	2'000.00		2'000.00		2'401.30	
3182	Versicherungen, Steuern, Abgaben	800.00		800.00		783.80	
3190	Allgemeiner Sachaufwand	8'000.00		8'000.00		3'538.75	
3510	Entschädigungen an den Kanton (Gebühren)	13'000.00		13'000.00		11'162.75	
3980	Anteil Personal-/Sachaufwand	29'000.00		32'000.00		34'000.00	
4310	Gebührenerträge		120'000.00		100'000.00		117'146.00
4360	Rückerstattungen				1'000.00		403.20
4361	Versicherungsleistungen, Erwerbersatz						7'256.90
4520	Kostenanteile und Rückerstattungen anderer Gemeinden		56'900.00		77'700.00		63'490.05
<b>1141</b>	<b>Bestattungswesen</b>	<b>351'500.00</b>	<b>60'500.00</b>	<b>345'000.00</b>	<b>58'000.00</b>	<b>285'413.21</b>	<b>69'355.10</b>
	<b>Saldo</b>		<b>291'000.00</b>		<b>287'000.00</b>		<b>216'058.11</b>



**Politische Gemeinde Küssnacht**

Laufende Rechnung / Detail

Konto	Text	Voranschlag 2016		Voranschlag 2015		Rechnung 2014	
		Aufwand	Ertrag	Aufwand	Ertrag	Aufwand	Ertrag
3010	Besoldungen	77'000.00		79'000.00		58'653.20	
3030	Sozialleistungen	15'500.00		16'000.00		12'299.95	
3091	Personalentwicklung	1'000.00		1'000.00			
3100	Büromaterial, Drucksachen, Publikationen	7'000.00		10'000.00		3'940.95	
3130	Betriebs-/Verbrauchsmaterial	6'000.00		6'000.00		4'008.76	
3180	Dienstleistungen Dritter	218'000.00		210'000.00		196'510.35	
3980	Anteil Personal-/Sachaufwand	27'000.00		23'000.00		10'000.00	
4310	Gebührenerträge		7'500.00		7'000.00		7'050.00
4360	Rückerstattungen		27'000.00		25'000.00		34'055.60
4361	Versicherungsleistungen, Erwerbssatz						2'249.50
4980	Aufteilung Personal-/Sachaufwand		26'000.00		26'000.00		26'000.00
<b>1142</b>	<b>Einbürgerungen</b>	<b>93'000.00</b>	<b>38'000.00</b>	<b>88'000.00</b>	<b>40'000.00</b>	<b>83'129.60</b>	<b>39'225.40</b>
<b>Saldo</b>			<b>55'000.00</b>		<b>48'000.00</b>		<b>43'904.20</b>
3000	Entschädigungen, Sitzungsgelder	16'500.00		16'500.00		16'128.00	
3010	Besoldungen	52'500.00		46'000.00		52'510.15	
3030	Sozialleistungen	9'000.00		10'500.00		8'127.00	
3091	Personalentwicklung	2'000.00		2'000.00			
3100	Büromaterial, Drucksachen, Publikationen	4'000.00		4'000.00		729.65	
3184	Gutachten, Expertisen, Beratungen	2'000.00		2'000.00			
3185	Anlässe, Empfänge, Ehrungen	7'000.00		7'000.00		5'634.80	
4310	Gebührenerträge		38'000.00		40'000.00		37'700.00
4361	Versicherungsleistungen, Erwerbssatz						1'525.40
<b>115</b>	<b>Rechtsschutz</b>	<b>227'200.00</b>	<b>40'000.00</b>	<b>260'700.00</b>	<b>40'000.00</b>	<b>197'926.40</b>	<b>45'751.45</b>
<b>Saldo</b>			<b>187'200.00</b>		<b>220'700.00</b>		<b>152'174.95</b>

## Politische Gemeinde Küsnacht

Laufende Rechnung / Detail

Konto	Text	Voranschlag 2016		Voranschlag 2015		Rechnung 2014	
		Aufwand	Ertrag	Aufwand	Ertrag	Aufwand	Ertrag
<b>1150</b>	<b>Betreibungsamt, Gemeindeammann</b>	<b>80'000.00</b>		<b>112'000.00</b>		<b>66'376.35</b>	
<b>Saldo</b>			<b>80'000.00</b>		<b>112'000.00</b>		<b>66'376.35</b>
3520	Anteil Betreibungskreis Zollikon	80'000.00		112'000.00		66'376.35	
<b>1151</b>	<b>Friedensrichter</b>	<b>147'200.00</b>	<b>40'000.00</b>	<b>148'700.00</b>	<b>40'000.00</b>	<b>131'550.05</b>	<b>45'751.45</b>
<b>Saldo</b>			<b>107'200.00</b>		<b>108'700.00</b>		<b>85'798.60</b>
3010	Besoldungen	80'500.00		70'000.00		70'844.20	
3030	Sozialleistungen	19'500.00		14'000.00		15'780.80	
3090	Allgemeiner Personalaufwand					243.20	
3091	Personalentwicklung	2'000.00		9'000.00		150.00	
3100	Büromaterial, Drucksachen, Publikationen	4'000.00		4'000.00		1'852.10	
3110	Anschaffung Mobilien	4'000.00		8'000.00			
3160	Mieten, Benützungskosten	18'000.00		13'500.00		13'573.55	
3170	Spesensentschädigungen					200.00	
3180	Dienstleistungen Dritter			12'000.00		12'697.65	
3182	Versicherungen, Steuern, Abgaben	200.00		200.00		178.05	
3183	Friedensrichterkosten	10'000.00		10'000.00		9'030.50	
3980	Anteil Personal-/Sachaufwand	9'000.00		8'000.00		7'000.00	
4310	Gebührenerträge		40'000.00		40'000.00		45'690.50
4360	Rückerstattungen						60.95
<b>12</b>	<b>Finanzdienste</b>	<b>47'783'200.00</b>	<b>79'513'100.00</b>	<b>49'270'000.00</b>	<b>82'315'600.00</b>	<b>46'885'354.87</b>	<b>78'278'687.58</b>
<b>Saldo</b>		<b>31'729'900.00</b>		<b>33'045'600.00</b>		<b>31'393'332.71</b>	
<b>120</b>	<b>Dienstleistungen Finanzen</b>	<b>1'193'500.00</b>	<b>404'500.00</b>	<b>1'198'500.00</b>	<b>422'500.00</b>	<b>894'809.90</b>	<b>427'345.27</b>
<b>Saldo</b>			<b>789'000.00</b>		<b>776'000.00</b>		<b>467'464.63</b>

## Politische Gemeinde Küsnacht

Laufende Rechnung / Detail

Konto	Text	Voranschlag 2016		Voranschlag 2015		Rechnung 2014	
		Aufwand	Ertrag	Aufwand	Ertrag	Aufwand	Ertrag
<b>1200</b>	<b>Dienstleistungen Finanzen</b>	<b>1'193'500.00</b>	<b>404'500.00</b>	<b>1'198'500.00</b>	<b>422'500.00</b>	<b>894'809.90</b>	<b>427'345.27</b>
	<b>Saldo</b>		<b>789'000.00</b>		<b>776'000.00</b>		<b>467'464.63</b>
3010	Besoldungen	645'000.00		604'000.00		559'006.90	
3030	Sozialleistungen	128'500.00		115'000.00		98'027.50	
3090	Allgemeiner Personalaufwand	3'000.00		3'500.00		2'283.95	
3091	Personalentwicklung	9'000.00		11'000.00		3'519.40	
3100	Büromaterial, Drucksachen, Publikationen	8'000.00		15'000.00		13'435.15	
3110	Anschaffung Mobilien	2'000.00					
3150	Unterhalt Mobilien	2'000.00		2'000.00		1'957.55	
3170	Spesenentschädigungen	2'000.00		2'000.00		3'697.50	
3181	Telefon, Porti, Frachten	9'500.00		9'500.00		9'246.60	
3182	Versicherungen, Steuern, Abgaben	8'000.00		8'000.00		7'070.00	
3183	Betriebs- und Notariatskosten	3'000.00		1'000.00		812.40	
3184	Gutachten, Expertisen, Beratungen	32'000.00		35'000.00		17'632.95	
3190	Allgemeiner Sachaufwand	500.00		500.00		120.00	
3980	Anteil Personal-/Sachaufwand	341'000.00		392'000.00		178'000.00	
4340	Benützungsbühnen, Dienstleistungsentschädigungen		2'500.00		2'500.00		2'488.85
4360	Rückertattungen						694.52
4361	Versicherungsleistungen, Erwerbsersatz						11'161.90
4523	Verwaltungskostenbeiträge		242'000.00		242'000.00		240'000.00
4523.1	Zweckverband ARA KEZ		17'000.00		17'000.00		17'000.00
4523.3	Pensionskasse		90'000.00		90'000.00		90'000.00
4523.4	Schulgemeinde		85'000.00		85'000.00		83'000.00
4523.5	Reformierte Kirchengemeinde		29'000.00		29'000.00		29'000.00
4523.6	Römisch-Katholische Kirchengemeinde		21'000.00		21'000.00		21'000.00
4980	Aufteilung Personal-/Sachaufwand		160'000.00		178'000.00		173'000.00

## Politische Gemeinde Küsnacht

Laufende Rechnung / Detail

Konto	Text	Voranschlag 2016		Voranschlag 2015		Rechnung 2014	
		Aufwand	Ertrag	Aufwand	Ertrag	Aufwand	Ertrag
<b>121</b>	<b>Kapitaldienst, Abschreibungen und Abschlusskonti</b>	<b>14'357'000.00</b>	<b>9'639'300.00</b>	<b>13'232'000.00</b>	<b>13'750'900.00</b>	<b>10'902'632.98</b>	<b>8'786'733.74</b>
	<b>Saldo</b>		<b>4'717'700.00</b>	<b>518'900.00</b>			<b>2'115'899.24</b>
<b>1210</b>	<b>Kapitaldienst</b>	<b>291'000.00</b>	<b>2'297'500.00</b>	<b>401'000.00</b>	<b>3'169'500.00</b>	<b>364'644.96</b>	<b>3'033'042.21</b>
	<b>Saldo</b>	<b>2'006'500.00</b>		<b>2'768'500.00</b>		<b>2'668'397.25</b>	
3187	Post-/Bankgebühren, Kapitalkosten	28'000.00		25'000.00		23'591.06	
3210	Zinsen kurzfristige Schulden	20'000.00		16'000.00		40'006.65	
3230	Zinsen an Sonderrechnungen	118'000.00		166'000.00		112'281.50	
3920	Aufteilung Kapitalzinsen	125'000.00		194'000.00		188'765.75	
4200	Post-/Bankkontokorrentzinsen				60'000.00		153'611.76
4210	Allgemeine Kontokorrentzinsen						1'033.10
4213	Verzugszinsen		500.00		500.00		1'155.50
4220	Darlehens-/Wertschriftenerträge Finanzvermögen		64'000.00		68'500.00		69'977.50
4250	Darlehenserträge Verwaltungsvermögen		77'000.00		112'500.00		123'399.70
4260	Beteiligungserträge aus dem Verwaltungsvermögen		184'000.00		184'000.00		184'630.00
4920	Aufteilung Passivzinsen		1'972'000.00		2'744'000.00		2'499'234.65
<b>1211</b>	<b>Abschreibungen und Abschlusskonti</b>	<b>14'066'000.00</b>	<b>7'341'800.00</b>	<b>12'831'000.00</b>	<b>10'581'400.00</b>	<b>10'537'988.02</b>	<b>5'753'691.53</b>
	<b>Saldo</b>		<b>6'724'200.00</b>		<b>2'249'600.00</b>		<b>4'784'296.49</b>
<b>12111</b>	<b>Abschreibungen</b>	<b>14'066'000.00</b>	<b>2'676'500.00</b>	<b>12'831'000.00</b>	<b>2'384'000.00</b>	<b>10'537'988.02</b>	<b>1'070'547.65</b>
	<b>Saldo</b>		<b>11'389'500.00</b>		<b>10'447'000.00</b>		<b>9'467'440.37</b>
3300	Debitorenverluste	5'000.00		5'000.00		1'183.49	
3305	Abschreibungen Sachwertanlagen Finanzvermögen	1'690'000.00		790'000.00		986'044.15	
3310	Ordentliche Abschreibungen Verwaltungsvermögen	12'371'000.00		12'036'000.00		9'550'760.38	
4391	Eingang abgeschriebener Forderungen		500.00				500.00
4930	Aufteilung Abschreibungen Verwaltungsvermögen		2'676'000.00		2'384'000.00		1'070'047.65

## Politische Gemeinde Küssnacht

Laufende Rechnung / Detail

Konto	Text	Voranschlag 2016		Voranschlag 2015		Rechnung 2014	
		Aufwand	Ertrag	Aufwand	Ertrag	Aufwand	Ertrag
<b>12112</b>	<b>Abschluss</b>		<b>4'665'300.00</b>		<b>8'197'400.00</b>		<b>4'683'143.88</b>
	<b>Saldo</b>	<b>4'665'300.00</b>		<b>8'197'400.00</b>		<b>4'683'143.88</b>	
9121	Aufwandüberschuss		4'665'300.00		8'197'400.00		4'683'143.88
<b>122</b>	<b>Finanzausgleich und Beiträge</b>						
	<b>Saldo</b>	<b>30'193'200.00</b>	<b>30'193'200.00</b>	<b>32'849'000.00</b>	<b>33'007'515.38</b>		<b>33'007'515.38</b>
<b>1220</b>	<b>Finanzausgleich</b>						
	<b>Saldo</b>	<b>29'424'000.00</b>	<b>29'424'000.00</b>	<b>32'056'000.00</b>	<b>32'230'762.00</b>		<b>32'230'762.00</b>
3410	Steuerkraft- bzw. Ressourcenausgleichsbeiträge	29'424'000.00		32'056'000.00		32'230'762.00	
<b>1221</b>	<b>In- und Auslandhilfe</b>						
	<b>Saldo</b>	<b>700'000.00</b>	<b>700'000.00</b>	<b>700'000.00</b>	<b>699'902.38</b>		<b>699'902.38</b>
<b>12210</b>	<b>Inlandhilfe</b>						
	<b>Saldo</b>	<b>350'000.00</b>	<b>350'000.00</b>	<b>350'000.00</b>	<b>360'801.20</b>		<b>360'801.20</b>
3620	Beiträge Gemeinden, Zweckverbände	200'000.00		200'000.00		185'801.20	
3650	Beiträge an private Institutionen	150'000.00		150'000.00		175'000.00	
<b>12211</b>	<b>Auslandhilfe</b>						
	<b>Saldo</b>	<b>350'000.00</b>	<b>350'000.00</b>	<b>350'000.00</b>	<b>339'101.18</b>		<b>339'101.18</b>
3670	Beiträge ins Ausland, Hilfsorganisationen	350'000.00		350'000.00		339'101.18	
<b>1229</b>	<b>Übrige Beiträge</b>						
	<b>Saldo</b>	<b>69'200.00</b>	<b>69'200.00</b>	<b>93'000.00</b>	<b>76'851.00</b>		<b>76'851.00</b>

**Politische Gemeinde Küsnacht**

Laufende Rechnung / Detail

Konto	Text	Voranschlag 2016		Voranschlag 2015		Rechnung 2014	
		Aufwand	Ertrag	Aufwand	Ertrag	Aufwand	Ertrag
<b>12290</b>	<b>Kultur und Freizeit</b>	<b>50'000.00</b>		<b>63'000.00</b>		<b>49'260.00</b>	
	<b>Saldo</b>		<b>50'000.00</b>		<b>63'000.00</b>		<b>49'260.00</b>
3650	Beiträge an private Institutionen	50'000.00		63'000.00		49'260.00	
<b>12291</b>	<b>Gesundheit</b>	<b>4'500.00</b>		<b>5'500.00</b>		<b>5'491.00</b>	
	<b>Saldo</b>		<b>4'500.00</b>		<b>5'500.00</b>		<b>5'491.00</b>
3650	Beiträge an private Institutionen	4'500.00		5'500.00		5'491.00	
<b>12292</b>	<b>Soziale Wohlfahrt</b>	<b>14'000.00</b>		<b>22'000.00</b>		<b>20'100.00</b>	
	<b>Saldo</b>		<b>14'000.00</b>		<b>22'000.00</b>		<b>20'100.00</b>
3650	Beiträge an private Institutionen	14'000.00		22'000.00		20'100.00	
<b>12293</b>	<b>Umwelt</b>	<b>700.00</b>		<b>2'500.00</b>		<b>2'000.00</b>	
	<b>Saldo</b>		<b>700.00</b>		<b>2'500.00</b>		<b>2'000.00</b>
3650	Beiträge an private Institutionen	700.00		2'500.00		2'000.00	
<b>124</b>	<b>Einnahmenanteile</b>		<b>1'295'000.00</b>		<b>740'000.00</b>		<b>1'289'876.35</b>
	<b>Saldo</b>	<b>1'295'000.00</b>		<b>740'000.00</b>		<b>1'289'876.35</b>	
<b>1240</b>	<b>Einnahmenanteile</b>		<b>1'295'000.00</b>		<b>740'000.00</b>		<b>1'289'876.35</b>
	<b>Saldo</b>	<b>1'295'000.00</b>		<b>740'000.00</b>		<b>1'289'876.35</b>	
4490	Gewinnausschüttung ZKB		1'050'000.00		500'000.00		1'053'896.40
4491	Rückverteilung CO2-Abgabe		15'000.00		10'000.00		12'764.10
4630	Beiträge von eigenen Anstalten und Betrieben (Netzanstalt Küsnacht)		230'000.00		230'000.00		223'215.85

## Politische Gemeinde Küssnacht

Laufende Rechnung / Detail

Konto	Text	Voranschlag 2016		Voranschlag 2015		Rechnung 2014	
		Aufwand	Ertrag	Aufwand	Ertrag	Aufwand	Ertrag
<b>125</b>	<b>Dienstleistungen Steuern</b>	<b>1'089'500.00</b>	<b>1'474'300.00</b>	<b>1'090'500.00</b>	<b>1'402'200.00</b>	<b>1'081'383.81</b>	<b>1'442'470.65</b>
	<b>Saldo</b>	<b>384'800.00</b>		<b>311'700.00</b>		<b>361'086.84</b>	
<b>1250</b>	<b>Dienstleistungen Steuern</b>	<b>1'089'500.00</b>	<b>1'474'300.00</b>	<b>1'090'500.00</b>	<b>1'402'200.00</b>	<b>1'081'383.81</b>	<b>1'442'470.65</b>
	<b>Saldo</b>	<b>384'800.00</b>		<b>311'700.00</b>		<b>361'086.84</b>	
3010	Besoldungen	622'000.00		635'000.00		650'310.60	
3030	Sozialleistungen	98'000.00		104'000.00		109'999.85	
3090	Allgemeiner Personalaufwand	5'000.00		5'000.00		2'010.95	
3091	Personalentwicklung	11'000.00		12'000.00		7'726.00	
3100	Büromaterial, Drucksachen, Publikationen	5'000.00		10'000.00		8'009.25	
3150	Unterhalt Mobilien	2'000.00		2'000.00		8'100.05	
3170	Spesenentschädigungen	2'000.00		2'000.00		705.85	
3180	Dienstleistungen Dritter	62'000.00		65'000.00		50'187.00	
3181	Telefon, Porti, Frachten	30'000.00		35'000.00		27'368.76	
3182	Versicherungen, Steuern, Abgaben	1'500.00		1'500.00		1'433.50	
3183	Betriebs-/Notariatskosten	40'000.00		30'000.00		34'381.45	
3300	Debitorenverluste (Betriebskosten Steuern)	10'000.00		10'000.00		9'150.55	
3980	Anteil Personal-/Sachaufwand	201'000.00		179'000.00		172'000.00	
4310	Gebühreerträge		2'000.00		3'000.00		1'664.00
4360	Rückstellungen		35'000.00		30'000.00		31'072.40
4361	Versicherungsleistungen, Erwerbsersatz		1'000.00				23'797.95
4511	Entschädigungen des Kantons		530'000.00		520'000.00		547'823.00
4520	Kostenanteile und Rückstellungen anderer Gemeinden		906'300.00		849'200.00		838'113.30
4520.1	Schulgemeinde		820'000.00		770'000.00		758'124.25
4520.2	Reformierte Kirchengemeinde		54'000.00		46'000.00		45'725.75
4520.3	Katholische Kirchengemeinde		32'000.00		33'000.00		33'959.30
4520.4	Christ-katholische Kirchengemeinde		300.00		200.00		304.00

**Politische Gemeinde Küsnacht**

Laufende Rechnung / Detail

Konto	Text	Voranschlag 2016		Voranschlag 2015		Rechnung 2014	
		Aufwand	Ertrag	Aufwand	Ertrag	Aufwand	Ertrag
<b>126</b>	<b>Gemeindesteuern</b>	<b>950'000.00</b>	<b>66'700'000.00</b>	<b>900'000.00</b>	<b>66'000'000.00</b>	<b>999'012.80</b>	<b>66'332'261.57</b>
	<b>Saldo</b>	<b>65'750'000.00</b>		<b>65'100'000.00</b>		<b>65'333'248.77</b>	
<b>1260</b>	<b>Gemeindesteuern</b>	<b>950'000.00</b>	<b>66'700'000.00</b>	<b>900'000.00</b>	<b>66'000'000.00</b>	<b>999'012.80</b>	<b>66'332'261.57</b>
	<b>Saldo</b>	<b>65'750'000.00</b>		<b>65'100'000.00</b>		<b>65'333'248.77</b>	
3291	Zinsen auf Steuern	650'000.00		650'000.00		844'251.66	
3302	Steuerrelasse, Abschreibungen	150'000.00		150'000.00		18'920.79	
3510	Entschädigungen an den Kanton	150'000.00		100'000.00		135'840.35	
4000	Ordentliche Steuern Rechnungsjahr		43'500'000.00		42'390'000.00		42'141'364.15
4002	Ordentliche Steuern früherer Jahre		9'100'000.00		9'400'000.00		7'488'183.80
4003	Personalsteuern		280'000.00		280'000.00		294'881.75
4004	Quellensteuern		1'000'000.00		1'200'000.00		297'669.65
4006	Aktive Steuerauscheidungen		1'100'000.00		1'300'000.00		1'088'353.35
4007	Passive Steuerauscheidungen		-3'900'000.00		-4'300'000.00		-3'788'887.70
4008	Pauschale Steueranrechnung		-330'000.00		-270'000.00		-321'229.25
4009	Nachsteuern		700'000.00		500'000.00		1'324'660.55
4030	Grundstückgewinnsteuern		15'000'000.00		15'000'000.00		17'518'302.60
4212	Zinsen auf Steuern		250'000.00		500'000.00		288'962.67
<b>13</b>	<b>Liegenschaften</b>	<b>6'871'100.00</b>	<b>6'579'500.00</b>	<b>7'128'200.00</b>	<b>6'394'900.00</b>	<b>7'203'133.06</b>	<b>6'346'730.83</b>
	<b>Saldo</b>		<b>291'600.00</b>		<b>733'300.00</b>		<b>856'402.23</b>
<b>130</b>	<b>Dienstleistungen Liegenschaften</b>	<b>703'500.00</b>	<b>101'000.00</b>	<b>695'000.00</b>	<b>93'000.00</b>	<b>675'128.55</b>	<b>102'588.90</b>
	<b>Saldo</b>		<b>602'500.00</b>		<b>602'000.00</b>		<b>572'539.65</b>
<b>1300</b>	<b>Dienstleistungen Liegenschaften</b>	<b>703'500.00</b>	<b>101'000.00</b>	<b>695'000.00</b>	<b>93'000.00</b>	<b>675'128.55</b>	<b>102'588.90</b>
	<b>Saldo</b>		<b>602'500.00</b>		<b>602'000.00</b>		<b>572'539.65</b>



## Politische Gemeinde Küsnacht

Laufende Rechnung / Detail

Konto	Text	Voranschlag 2016		Voranschlag 2015		Rechnung 2014	
		Aufwand	Ertrag	Aufwand	Ertrag	Aufwand	Ertrag
3000	Entschädigungen, Sitzungsgelder	23'500.00		23'500.00		23'184.00	
3010	Besoldungen	467'500.00		466'500.00		455'935.55	
3030	Sozialleistungen	113'500.00		112'000.00		108'329.65	
3090	Allgemeiner Personalaufwand	11'000.00		7'000.00		4'468.30	
3091	Personalentwicklung	3'000.00		4'000.00		3'485.00	
3100	Büromaterial, Drucksachen, Publikationen	5'000.00		8'500.00		7'069.85	
3150	Unterhalt Mobilien	500.00		1'000.00			
3170	Spesenentschädigungen	2'000.00		6'000.00		3'847.50	
3181	Telefon, Porti, Frachten	3'000.00		3'000.00		1'921.35	
3182	Versicherungen, Steuern, Abgaben	1'500.00		1'500.00		1'500.55	
3183	Betriebs- und Notariatskosten	5'000.00		5'000.00		13'526.25	
3184	Gutachten, Expertisen, Beratungen	15'000.00		15'000.00		15'012.50	
3190	Allgemeiner Sachaufwand	9'000.00		9'000.00		2'848.05	
3980	Anteil Personal-/Sachaufwand	44'000.00		33'000.00		34'000.00	
4340	Benützungsbühnen, Dienstleistungsentschädigungen		28'000.00		20'000.00		29'074.95
4360	Rückerstattungen						513.95
4980	Aufteilung Personal-/Sachaufwand		73'000.00		73'000.00		73'000.00
<b>131</b>	<b>Objekte Dritter</b>	<b>135'100.00</b>	<b>99'000.00</b>	<b>131'100.00</b>	<b>95'000.00</b>	<b>128'501.37</b>	<b>95'474.20</b>
	<b>Saldo</b>		<b>36'100.00</b>		<b>36'100.00</b>		<b>33'027.17</b>
<b>1319</b>	<b>Objekte Dritter</b>	<b>135'100.00</b>	<b>99'000.00</b>	<b>131'100.00</b>	<b>95'000.00</b>	<b>128'501.37</b>	<b>95'474.20</b>
	<b>Saldo</b>		<b>36'100.00</b>		<b>36'100.00</b>		<b>33'027.17</b>
<b>13191</b>	<b>Höchstes (Stiftungseigentum)</b>	<b>60'600.00</b>	<b>24'500.00</b>	<b>56'600.00</b>	<b>20'500.00</b>	<b>49'995.82</b>	<b>20'940.00</b>
	<b>Saldo</b>		<b>36'100.00</b>		<b>36'100.00</b>		<b>29'055.82</b>
3120	Wasser, Energie, Heizung, Entsorgung	10'500.00		10'500.00		10'161.25	

## Politische Gemeinde Küsnacht

Laufende Rechnung / Detail

Konto	Text	Voranschlag 2016		Voranschlag 2015		Rechnung 2014	
		Aufwand	Ertrag	Aufwand	Ertrag	Aufwand	Ertrag
3130	Betriebs-/Verbrauchsmaterial	300.00		300.00			
3140	Baulicher Unterhalt	5'000.00		5'000.00		249.20	
3150	Unterhalt Mobilien	4'500.00		4'500.00		3'977.97	
3160	Mieten, Benützungskosten	34'000.00		30'000.00		30'000.00	
3180	Dienstleistungen Dritter	6'000.00		6'000.00		5'303.20	
3181	Telefon, Porti, Frachten	300.00		300.00		304.20	
4270	Liegenschaftenerträge VV, Mietzins		21'500.00		18'000.00		17'880.00
4360	Rückstellungen		3'000.00		2'500.00		3'060.00
<b>13192</b>	<b>Mietwohnungen Dritter</b>	<b>74'500.00</b>	<b>74'500.00</b>	<b>74'500.00</b>	<b>74'500.00</b>	<b>78'505.55</b>	<b>74'534.20</b>
	<b>Saldo</b>						<b>3'971.35</b>
3140	Baulicher Unterhalt					4'177.55	
3160	Mieten, Benützungskosten	74'500.00		74'500.00		74'328.00	
4270	Liegenschaftenerträge VV, Mietzins		74'500.00		74'500.00		74'534.20
<b>132</b>	<b>Liegenschaften des Verwaltungs- und Finanzvermögens</b>	<b>3'804'100.00</b>	<b>5'387'000.00</b>	<b>4'024'100.00</b>	<b>5'226'200.00</b>	<b>4'168'568.18</b>	<b>5'130'235.03</b>
	<b>Saldo</b>	<b>1'582'900.00</b>		<b>1'202'100.00</b>		<b>961'666.85</b>	
<b>1320</b>	<b>Liegenschaften Verwaltungsvermögen</b>	<b>611'800.00</b>	<b>1'340'000.00</b>	<b>602'300.00</b>	<b>1'229'000.00</b>	<b>649'669.77</b>	<b>1'184'660.63</b>
	<b>Saldo</b>	<b>728'200.00</b>		<b>626'700.00</b>		<b>534'990.86</b>	
<b>13201</b>	<b>Wohn- und Gewerbeliegenschaften</b>	<b>593'200.00</b>	<b>1'273'500.00</b>	<b>592'700.00</b>	<b>1'162'500.00</b>	<b>640'486.42</b>	<b>1'112'683.43</b>
	<b>Saldo</b>	<b>680'300.00</b>		<b>569'800.00</b>		<b>472'197.01</b>	
3010	Besoldungen	87'000.00		87'000.00		86'018.55	
3030	Sozialleistungen	18'000.00		18'000.00		17'505.35	
3090	Allgemeiner Personalaufwand	100.00		100.00			

**Politische Gemeinde Küsnacht**

Laufende Rechnung / Detail

Konto	Text	Voranschlag 2016		Voranschlag 2015		Rechnung 2014	
		Aufwand	Ertrag	Aufwand	Ertrag	Aufwand	Ertrag
3091	Personalentwicklung	500.00		500.00			
3120	Wasser, Energie, Heizung, Entsorgung	104'500.00		111'500.00		100'861.08	
3130	Betriebs-/Verbrauchsmaterial	4'500.00		7'500.00		3'881.40	
3140	Baulicher Unterhalt	192'000.00		200'000.00		258'247.90	
3146	Grundstückunterhalt	9'000.00		10'000.00		998.25	
3150	Unterhalt Mobilien	42'500.00		33'000.00		45'762.19	
3180	Dienstleistungen Dritter	108'500.00		106'500.00		106'975.05	
3181	Telefon, Porti, Frachten	1'600.00		1'600.00		2'527.80	
3182	Versicherungen, Steuern, Abgaben	25'000.00		17'000.00		17'708.85	
4270	Liegenschaftenerträge VV, Mietzinsen		1'086'500.00		1'032'500.00		959'642.90
4340	Benützungsgebühren, Dienstleistungsschädigungen		45'000.00		46'000.00		51'014.50
4360	Rückerstattungen		142'000.00		84'000.00		102'026.03
<b>13202</b>	<b>Unbebaute Grundstücke VV</b>	<b>11'600.00</b>	<b>60'500.00</b>	<b>2'600.00</b>	<b>60'500.00</b>	<b>5'356.10</b>	<b>65'645.45</b>
<b>Saldo</b>		<b>48'900.00</b>		<b>57'900.00</b>		<b>60'289.35</b>	
3120	Wasser, Energie, Heizung, Entsorgung	1'600.00		1'600.00		1'673.20	
3146	Grundstückunterhalt	10'000.00		1'000.00		3'682.90	
4271	Pachtzinsen VV		25'000.00		25'000.00		28'248.75
4272	Baurechtszinsen VV		35'500.00		35'500.00		35'500.00
4360	Rückerstattungen						1'896.70
<b>13203</b>	<b>Übrige Mietobjekte VV (Schaukästen, Vitrinen, usw.)</b>	<b>7'000.00</b>	<b>6'000.00</b>	<b>7'000.00</b>	<b>6'000.00</b>	<b>3'827.25</b>	<b>6'331.75</b>
<b>Saldo</b>			<b>1'000.00</b>		<b>1'000.00</b>	<b>2'504.50</b>	
3120	Wasser, Energie, Heizung, Entsorgung	3'000.00		3'000.00		2'997.95	
3140	Baulicher Unterhalt	4'000.00		4'000.00		829.30	
4270	Liegenschaftenerträge VV, Mietzinsen		6'000.00		6'000.00		6'331.75

## Politische Gemeinde Küsnacht

Laufende Rechnung / Detail

Konto	Text	Voranschlag 2016		Voranschlag 2015		Rechnung 2014	
		Aufwand	Ertrag	Aufwand	Ertrag	Aufwand	Ertrag
<b>1325</b>	<b>Liegenschaften Finanzvermögen</b>	<b>3'192'300.00</b>	<b>4'047'000.00</b>	<b>3'421'800.00</b>	<b>3'997'200.00</b>	<b>3'518'898.41</b>	<b>3'945'574.40</b>
	<b>Saldo</b>	<b>854'700.00</b>		<b>575'400.00</b>		<b>426'675.99</b>	
<b>13251</b>	<b>Wohn- und Gewerbeliegenschaften</b>	<b>2'574'800.00</b>	<b>3'058'500.00</b>	<b>2'430'800.00</b>	<b>3'093'700.00</b>	<b>2'629'816.11</b>	<b>3'043'548.00</b>
	<b>Saldo</b>	<b>483'700.00</b>		<b>662'900.00</b>		<b>413'731.89</b>	
3010	Besoldungen	44'500.00		44'000.00		47'766.15	
3030	Sozialleistungen	4'500.00		4'000.00		4'157.30	
3120	Wasser, Energie, Heizung, Entsorgung	150'500.00		180'000.00		174'048.10	
3130	Betriebs-/Verbrauchsmaterial	8'000.00		8'000.00		5'258.45	
3140	Baulicher Unterhalt	1'078'000.00		469'000.00		663'885.30	
3146	Grundstückunterhalt	41'000.00		42'000.00		50'429.30	
3150	Unterhalt Mobilien	90'000.00		83'000.00		98'289.46	
3180	Dienstleistungen Dritter	71'500.00		71'000.00		92'458.10	
3181	Telefon, Porti, Frachten	1'800.00		1'800.00		1'950.60	
3182	Versicherungen, Steuern, Abgaben	23'000.00		23'000.00		22'829.45	
3920	Anteil Passivzinsen	1'062'000.00		1'505'000.00		1'468'743.90	
4230	Liegenschaftenerträge FV, Mietzinsen		2'954'000.00		2'978'500.00		2'909'137.55
4232	Baurechtszinsen FV		12'500.00		12'500.00		12'624.00
4360	Rückerstattungen		92'000.00		102'700.00		121'786.45
<b>13252</b>	<b>Unbebaute Grundstücke FV</b>	<b>617'500.00</b>	<b>988'500.00</b>	<b>991'000.00</b>	<b>903'500.00</b>	<b>889'082.30</b>	<b>902'026.40</b>
	<b>Saldo</b>	<b>371'000.00</b>		<b>53'000.00</b>	<b>87'500.00</b>	<b>12'944.10</b>	
3146	Grundstückunterhalt	3'500.00		3'500.00		5'616.55	
3920	Anteil Passivzinsen	614'000.00		938'000.00		883'465.75	
4231	Pachtzinsen FV		15'000.00		15'000.00		15'175.60
4232	Baurechtszinsen FV		973'500.00		888'500.00		886'850.80

## Politische Gemeinde Küssnacht

Laufende Rechnung / Detail

Konto	Text	Voranschlag 2016		Voranschlag 2015		Rechnung 2014	
		Aufwand	Ertrag	Aufwand	Ertrag	Aufwand	Ertrag
<b>134</b>	<b>Sport und Freizeit</b>	<b>2'047'700.00</b>	<b>991'100.00</b>	<b>2'088'300.00</b>	<b>979'200.00</b>	<b>2'054'402.76</b>	<b>1'017'108.30</b>
	<b>Saldo</b>		<b>1'056'600.00</b>		<b>1'109'100.00</b>		<b>1'037'294.46</b>
<b>1341</b>	<b>Sportplätze</b>	<b>209'400.00</b>	<b>500.00</b>	<b>227'900.00</b>	<b>500.00</b>	<b>193'258.60</b>	<b>2'464.80</b>
	<b>Saldo</b>		<b>208'900.00</b>		<b>227'400.00</b>		<b>190'793.80</b>
<b>13411</b>	<b>Sportplatz Heslibach</b>	<b>101'300.00</b>		<b>134'800.00</b>		<b>97'651.10</b>	
	<b>Saldo</b>		<b>101'300.00</b>		<b>134'800.00</b>		<b>97'651.10</b>
3120	Wasser, Energie, Heizung, Entsorgung	4'000.00		3'500.00		4'106.30	
3130	Betriebs-/Verbrauchsmaterial	2'000.00		3'000.00		513.60	
3140	Baulicher Unterhalt	5'000.00		5'000.00		8'563.45	
3146	Grundstückunterhalt	23'000.00		52'000.00		20'435.70	
3150	Unterhalt Mobilien	5'000.00		8'000.00		856.15	
3181	Telefon, Porti, Frachten	400.00		400.00		332.85	
3182	Versicherungen, Steuern, Abgaben	900.00		900.00		843.05	
3980	Anteil Personal-/Sachaufwand	61'000.00		62'000.00		62'000.00	
<b>13412</b>	<b>Sportplatz Fallacher</b>	<b>108'100.00</b>	<b>500.00</b>	<b>93'100.00</b>	<b>500.00</b>	<b>95'607.50</b>	<b>2'464.80</b>
	<b>Saldo</b>		<b>107'600.00</b>		<b>92'600.00</b>		<b>93'142.70</b>
3010	Besoldungen	25'000.00		25'000.00		24'253.20	
3030	Sozialleistungen	2'000.00		2'000.00		1'981.00	
3120	Wasser, Energie, Heizung, Entsorgung	14'500.00		10'500.00		9'925.90	
3130	Betriebs-/Verbrauchsmaterial	2'000.00		2'000.00		2'675.55	
3140	Baulicher Unterhalt	4'000.00		4'000.00		7'107.50	
3146	Grundstückunterhalt	10'000.00		10'000.00		3'500.00	
3150	Unterhalt Mobilien	13'000.00		8'000.00		14'814.75	
3181	Telefon, Porti, Frachten	500.00		500.00		332.35	

## Politische Gemeinde Küsnacht

Laufende Rechnung / Detail

Konto	Text	Voranschlag 2016		Voranschlag 2015		Rechnung 2014	
		Aufwand	Ertrag	Aufwand	Ertrag	Aufwand	Ertrag
3182	Versicherungen, Steuern, Abgaben	100.00		100.00		17.25	
3980	Anteil Personal-/Sachaufwand	37'000.00		31'000.00		31'000.00	
4340	Benützunggebühren, Dienstleistungsemschädigungen		500.00		500.00		1'800.00
4360	Rückerstattungen						664.80
<b>1342</b>	<b>Schiffplätze</b>	<b>163'300.00</b>	<b>237'500.00</b>	<b>163'300.00</b>	<b>236'500.00</b>	<b>136'529.85</b>	<b>239'833.00</b>
	<b>Saldo</b>	<b>74'200.00</b>		<b>73'200.00</b>		<b>103'303.15</b>	
3120	Wasser, Energie, Heizung, Entsorgung	3'000.00		2'500.00		3'089.40	
3140	Baulicher Unterhalt	21'500.00		21'000.00		20'074.75	
3146	Grundstückunterhalt	1'000.00		1'000.00			
3150	Unterhalt Mobilien	25'000.00		25'500.00		2'696.65	
3182	Versicherungen, Steuern, Abgaben	800.00		800.00		769.65	
3512	Schiffplatzgebühren, Staatsanteil	53'000.00		53'500.00		52'899.40	
3980	Anteil Personal-/Sachaufwand	59'000.00		59'000.00		57'000.00	
4310	Gebührenerträge/Warteliste		11'000.00		10'000.00		11'700.40
4340	Benützunggebühren, Dienstleistungsemschädigungen		226'500.00		226'500.00		228'132.60
<b>1343</b>	<b>Schiessanlagen</b>	<b>59'000.00</b>	<b>12'000.00</b>	<b>73'100.00</b>	<b>12'000.00</b>	<b>89'282.80</b>	<b>12'635.20</b>
	<b>Saldo</b>		<b>47'000.00</b>		<b>61'100.00</b>		<b>76'647.60</b>
<b>13431</b>	<b>Betrieb Schiessanlage Holletsmoos</b>	<b>54'000.00</b>	<b>500.00</b>	<b>66'100.00</b>	<b>500.00</b>	<b>74'271.15</b>	<b>935.20</b>
	<b>Saldo</b>		<b>53'500.00</b>		<b>65'600.00</b>		<b>73'335.95</b>
3010	Besoldungen	14'500.00		14'000.00		14'346.50	
3030	Sozialleistungen	400.00				348.65	
3090	Allgemeiner Personalaufwand	500.00		500.00		114.70	
3091	Personalentwicklung	500.00		500.00			
3110	Anschaffung Mobilien	2'000.00		2'000.00		1'143.35	

## Politische Gemeinde Küssnacht

Laufende Rechnung / Detail

Konto	Text	Voranschlag 2016		Voranschlag 2015		Rechnung 2014	
		Aufwand	Ertrag	Aufwand	Ertrag	Aufwand	Ertrag
3120	Wasser, Energie, Heizung, Entsorgung	13'500.00		13'500.00		7'756.05	
3130	Betriebs-/Verbrauchsmaterial	1'000.00		1'000.00		467.20	
3140	Baulicher Unterhalt	8'000.00		21'000.00		7'207.10	
3146	Grundstückunterhalt	1'500.00		1'500.00		4'679.35	
3150	Unterhalt Mobilien	10'000.00		10'000.00		35'196.70	
3170	Spesenentschädigungen	800.00		800.00		1'083.20	
3181	Telefon, Porti, Frachten	400.00		400.00		1'035.80	
3182	Versicherungen, Steuern, Abgaben	900.00		900.00		892.55	
4340	Benützungsgebühren, Dienstleistungsentschädigungen		500.00		500.00		935.20
<b>13432</b>	<b>Restaurant Schützenstube</b>	<b>5'000.00</b>	<b>11'500.00</b>	<b>7'000.00</b>	<b>11'500.00</b>	<b>15'011.65</b>	<b>11'700.00</b>
	<b>Saldo</b>	<b>6'500.00</b>		<b>4'500.00</b>			<b>3'311.65</b>
3140	Baulicher Unterhalt	3'000.00		5'000.00		2'215.20	
3150	Unterhalt Mobilien	2'000.00		2'000.00		12'796.45	
4270	Liegenschaftenerträge VW, Mietzinsen		11'500.00		11'500.00		11'700.00
<b>1344</b>	<b>Kunsteisbahn</b>	<b>1'091'700.00</b>	<b>579'300.00</b>	<b>1'088'500.00</b>	<b>567'300.00</b>	<b>1'151'535.06</b>	<b>600'504.75</b>
	<b>Saldo</b>		<b>512'400.00</b>		<b>521'200.00</b>		<b>551'030.31</b>
<b>13441</b>	<b>Betrieb Kunsteisbahn</b>	<b>1'074'700.00</b>	<b>550'300.00</b>	<b>1'071'500.00</b>	<b>538'300.00</b>	<b>1'136'540.41</b>	<b>571'425.75</b>
	<b>Saldo</b>		<b>524'400.00</b>		<b>533'200.00</b>		<b>565'114.66</b>
3010	Besoldungen	440'000.00		420'000.00		430'286.56	
3030	Sozialleistungen	84'000.00		82'000.00		84'949.90	
3090	Allgemeiner Personalaufwand	2'500.00		2'500.00		4'014.30	
3091	Personalentwicklung	2'500.00		2'500.00		1'946.40	
3100	Büromaterial, Drucksachen, Publikationen	3'500.00		4'000.00		4'384.35	
3110	Anschaffung Mobilien	22'000.00		27'000.00		24'054.45	

## Politische Gemeinde Küsnacht

Laufende Rechnung / Detail

Konto	Text	Voranschlag 2016		Voranschlag 2015		Rechnung 2014	
		Aufwand	Ertrag	Aufwand	Ertrag	Aufwand	Ertrag
3120	Wasser, Energie, Heizung, Entsorgung	251'500.00		260'000.00		241'849.60	
3130	Betriebs-/Verbrauchsmaterial	20'000.00		25'000.00		28'300.65	
3131	Betriebs-/Verbrauchsmaterial Fahrzeuge	6'000.00		6'000.00		9'598.75	
3140	Baulicher Unterhalt	78'000.00		98'000.00		151'302.15	
3150	Unterhalt Mobilien	69'000.00		68'000.00		72'795.45	
3152	Unterhalt Fahrzeuge	37'000.00		19'000.00		24'929.10	
3170	Spesenentschädigungen	700.00		1'000.00		69.70	
3181	Telefon, Porti, Frachten	4'000.00		4'000.00		4'266.65	
3182	Versicherungen, Steuern, Abgaben	16'000.00		15'500.00		17'792.40	
3186	Kulturelle Veranstaltungen	1'000.00		1'000.00			
3980	Anteil Personal-/Sachaufwand	37'000.00		36'000.00		36'000.00	
4340	Benützungsgebühren, Dienstleistungsentschädigungen		175'300.00		164'300.00		170'219.40
4340.1	Eintritte		60'000.00		55'000.00		60'384.95
4340.2	Schlittschuhvermietung		60'000.00		55'000.00		57'995.35
4340.3	Eisvermietung		48'000.00		47'000.00		43'230.50
4340.4	Garderobenkästen		7'000.00		7'000.00		8'285.50
4340.5	Schlittschuhe schleifen		300.00		300.00		323.10
4360	Rückerstattungen						3'714.60
4361	Versicherungsleistungen, Erwerbsersatz						836.40
4368	Rückerstattungen Nebenkosten		49'000.00		49'000.00		56'142.35
4368.1	Eisaufbereitung		12'000.00		12'000.00		12'669.00
4368.2	Heizkostenanteil pauschal		2'500.00		2'500.00		2'516.85
4368.3	Nebenkosten effektiv (ohne Zuschlag)		34'500.00		34'500.00		40'956.50
4620	Gemeindebeiträge		306'000.00		310'000.00		325'513.00
4620.1	Partnergemeinden		50'000.00		50'000.00		50'000.00
4620.2	Schulgemeinde		256'000.00		260'000.00		275'513.00
4980	Aufteilung Personal-/Sachaufwand		20'000.00		15'000.00		15'000.00



## Politische Gemeinde Küsnacht

Laufende Rechnung / Detail

Konto	Text	Voranschlag 2016		Voranschlag 2015		Rechnung 2014	
		Aufwand	Ertrag	Aufwand	Ertrag	Aufwand	Ertrag
<b>13442</b>	<b>Restaurant Kunstseibahn</b>	<b>17'000.00</b>	<b>29'000.00</b>	<b>17'000.00</b>	<b>29'000.00</b>	<b>14'994.65</b>	<b>29'079.00</b>
	<b>Saldo</b>	<b>12'000.00</b>		<b>12'000.00</b>		<b>14'084.35</b>	
3140	Baulicher Unterhalt	2'000.00		2'000.00		2'157.30	
3150	Unterhalt Mobilien	15'000.00		15'000.00		12'837.35	
4270	Liegenschaftenerträge VW, Mietzinsen		29'000.00		29'000.00		29'079.00
<b>1347</b>	<b>Übrige Spiel-, Sportanlagen</b>	<b>6'100.00</b>		<b>7'300.00</b>		<b>4'942.60</b>	
	<b>Saldo</b>		<b>6'100.00</b>		<b>7'300.00</b>		<b>4'942.60</b>
3110	Anschaffung Mobilien	500.00		500.00			
3120	Wasser, Energie, Heizung, Entsorgung	700.00		1'100.00		648.05	
3130	Betriebs-/Verbrauchsmaterial	200.00		200.00			
3140	Baulicher Unterhalt	3'000.00		4'000.00		3'783.40	
3146	Grundstückunterhalt	1'000.00		1'000.00			
3182	Versicherungen, Steuern, Abgaben	700.00		500.00		511.15	
<b>1348</b>	<b>Seebäder</b>	<b>518'200.00</b>	<b>161'800.00</b>	<b>528'200.00</b>	<b>162'900.00</b>	<b>478'853.85</b>	<b>161'670.55</b>
	<b>Saldo</b>		<b>356'400.00</b>		<b>365'300.00</b>		<b>317'183.30</b>
<b>13481</b>	<b>Strandbad</b>	<b>337'500.00</b>	<b>126'300.00</b>	<b>363'000.00</b>	<b>127'400.00</b>	<b>329'701.70</b>	<b>129'627.45</b>
	<b>Saldo</b>		<b>211'200.00</b>		<b>235'600.00</b>		<b>200'074.25</b>
<b>134811</b>	<b>Betrieb Strandbad</b>	<b>329'400.00</b>	<b>120'300.00</b>	<b>346'900.00</b>	<b>121'400.00</b>	<b>327'682.65</b>	<b>123'627.45</b>
	<b>Saldo</b>		<b>209'100.00</b>		<b>225'500.00</b>		<b>204'055.20</b>
3010	Besoldungen	160'000.00		168'000.00		164'295.55	
3030	Sozialleistungen	32'500.00		33'000.00		29'893.40	
3090	Allgemeiner Personalaufwand	4'000.00		4'000.00		4'113.50	
3091	Personalentwicklung	4'000.00		3'000.00		3'480.20	

**Politische Gemeinde Küsnacht**

Laufende Rechnung / Detail

Konto	Text	Voranschlag 2016		Voranschlag 2015		Rechnung 2014	
		Aufwand	Ertrag	Aufwand	Ertrag	Aufwand	Ertrag
3100	Büromaterial, Drucksachen, Publikationen	2'000.00		3'000.00		1'614.40	
3110	Anschaffung Mobilien	8'500.00		15'000.00		8'542.55	
3120	Wasser, Energie, Heizung, Entsorgung	22'500.00		16'500.00		21'041.50	
3130	Betriebs-/Verbrauchsmaterial	3'500.00		10'000.00		5'548.95	
3140	Baulicher Unterhalt	13'000.00		16'000.00		13'055.80	
3146	Grundstückunterhalt	19'000.00		20'000.00		21'076.40	
3150	Unterhalt Mobilien	8'000.00		9'000.00		7'264.00	
3170	Spesenentschädigungen	500.00		500.00		310.60	
3180	Dienstleistungen Dritter	28'500.00		28'500.00		27'400.25	
3181	Telefon, Porti, Frachten	1'600.00		1'600.00		1'665.70	
3182	Versicherungen, Steuern, Abgaben	2'000.00		2'000.00		1'933.35	
3186	Kulturelle Veranstaltungen	800.00		800.00		446.50	
3980	Anteil Personal-/Sachaufwand	19'000.00		16'000.00		16'000.00	
4101	Plakatertag				1'100.00		
4340	Benützungsbühnen, Dienstleistungsentschädigungen		120'000.00		120'000.00		123'506.30
4360	Rückerstattungen		300.00		300.00		121.15
<b>134812</b>	<b>Restaurant Strandbad</b>	<b>8'100.00</b>	<b>6'000.00</b>	<b>16'100.00</b>	<b>6'000.00</b>	<b>2'019.05</b>	<b>6'000.00</b>
	<b>Saldo</b>		<b>2'100.00</b>		<b>10'100.00</b>	<b>3'980.95</b>	
3140	Baulicher Unterhalt	4'000.00		12'000.00		235.45	
3150	Unterhalt Mobilien	4'000.00		4'000.00		1'711.50	
3182	Versicherungen, Steuern, Abgaben	100.00		100.00		72.10	
4270	Liegenschaftenerträge VV, Mietzinsen		6'000.00		6'000.00		6'000.00
<b>13482</b>	<b>Kusenbad</b>	<b>180'700.00</b>	<b>35'500.00</b>	<b>165'200.00</b>	<b>35'500.00</b>	<b>149'152.15</b>	<b>32'043.10</b>
	<b>Saldo</b>		<b>145'200.00</b>		<b>129'700.00</b>	<b>117'109.05</b>	

## Politische Gemeinde Küsnacht

Laufende Rechnung / Detail

Konto	Text	Voranschlag 2016		Voranschlag 2015		Rechnung 2014	
		Aufwand	Ertrag	Aufwand	Ertrag	Aufwand	Ertrag
<b>134821</b>	<b>Betrieb Kusenbad</b>	<b>177'600.00</b>	<b>35'000.00</b>	<b>162'100.00</b>	<b>35'000.00</b>	<b>146'473.45</b>	<b>31'543.10</b>
	<b>Saldo</b>		<b>142'600.00</b>		<b>127'100.00</b>		<b>114'930.35</b>
3010	Besoldungen	91'000.00		85'000.00		79'312.25	
3030	Sozialleistungen	23'500.00		19'000.00		17'400.75	
3090	Allgemeiner Personalaufwand	500.00		500.00		1'077.65	
3091	Personalentwicklung	1'000.00		1'000.00		1'163.40	
3100	Büromaterial, Drucksachen, Publikationen	1'000.00		2'500.00		694.50	
3110	Anschaffung Mobilien	3'000.00		3'000.00		487.20	
3120	Wasser, Energie, Heizung, Entsorgung	7'000.00		6'000.00		4'911.60	
3130	Betriebs-/Verbrauchsmaterial	2'500.00		2'500.00		3'785.00	
3140	Baulicher Unterhalt	5'000.00		5'000.00		963.45	
3146	Grundstückunterhalt	5'000.00		5'000.00		2'778.65	
3150	Unterhalt Mobilien	1'000.00		1'000.00		1'300.65	
3170	Spesenentschädigungen	200.00		200.00		67.00	
3180	Dienstleistungen Dritter	28'500.00		23'000.00		24'345.25	
3181	Telefon, Porti, Frachten	800.00		800.00		891.60	
3182	Versicherungen, Steuern, Abgaben	800.00		800.00		694.50	
3186	Kulturelle Veranstaltungen	800.00		800.00		600.00	
3980	Anteil Personal-/Sachaufwand	6'000.00		6'000.00		6'000.00	
4340	Benützungsgbühren, Dienstleistungsentschädigungen		35'000.00		35'000.00		31'465.05
4360	Rückerstattungen						78.05
<b>134822</b>	<b>Restaurant Kusenbad</b>	<b>3'100.00</b>	<b>500.00</b>	<b>3'100.00</b>	<b>500.00</b>	<b>2'678.70</b>	<b>500.00</b>
	<b>Saldo</b>		<b>2'600.00</b>		<b>2'600.00</b>		<b>2'178.70</b>
3140	Baulicher Unterhalt	1'000.00		1'000.00			
3150	Unterhalt Mobilien	2'000.00		2'000.00		2'662.20	

## Politische Gemeinde Küsnacht

Laufende Rechnung / Detail

Konto	Text	Voranschlag 2016		Voranschlag 2015		Rechnung 2014	
		Aufwand	Ertrag	Aufwand	Ertrag	Aufwand	Ertrag
3182	Versicherungen, Steuern, Abgaben	100.00		100.00		16.50	
4270	Liegenschaftenerträge VV, Mietzinsen		500.00		500.00		500.00
<b>135</b>	<b>Land- und Forstwirtschaft</b>	<b>180'700.00</b>	<b>1'400.00</b>	<b>189'700.00</b>	<b>1'500.00</b>	<b>176'532.20</b>	<b>1'324.40</b>
	<b>Saldo</b>		<b>179'300.00</b>		<b>188'200.00</b>		<b>175'207.80</b>
<b>1351</b>	<b>Landwirtschaft</b>	<b>18'700.00</b>	<b>1'400.00</b>	<b>18'700.00</b>	<b>1'500.00</b>	<b>19'221.05</b>	<b>1'324.40</b>
	<b>Saldo</b>		<b>17'300.00</b>		<b>17'200.00</b>		<b>17'896.65</b>
3010	Besoldungen	4'000.00		4'000.00		5'426.15	
3030	Sozialleistungen	300.00		300.00		418.50	
3091	Personalentwicklung	500.00		500.00			
3620	Beiträge Gemeinden, Zweckverbände	400.00		400.00		376.40	
3650	Beiträge an private Institutionen	13'500.00		13'500.00		13'000.00	
4411	Jagdpatch		1'400.00		1'500.00		1'324.40
<b>1352</b>	<b>Forstwirtschaft</b>	<b>162'000.00</b>		<b>171'000.00</b>		<b>157'311.15</b>	
	<b>Saldo</b>		<b>162'000.00</b>		<b>171'000.00</b>		<b>157'311.15</b>
3180	Dienstleistungen Dritter	161'000.00		170'000.00		157'311.15	
3650	Beiträge an private Institutionen	1'000.00		1'000.00			
<b>14</b>	<b>Hochbau und Planung</b>	<b>3'987'700.00</b>	<b>601'000.00</b>	<b>4'051'500.00</b>	<b>531'000.00</b>	<b>3'916'936.57</b>	<b>521'200.70</b>
	<b>Saldo</b>		<b>3'386'700.00</b>		<b>3'520'500.00</b>		<b>3'395'735.87</b>
<b>140</b>	<b>Bauamtskanzlei</b>	<b>312'000.00</b>	<b>95'000.00</b>	<b>502'000.00</b>	<b>80'000.00</b>	<b>384'598.90</b>	<b>74'243.90</b>
	<b>Saldo</b>		<b>217'000.00</b>		<b>422'000.00</b>		<b>310'355.00</b>

**Politische Gemeinde Küsnacht**

Laufende Rechnung / Detail

Konto	Text	Voranschlag 2016		Voranschlag 2015		Rechnung 2014	
		Aufwand	Ertrag	Aufwand	Ertrag	Aufwand	Ertrag
<b>1400</b>	<b>Bauamtskanzlei</b>	<b>312'000.00</b>	<b>95'000.00</b>	<b>502'000.00</b>	<b>80'000.00</b>	<b>384'598.90</b>	<b>74'243.90</b>
	<b>Saldo</b>		<b>217'000.00</b>		<b>422'000.00</b>		<b>310'355.00</b>
3010	Besoldungen	156'000.00		295'500.00		251'000.30	
3030	Sozialleistungen	29'500.00		58'500.00		49'967.70	
3090	Allgemeiner Personalaufwand	2'000.00		5'000.00		7'350.50	
3091	Personalentwicklung	10'000.00		10'000.00		2'276.70	
3100	Büromaterial, Drucksachen, Publikationen	8'000.00		10'000.00		9'665.65	
3110	Anschaffung Mobilien	5'000.00		20'000.00		20'967.95	
3150	Unterhalt Mobilien	1'000.00		1'000.00		1'082.60	
3170	Spesenentschädigungen	2'000.00		3'000.00		2'911.70	
3180	Dienstleistungen Dritter	50'000.00		50'000.00			
3181	Telefon, Porti, Frachten					2'164.65	
3182	Versicherungen, Steuern, Abgaben	2'500.00		3'000.00		2'416.55	
3190	Allgemeiner Sachaufwand	4'000.00		5'000.00		2'794.60	
3980	Anteil Personal-/Sachaufwand	42'000.00		41'000.00		32'000.00	
4101	Plakatertag		30'000.00		30'000.00		26'666.30
4350	Verkaufserlöse				5'000.00		830.15
4360	Rückertattungen						1'575.45
4361	Versicherungsleistungen, Erwerbsersatz						172.00
4980	Aufteilung Personal-/Sachaufwand		65'000.00		45'000.00		45'000.00
<b>141</b>	<b>Planung</b>	<b>2'257'200.00</b>	<b>15'000.00</b>	<b>2'146'000.00</b>	<b>2'146'000.00</b>	<b>2'127'161.25</b>	<b>642.40</b>
	<b>Saldo</b>		<b>2'242'200.00</b>		<b>2'146'000.00</b>		<b>2'126'518.85</b>
<b>1410</b>	<b>Raumplanung</b>	<b>332'000.00</b>	<b>15'000.00</b>	<b>292'500.00</b>	<b>292'500.00</b>	<b>268'692.05</b>	<b>356.15</b>
	<b>Saldo</b>		<b>317'000.00</b>		<b>292'500.00</b>		<b>268'335.90</b>
3010	Besoldungen	102'000.00		104'000.00		101'091.00	

## Politische Gemeinde Küsnacht

Laufende Rechnung / Detail

Konto	Text	Voranschlag 2016		Voranschlag 2015		Rechnung 2014	
		Aufwand	Ertrag	Aufwand	Ertrag	Aufwand	Ertrag
3030	Sozialleistungen	24'500.00		25'500.00		24'939.55	
3091	Personalentwicklung	2'000.00		2'000.00			
3100	Büromaterial, Drucksachen, Publikationen	2'000.00					
3170	Spesensentschädigungen	1'000.00					
3180	Dienstleistungen Dritter	20'000.00		20'000.00		10'008.70	
3184	Gutachten, Expertisen, Beratungen	50'000.00		50'000.00		42'172.55	
3190	Allgemeiner Sachaufwand	500.00		500.00		220.75	
3625	Beiträge an Planungsverbände	95'000.00		90'500.00		90'259.50	
3980	Anteil Personal-/Sachaufwand	35'000.00					
4310	Gebührenerträge		10'000.00				
4350	Verkaufserlöse		5'000.00				
4361	Versicherungsleistungen, Erwerbsersatz						356.15
<b>1412</b>	<b>Verkehr</b>	<b>1'670'500.00</b>	<b>1'670'500.00</b>	<b>1'616'000.00</b>	<b>1'616'000.00</b>	<b>1'667'358.30</b>	<b>52.65</b>
<b>Saldo</b>						<b>1'667'305.65</b>	
3010	Besoldungen	16'500.00		12'000.00		11'755.80	
3030	Sozialleistungen	4'000.00		3'000.00		2'981.50	
3611	Zürcher Verkehrsverbund	1'650'000.00		1'601'000.00		1'652'621.00	
4361	Versicherungsleistungen, Erwerbsersatz						52.65
<b>1413</b>	<b>Energie</b>	<b>164'000.00</b>		<b>146'500.00</b>		<b>112'649.35</b>	<b>180.95</b>
<b>Saldo</b>			<b>164'000.00</b>		<b>146'500.00</b>	<b>112'468.40</b>	
3010	Besoldungen	88'500.00		47'000.00		46'160.40	
3030	Sozialleistungen	22'500.00		11'500.00		11'451.70	
3091	Personalentwicklung	2'000.00		2'000.00			
3180	Dienstleistungen Dritter	20'000.00		20'000.00		21'689.25	
3184	Gutachten, Expertisen, Beratungen	25'000.00		60'000.00		29'737.10	

## Politische Gemeinde Küsnacht

Laufende Rechnung / Detail

Konto	Text	Voranschlag 2016		Voranschlag 2015		Rechnung 2014	
		Aufwand	Ertrag	Aufwand	Ertrag	Aufwand	Ertrag
3190	Allgemeiner Sachaufwand	1'000.00		1'000.00		610.90	
3650	Beiträge an private Institutionen	5'000.00		5'000.00		3'000.00	
4361	Versicherungsleistungen, Erwerbsersatz						180.95
<b>1414</b>	<b>Grünraum</b>	<b>90'700.00</b>		<b>91'000.00</b>		<b>78'461.55</b>	<b>52.65</b>
<b>Saldo</b>			<b>90'700.00</b>		<b>91'000.00</b>		<b>78'408.90</b>
3000	Entschädigungen, Sitzungsgelder	200.00		1'000.00		153.40	
3010	Besoldungen	16'500.00		12'000.00		11'755.80	
3030	Sozialleistungen	4'000.00		3'000.00		2'980.35	
3140	Baulicher Unterhalt	10'000.00		10'000.00			
3180	Dienstleistungen Dritter	25'000.00		30'000.00		28'715.00	
3660	Beiträge an Private	35'000.00		35'000.00		34'857.00	
4361	Versicherungsleistungen, Erwerbsersatz						52.65
<b>142</b>	<b>Hochbau</b>	<b>1'418'500.00</b>	<b>491'000.00</b>	<b>1'403'500.00</b>	<b>451'000.00</b>	<b>1'405'176.42</b>	<b>446'314.40</b>
<b>Saldo</b>			<b>927'500.00</b>		<b>952'500.00</b>		<b>958'862.02</b>
<b>1420</b>	<b>Baubewilligungsverfahren</b>	<b>975'000.00</b>	<b>450'000.00</b>	<b>959'500.00</b>	<b>400'000.00</b>	<b>1'121'428.30</b>	<b>412'158.75</b>
<b>Saldo</b>			<b>525'000.00</b>		<b>559'500.00</b>		<b>709'269.55</b>
3000	Entschädigungen, Sitzungsgelder	33'500.00		33'500.00		33'264.00	
3010	Besoldungen	550'000.00		527'500.00		495'808.80	
3030	Sozialleistungen	131'500.00		126'500.00		121'590.60	
3090	Allgemeiner Personalaufwand	2'000.00		5'000.00		10'994.40	
3091	Personalentwicklung	10'000.00		10'000.00		4'500.20	
3100	Büromaterial, Drucksachen, Publikationen	12'000.00		15'000.00		7'858.70	
3130	Haus- und Versicherungsnummern	2'000.00		2'000.00		637.10	
3170	Spesensentschädigungen	2'000.00		2'000.00		1'900.80	

## Politische Gemeinde Küsnacht

Laufende Rechnung / Detail

Konto	Text	Voranschlag 2016		Voranschlag 2015		Rechnung 2014	
		Aufwand	Ertrag	Aufwand	Ertrag	Aufwand	Ertrag
3180	Dienstleistungen Dritter	50'000.00		50'000.00		260'637.05	
3184	Gutachten, Expertisen, Beratungen	50'000.00		50'000.00		53'995.05	
3190	Allgemeiner Sachaufwand	2'000.00		5'000.00		3'241.60	
3980	Anteil Personal-/Sachaufwand	130'000.00		133'000.00		127'000.00	
4310	Gebührenerträge		450'000.00		400'000.00		406'885.90
4361	Versicherungsleistungen, Erwerbssatz						5'272.85
<b>1421</b>	<b>Baulicher Zivilschutz</b>						
	<b>Saldo</b>			<b>10'000.00</b>	<b>10'000.00</b>	<b>6'094.25</b>	<b>6'094.25</b>
3180	Dienstleistungen Dritter			10'000.00		6'094.25	
4310	Gebührenerträge				10'000.00		
<b>1422</b>	<b>Feuerpolizei</b>						
	<b>Saldo</b>	<b>255'000.00</b>	<b>40'000.00</b>	<b>202'000.00</b>	<b>40'000.00</b>	<b>111'090.32</b>	<b>32'329.10</b>
3010	Besoldungen	140'000.00		58'500.00		44'808.22	
3030	Sozialleistungen	33'500.00		13'000.00		14'119.80	
3090	Allgemeiner Personalaufwand					700.00	
3091	Personalentwicklung	5'000.00		5'000.00		160.00	
3180	Dienstleistungen Dritter	60'000.00		120'000.00		46'252.30	
3190	Allgemeiner Sachaufwand	500.00		500.00		50.00	
3980	Anteil Personal-/Sachaufwand	16'000.00		5'000.00		5'000.00	
4310	Gebührenerträge		40'000.00		40'000.00		32'329.10
<b>1423</b>	<b>Rauchgaskontrolle</b>						
	<b>Saldo</b>	<b>12'000.00</b>	<b>1'000.00</b>	<b>12'000.00</b>	<b>1'000.00</b>	<b>11'320.00</b>	<b>1'826.55</b>
3180	Dienstleistungen Dritter	5'000.00		5'000.00		4'320.00	
	<b>Saldo</b>		<b>11'000.00</b>		<b>11'000.00</b>		<b>9'493.45</b>



## Politische Gemeinde Küsnacht

Laufende Rechnung / Detail

Konto	Text	Voranschlag 2016		Voranschlag 2015		Rechnung 2014	
		Aufwand	Ertrag	Aufwand	Ertrag	Aufwand	Ertrag
3980	Anteil Personal-/Sachaufwand	7'000.00		7'000.00		7'000.00	
4310	Gebührenerträge		1'000.00		1'000.00		1'826.55
<b>1424</b>	<b>Natur- und Denkmalschutz</b>	<b>176'500.00</b>		<b>220'000.00</b>		<b>155'243.55</b>	
<b>Saldo</b>			<b>176'500.00</b>		<b>220'000.00</b>		<b>155'243.55</b>
3000	Entschädigungen, Sitzungsgelder	2'500.00		3'000.00		2'380.00	
3010	Besoldungen	38'000.00		52'500.00		42'659.35	
3030	Sozialleistungen	9'000.00		12'500.00		6'645.95	
3091	Personalentwicklung	1'000.00		1'000.00		250.00	
3180	Dienstleistungen Dritter	25'000.00		50'000.00		652.05	
3184	Gutachten, Expertisen, Beratungen	50'000.00		50'000.00		39'645.10	
3190	Allgemeiner Sachaufwand	1'000.00		1'000.00		1'738.10	
3650	Beiträge an private Institutionen	50'000.00		50'000.00		61'273.00	
<b>15</b>	<b>Tiefbau</b>	<b>12'946'500.00</b>	<b>7'207'000.00</b>	<b>12'358'900.00</b>	<b>6'843'400.00</b>	<b>10'840'404.19</b>	<b>5'568'444.12</b>
<b>Saldo</b>			<b>5'739'500.00</b>		<b>5'515'500.00</b>		<b>5'271'960.07</b>
<b>150</b>	<b>Dienstleistungen Tiefbau</b>	<b>787'000.00</b>	<b>30'000.00</b>	<b>602'000.00</b>	<b>30'000.00</b>	<b>562'288.26</b>	<b>30'300.90</b>
<b>Saldo</b>			<b>757'000.00</b>		<b>572'000.00</b>		<b>531'987.36</b>
<b>1500</b>	<b>Dienstleistungen Tiefbau</b>	<b>787'000.00</b>	<b>30'000.00</b>	<b>602'000.00</b>	<b>30'000.00</b>	<b>562'288.26</b>	<b>30'300.90</b>
<b>Saldo</b>			<b>757'000.00</b>		<b>572'000.00</b>		<b>531'987.36</b>
3010	Besoldungen	531'000.00		378'500.00		365'244.95	
3030	Sozialleistungen	123'500.00		87'000.00		87'986.10	
3090	Allgemeiner Personalaufwand	6'000.00		6'000.00		2'899.05	
3091	Personalentwicklung	10'000.00		6'000.00		490.00	
3100	Büromaterial, Drucksachen, Publikationen	10'000.00		16'000.00		6'486.15	

**Politische Gemeinde Küsnacht**

Laufende Rechnung / Detail

Konto	Text	Voranschlag 2016		Voranschlag 2015		Rechnung 2014	
		Aufwand	Ertrag	Aufwand	Ertrag	Aufwand	Ertrag
3110	Anschaffung Mobilien	4'000.00		4'000.00			
3150	Unterhalt Mobilien	1'000.00		1'000.00			
3170	Spesenentschädigungen	16'000.00		17'000.00		19'277.45	
3180	Dienstleistungen Dritter	10'000.00		7'000.00			
3181	Telefon, Porti, Frachten	1'000.00		1'000.00		2'376.01	
3182	Versicherungen, Steuern, Abgaben	1'500.00		1'500.00		1'403.45	
3183	Betreibungs- und Notariatskosten	4'000.00		4'000.00		1'004.00	
3184	Gutachten, Expertisen, Beratungen	5'000.00		5'000.00		10'471.10	
3190	Allgemeiner Sachaufwand	5'000.00		5'000.00		1'650.00	
3980	Anteil Personal-/Sachaufwand	59'000.00		63'000.00		63'000.00	
4360	Rückerstattungen						300.90
4980	Aufteilung Personal-/Sachaufwand		30'000.00		30'000.00		30'000.00
<b>151</b>	<b>Geomatik</b>	<b>88'000.00</b>	<b>12'000.00</b>	<b>93'000.00</b>	<b>16'000.00</b>	<b>61'342.65</b>	<b>2'204.05</b>
	<b>Saldo</b>		<b>76'000.00</b>		<b>77'000.00</b>		<b>59'138.60</b>
<b>1510</b>	<b>Geomatik</b>	<b>88'000.00</b>	<b>12'000.00</b>	<b>93'000.00</b>	<b>16'000.00</b>	<b>61'342.65</b>	<b>2'204.05</b>
	<b>Saldo</b>		<b>76'000.00</b>		<b>77'000.00</b>		<b>59'138.60</b>
3111	Anschaffung EDV (Erweiterungen WebGIS)	25'000.00		10'000.00		2'021.20	
3151	Unterhalt EDV (Unterhalt und Betrieb WebGIS)	26'000.00		26'000.00		24'575.65	
3180	Dienstleistungen Dritter	37'000.00		57'000.00		34'745.80	
4340	Benützunggebühren, Dienstleistungsentschädigungen		12'000.00		16'000.00		2'204.05
<b>153</b>	<b>Verkehrswege</b>	<b>3'476'500.00</b>	<b>272'000.00</b>	<b>3'327'500.00</b>	<b>267'000.00</b>	<b>3'289'232.24</b>	<b>269'858.30</b>
	<b>Saldo</b>		<b>3'204'500.00</b>		<b>3'060'500.00</b>		<b>3'019'373.94</b>

## Politische Gemeinde Küssnacht

Laufende Rechnung / Detail

Konto	Text	Voranschlag 2016		Voranschlag 2015		Rechnung 2014	
		Aufwand	Ertrag	Aufwand	Ertrag	Aufwand	Ertrag
<b>1530</b>	<b>Staatsstrassen</b>		<b>80'000.00</b>		<b>80'000.00</b>		<b>39'215.55</b>
	<b>Saldo</b>	<b>80'000.00</b>		<b>80'000.00</b>		<b>39'215.55</b>	
4510	Rückstellungen des Kantons		80'000.00		80'000.00		39'215.55
<b>1531</b>	<b>Gemeindestrassen</b>		<b>192'000.00</b>		<b>187'000.00</b>		<b>230'642.75</b>
	<b>Saldo</b>	<b>3'209'500.00</b>	<b>3'017'500.00</b>	<b>3'125'500.00</b>	<b>2'938'500.00</b>	<b>3'060'626.54</b>	<b>2'829'983.79</b>
3010	Besoldungen	992'000.00		1'018'000.00		1'118'207.10	
3030	Sozialleistungen	223'500.00		222'500.00		234'942.35	
3090	Allgemeiner Personalaufwand	5'000.00		5'000.00		6'454.80	
3091	Personalentwicklung	13'000.00		10'000.00		19'527.65	
3100	Büromaterial, Drucksachen, Publikationen	4'000.00		5'000.00		2'675.05	
3110	Anschaffung Mobilien	50'000.00		60'000.00		59'519.90	
3112	Anschaffung Fahrzeuge	30'000.00		45'000.00		40'814.80	
3120	Wasser, Energie, Heizung, Entsorgung Gebäude	40'000.00		44'000.00		39'268.60	
3130	Betriebs-Verbrauchsmaterial	60'000.00		60'000.00		57'637.40	
3131	Betriebs-Verbrauchsmaterial Fahrzeuge	60'000.00		60'000.00		68'966.10	
3140	Baulicher Unterhalt Werkhof	25'000.00		25'000.00		17'257.25	
3141	Baulicher Unterhalt Strassen	1'537'000.00		1'392'000.00		1'241'462.60	
<i>3141.1</i>	<i>Baulicher Unterhalt</i>	<i>15'000.00</i>		<i>25'000.00</i>		<i>11'395.30</i>	
<i>3141.2</i>	<i>Winterdienst Strassen</i>	<i>200'000.00</i>		<i>200'000.00</i>		<i>149'991.25</i>	
<i>3141.3</i>	<i>Strassenreinigung, Entsorgungsgebühren</i>	<i>190'000.00</i>		<i>190'000.00</i>		<i>194'185.90</i>	
<i>3141.4</i>	<i>Strassenbeleuchtung</i>	<i>567'000.00</i>		<i>567'000.00</i>		<i>471'361.60</i>	
<i>3141.5</i>	<i>Belegarbeiten</i>	<i>300'000.00</i>		<i>200'000.00</i>		<i>191'745.10</i>	
<i>3141.6</i>	<i>Strassenbau/Strassenkorrekturen</i>	<i>100'000.00</i>		<i>50'000.00</i>		<i>36'479.45</i>	
<i>3141.7</i>	<i>Strassenentwässerung</i>	<i>90'000.00</i>		<i>90'000.00</i>		<i>74'497.10</i>	
<i>3141.8</i>	<i>Verkehrseinrichtungen, Strassenmarkierungen</i>	<i>50'000.00</i>		<i>50'000.00</i>		<i>46'721.95</i>	
<i>3141.9</i>	<i>Kunstabtuen</i>	<i>25'000.00</i>		<i>20'000.00</i>		<i>58'808.25</i>	

**Politische Gemeinde Küsnacht**

Laufende Rechnung / Detail

Konto	Text	Voranschlag 2016		Voranschlag 2015		Rechnung 2014	
		Aufwand	Ertrag	Aufwand	Ertrag	Aufwand	Ertrag
3141.10	<i>Belagsarbeiten für Dritte</i>						
3150	Unterhalt Mobilien	20'000.00		20'000.00		6'276.70	
3152	Unterhalt Fahrzeuge	70'000.00		85'000.00		70'108.20	
3160	Mieten, Benützungskosten	3'000.00		2'000.00		2'706.60	
3170	Spesensentschädigungen					900.00	
3180	Dienstleistungen Dritter	8'000.00		5'000.00		8'320.00	
3181	Telefon, Porti, Frachten	4'000.00		4'000.00		3'683.59	
3182	Versicherungen, Steuern, Abgaben	32'000.00		32'000.00		29'661.70	
3190	Allgemeiner Sachaufwand	6'000.00		6'000.00			
3980	Anteil Personal-/Sachaufwand	27'000.00		25'000.00		27'000.00	
4340	Dienstleistungsentschädigungen		63'000.00		60'000.00		83'677.25
4340.10	<i>Belagsarbeiten für Dritte</i>						20'412.50
4340.11	<i>Reinigung Privatstrassen</i>		63'000.00		60'000.00		63'264.75
4341	Dienstleistungsentschädigungen		17'000.00		17'000.00		15'794.20
4360	Rückerstattungen		1'000.00				1'128.25
4361	Versicherungsleistungen, Erwerbsersatz		1'000.00				20'043.05
4980	Aufteilung Personal-/Sachaufwand		110'000.00		110'000.00		110'000.00
<b>1532</b>	<b>Flur- und Waldwege</b>	<b>200'000.00</b>		<b>150'000.00</b>		<b>183'035.50</b>	
<b>Saldo</b>			<b>200'000.00</b>		<b>150'000.00</b>		<b>183'035.50</b>
3140	Baulicher Unterhalt	200'000.00		150'000.00		183'035.50	
<b>1533</b>	<b>Übriger Umweltschutz</b>	<b>67'000.00</b>		<b>52'000.00</b>		<b>45'570.20</b>	
<b>Saldo</b>			<b>67'000.00</b>		<b>52'000.00</b>		<b>45'570.20</b>
3180	Dienstleistungen Dritter (Kadaverentsorgung)	42'000.00		42'000.00		34'130.80	
3191	Robi Dog	25'000.00		10'000.00		11'439.40	

## Politische Gemeinde Küsnacht

Laufende Rechnung / Detail

Konto	Text	Voranschlag 2016		Voranschlag 2015		Rechnung 2014	
		Aufwand	Ertrag	Aufwand	Ertrag	Aufwand	Ertrag
<b>154</b>	<b>Abwasser</b>	<b>4'742'600.00</b>	<b>4'742'600.00</b>	<b>4'369'500.00</b>	<b>4'369'500.00</b>	<b>3'173'209.70</b>	<b>3'173'209.70</b>
	<b>Saldo</b>						
<b>1540</b>	<b>Abwassernetz</b>	<b>3'623'000.00</b>	<b>4'742'600.00</b>	<b>3'388'500.00</b>	<b>4'369'500.00</b>	<b>2'122'085.45</b>	<b>3'173'209.70</b>
	<b>Saldo</b>	<b>1'119'600.00</b>		<b>981'000.00</b>		<b>1'051'124.25</b>	
3010	Besoldungen	142'000.00		133'000.00		132'940.85	
3030	Sozialleistungen	32'500.00		30'000.00		29'223.60	
3090	Allgemeiner Personalaufwand	2'000.00		2'000.00		900.00	
3091	Personalentwicklung	1'000.00		1'000.00			
3120	Wasser, Energie, Heizung, Entsorgung	25'000.00		25'000.00		23'553.70	
3143	Baulicher und betrieblicher Unterhalt Leitungsnetz	270'000.00		265'000.00		243'039.30	
3143.1	Leitungsnetz	120'000.00		120'000.00		110'802.60	
3143.2	Schmutzwasserpumpwerke	65'000.00		60'000.00		64'811.20	
3143.3	Kanalreinigungen	85'000.00		85'000.00		67'425.50	
3180	Dienstleistungen Dritter	100'000.00		175'000.00		113'522.15	
3181	Telefon, Porti, Frachten	3'000.00		3'000.00		3'147.60	
3182	Versicherungen, Steuern, Abgaben	5'500.00		5'500.00		5'122.30	
3620	Beiträge an Gemeinden, Zweckverbände	70'000.00		80'000.00		143'153.70	
3800	Einlage in Spezialfinanzierung					185'212.10	
3920	Anteil Passivzinsen	294'000.00		299'000.00		146'600.00	
3930	Anteil Abschreibungen Verwaltungsvermögen	2'645'000.00		2'336'000.00		1'063'670.15	
3980	Anteil Personal-/Sachaufwand	33'000.00		34'000.00		32'000.00	
4346	Klägebühren		2'900'000.00		3'050'000.00		2'890'345.90
4360	Rückerstattungen						93.45
4523	Verwaltungskostenbeiträge / Betriebsleistung ARA		40'000.00		40'000.00		44'156.00
4620	Gemeindebeiträge		7'000.00		13'000.00		7'537.60
4800	Entnahme aus Spezialfinanzierung		1'622'600.00		1'030'500.00		

## Politische Gemeinde Küsnacht

Laufende Rechnung / Detail

Konto	Text	Voranschlag 2016		Voranschlag 2015		Rechnung 2014	
		Aufwand	Ertrag	Aufwand	Ertrag	Aufwand	Ertrag
4920	Anteil Kapitalzinsen		113'000.00		176'000.00		171'076.75
4980	Aufteilung Personal-/Sachaufwand		60'000.00		60'000.00		60'000.00
<b>1541</b>	<b>Abwasserreinigungsanlage</b>	<b>1'119'600.00</b>		<b>981'000.00</b>		<b>1'051'124.25</b>	
<b>Saldo</b>			<b>1'119'600.00</b>		<b>981'000.00</b>		<b>1'051'124.25</b>
3626	Beitrag Abwasserreinigungsanlage	1'119'600.00		981'000.00		1'051'124.25	
<b>155</b>	<b>Öffentliche Anlagen</b>	<b>1'347'000.00</b>	<b>154'000.00</b>	<b>1'301'000.00</b>	<b>153'000.00</b>	<b>1'234'990.93</b>	<b>139'500.30</b>
<b>Saldo</b>			<b>1'193'000.00</b>		<b>1'148'000.00</b>		<b>1'095'490.63</b>
<b>1550</b>	<b>Grün- und Parkanlagen</b>	<b>1'203'500.00</b>	<b>154'000.00</b>	<b>1'147'500.00</b>	<b>153'000.00</b>	<b>1'105'302.28</b>	<b>134'700.30</b>
<b>Saldo</b>			<b>1'049'500.00</b>		<b>994'500.00</b>		<b>970'601.98</b>
3010	Besoldungen	740'000.00		725'000.00		708'323.85	
3030	Sozialleistungen	155'000.00		151'000.00		147'394.55	
3090	Allgemeiner Personalaufwand	4'000.00		4'000.00		4'657.20	
3091	Personalentwicklung	3'000.00		3'000.00		183.20	
3110	Anschaffung Mobilien	15'000.00		15'000.00		12'627.05	
3112	Anschaffung Fahrzeuge	39'000.00					
3120	Wasser, Energie, Heizung, Entsorgung	39'000.00		39'000.00		30'087.20	
3130	Betriebs-/Verbrauchsmaterial Gärtnerei	27'000.00		27'000.00		19'480.45	
3131	Betriebs-/Verbrauchsmaterial Fahrzeuge	11'000.00		11'000.00		11'181.20	
3136	Betriebs-/Verbrauchsmaterial / Getränke	6'000.00		6'000.00		3'707.65	
3138	Pflanzeneinkauf	15'000.00		15'000.00		16'259.75	
3140	Baulicher Unterhalt	51'000.00		47'000.00		49'565.45	
<i>3140.1</i>	<i>Baulicher Unterhalt/ Parkanlagen</i>	<i>46'000.00</i>		<i>42'000.00</i>		<i>49'380.00</i>	
<i>3140.2</i>	<i>Baulicher Unterhalt/ Vita-Parcours</i>	<i>5'000.00</i>		<i>5'000.00</i>		<i>185.45</i>	
3150	Unterhalt Mobilien	10'000.00		10'000.00		9'889.35	

## Politische Gemeinde Küsnacht

Laufende Rechnung / Detail

Konto	Text	Voranschlag 2016		Voranschlag 2015		Rechnung 2014	
		Aufwand	Ertrag	Aufwand	Ertrag	Aufwand	Ertrag
3152	Unterhalt Fahrzeuge	10'000.00		10'000.00		13'003.30	
3180	Dienstleistungen Dritter	55'000.00		65'000.00		62'809.15	
3181	Telefon, Porti, Frachten	2'000.00		2'000.00		763.18	
3182	Versicherungen, Steuern, Abgaben	9'500.00		9'500.00		9'369.75	
3980	Anteil Personal-/Sachaufwand	12'000.00		8'000.00		6'000.00	
4340	Benützungsgebühren, Dienstleistungsemschädigungen		57'000.00		57'000.00		30'515.75
4356	Verkaufserlöse / Getränke		1'000.00		1'000.00		
4360	Rückerstattungen		2'000.00		2'000.00		1'838.15
4361	Versicherungsleistungen, Erwerbersatz		1'000.00				9'346.40
4980	Aufteilung Personal-/Sachaufwand		93'000.00		93'000.00		93'000.00
<b>1551</b>	<b>Schiffandeanlagen</b>	<b>10'000.00</b>		<b>10'000.00</b>		<b>14'316.10</b>	
<b>Saldo</b>			<b>10'000.00</b>		<b>10'000.00</b>		<b>14'316.10</b>
3140	Baulicher Unterhalt	10'000.00		10'000.00		14'316.10	
<b>1552</b>	<b>Wartehäuser, WC- und Liftanlagen</b>	<b>92'500.00</b>		<b>102'500.00</b>		<b>81'414.20</b>	
<b>Saldo</b>			<b>92'500.00</b>		<b>102'500.00</b>		<b>4'800.00</b>
3120	Wasser, Energie, Heizung, Entsorgung	23'000.00		23'000.00		11'751.65	
3130	Betriebs-/Verbrauchsmaterial	6'000.00		6'000.00		4'870.75	
3140	Baulicher Unterhalt	32'000.00		32'000.00		42'440.75	
3147	Vandalismus	30'000.00		40'000.00		20'827.05	
3160	Mieten, Benützungskosten	1'500.00		1'500.00		1'524.00	
4360	Rückerstattungen						4'800.00
<b>1553</b>	<b>Brunnen</b>	<b>41'000.00</b>		<b>41'000.00</b>		<b>33'958.35</b>	
<b>Saldo</b>			<b>41'000.00</b>		<b>41'000.00</b>		<b>33'958.35</b>
3120	Wasser, Energie, Heizung, Entsorgung	30'000.00		30'000.00		27'039.35	

## Politische Gemeinde Küsnacht

Laufende Rechnung / Detail

Konto	Text	Voranschlag 2016		Voranschlag 2015		Rechnung 2014	
		Aufwand	Ertrag	Aufwand	Ertrag	Aufwand	Ertrag
3130	Betriebs-/Verbrauchsmaterial	1'000.00		1'000.00		376.80	
3140	Baulicher Unterhalt	10'000.00		10'000.00		6'542.20	
<b>156</b>	<b>Naturschutz und Gewässer</b>	<b>155'000.00</b>		<b>225'000.00</b>		<b>117'665.75</b>	
	<b>Saldo</b>		<b>155'000.00</b>		<b>225'000.00</b>		<b>117'665.75</b>
<b>1560</b>	<b>Naturschutzobjekte</b>	<b>10'000.00</b>		<b>25'000.00</b>		<b>14'225.50</b>	
	<b>Saldo</b>		<b>10'000.00</b>		<b>25'000.00</b>		<b>14'225.50</b>
3140	Baulicher Unterhalt	10'000.00		25'000.00		14'225.50	
<b>1561</b>	<b>Gewässer</b>	<b>50'000.00</b>		<b>105'000.00</b>		<b>27'366.25</b>	
	<b>Saldo</b>		<b>50'000.00</b>		<b>105'000.00</b>		<b>27'366.25</b>
3140	Baulicher Unterhalt	50'000.00		105'000.00		27'366.25	
<i>3140.1</i>	<i>Seeuferunterhalt</i>	<i>10'000.00</i>		<i>65'000.00</i>			
<i>3140.2</i>	<i>Bachkorrekturen, Unterhalt</i>	<i>40'000.00</i>		<i>40'000.00</i>		<i>27'366.25</i>	
<b>1562</b>	<b>Drainagen</b>	<b>95'000.00</b>		<b>95'000.00</b>		<b>76'074.00</b>	
	<b>Saldo</b>		<b>95'000.00</b>		<b>95'000.00</b>		<b>76'074.00</b>
3140	Baulicher Unterhalt	35'000.00		35'000.00		16'074.00	
3980	Anteil Personal-/Sachaufwand	60'000.00		60'000.00		60'000.00	
<b>157</b>	<b>Friedhöfe</b>	<b>901'500.00</b>		<b>919'500.00</b>		<b>969'651.89</b>	
	<b>Saldo</b>		<b>354'000.00</b>		<b>433'000.00</b>		<b>448'303.79</b>
<b>1570</b>	<b>Friedhöfe</b>	<b>901'500.00</b>		<b>919'500.00</b>		<b>969'651.89</b>	
	<b>Saldo</b>		<b>354'000.00</b>		<b>433'000.00</b>		<b>448'303.79</b>
3010	Besoldungen	368'500.00		365'000.00		390'417.05	



## Politische Gemeinde Küsnacht

Laufende Rechnung / Detail

Konto	Text	Voranschlag 2016		Voranschlag 2015		Rechnung 2014	
		Aufwand	Ertrag	Aufwand	Ertrag	Aufwand	Ertrag
3030	Sozialleistungen	76'500.00		67'000.00		77'930.70	
3090	Allgemeiner Personalaufwand	3'000.00		3'000.00		1'328.05	
3091	Personalentwicklung	3'000.00		10'000.00			
3100	Büromaterial, Drucksachen, Publikationen	1'000.00		1'000.00		344.50	
3110	Anschaffung Mobilien	10'000.00		25'000.00		14'141.25	
3112	Anschaffung Fahrzeuge	20'000.00				35'900.00	
3120	Wasser, Energie, Heizung, Entsorgung	30'000.00		30'000.00		27'182.65	
3130	Betriebs-/Verbrauchsmaterial	18'000.00		18'000.00		22'258.20	
3138	Pflanzeneinkauf	175'000.00		175'000.00		182'308.65	
3140	Baulicher Unterhalt	15'000.00		15'000.00		10'100.00	
3144	Grundstückunterhalt	95'000.00		120'000.00		83'701.55	
3150	Unterhalt Mobilien	10'000.00		16'000.00		8'264.35	
3180	Dienstleistungen Dritter	20'000.00		20'000.00		50'703.25	
3181	Telefon, Porti, Frachten	2'000.00		2'000.00		904.49	
3182	Versicherungen, Steuern, Abgaben	4'500.00		3'500.00		3'951.20	
3190	Allgemeiner Sachaufwand	1'000.00		1'000.00		216.00	
3980	Anteil Personal-/Sachaufwand	49'000.00		48'000.00		60'000.00	
4340	Benützungsgebühren		86'000.00		80'000.00		31'050.00
4341	Dienstleistungsentschädigungen		205'000.00		200'000.00		226'703.40
4360	Rückerstattungen		500.00		500.00		338.15
4368	Rückerstattungen		1'000.00		1'000.00		1'434.00
4690	Pauschalabgeltungen		255'000.00		205'000.00		261'822.55
<b>158</b>	<b>Abfall</b>	<b>1'448'900.00</b>	<b>1'448'900.00</b>	<b>1'521'400.00</b>	<b>1'521'400.00</b>	<b>1'432'022.77</b>	<b>1'432'022.77</b>
	<b>Saldo</b>						

## Politische Gemeinde Küsnacht

Laufende Rechnung / Detail

Konto	Text	Voranschlag 2016		Voranschlag 2015		Rechnung 2014	
		Aufwand	Ertrag	Aufwand	Ertrag	Aufwand	Ertrag
<b>1580</b>	<b>Abfallbeseitigung</b>	<b>928'000.00</b>	<b>678'900.00</b>	<b>940'000.00</b>	<b>736'400.00</b>	<b>912'818.07</b>	<b>587'439.20</b>
	<b>Saldo</b>		<b>249'100.00</b>		<b>203'600.00</b>		<b>325'378.87</b>
3010	Besoldungen	194'500.00		173'500.00		170'360.95	
3030	Sozialleistungen	45'500.00		40'500.00		49'640.70	
3091	Personalentwicklung	1'000.00		1'000.00			
3130	Betriebs-/Verbrauchsmaterial	35'000.00		35'000.00		30'249.62	
3140	Baulicher Unterhalt	8'000.00		6'000.00		3'191.00	
3180	Dienstleistungen Dritter	585'000.00		605'000.00		582'300.95	
<i>3180.1</i>	<i>Kehrichteinsammlung und Überführung</i>	<i>205'000.00</i>		<i>215'000.00</i>		<i>202'535.05</i>	
<i>3180.2</i>	<i>Kontrolle</i>	<i>5'000.00</i>		<i>5'000.00</i>		<i>5'624.00</i>	
<i>3180.3</i>	<i>Kehrichtverbrennung</i>	<i>300'000.00</i>		<i>310'000.00</i>		<i>299'977.60</i>	
<i>3180.4</i>	<i>Littering</i>	<i>75'000.00</i>		<i>75'000.00</i>		<i>74'164.30</i>	
3182	Versicherungen, Steuern, Abgaben	5'000.00		6'000.00		5'000.60	
3184	Gutachten, Expertisen, Beratungen	5'000.00		5'000.00		8'954.25	
3800	Einlage in Spezialfinanzierung					38'317.50	
3920	Anteil Passivzinsen	2'000.00		2'000.00		425.00	
3930	Anteil Abschreibungen Verwaltungsvermögen	31'000.00		48'000.00		6'377.50	
3980	Anteil Personal-/Sachaufwand	16'000.00		18'000.00		18'000.00	
4342	Kehrichtgebühren		605'000.00		610'000.00		569'451.30
4360	Rückerstattungen						151.25
4361	Versicherungsleistungen, Erwerbsersatz						147.65
4800	Entnahme aus Spezialfinanzierung		61'900.00		108'400.00		
4920	Anteil Kapitalzinsen		12'000.00		18'000.00		17'689.00
<b>1581</b>	<b>Verwertung Gartenabraum</b>	<b>238'400.00</b>	<b>121'000.00</b>	<b>275'400.00</b>	<b>121'000.00</b>	<b>241'011.30</b>	<b>164'878.30</b>
	<b>Saldo</b>		<b>117'400.00</b>		<b>154'400.00</b>		<b>76'133.00</b>
3130	Betriebs-/Verbrauchsmaterial	10'000.00		10'000.00		10'167.05	

**Politische Gemeinde Küsnacht**

Laufende Rechnung / Detail

Konto	Text	Voranschlag 2016		Voranschlag 2015		Rechnung 2014	
		Aufwand	Ertrag	Aufwand	Ertrag	Aufwand	Ertrag
3140	Baulicher Unterhalt	5'000.00		5'000.00		12'122.35	
3150	Unterhalt Mobilien	1'000.00		30'000.00		6'228.70	
3180	Dienstleistungen Dritter	222'000.00		230'000.00		212'178.30	
3180.1	<i>Fremdleistungen</i>	12'000.00		10'000.00		10'821.35	
3180.3	<i>Gartenabraum Einsammlung</i>	90'000.00		95'000.00		77'025.70	
3180.4	<i>Gartenabraum Vergütung</i>	120'000.00		125'000.00		124'331.25	
3182	Versicherungen, Steuern, Abgaben	400.00		400.00		314.90	
4270	Mietzinsen		21'000.00		21'000.00		21'600.00
4340	Grüingutgebühren		100'000.00		100'000.00		138'278.30
4360	Rückerstattungen						5'000.00
<b>1582</b>	<b>Separatsammlungen</b>	<b>282'500.00</b>	<b>649'000.00</b>	<b>306'000.00</b>	<b>664'000.00</b>	<b>278'193.40</b>	<b>679'705.27</b>
	<b>Saldo</b>	<b>366'500.00</b>		<b>358'000.00</b>		<b>401'511.87</b>	
3010	Besoldungen	24'500.00		24'000.00		25'800.75	
3030	Sozialleistungen	2'000.00		2'000.00		2'048.70	
3140	Baulicher Unterhalt	10'000.00		10'000.00		5'751.30	
3180	Dienstleistungen Dritter	246'000.00		270'000.00		244'592.65	
3180.1	<i>Glasabfuhr</i>	40'000.00		40'000.00		42'801.90	
3180.2	<i>Papierereinsammlung</i>	80'000.00		100'000.00		80'375.60	
3180.3	<i>Metallabfuhr</i>	7'000.00		5'000.00		1'448.40	
3180.4	<i>Kartonabfuhr</i>	20'000.00		20'000.00		20'493.45	
3180.5	<i>Haushalt-Sonderabfälle</i>	9'000.00		10'000.00		8'173.80	
3180.7	<i>Nicht brennbare Abfälle</i>	20'000.00		20'000.00		16'156.75	
3180.8	<i>Diverse Sonderabfälle</i>	5'000.00		5'000.00		1'836.00	
3180.9	<i>Übrige Dienstleistungen</i>	35'000.00		40'000.00		39'501.00	
3180.10	<i>Mobile Sammelstelle</i>	30'000.00		30'000.00		33'805.75	
4340	Glasertrag		50'000.00		50'000.00		46'283.45

**Politische Gemeinde Küsnacht**

Laufende Rechnung / Detail

Konto	Text	Voranschlag 2016		Voranschlag 2015		Rechnung 2014	
		Aufwand	Ertrag	Aufwand	Ertrag	Aufwand	Ertrag
4348	Grundgebühren		515'000.00		510'000.00		513'803.35
4352	Papierertrag		50'000.00		65'000.00		64'798.37
4354	Elektrogeräteertrag		15'000.00		15'000.00		16'449.70
4355	Aluminium-/Metallertrag		2'000.00		4'000.00		3'890.70
4360	Rückerstattungen		17'000.00		20'000.00		14'210.35
4620	Beiträge von Zweckverbänden						20'269.35
<b>16</b>	<b>Sicherheit</b>	<b>3'909'800.00</b>	<b>1'788'800.00</b>	<b>3'987'200.00</b>	<b>1'726'000.00</b>	<b>3'736'227.66</b>	<b>1'875'836.62</b>
	<b>Saldo</b>		<b>2'121'000.00</b>		<b>2'261'200.00</b>		<b>1'860'391.04</b>
<b>160</b>	<b>Polizei</b>	<b>1'805'400.00</b>	<b>1'167'800.00</b>	<b>1'834'600.00</b>	<b>1'133'300.00</b>	<b>1'690'057.13</b>	<b>1'200'118.92</b>
	<b>Saldo</b>		<b>637'600.00</b>		<b>701'300.00</b>		<b>489'938.21</b>
<b>1600</b>	<b>Dienstleistungen Polizei</b>	<b>1'532'500.00</b>	<b>815'000.00</b>	<b>1'569'700.00</b>	<b>789'000.00</b>	<b>1'438'313.83</b>	<b>860'324.02</b>
	<b>Saldo</b>		<b>717'500.00</b>		<b>780'700.00</b>		<b>577'989.81</b>
3010	Besoldungen	730'500.00		741'000.00		671'867.25	
3030	Sozialleistungen	149'500.00		148'000.00		139'017.90	
3062	Verpflegungszulagen	7'000.00		7'200.00		6'700.00	
3080	Entschädigungen für temporäre Arbeitskräfte					25'149.20	
3090	Allgemeiner Personalaufwand	4'000.00		6'000.00		13'862.10	
3091	Personalentwicklung	17'500.00		15'000.00		10'327.65	
3100	Büromaterial, Drucksachen, Publikationen	22'000.00		27'000.00		21'427.12	
3110	Anschaffung Mobilien	81'000.00		79'000.00		43'485.55	
3114	Anschaffung Ausrüstungen	12'000.00		18'000.00		11'359.26	
3116	Anschaffung Signaleinrichtungen	10'000.00		14'000.00			
3120	Wasser, Energie, Heizung, Entsorgung	5'500.00		5'500.00		1'724.60	
3130	Betriebs-/Verbrauchsmaterial	18'000.00		18'000.00		20'081.43	

## Politische Gemeinde Küsnacht

Laufende Rechnung / Detail

Konto	Text	Voranschlag 2016		Voranschlag 2015		Rechnung 2014	
		Aufwand	Ertrag	Aufwand	Ertrag	Aufwand	Ertrag
3131	Betriebs-/Verbrauchsmaterial Fahrzeuge	7'000.00		8'000.00		5'779.35	
3150	Unterhalt Mobilien	29'000.00		28'000.00		27'315.75	
3152	Unterhalt Fahrzeuge	6'000.00		6'000.00		11'958.90	
3160	Mieten, Benützungskosten	7'000.00		7'000.00		8'471.40	
3170	Spesenentschädigungen	2'000.00		2'000.00		341.00	
3180	Dienstleistungen Dritter	227'500.00		218'000.00		226'331.70	
3181	Telefon, Porti, Frachten	5'000.00		20'000.00		8'235.22	
3182	Versicherungen, Steuern, Abgaben	5'000.00		5'000.00		4'835.25	
3190	Allgemeiner Sachaufwand	22'000.00		22'000.00		21'043.20	
3980	Anteil Personal-/Sachaufwand	165'000.00		175'000.00		159'000.00	
4310	Gebührenerträge		20'000.00		14'000.00		30'023.00
4340	Benützungsgebühren, Dienstleistungsentschädigungen		500'000.00		495'000.00		502'521.95
4340.1	Parkgebühren		475'000.00		470'000.00		481'848.80
4340.2	Dienstleistungsentschädigungen		25'000.00		25'000.00		20'673.15
4360	Rückerstattungen		5'000.00				8'958.85
4370	Bussen		290'000.00		280'000.00		318'820.22
<b>1601</b>	<b>Hundeabgaben</b>	<b>24'000.00</b>	<b>127'000.00</b>	<b>23'500.00</b>	<b>128'500.00</b>	<b>24'030.00</b>	<b>130'784.00</b>
	<b>Saldo</b>	<b>103'000.00</b>		<b>105'000.00</b>		<b>106'754.00</b>	
3515	Kantonsanteil Hundeabgaben	24'000.00		23'500.00		24'030.00	
4061	Hundeabgaben		125'000.00		126'000.00		127'835.00
4310	Gebührenerträge		2'000.00		2'500.00		2'949.00
<b>1602</b>	<b>Verkehrserziehung</b>	<b>216'300.00</b>	<b>216'300.00</b>	<b>205'800.00</b>	<b>205'800.00</b>	<b>200'822.70</b>	<b>200'822.70</b>
	<b>Saldo</b>						
3010	Besoldungen	129'000.00		115'000.00		112'940.10	
3030	Sozialleistungen	28'000.00		28'000.00		26'788.70	

## Politische Gemeinde Küsnacht

Laufende Rechnung / Detail

Konto	Text	Voranschlag 2016		Voranschlag 2015		Rechnung 2014	
		Aufwand	Ertrag	Aufwand	Ertrag	Aufwand	Ertrag
3080	Entschädigungen für temporäre Arbeitskräfte	500.00		500.00		200.00	
3090	Allgemeiner Personalaufwand	500.00		500.00			
3091	Personalentwicklung	500.00		500.00			
3100	Büromaterial, Drucksachen, Publikationen	500.00		500.00		348.05	
3114	Anschaffung Ausrüstungen	5'000.00		6'500.00		6'306.05	
3116	Anschaffung Lehrmittel	7'000.00		8'000.00		12'748.50	
3160	Mieten, Benützungskosten (Fahrzeug, Büro)	20'000.00		20'000.00		19'086.00	
3170	Spesenentschädigungen	4'000.00		4'000.00		3'828.60	
3180	Dienstleistungen Dritter	5'000.00		5'000.00		4'741.15	
3181	Telefon, Porti, Frachten	1'000.00		1'000.00		464.60	
3182	Versicherungen, Steuern, Abgaben	300.00		300.00		261.25	
3190	Allgemeiner Sachaufwand	3'000.00		3'000.00		109.70	
3980	Anteil Personal-/Sachaufwand	12'000.00		13'000.00		13'000.00	
4341	Dienstleistungsentschädigungen		8'000.00		8'000.00		2'590.00
4360	Rückerstattungen						89.50
4520	Kostenanteile und Rückerstattungen anderer Gemeinden		208'300.00		197'800.00		198'143.20
<b>1603</b>	<b>Lebensmittelkontrolle</b>	<b>32'600.00</b>	<b>9'500.00</b>	<b>35'600.00</b>	<b>10'000.00</b>	<b>26'890.60</b>	<b>8'188.20</b>
	<b>Saldo</b>		<b>23'100.00</b>		<b>25'600.00</b>		<b>18'702.40</b>
3010	Besoldungen	8'000.00		8'000.00		7'574.40	
3030	Sozialleistungen	600.00		600.00		584.00	
3180	Dienstleistungen Dritter	24'000.00		27'000.00		18'732.20	
<i>3180.1</i>	<i>Lebensmittelkontrolle</i>	<i>22'000.00</i>		<i>25'000.00</i>		<i>17'611.50</i>	
<i>3180.2</i>	<i>Pflichtkontrolle</i>	<i>2'000.00</i>		<i>2'000.00</i>		<i>1'120.70</i>	
4310	Gebührenerträge		4'000.00		4'000.00		2'665.00
4360	Rückerstattungen						6.35

## Politische Gemeinde Küssnacht

Laufende Rechnung / Detail

Konto	Text	Voranschlag 2016		Voranschlag 2015		Rechnung 2014	
		Aufwand	Ertrag	Aufwand	Ertrag	Aufwand	Ertrag
4520	Kostenanteile und Rückerstattungen anderer Gemeinden		5'500.00		6'000.00		5'516.85
4520.2	<i>Pflichtkontrolle</i>		5'500.00		6'000.00		5'516.85
<b>161</b>	<b>Feuerwehr und Seerettung</b>	<b>861'000.00</b>	<b>132'700.00</b>	<b>828'000.00</b>	<b>129'800.00</b>	<b>821'230.68</b>	<b>146'253.35</b>
	<b>Saldo</b>		<b>728'300.00</b>		<b>698'200.00</b>		<b>674'977.33</b>
<b>1610</b>	<b>Feuerwehr</b>	<b>611'000.00</b>	<b>18'000.00</b>	<b>583'500.00</b>	<b>18'000.00</b>	<b>556'363.23</b>	<b>26'562.55</b>
	<b>Saldo</b>		<b>593'000.00</b>		<b>565'500.00</b>		<b>529'800.68</b>
3000	Entschädigungen, Sitzungsgelder	28'000.00		28'000.00		25'625.05	
3010	Besoldungen	128'500.00		127'500.00		122'404.80	
3011	Sold	220'000.00		220'000.00		201'973.40	
3030	Sozialleistungen	35'500.00		32'000.00		34'699.15	
3090	Allgemeiner Personalaufwand	8'000.00		10'000.00		5'902.35	
3091	Personalentwicklung	16'000.00		16'000.00		17'521.70	
3100	Büromaterial, Drucksachen, Publikationen	3'000.00		3'000.00		3'292.35	
3110	Anschaffung Mobilien	37'000.00		6'000.00		2'761.70	
3114	Anschaffung Ausrüstungen	6'000.00		8'000.00		7'834.10	
3120	Wasser, Energie, Heizung, Entsorgung	20'000.00		20'000.00		20'276.70	
3130	Betriebs-/Verbrauchsmaterial	3'000.00		4'000.00		3'750.45	
3131	Betriebs-/Verbrauchsmaterial Fahrzeuge	6'000.00		6'000.00		5'467.05	
3140	Baulicher Unterhalt	4'000.00		1'000.00		777.70	
3150	Unterhalt Mobilien	13'000.00		14'000.00		11'262.45	
3152	Unterhalt Fahrzeuge	12'000.00		14'000.00		15'425.90	
3154	Unterhalt Ausrüstungen	4'000.00		3'000.00		4'689.70	
3170	Spesenentschädigungen	1'000.00		1'000.00		555.70	
3181	Telefon, Porti, Frachten	26'000.00		26'000.00		26'829.08	
3182	Versicherungen, Steuern, Abgaben	10'000.00		11'000.00		8'592.20	

## Politische Gemeinde Küsnacht

Laufende Rechnung / Detail

Konto	Text	Voranschlag 2016		Voranschlag 2015		Rechnung 2014	
		Aufwand	Ertrag	Aufwand	Ertrag	Aufwand	Ertrag
3190	Allgemeiner Sachaufwand	15'000.00		19'000.00		21'549.00	
3650	Beiträge an private Institutionen	8'000.00		9'000.00		7'172.70	
3980	Anteil Personal-/Sachaufwand	7'000.00		5'000.00		8'000.00	
4360	Rückerstattungen		12'000.00		12'000.00		20'562.55
4980	Aufteilung Personal-/Sachaufwand		6'000.00		6'000.00		6'000.00
<b>1611</b>	<b>Seerettung</b>	<b>250'000.00</b>	<b>114'700.00</b>	<b>244'500.00</b>	<b>111'800.00</b>	<b>264'867.45</b>	<b>119'690.80</b>
	<b>Saldo</b>		<b>135'300.00</b>		<b>132'700.00</b>		<b>145'176.65</b>
3000	Entschädigungen, Sitzungsgelder	13'000.00		13'000.00		12'999.90	
3010	Besoldungen	27'500.00		29'500.00		26'313.25	
3011	Sold	70'000.00		75'000.00		61'309.05	
3030	Sozialleistungen	8'500.00		9'000.00		8'350.55	
3090	Allgemeiner Personalaufwand	2'500.00		2'500.00		1'517.35	
3091	Personalentwicklung	7'000.00		7'000.00		1'574.00	
3110	Anschaffung Mobilien	6'500.00		7'000.00		9'330.75	
3114	Anschaffung Ausrüstungen	17'000.00		15'000.00		4'856.75	
3120	Wasser, Energie, Heizung, Entsorgung	8'000.00		10'000.00		7'340.45	
3130	Betriebs-/Verbrauchsmaterial	8'500.00		8'500.00		1'894.80	
3131	Betriebs-/Verbrauchsmaterial Fahrzeuge	13'000.00		13'000.00		5'492.60	
3140	Baulicher Unterhalt	13'000.00		13'000.00		5'908.20	
3150	Unterhalt Mobilien	3'000.00		3'000.00		1'286.25	
3152	Unterhalt Fahrzeuge	27'000.00		17'000.00		24'770.70	
3170	Spesensschädigungen	500.00		500.00			
3181	Telefon, Porti, Frachten	7'000.00		7'000.00		12'400.55	
3182	Versicherungen, Steuern, Abgaben	10'000.00		9'000.00		9'817.00	
3185	Anlässe, Empfänge, Ehrungen					48'398.50	
3190	Allgemeiner Sachaufwand	2'000.00		1'000.00		9'306.80	



**Politische Gemeinde Küsnacht**

Laufende Rechnung / Detail

Konto	Text	Voranschlag 2016		Voranschlag 2015		Rechnung 2014	
		Aufwand	Ertrag	Aufwand	Ertrag	Aufwand	Ertrag
		3980	Anteil Personal-/Sachaufwand	6'000.00		9'000.00	
4340	Benützungsbühren, Dienstleistungsschädigungen		1'000.00		1'000.00		3'070.00
4360	Rückerstattungen						87.90
4520	Kostenanteile und Rückerstattungen anderer Gemeinden		76'700.00		74'800.00		81'569.85
4610	Staatsbeiträge		18'000.00		17'000.00		17'963.05
4980	Aufteilung Personal-/Sachaufwand		19'000.00		19'000.00		17'000.00
<b>162</b>	<b>Zivilschutz und Kata-Stab</b>	<b>494'000.00</b>	<b>196'300.00</b>	<b>590'200.00</b>	<b>198'900.00</b>	<b>481'352.95</b>	<b>223'224.00</b>
	<b>Saldo</b>		<b>297'700.00</b>		<b>391'300.00</b>		<b>258'128.95</b>
<b>1621</b>	<b>Zivilschutz</b>	<b>60'000.00</b>	<b>4'500.00</b>	<b>142'500.00</b>	<b>4'500.00</b>	<b>43'269.75</b>	<b>6'590.00</b>
	<b>Saldo</b>		<b>55'500.00</b>		<b>138'000.00</b>		<b>36'679.75</b>
3010	Besoldungen	20'000.00		19'500.00		19'218.60	
3030	Sozialleistungen	4'500.00		4'500.00		4'388.20	
3110	Anschaffung Mobilien	1'000.00		1'000.00		4'195.60	
3120	Wasser, Energie, Heizung, Entsorgung	8'500.00		10'000.00		5'772.20	
3130	Betriebs-/Verbrauchsmaterial	1'000.00		1'000.00		655.35	
3140	Baulicher Unterhalt	12'500.00		91'000.00		1'202.60	
3150	Unterhalt Mobilien	2'000.00		3'000.00			
3180	Dienstleistungen Dritter	4'000.00		6'000.00		1'796.25	
3181	Telefon, Porti, Frachten	500.00		500.00		304.20	
3182	Versicherungen, Steuern, Abgaben	6'000.00		6'000.00		5'736.75	
4360	Rückerstattungen		2'000.00		2'000.00		4'040.00
4600	Bundesbeiträge		2'500.00		2'500.00		2'550.00
<b>1622</b>	<b>Kata-Stab</b>	<b>13'000.00</b>		<b>27'700.00</b>		<b>6'591.50</b>	
	<b>Saldo</b>		<b>13'000.00</b>		<b>27'700.00</b>		<b>6'591.50</b>

## Politische Gemeinde Küsnacht

Laufende Rechnung / Detail

Konto	Text	Voranschlag 2016		Voranschlag 2015		Rechnung 2014	
		Aufwand	Ertrag	Aufwand	Ertrag	Aufwand	Ertrag
3000	Entschädigungen, Sitzungsgelder			3'500.00			
3010	Besoldungen			6'000.00			
3030	Sozialleistungen			200.00			
3090	Allgemeiner Personalaufwand	1'000.00		1'000.00			
3091	Personalentwicklung	1'000.00		1'000.00			
3170	Spesenentschädigungen	2'000.00		2'000.00			
3190	Allgemeiner Sachaufwand	9'000.00		9'000.00		591.50	
3980	Anteil Personal-/Sachaufwand			5'000.00		6'000.00	
<b>1623</b>	<b>ZSO KEZ</b>	<b>421'000.00</b>	<b>191'800.00</b>	<b>420'000.00</b>	<b>194'400.00</b>	<b>431'491.70</b>	<b>216'634.00</b>
	<b>Saldo</b>		<b>229'200.00</b>		<b>225'600.00</b>		<b>214'857.70</b>
3000	Entschädigungen, Sitzungsgelder	18'000.00		20'000.00		16'800.00	
3010	Besoldungen	174'000.00		172'500.00		166'937.80	
3030	Sozialleistungen	35'000.00		36'000.00		35'014.60	
3080	Entschädigungen für temporäre Arbeitskräfte					4'958.00	
3090	Allgemeiner Personalaufwand	11'500.00		10'000.00		13'138.20	
3091	Personalentwicklung	4'000.00		5'000.00		1'900.20	
3100	Büromaterial, Drucksachen, Publikationen	3'000.00		3'000.00		2'748.95	
3110	Anschaffung Mobilien	10'000.00		10'000.00		11'910.90	
3114	Anschaffung Ausrüstungen	6'000.00		16'000.00		5'082.15	
3120	Wasser, Energie, Heizung, Entsorgung	28'000.00		28'000.00		28'467.25	
3130	Betriebs-/Verbrauchsmaterial	1'000.00		1'000.00		772.40	
3131	Betriebs-/Verbrauchsmaterial Fahrzeuge	2'000.00		2'000.00		827.45	
3140	Baulicher Unterhalt	17'500.00		19'500.00		47'942.35	
3150	Unterhalt Mobilien	11'000.00		8'000.00		4'910.60	
3152	Unterhalt Fahrzeuge	4'000.00		5'000.00		1'287.40	
3160	Mieten, Benützungskosten	13'000.00		8'000.00		6'100.00	

**Politische Gemeinde Küsnacht**

Laufende Rechnung / Detail

Konto	Text	Voranschlag 2016		Voranschlag 2015		Rechnung 2014	
		Aufwand	Ertrag	Aufwand	Ertrag	Aufwand	Ertrag
3170	Spesemenschädigungen	9'500.00		9'500.00		9'412.90	
3180	Dienstleistungen Dritter	17'000.00		15'000.00		13'577.30	
3181	Telefon, Porti, Frachten	8'000.00		10'000.00		7'053.75	
3182	Versicherungen, Steuern, Abgaben	1'500.00		1'500.00		1'278.10	
3190	Allgemeiner Sachaufwand	4'000.00		4'000.00		3'371.40	
3980	Anteil Personal-/Sachaufwand	43'000.00		36'000.00		48'000.00	
4310	Gebührenerträge		1'000.00		1'000.00		1'600.00
4360	Rückerstattungen				1'000.00		34'831.25
4520	Kostenanteile und Rückerstattungen anderer Gemeinden		175'800.00		173'900.00		165'602.75
4600	Bundesbeiträge		15'000.00		18'500.00		14'600.00
<b>165</b>	<b>Gemeindebüro</b>	<b>749'400.00</b>	<b>292'000.00</b>	<b>734'400.00</b>	<b>264'000.00</b>	<b>743'586.90</b>	<b>306'240.35</b>
	<b>Saldo</b>		<b>457'400.00</b>		<b>470'400.00</b>		<b>437'346.55</b>
<b>1650</b>	<b>Gemeindebüro</b>	<b>749'400.00</b>	<b>292'000.00</b>	<b>734'400.00</b>	<b>264'000.00</b>	<b>743'586.90</b>	<b>306'240.35</b>
	<b>Saldo</b>		<b>457'400.00</b>		<b>470'400.00</b>		<b>437'346.55</b>
3010	Besoldungen	378'000.00		377'500.00		387'736.75	
3030	Sozialleistungen	64'500.00		65'000.00		67'663.65	
3090	Allgemeiner Personalaufwand	2'000.00		2'000.00		1'044.80	
3091	Personalentwicklung	4'000.00		5'000.00		2'565.20	
3100	Büromaterial, Drucksachen, Publikationen	11'000.00		13'000.00		10'374.55	
3137	Betriebs- und Verbrauchsmaterial / SBB-Tageskarten	80'000.00		78'000.00		78'409.70	
3150	Unterhalt Mobilien	1'000.00		3'000.00		165.25	
3170	Spesemenschädigungen	500.00					
3180	Dienstleistungen Dritter	1'000.00		3'000.00		701.55	
3182	Versicherungen, Steuern, Abgaben	900.00		900.00		846.25	
3190	Allgemeiner Sachaufwand	5'000.00		5'000.00		187.00	

## Politische Gemeinde Küsnacht

Laufende Rechnung / Detail

Konto	Text	Voranschlag 2016		Voranschlag 2015		Rechnung 2014	
		Aufwand	Ertrag	Aufwand	Ertrag	Aufwand	Ertrag
3510	Entschädigungen an den Kanton (Gebühren)	95'000.00		91'000.00		105'892.20	
3510.1	Pass- und ID-Gebühren	18'000.00		19'000.00		19'725.70	
3510.2	Migrationsgebühren	75'000.00		70'000.00		84'625.50	
3510.3	übrige Gebühren	2'000.00		2'000.00		1'541.00	
3980	Anteil Personal-/Sachaufwand	106'500.00		91'000.00		88'000.00	
4310	Gebührenerträge		210'000.00		184'000.00		220'115.00
4310.1	Pass- und ID-Gebühren		30'000.00		30'000.00		30'905.00
4310.2	Migrationsgebühren		110'000.00		92'000.00		116'398.50
4310.3	übrige Gebühren		70'000.00		62'000.00		72'811.50
4350	Verkaufserlöse		1'000.00		1'000.00		37.00
4357	Verkaufserlöse / SBB-Tagskarten		80'000.00		78'000.00		80'031.00
4360	Rückerstattungen		1'000.00		1'000.00		289.80
4361	Versicherungsleistungen, Erwerbsersatz						5'767.55
<b>17</b>	<b>Gesundheit</b>	<b>21'080'200.00</b>	<b>15'776'000.00</b>	<b>20'547'500.00</b>	<b>14'345'500.00</b>	<b>19'962'357.13</b>	<b>13'837'530.55</b>
	<b>Saldo</b>		<b>5'304'200.00</b>		<b>6'202'000.00</b>		<b>6'124'826.58</b>
<b>170</b>	<b>Seniorenheime</b>	<b>14'766'000.00</b>	<b>15'732'000.00</b>	<b>14'245'000.00</b>	<b>14'256'500.00</b>	<b>13'779'751.53</b>	<b>13'741'569.30</b>
	<b>Saldo</b>	<b>966'000.00</b>		<b>11'500.00</b>			<b>38'182.23</b>
<b>1700</b>	<b>Seniorenheime</b>	<b>14'766'000.00</b>	<b>15'732'000.00</b>	<b>14'245'000.00</b>	<b>14'256'500.00</b>	<b>13'779'751.53</b>	<b>13'741'569.30</b>
	<b>Saldo</b>	<b>966'000.00</b>		<b>11'500.00</b>			<b>38'182.23</b>
3010	Besoldungen	9'537'000.00		9'314'000.00		9'147'329.45	
3030	Sozialleistungen	1'801'000.00		1'775'000.00		1'684'846.25	
3080	Entschädigungen für temporäre Arbeitskräfte	40'000.00		20'000.00		29'482.80	
3090	Allgemeiner Personalaufwand	66'000.00		53'000.00		42'255.40	
3091	Personalentwicklung	80'000.00		80'000.00		65'514.30	

## Politische Gemeinde Küsnacht

Laufende Rechnung / Detail

Konto	Text	Voranschlag 2016		Voranschlag 2015		Rechnung 2014	
		Aufwand	Ertrag	Aufwand	Ertrag	Aufwand	Ertrag
3100	Büromaterial, Drucksachen, Publikationen	34'000.00		30'000.00		32'843.35	
3112	Anschaffung Fahrzeuge					17'000.00	
3117	Anschaffung Immobilien	125'000.00		125'000.00		138'713.20	
3120	Wasser, Energie, Heizung, Entsorgung	345'000.00		350'000.00		359'426.80	
3130	Betriebs-/Verbrauchsmaterial	175'000.00		145'000.00		145'467.14	
3132	Medizinischer Bedarf	179'000.00		139'000.00		169'432.75	
3133	Lebensmittelaufwand	825'000.00		752'000.00		744'442.55	
3140	Baulicher Unterhalt	288'000.00		288'000.00		243'509.85	
3146	Grundstückunterhalt	70'000.00		70'000.00		34'192.45	
3150	Unterhalt Mobilien	65'000.00		65'000.00		60'591.55	
3152	Unterhalt Fahrzeuge	15'000.00		15'000.00		9'200.80	
3160	Mieten, Benützungskosten	45'000.00		45'000.00		44'370.20	
3170	Spesenentschädigungen	26'000.00		20'000.00		25'117.20	
3180	Dienstleistungen Dritter	260'000.00		167'000.00		119'780.35	
3181	Telefon, Porti, Frachten	60'000.00		44'000.00		41'047.80	
3182	Versicherungen, Steuern, Abgaben	47'000.00		39'000.00		44'088.95	
3185	Anlässe, Empfänge, Ehrungen	52'000.00		52'000.00		39'867.89	
3190	Allgemeiner Sachaufwand	16'000.00		16'000.00		12'230.50	
3300	Debitorenverluste	5'000.00		5'000.00			
3980	Anteil Personal-/Sachaufwand	610'000.00		636'000.00		529'000.00	
4270	Liegenschaftenerträge VV		715'000.00		443'000.00		204'379.50
4320	Pensionsteuern		8'252'000.00		7'082'000.00		6'932'231.70
4321	Betreuungsteuern		1'284'000.00		1'219'000.00		1'263'296.00
4322	Pflegesteuern		4'671'000.00		4'747'500.00		4'682'583.50
4350	Verkaufserlöse		315'000.00		325'000.00		268'733.85
4360	Rückerstattungen		5'000.00		5'000.00		6'924.10
4361	Versicherungsleistungen, Erwerbersatz		50'000.00		50'000.00		102'748.80

**Politische Gemeinde Küsnacht**

Laufende Rechnung / Detail

Konto	Text	Voranschlag 2016		Voranschlag 2015		Rechnung 2014	
		Aufwand	Ertrag	Aufwand	Ertrag	Aufwand	Ertrag
4362	Erträge aus medizinischen Nebenleistungen		118'000.00		121'000.00		100'774.10
4363	Sonderleistungen		252'000.00		194'000.00		97'903.50
4364	Verpflegungsvergütungen des Personals		45'000.00		45'000.00		46'994.25
4980	Aufteilung Personal-/Sachaufwand		25'000.00		25'000.00		35'000.00
<b>174</b>	<b>Fachstelle für Altersfragen</b>	<b>248'500.00</b>	<b>44'000.00</b>	<b>242'000.00</b>	<b>89'000.00</b>	<b>196'681.10</b>	<b>95'755.35</b>
	<b>Saldo</b>		<b>204'500.00</b>		<b>153'000.00</b>		<b>100'925.75</b>
<b>1740</b>	<b>Fachstelle für Altersfragen</b>	<b>204'500.00</b>		<b>198'000.00</b>	<b>45'000.00</b>	<b>149'431.55</b>	<b>48'505.80</b>
	<b>Saldo</b>		<b>204'500.00</b>		<b>153'000.00</b>		<b>100'925.75</b>
3010	Besoldungen	115'000.00		112'000.00		85'796.85	
3030	Sozialleistungen	23'000.00		23'500.00		19'596.45	
3090	Allgemeiner Personalaufwand	3'000.00		3'000.00			
3091	Personalentwicklung	8'000.00		8'000.00		6'293.00	
3100	Büromaterial, Drucksachen, Publikationen	6'000.00		6'000.00		1'271.15	
3160	Mieten, Benützungskosten	6'000.00		6'000.00		6'000.00	
3170	Spesematerialschädigungen	3'000.00		3'000.00		1'672.10	
3181	Telefon, Porti, Frachten	2'500.00		2'500.00		2'568.40	
3185	Anlässe, Empfänge, Ehrungen	6'000.00		6'000.00		3'029.60	
3190	Allgemeiner Sachaufwand	5'000.00		5'000.00		1'204.00	
3980	Anteil Personal-/Sachaufwand	27'000.00		23'000.00		22'000.00	
4520	Kostenanteile und Rückerstattungen anderer Gemeinden				45'000.00		48'505.80
<b>1741</b>	<b>Seniorenbus</b>	<b>44'000.00</b>	<b>44'000.00</b>	<b>44'000.00</b>	<b>44'000.00</b>	<b>47'249.55</b>	<b>47'249.55</b>
	<b>Saldo</b>						
3010	Besoldungen			32'000.00		28'896.00	
3030	Sozialleistungen			500.00		94.40	

## Politische Gemeinde Küsnacht

Laufende Rechnung / Detail

Konto	Text	Voranschlag 2016		Voranschlag 2015		Rechnung 2014	
		Aufwand	Ertrag	Aufwand	Ertrag	Aufwand	Ertrag
3131	Betriebs-/Verbrauchsmaterial Fahrzeuge	5'000.00		5'000.00		4'301.45	
3152	Unterhalt Fahrzeuge	2'000.00		2'000.00		10'034.80	
3182	Versicherungen, Steuern, Abgaben	2'000.00		2'000.00		1'922.90	
3190	Allgemeiner Sachaufwand	500.00		500.00			
3980	Anteil Personal-/Sachaufwand	2'000.00		2'000.00		2'000.00	
4340	Benützungsgebühren, Dienstleistungsemschädigungen		19'000.00		19'000.00		16'510.00
4810	Entnahme aus Robert-Leuthold-Fonds (Konto 1.203311)		25'000.00		25'000.00		30'739.55
<b>175</b>	<b>Gesundheitsdienste</b>	<b>68'000.00</b>		<b>68'000.00</b>		<b>67'282.00</b>	
	<b>Saldo</b>		<b>68'000.00</b>		<b>68'000.00</b>		<b>67'282.00</b>
<b>1751</b>	<b>Geburtshilfe</b>	<b>12'000.00</b>		<b>12'000.00</b>		<b>12'790.00</b>	
	<b>Saldo</b>		<b>12'000.00</b>		<b>12'000.00</b>		<b>12'790.00</b>
3180	Dienstleistungen Dritter	12'000.00		12'000.00		12'790.00	
<b>1753</b>	<b>Sanität</b>	<b>56'000.00</b>		<b>56'000.00</b>		<b>54'492.00</b>	
	<b>Saldo</b>		<b>56'000.00</b>		<b>56'000.00</b>		<b>54'492.00</b>
3180	Dienstleistungen Dritter	56'000.00		56'000.00		54'492.00	
<b>176</b>	<b>Dienstleistungen Gesundheit</b>	<b>267'700.00</b>		<b>322'500.00</b>		<b>233'010.20</b>	<b>205.90</b>
	<b>Saldo</b>		<b>267'700.00</b>		<b>322'500.00</b>		<b>232'804.30</b>
<b>1760</b>	<b>Alters- und Gesundheitskommission</b>	<b>67'000.00</b>		<b>72'500.00</b>		<b>49'891.35</b>	
	<b>Saldo</b>		<b>67'000.00</b>		<b>72'500.00</b>		<b>49'891.35</b>
3000	Entschädigungen, Sitzungsgelder	5'000.00		5'000.00		3'260.00	
3010	Besoldungen	21'000.00		26'000.00		17'904.90	
3030	Sozialleistungen	5'000.00		5'500.00		3'625.55	

**Politische Gemeinde Küsnacht**

Laufende Rechnung / Detail

Konto	Text	Voranschlag 2016		Voranschlag 2015		Rechnung 2014	
		Aufwand	Ertrag	Aufwand	Ertrag	Aufwand	Ertrag
3100	Büromaterial, Drucksachen, Publikationen	4'000.00		4'000.00		9'550.95	
3170	Spesensentschädigungen	8'000.00		8'000.00		5'250.75	
3180	Dienstleistungen Dritter	18'000.00		18'000.00		1'537.20	
3190	Allgemeiner Sachaufwand	1'000.00		1'000.00		762.00	
3980	Anteil Personal-/Sachaufwand	5'000.00		5'000.00		8'000.00	
<b>1761</b>	<b>Verwaltung</b>	<b>200'700.00</b>		<b>250'000.00</b>		<b>183'118.85</b>	<b>205.90</b>
<b>Saldo</b>			<b>200'700.00</b>	<b>250'000.00</b>			<b>182'912.95</b>
3010	Besoldungen	119'000.00		133'000.00		127'015.05	
3030	Sozialleistungen	28'000.00		28'000.00		36'786.15	
3090	Allgemeiner Personalaufwand	2'000.00		2'000.00			
3091	Personalentwicklung	2'000.00		2'000.00		150.00	
3100	Büromaterial, Drucksachen, Publikationen	10'000.00		10'000.00		856.20	
3160	Mieten, Benützungskosten	5'000.00		5'000.00		4'800.00	
3170	Spesensentschädigungen	6'000.00		6'000.00		2'706.40	
3180	Dienstleistungen Dritter	12'000.00		12'000.00		1'641.30	
3182	Versicherungen, Steuern, Abgaben	700.00		1'000.00		601.15	
3185	Anlässe, Empfänge, Ehrungen	2'000.00		42'000.00			
3190	Allgemeiner Sachaufwand	1'000.00		1'000.00		562.60	
3980	Anteil Personal-/Sachaufwand	13'000.00		8'000.00		8'000.00	
4360	Rückerstattungen						205.90
<b>177</b>	<b>Pflegefinanzierung</b>	<b>5'730'000.00</b>		<b>5'670'000.00</b>		<b>5'685'632.30</b>	
<b>Saldo</b>			<b>5'730'000.00</b>	<b>5'670'000.00</b>			<b>5'685'632.30</b>
<b>1770</b>	<b>Pflegefinanzierung Alters- und Pflegeheime</b>	<b>4'550'000.00</b>		<b>4'500'000.00</b>		<b>4'535'482.00</b>	
<b>Saldo</b>			<b>4'550'000.00</b>	<b>4'500'000.00</b>			<b>4'535'482.00</b>



**Politische Gemeinde Küsnacht**

Laufende Rechnung / Detail

Konto	Text	Voranschlag 2016		Voranschlag 2015		Rechnung 2014	
		Aufwand	Ertrag	Aufwand	Ertrag	Aufwand	Ertrag
3620	Beiträge Gemeinden, Zweckverbände / Langzeitpflege	480'000.00		340'000.00		384'377.95	
3620.1	Beiträge Langzeitpflege - Normdefizit	480'000.00		340'000.00		384'377.95	
3630	Beiträge eigene Anstalten und Betriebe / Langzeitpflege	1'320'000.00		1'440'000.00		1'458'396.50	
3630.1	Beiträge Langzeitpflege - Normdefizit	1'320'000.00		1'300'000.00		1'312'937.30	
3630.2	Beiträge Langzeitpflege - über Normdefizit			140'000.00		145'459.20	
3631	Beiträge eigene Anstalten und Betriebe mit LV / Akut- und Übergangspflege					1'293.60	
3631.1	Beiträge Akut- und Übergangspflege					1'293.60	
3650	Beiträge private Institutionen / Langzeitpflege	2'750'000.00		2'720'000.00		2'688'826.75	
3650.1	Beiträge Langzeitpflege - Normdefizit	2'750'000.00		2'380'000.00		2'309'454.05	
3650.2	Beiträge Langzeitpflege - über Normdefizit			340'000.00		379'372.70	
3651	Beiträge private Institutionen / Akut- und Übergangspflege					2'587.20	
3651.1	Beiträge Akut- und Übergangspflege					2'587.20	
<b>1771</b>	<b>Pflegefinanzierung Ambulante Krankenpflege (Spitex)</b>	<b>1'180'000.00</b>		<b>1'170'000.00</b>		<b>1'150'150.30</b>	
	<b>Saldo</b>		<b>1'180'000.00</b>		<b>1'170'000.00</b>		<b>1'150'150.30</b>
3650	Beiträge private Institutionen / ambulante Krankenpflege (Spitex)	1'180'000.00		1'170'000.00		1'147'780.60	
3650.1	Beiträge Pflegeleistungen - Normdefizit	1'180'000.00		1'170'000.00		1'147'780.60	
3651	Beiträge private Institutionen / Akut- und Übergangspflege					2'369.70	
3651.1	Beiträge Akut- und Übergangspflege					2'369.70	
<b>18</b>	<b>Gesellschaft</b>	<b>17'916'800.00</b>	<b>7'651'000.00</b>	<b>16'745'100.00</b>	<b>6'868'000.00</b>	<b>16'752'228.86</b>	<b>7'129'095.37</b>
	<b>Saldo</b>		<b>10'265'800.00</b>		<b>9'877'100.00</b>		<b>9'623'133.49</b>
<b>180</b>	<b>Dienstleistungen Gesellschaft</b>	<b>387'500.00</b>	<b>4'000.00</b>	<b>405'000.00</b>	<b>4'000.00</b>	<b>379'685.16</b>	<b>9'744.50</b>
	<b>Saldo</b>		<b>383'500.00</b>		<b>401'000.00</b>		<b>369'940.66</b>

## Politische Gemeinde Küsnacht

Laufende Rechnung / Detail

Konto	Text	Voranschlag 2016		Voranschlag 2015		Rechnung 2014	
		Aufwand	Ertrag	Aufwand	Ertrag	Aufwand	Ertrag
<b>1800</b>	<b>Sozialkommission</b>	<b>57'000.00</b>	<b>4'000.00</b>	<b>57'000.00</b>	<b>4'000.00</b>	<b>52'345.75</b>	<b>1'350.00</b>
	<b>Saldo</b>		<b>53'000.00</b>		<b>53'000.00</b>		<b>50'995.75</b>
3000	Entschädigungen, Sitzungsgelder	32'500.00		32'500.00		36'960.00	
3030	Sozialleistungen	2'500.00		2'500.00		1'844.85	
3170	Spesensentschädigungen	1'000.00		1'000.00			
3180	Dienstleistungen Dritter	5'000.00		5'000.00			
3190	Allgemeiner Sachaufwand	10'000.00		10'000.00		7'060.90	
3510	Entschädigungen an den Kanton (Krippenaufsicht)	6'000.00		6'000.00		6'480.00	
4310	Gebühreerträge		4'000.00		4'000.00		1'350.00
<b>1801</b>	<b>Verwaltung</b>	<b>330'500.00</b>		<b>348'000.00</b>		<b>327'339.41</b>	<b>8'394.50</b>
	<b>Saldo</b>		<b>330'500.00</b>		<b>348'000.00</b>		<b>318'944.91</b>
3010	Besoldungen	203'000.00		202'000.00		206'422.80	
3030	Sozialleistungen	45'000.00		47'500.00		46'083.05	
3090	Allgemeiner Personalaufwand	3'000.00		3'000.00		1'472.10	
3091	Personalentwicklung	5'000.00		5'000.00		5'540.40	
3100	Büromaterial, Drucksachen, Publikationen	8'000.00		13'000.00		9'357.30	
3150	Unterhalt Mobilien	10'000.00		10'000.00		4'501.25	
3170	Spesensentschädigungen	2'000.00		2'000.00		219.90	
3180	Dienstleistungen Dritter	5'000.00		15'000.00		18'545.45	
3181	Telefon, Porti, Frachten	4'000.00		4'000.00		3'424.26	
3182	Versicherungen, Steuern, Abgaben	1'500.00		1'500.00		1'475.10	
3184	Gutachten, Expertisen, Beratungen	9'000.00		9'000.00			
3190	Allgemeiner Sachaufwand	9'000.00		9'000.00		8'297.80	
3980	Anteil Personal-/Sachaufwand			27'000.00		22'000.00	
4360	Rückerstattungen						5'967.55
4361	Versicherungsleistungen, Erwerbsersatz						2'426.95

## Politische Gemeinde Küssnacht

Laufende Rechnung / Detail

Konto	Text	Voranschlag 2016		Voranschlag 2015		Rechnung 2014	
		Aufwand	Ertrag	Aufwand	Ertrag	Aufwand	Ertrag
<b>181</b>	<b>Sozialhilfe</b>	<b>5'493'500.00</b>	<b>2'391'000.00</b>	<b>4'372'000.00</b>	<b>1'786'000.00</b>	<b>5'044'703.38</b>	<b>2'040'625.00</b>
	<b>Saldo</b>		<b>3'102'500.00</b>		<b>2'586'000.00</b>		<b>3'004'078.38</b>
<b>1810</b>	<b>Wirtschaftliche Hilfe</b>	<b>4'551'500.00</b>	<b>2'256'000.00</b>	<b>3'530'000.00</b>	<b>1'601'000.00</b>	<b>4'239'876.88</b>	<b>1'873'350.80</b>
	<b>Saldo</b>		<b>2'295'500.00</b>		<b>1'929'000.00</b>		<b>2'366'526.08</b>
3010	Besoldungen	343'000.00		346'500.00		333'171.70	
3030	Sozialleistungen	75'500.00		63'500.00		70'426.40	
3090	Allgemeiner Personalaufwand			1'000.00		451.45	
3091	Personalentwicklung	10'000.00		15'000.00		4'574.00	
3180	Dienstleistungen Dritter	20'000.00		12'000.00		53'481.20	
3661	Kantonsbürger mit Wohnsitz Gemeinde	950'000.00		1'000'000.00		1'066'862.72	
3662	Kantonsbürger ohne Wohnsitz Gemeinde	1'000.00		1'000.00			
3663	Übrige Schweizerbürger mit Wohnsitz Gemeinde (voller Kostenersatz)	120'000.00		120'000.00		112'079.45	
3665	Übrige Schweizerbürger mit Wohnsitz Gemeinde (ohne Kostenersatz)	930'000.00		650'000.00		918'213.51	
3666	Ausländer mit Wohnsitz Gemeinde (voller Kostenersatz)	770'000.00		230'000.00		322'365.80	
3667	Ausländer mit Wohnsitz Gemeinde (ohne Kostenersatz)	600'000.00		370'000.00		563'977.85	
3668	Flüchtlinge	680'000.00		680'000.00		751'272.80	
3980	Anteil Personal-/Sachaufwand	52'000.00		41'000.00		43'000.00	
4360	Versicherungsleistungen, Erwerbsersatz						17'637.90
4361	Rückerstattungen Kantonsbürger mit Wohnsitz Gemeinde		300'000.00		330'000.00		354'397.75
4362	Rückerstattungen Kantonsbürger ohne Wohnsitz Gemeinde		1'000.00		1'000.00		
4363	Rückerstattungen Übrige Schweizerbürger mit Wohnsitz Gemeinde (voller Kostenersatz)		120'000.00		120'000.00		110'379.30
4365	Rückerstattungen Übrige Schweizerbürger mit Wohnsitz Gemeinde (ohne Kostenersatz)		120'000.00		110'000.00		118'886.05

## Politische Gemeinde Küsnacht

Laufende Rechnung / Detail

Konto	Text	Voranschlag 2016		Voranschlag 2015		Rechnung 2014	
		Aufwand	Ertrag	Aufwand	Ertrag	Aufwand	Ertrag
4366	Rückerstattungen Ausländer mit Wohnsitz Gemeinde (voller Kostenersatz)		770'000.00		230'000.00		322'365.80
4367	Rückerstattungen Ausländer mit Wohnsitz Gemeinde (ohne Kostenersatz)		190'000.00		70'000.00		109'900.20
4368	Rückerstattungen Flüchtlinge		680'000.00		680'000.00		751'272.80
4610	Staatsbeiträge		75'000.00		60'000.00		88'511.00
<b>1811</b>	<b>Arbeitseinsätze</b>	<b>11'000.00</b>		<b>11'000.00</b>		<b>2'098.50</b>	
	<b>Saldo</b>		<b>11'000.00</b>		<b>11'000.00</b>		<b>2'098.50</b>
3661	Einzelfälle	10'000.00		10'000.00		2'098.50	
3662	Arbeitsprogramme	1'000.00		1'000.00			
<b>1812</b>	<b>Beiträge an soziale Institutionen und Private</b>	<b>789'000.00</b>	<b>15'000.00</b>	<b>689'000.00</b>	<b>45'000.00</b>	<b>666'287.75</b>	<b>40'721.40</b>
	<b>Saldo</b>		<b>774'000.00</b>		<b>644'000.00</b>		<b>625'566.35</b>
3521	Jugendberatung Samowar	82'000.00		82'000.00		73'680.00	
3643	Verein Wohngruppe Freihof Küsnacht	122'000.00		122'000.00		121'492.00	
3650	Beiträge an private Institutionen	85'000.00		85'000.00		80'319.85	
3660	Tarifbeiträge Kinderkrippen	500'000.00		400'000.00		390'795.90	
4360	Rückerstattungen		15'000.00		45'000.00		40'721.40
<b>1815</b>	<b>No unterkunft Rennweg</b>	<b>102'000.00</b>	<b>100'000.00</b>	<b>102'000.00</b>	<b>120'000.00</b>	<b>91'809.75</b>	<b>103'964.50</b>
	<b>Saldo</b>		<b>2'000.00</b>	<b>18'000.00</b>		<b>12'154.75</b>	
3120	Wasser, Energie, Heizung, Entsorgung	20'000.00		20'000.00		14'639.15	
3130	Betriebs-/Verbrauchsmaterial	10'000.00		10'000.00		6'394.60	
3160	Mieten, Benützungskosten	72'000.00		72'000.00		70'776.00	
4340	Benützungsgebühren		100'000.00		120'000.00		103'964.50

**Politische Gemeinde Küsnacht**

Laufende Rechnung / Detail

Konto	Text	Voranschlag 2016		Voranschlag 2015		Rechnung 2014	
		Aufwand	Ertrag	Aufwand	Ertrag	Aufwand	Ertrag
<b>1816</b>	<b>Übrige Notunterkünfte</b>	<b>40'000.00</b>	<b>20'000.00</b>	<b>40'000.00</b>	<b>20'000.00</b>	<b>44'630.50</b>	<b>22'588.30</b>
	<b>Saldo</b>		<b>20'000.00</b>		<b>20'000.00</b>		<b>22'042.20</b>
3140	Baulicher Unterhalt	10'000.00					
3160	Mieten, Benützungskosten	30'000.00		40'000.00		44'630.50	
4340	Benützungsgebühren		20'000.00		20'000.00		22'588.30
<b>182</b>	<b>Kindes- und Erwachsenenschutz</b>	<b>1'320'000.00</b>	<b>40'000.00</b>	<b>1'616'000.00</b>	<b>35'000.00</b>	<b>1'195'082.09</b>	<b>35'195.37</b>
	<b>Saldo</b>		<b>1'280'000.00</b>		<b>1'581'000.00</b>		<b>1'159'886.72</b>
<b>1820</b>	<b>Kindes- und Erwachsenenschutz-Behörde</b>	<b>329'000.00</b>		<b>348'000.00</b>		<b>195'633.98</b>	
	<b>Saldo</b>		<b>329'000.00</b>		<b>348'000.00</b>		<b>195'633.98</b>
3180	Entschädigung Mandatsträger	20'000.00		10'000.00		13'361.40	
3623	Beitrag an Zweckverband KESB Meilen	309'000.00		338'000.00		182'272.58	
<b>1821</b>	<b>Alimentenbevorschussung</b>	<b>133'000.00</b>	<b>20'000.00</b>	<b>133'000.00</b>	<b>20'000.00</b>	<b>132'859.05</b>	<b>30'740.37</b>
	<b>Saldo</b>		<b>113'000.00</b>		<b>113'000.00</b>		<b>102'118.68</b>
3183	Betriebskosten	3'000.00		3'000.00		2'273.75	
3665	Alimentenbevorschussung	130'000.00		130'000.00		130'585.30	
4360	Rückertattungen		20'000.00		20'000.00		30'740.37
<b>1822</b>	<b>Kleinkinderbeiträge</b>	<b>30'000.00</b>		<b>70'000.00</b>		<b>78'204.00</b>	
	<b>Saldo</b>		<b>30'000.00</b>		<b>70'000.00</b>		<b>78'204.00</b>
3661	Beiträge an Private	30'000.00		70'000.00		78'204.00	
<b>1823</b>	<b>Beiträge an Zweckverbände</b>	<b>748'000.00</b>		<b>765'000.00</b>		<b>708'285.06</b>	
	<b>Saldo</b>		<b>748'000.00</b>		<b>765'000.00</b>		<b>708'285.06</b>
3627	Jugendsekretariat Meilen	480'000.00		468'000.00		416'107.00	

## Politische Gemeinde Küsnacht

Laufende Rechnung / Detail

Konto	Text	Voranschlag 2016		Voranschlag 2015		Rechnung 2014	
		Aufwand	Ertrag	Aufwand	Ertrag	Aufwand	Ertrag
3641	Fachstelle Erwachsenenschutz	268'000.00		297'000.00		292'178.06	
<b>1824</b>	<b>Kinder- und Jugendheime</b>	<b>80'000.00</b>	<b>20'000.00</b>	<b>300'000.00</b>	<b>15'000.00</b>	<b>80'100.00</b>	<b>4'455.00</b>
	<b>Saldo</b>		<b>60'000.00</b>		<b>285'000.00</b>		<b>75'645.00</b>
3650	Beiträge an private Institutionen (Platzierungen Kinder/Jugendliche)	80'000.00		300'000.00		80'100.00	
4360	Rückstellungen (Elternbeiträge)		20'000.00		15'000.00		4'455.00
<b>183</b>	<b>Sozialversicherungen</b>	<b>8'019'500.00</b>	<b>3'686'500.00</b>	<b>7'674'000.00</b>	<b>3'476'000.00</b>	<b>7'724'145.74</b>	<b>3'557'272.15</b>
	<b>Saldo</b>		<b>4'333'000.00</b>		<b>4'198'000.00</b>		<b>4'166'873.59</b>
<b>1830</b>	<b>Ergänzungsleistungen</b>	<b>6'388'000.00</b>	<b>169'000.00</b>	<b>6'112'000.00</b>	<b>189'000.00</b>	<b>6'128'357.50</b>	<b>142'226.00</b>
	<b>Saldo</b>		<b>6'219'000.00</b>		<b>5'923'000.00</b>		<b>5'986'131.50</b>
3010	Besoldungen	135'000.00		132'000.00		104'663.90	
3030	Sozialleistungen	31'000.00		30'000.00		22'586.15	
3090	Allgemeiner Personalaufwand			1'000.00		451.45	
3091	Personalentwicklung	5'000.00		5'000.00		1'280.00	
3180	Dienstleistungen Dritter	8'000.00		3'000.00			
3290	Verzugsinsen auf Ergänzungsleistungen	1'000.00		1'000.00			
3300	Debitorenverluste (Abschreibung von Rückstellungsforderungen)	2'000.00		2'000.00			
3303	Erläss von Rückstellungsforderungen	1'000.00		5'000.00			
3664	EL-Krankheits- und Behinderungskosten	350'000.00		490'000.00		373'814.00	
3664.1	EL-Krankheits- und Behinderungskosten Betagte	238'000.00		350'000.00		269'146.00	
3664.2	EL-Krankheits- und Behinderungskosten Hinterlassene	2'000.00		5'000.00		2'830.00	
3664.3	EL-Krankheits- und Behinderungskosten Invalide	110'000.00		135'000.00		101'838.00	
3665	Kantonalrechtliche Zuschüsse	50'000.00		31'000.00		67'936.00	
3665.1	Kantonalrechtliche Zuschüsse Betagte	15'000.00		13'000.00		15'322.00	

## Politische Gemeinde Küssnacht

Laufende Rechnung / Detail

Konto	Text	Voranschlag 2016		Voranschlag 2015		Rechnung 2014	
		Aufwand	Ertrag	Aufwand	Ertrag	Aufwand	Ertrag
3665.3	Kantonalrechtliche Zuschüsse Invalide	35'000.00		18'000.00		52'614.00	
3666	Ergänzungsleistungen	5'790'000.00		5'400'000.00		5'548'626.00	
3666.1	Betagte	4'200'000.00		3'850'000.00		3'998'435.00	
3666.2	Hinterlassene	40'000.00		40'000.00		40'685.00	
3666.3	Invalide	1'550'000.00		1'510'000.00		1'509'506.00	
3980	Anteil Personal-/Sachaufwand	15'000.00		12'000.00		9'000.00	
4364	EL-Krankheits- und Behinderungskosten		3'000.00		3'000.00		
4364.1	EL-Krankheits- und Behinderungskosten Betagte		1'000.00		1'000.00		
4364.2	EL-Krankheits- und Behinderungskosten Hinterlassene		1'000.00		1'000.00		
4364.3	EL-Krankheits- und Behinderungskosten Invalide		1'000.00		1'000.00		
4366	Rückerstattungen		165'000.00		185'000.00		142'226.00
4366.1	Betagte		90'000.00		150'000.00		116'566.00
4366.2	Hinterlassene		5'000.00		5'000.00		
4366.3	Invalide		70'000.00		30'000.00		25'660.00
4369	Eingang abgeschriebener Rückerstattungsorderungen		1'000.00		1'000.00		
<b>1831</b>	<b>Beihilfen</b>	<b>402'000.00</b>	<b>55'000.00</b>	<b>397'000.00</b>	<b>40'000.00</b>	<b>350'460.00</b>	<b>39'529.15</b>
	<b>Saldo</b>		<b>347'000.00</b>		<b>357'000.00</b>		<b>310'930.85</b>
3300	Debitorenverluste (Abschreibung von Rückerstattungsorderungen)	2'000.00		2'000.00			
3667	Beihilfen	400'000.00		395'000.00		350'460.00	
3667.1	Betagte	300'000.00		300'000.00		264'699.00	
3667.2	Hinterlassene	7'000.00		10'000.00		7'272.00	
3667.3	Invalide	93'000.00		85'000.00		78'489.00	
4367	Rückerstattungen		55'000.00		40'000.00		39'529.15
4367.1	Betagte		25'000.00		30'000.00		32'025.45
4367.3	Invalide		30'000.00		10'000.00		7'503.70

**Politische Gemeinde Küsnacht**

Laufende Rechnung / Detail

Konto	Text	Voranschlag 2016		Voranschlag 2015		Rechnung 2014	
		Aufwand	Ertrag	Aufwand	Ertrag	Aufwand	Ertrag
<b>1832</b>	<b>Gemeindezuschüsse</b>	<b>620'000.00</b>	<b>70'000.00</b>	<b>625'000.00</b>	<b>40'000.00</b>	<b>607'156.29</b>	<b>41'656.00</b>
	<b>Saldo</b>		<b>550'000.00</b>		<b>585'000.00</b>		<b>565'500.29</b>
3300	Debitorenverluste (Abschreibung von Rückerstattungsforderungen)					16.35	
3303	Erläss von Rückerstattungsforderungen					7'880.94	
3668	Leistungen der Gemeinde	620'000.00		625'000.00		599'259.00	
4368	Rückerstattungen Gemeindegzuschüsse		70'000.00		40'000.00		41'656.00
<b>1833</b>	<b>Bundes- und Staatsbeiträge Sozialversicherungen</b>		<b>2'820'000.00</b>		<b>2'699'000.00</b>		<b>2'725'412.60</b>
	<b>Saldo</b>	<b>2'820'000.00</b>		<b>2'699'000.00</b>		<b>2'725'412.60</b>	
4610	Staatsbeiträge		2'804'000.00		2'683'000.00		2'709'996.00
4611	Verwaltungskostenbeitrag		16'000.00		16'000.00		15'416.60
<b>1834</b>	<b>Krankenversicherung</b>		<b>552'000.00</b>	<b>510'000.00</b>	<b>485'000.00</b>	<b>603'475.85</b>	<b>590'317.60</b>
	<b>Saldo</b>	<b>579'500.00</b>	<b>27'500.00</b>		<b>25'000.00</b>		<b>13'158.25</b>
3010	Besoldungen	15'000.00		14'500.00		11'629.30	
3030	Sozialleistungen	3'500.00		3'500.00		2'509.20	
3091	Personalentwicklung	5'000.00		5'000.00			
3300	Debitorenverluste (Abschreibung von Rückerstattungs- forderungen aus KK-Prämien ZL)			1'000.00			
3303	Erläss von Rückerstattungsforderungen aus KK-Prämien ZL			1'000.00			
3659	Beiträge an Krankenkassen aufgrund von Verluststeuerein (Krankenkassenprämien)					4'036.00	
3660	Beiträge an Sozialhilfeempfänger (Krankenkassenprämien)	550'000.00		480'000.00		569'014.35	
3666	Beiträge für Bezüger Ergänzungsleistungen (Krankenkassenprämien)					11'287.00	
3980	Anteil Personal-/Sachaufwand	6'000.00		5'000.00		5'000.00	



## Politische Gemeinde Künsnacht

Laufende Rechnung / Detail

Konto	Text	Voranschlag 2016		Voranschlag 2015		Rechnung 2014	
		Aufwand	Ertrag	Aufwand	Ertrag	Aufwand	Ertrag
4360	Rückerstattungen Sozialhilfeempfänger (inkl. individuelle Prämienverbilligungen)		135'000.00		140'000.00		131'980.65
4365	Rückerstattungen durch Einlösung von Verlustscheinen		5'000.00		6'000.00		11'960.55
4600	Bundesbeiträge		227'000.00		186'000.00		245'507.00
4610	Staatsbeiträge		185'000.00		153'000.00		200'869.40
<b>1835</b>	<b>AHV</b>	<b>30'000.00</b>	<b>20'500.00</b>	<b>30'000.00</b>	<b>23'000.00</b>	<b>34'696.10</b>	<b>18'130.80</b>
	<b>Saldo</b>		<b>9'500.00</b>		<b>7'000.00</b>		<b>16'565.30</b>
3669	AHV-Beiträge für Nichterwerbstätige	30'000.00		30'000.00		34'696.10	
4369	Rückerstattungen AHV-Beiträge für Nichterwerbstätige		3'500.00		6'500.00		3'425.80
4515	Vergütung der AHV-Ausgleichskasse		17'000.00		16'500.00		14'705.00
<b>184</b>	<b>Asylwesen</b>	<b>750'000.00</b>	<b>675'000.00</b>	<b>768'000.00</b>	<b>718'000.00</b>	<b>675'083.75</b>	<b>619'774.25</b>
	<b>Saldo</b>		<b>75'000.00</b>		<b>50'000.00</b>		<b>55'309.50</b>
<b>1840</b>	<b>Asylwesen</b>	<b>750'000.00</b>	<b>675'000.00</b>	<b>768'000.00</b>	<b>718'000.00</b>	<b>675'083.75</b>	<b>619'774.25</b>
	<b>Saldo</b>		<b>75'000.00</b>		<b>50'000.00</b>		<b>55'309.50</b>
3668	Asylbewerber	750'000.00		768'000.00		675'083.75	
3668.1	Asylbewerber Unterstützung	325'000.00		388'000.00		296'412.90	
3668.2	Asylbewerber Unterbringung	300'000.00		210'000.00		267'152.45	
3668.3	Asylbewerber Betreuung	75'000.00		120'000.00		76'134.90	
3668.4	Asylbewerber Integration	50'000.00		50'000.00		35'383.50	
4368	Rückerstattungen Asylbewerber		675'000.00		718'000.00		619'774.25
4368.1	Rückerstattungen Asylbewerber Unterstützung		325'000.00		388'000.00		289'795.80
4368.2	Rückerstattungen Asylbewerber Unterbringung		350'000.00		330'000.00		329'978.45

## Politische Gemeinde Küsnacht

Laufende Rechnung / Detail

Konto	Text	Voranschlag 2016		Voranschlag 2015		Rechnung 2014	
		Aufwand	Ertrag	Aufwand	Ertrag	Aufwand	Ertrag
<b>185</b>	<b>Jugend und Familie</b>	<b>147'500.00</b>	<b>2'000.00</b>	<b>119'500.00</b>	<b>2'500.00</b>	<b>83'474.50</b>	<b>5'216.00</b>
	<b>Saldo</b>		<b>145'500.00</b>		<b>117'000.00</b>		<b>78'258.50</b>
<b>1850</b>	<b>Familienzentrum</b>	<b>137'500.00</b>	<b>2'000.00</b>	<b>114'500.00</b>	<b>2'500.00</b>	<b>83'474.50</b>	<b>5'216.00</b>
	<b>Saldo</b>		<b>135'500.00</b>		<b>112'000.00</b>		<b>78'258.50</b>
3010	Besoldungen	53'500.00		53'000.00		52'128.70	
3030	Sozialleistungen	12'000.00		11'500.00		10'696.40	
3080	Entschädigungen für temporäre Arbeitskräfte	1'000.00					
3100	Büromaterial, Drucksachen, Publikationen	11'000.00		10'000.00		5'603.45	
3110	Anschaffung Mobilien	16'000.00		9'000.00		523.90	
3120	Wasser, Energie, Heizung, Entsorgung	1'000.00					
3130	Betriebs-/Verbrauchsmaterial	4'000.00		3'000.00		2'062.30	
3140	Baulicher Unterhalt	2'000.00		9'000.00			
3150	Unterhalt Mobilien	2'000.00		2'000.00			
3160	Mieten, Benützungskosten	15'000.00					
3170	Spesemenschädigungen	1'000.00		1'000.00		12.60	
3180	Dienstleistungen Dritter	10'000.00		8'000.00		7'424.65	
3181	Telefon, Porti, Frachten	2'000.00		2'000.00		1'114.60	
3190	Allgemeiner Sachaufwand	2'000.00		3'000.00		907.90	
3980	Anteil Personal-/Sachaufwand	5'000.00		3'000.00		3'000.00	
4360	Rückertattungen		2'000.00		2'500.00		5'216.00
4360.1	<i>Kurseinnahmen</i>				1'500.00		4'769.00
4360.2	<i>Einnahmen Café</i>				1'000.00		447.00
<b>1851</b>	<b>Koordination Jugendarbeit</b>	<b>10'000.00</b>		<b>5'000.00</b>			
	<b>Saldo</b>		<b>10'000.00</b>		<b>5'000.00</b>		
3180	Dienstleistungen Dritter	10'000.00		5'000.00			

## Politische Gemeinde Küsnacht

Laufende Rechnung / Detail

Konto	Text	Voranschlag 2016		Voranschlag 2015		Rechnung 2014	
		Aufwand	Ertrag	Aufwand	Ertrag	Aufwand	Ertrag
<b>186</b>	<b>Freizeitanlagen</b>	<b>823'300.00</b>	<b>77'500.00</b>	<b>816'600.00</b>	<b>72'500.00</b>	<b>788'640.79</b>	<b>100'787.25</b>
	<b>Saldo</b>		<b>745'800.00</b>		<b>744'100.00</b>		<b>687'853.54</b>
<b>1861</b>	<b>FZA Heslibach</b>	<b>340'400.00</b>	<b>22'000.00</b>	<b>336'900.00</b>	<b>22'000.00</b>	<b>329'435.89</b>	<b>35'636.85</b>
	<b>Saldo</b>		<b>318'400.00</b>		<b>314'900.00</b>		<b>293'799.04</b>
3010	Besoldungen	178'000.00		176'000.00		175'980.70	
3030	Sozialleistungen	38'500.00		38'000.00		36'967.95	
3090	Allgemeiner Personalaufwand	1'000.00		1'000.00			
3091	Personalentwicklung	1'500.00		1'500.00			
3100	Büromaterial, Drucksachen, Publikationen	15'000.00		15'000.00		14'748.70	
3110	Anschaffung Mobilien	2'000.00		2'000.00		1'451.85	
3120	Wasser, Energie, Heizung, Entsorgung	2'500.00		2'500.00		1'997.35	
3130	Betriebs-/Verbrauchsmaterial	6'000.00		5'000.00		7'345.70	
3140	Baulicher Unterhalt	2'000.00		2'000.00		567.00	
3150	Unterhalt Mobilien	3'000.00		3'000.00		1'500.20	
3160	Mieten, Benützungskosten	84'000.00		84'000.00		84'000.00	
3170	Spesemtschädigungen	800.00		800.00		528.80	
3181	Telefon, Porti, Frachten	3'500.00		3'500.00		2'814.09	
3182	Versicherungen, Steuern, Abgaben	600.00		600.00		534.55	
3186	Kulturelle Veranstaltungen	2'000.00		2'000.00		999.00	
4331	Kursgelder		14'000.00		14'000.00		20'553.00
4350	Verkaufserlöse		8'000.00		8'000.00		14'950.00
4360	Rückerstattungen						133.85
<b>1862</b>	<b>FZA Sunnemetzg</b>	<b>313'700.00</b>	<b>50'000.00</b>	<b>307'200.00</b>	<b>45'000.00</b>	<b>305'108.55</b>	<b>60'866.95</b>
	<b>Saldo</b>		<b>263'700.00</b>		<b>262'200.00</b>		<b>244'241.60</b>
3010	Besoldungen	210'500.00		220'500.00		219'611.75	

## Politische Gemeinde Küsnacht

Laufende Rechnung / Detail

Konto	Text	Voranschlag 2016		Voranschlag 2015		Rechnung 2014	
		Aufwand	Ertrag	Aufwand	Ertrag	Aufwand	Ertrag
3030	Sozialleistungen	37'500.00		42'500.00		39'008.65	
3090	Allgemeiner Personalaufwand	1'500.00		1'500.00		1'052.60	
3091	Personalentwicklung	1'000.00		1'000.00		240.00	
3100	Büromaterial, Drucksachen, Publikationen	3'000.00		3'000.00		2'072.85	
3110	Anschaffung Mobilien	10'000.00		5'000.00		5'131.95	
3120	Wasser, Energie, Heizung, Entsorgung	8'500.00		8'500.00		8'609.45	
3130	Betriebs-/Verbrauchsmaterial	1'000.00		1'000.00		1'222.80	
3140	Baulicher Unterhalt	20'000.00		5'000.00		4'213.15	
3150	Unterhalt Mobilien	2'500.00		2'500.00		3'661.30	
3160	Mieten, Benützungskosten	1'200.00					
3170	Spesenentschädigungen	1'000.00		1'000.00		795.55	
3181	Telefon, Porti, Frachten	2'000.00		2'000.00		1'928.75	
3182	Versicherungen, Steuern, Abgaben	2'000.00		1'700.00		1'530.25	
3186	Kulturelle Veranstaltungen	12'000.00		12'000.00		16'029.50	
4331	Kursgelder		50'000.00		45'000.00		60'707.00
4360	Rückerstattungen						159.95
<b>1863</b>	<b>FZA Itschnach</b>	<b>169'200.00</b>	<b>5'500.00</b>	<b>172'500.00</b>	<b>5'500.00</b>	<b>154'096.35</b>	<b>4'283.45</b>
	<b>Saldo</b>		<b>163'700.00</b>		<b>167'000.00</b>		<b>149'812.90</b>
3010	Besoldungen	117'000.00		118'500.00		115'516.65	
3030	Sozialleistungen	25'500.00		27'500.00		25'429.65	
3090	Allgemeiner Personalaufwand	500.00		500.00			
3091	Personalentwicklung	500.00		500.00			
3100	Büromaterial, Drucksachen, Publikationen	500.00		500.00			
3110	Anschaffung Mobilien	2'000.00		2'000.00		444.20	
3120	Wasser, Energie, Heizung, Entsorgung	7'200.00		7'000.00		501.65	
3130	Betriebs-/Verbrauchsmaterial	4'000.00		4'000.00		2'182.75	

**Politische Gemeinde Küsnacht**

Laufende Rechnung / Detail

Konto	Text	Voranschlag 2016		Voranschlag 2015		Rechnung 2014	
		Aufwand	Ertrag	Aufwand	Ertrag	Aufwand	Ertrag
3140	Baulicher Unterhalt	2'000.00		2'000.00		1'421.95	
3150	Unterhalt Mobilien	2'000.00		2'000.00		771.50	
3160	Mieten, Benützungskosten	6'500.00		6'500.00		6'500.00	
3170	Spesenentschädigungen	300.00		300.00		217.60	
3181	Telefon, Porti, Frachten	800.00		800.00		777.25	
3182	Versicherungen, Steuern, Abgaben	400.00		400.00		333.15	
4331	Kursgelder		500.00		500.00		
4350	Verkaufserlöse		5'000.00		5'000.00		4'190.00
4360	Rückerstattungen						93.45
<b>187</b>	<b>Vereine und Sport</b>	<b>197'000.00</b>	<b>197'000.00</b>	<b>200'000.00</b>	<b>200'000.00</b>	<b>143'556.20</b>	<b>143'556.20</b>
	<b>Saldo</b>						
<b>1870</b>	<b>Vereine Allgemein</b>	<b>167'000.00</b>	<b>167'000.00</b>	<b>170'000.00</b>	<b>170'000.00</b>	<b>109'042.85</b>	<b>109'042.85</b>
	<b>Saldo</b>						
3160	Mieten, Benützungskosten	42'000.00					
3185	Anlässe, Empfänge, Ehrungen	15'000.00		50'000.00		6'855.45	
3650	Beiträge an private Institutionen	110'000.00		120'000.00		102'187.40	
<b>1871</b>	<b>Juniorenförderung</b>	<b>10'000.00</b>	<b>10'000.00</b>	<b>10'000.00</b>	<b>10'000.00</b>	<b>9'719.75</b>	<b>9'719.75</b>
	<b>Saldo</b>						
3650	Beiträge an private Institutionen	10'000.00		10'000.00		9'719.75	
<b>1872</b>	<b>Dörranlage</b>	<b>20'000.00</b>	<b>20'000.00</b>	<b>20'000.00</b>	<b>20'000.00</b>	<b>24'793.60</b>	<b>24'793.60</b>
	<b>Saldo</b>						
3650	Beiträge an private Institutionen	20'000.00		20'000.00		24'793.60	

## Politische Gemeinde Küsnacht

Laufende Rechnung / Detail

Konto	Text	Voranschlag 2016		Voranschlag 2015		Rechnung 2014	
		Aufwand	Ertrag	Aufwand	Ertrag	Aufwand	Ertrag
<b>189</b>	<b>Kinderkrippen</b>	<b>778'500.00</b>	<b>775'000.00</b>	<b>774'000.00</b>	<b>774'000.00</b>	<b>717'857.25</b>	<b>760'480.85</b>
	<b>Saldo</b>		<b>3'500.00</b>			<b>42'623.60</b>	
<b>1890</b>	<b>Kinderkrippe Hesibach</b>	<b>778'500.00</b>	<b>775'000.00</b>	<b>774'000.00</b>	<b>774'000.00</b>	<b>717'857.25</b>	<b>760'480.85</b>
	<b>Saldo</b>		<b>3'500.00</b>			<b>42'623.60</b>	
3010	Besoldungen	516'500.00		516'500.00		510'982.25	
3030	Sozialleistungen	77'000.00		75'000.00		82'360.75	
3080	Entschädigungen für temporäre Arbeitskräfte	7'000.00		5'000.00		5'376.10	
3090	Allgemeiner Personalaufwand	9'000.00		9'000.00		7'014.65	
3091	Personalentwicklung	10'000.00		12'000.00		4'800.05	
3100	Büromaterial, Drucksachen, Publikationen	3'000.00		3'000.00		3'634.15	
3110	Anschaffung Mobilien	9'000.00		7'000.00		4'925.20	
3120	Wasser, Energie, Heizung, Entsorgung	10'000.00		10'000.00		10'173.20	
3130	Betriebs-/Verbrauchsmaterial	7'000.00		8'000.00		6'012.20	
3132	Medizinischer Bedarf	1'000.00		2'000.00		708.15	
3133	Lebensmittelaufwand	26'000.00		24'000.00		27'813.75	
3140	Baulicher Unterhalt	5'000.00		12'000.00		2'453.80	
3144	Grundstückunterhalt	5'000.00		45'000.00		7'623.40	
3150	Unterhalt Mobilien	2'000.00		2'000.00		239.00	
3160	Mieten, Benützungskosten	48'000.00					
3170	Spesemenschädigungen	1'000.00		2'000.00		927.20	
3180	Dienstleistungen Dritter	3'000.00		3'000.00		2'592.05	
3181	Telefon, Porti, Frachten	1'000.00		1'500.00		694.95	
3182	Versicherungen, Abgaben, Steuern	2'000.00		2'000.00		1'847.50	
3185	Anlässe, Empfänge, Ehrungen	2'500.00		2'000.00		2'041.95	
3190	Allgemeiner Sachaufwand	3'000.00		3'000.00		2'636.95	
3980	Anteil Personal-/Sachaufwand	34'500.00		30'000.00		33'000.00	

**Politische Gemeinde Küsnacht**

Laufende Rechnung / Detail

Konto	Text	Voranschlag 2016		Voranschlag 2015		Rechnung 2014	
		Aufwand	Ertrag	Aufwand	Ertrag	Aufwand	Ertrag
4320	Pensionstaxen		765'000.00		765'000.00		750'637.00
4360	Rückerstattungen		1'000.00		1'000.00		403.85
4361	Versicherungsleistungen, Erwerbsersatz						472.00
4364	Verpflegungsvergütungen des Personals		9'000.00		8'000.00		8'968.00

**Politische Gemeinde Küsnacht**

Investitionsrechnung Verwaltungsvermögen

Konto	Text	Voranschlag 2016		Voranschlag 2015		Rechnung 2014	
		Ausgaben	Einnahmen	Ausgaben	Einnahmen	Ausgaben	Einnahmen
	<b>Gesamttotal</b>	<b>22'585'000.00</b>	<b>4'024'000.00</b>	<b>33'700'000.00</b>	<b>7'760'000.00</b>	<b>43'687'381.43</b>	<b>43'687'381.43</b>
	<b>Saldo</b>		<b>18'561'000.00</b>		<b>25'940'000.00</b>		
10	<b>Steuerungsleistungen</b>						
	<b>Saldo</b>			<b>1'300'000.00</b>	<b>1'300'000.00</b>		
1050	<b>Informatik</b>						
	<b>Saldo</b>			<b>1'300'000.00</b>	<b>1'300'000.00</b>		
5060	Mobilien			1'300'000.00			
12	<b>Finanzdienste</b>	<b>200'000.00</b>	<b>104'000.00</b>	<b>500'000.00</b>	<b>1'120'000.00</b>	<b>8'895'267.40</b>	<b>42'622'347.78</b>
	<b>Saldo</b>		<b>96'000.00</b>	<b>620'000.00</b>		<b>33'727'080.38</b>	
121	<b>Kapitaldienst, Abschreibungen und Abschlusskonti</b>						
	<b>Saldo</b>			<b>1'000'000.00</b>	<b>1'000'000.00</b>	<b>7'395'267.40</b>	<b>42'205'714.03</b>
1210	<b>Kapitaldienst</b>						
	<b>Saldo</b>			<b>1'000'000.00</b>	<b>1'000'000.00</b>	<b>5'000'000.00</b>	<b>1'000'000.00</b>
5230	Darlehen an eigene Anstalten					5'000'000.00	
6230	Rückzahlung von Darlehen an eigene Anstalten				1'000'000.00		1'000'000.00
1211	<b>Abschreibungen und Abschlusskonti</b>						
	<b>Saldo</b>					<b>2'395'267.40</b>	<b>41'205'714.03</b>
12112	<b>Abschluss</b>						
	<b>Saldo</b>					<b>38'810'446.63</b>	
5900	Passivierte Einnahmen					<b>2'395'267.40</b>	<b>41'205'714.03</b>
6900	Aktivierete Ausgaben					<b>2'395'267.40</b>	
							<b>41'205'714.03</b>



## Politische Gemeinde Küssnacht

Investitionsrechnung Verwaltungsvermögen

Konto	Text	Voranschlag 2016		Voranschlag 2015		Rechnung 2014	
		Ausgaben	Einnahmen	Ausgaben	Einnahmen	Ausgaben	Einnahmen
<b>122</b>	<b>Finanzausgleich und Beiträge</b>	<b>200'000.00</b>	<b>104'000.00</b>	<b>120'000.00</b>	<b>120'000.00</b>	<b>128'070.00</b>	<b>128'070.00</b>
	Saldo		96'000.00	120'000.00		128'070.00	
<b>1229</b>	<b>Übrige Beiträge</b>	<b>200'000.00</b>	<b>104'000.00</b>	<b>120'000.00</b>	<b>120'000.00</b>	<b>128'070.00</b>	<b>128'070.00</b>
	Saldo		96'000.00	120'000.00		128'070.00	
<b>12290</b>	<b>Kultur und Freizeit</b>	<b>200'000.00</b>	<b>200'000.00</b>	<b>4'000.00</b>	<b>4'000.00</b>	<b>12'320.00</b>	<b>12'320.00</b>
	Saldo		200'000.00	4'000.00		12'320.00	
5250	Darlehen an private Institutionen	200'000.00					
6440	Rückzahlung von Beiträgen an gemischtwirtschaftliche Unternehmungen				4'000.00		12'320.00
<b>12292</b>	<b>Soziale Wohlfahrt</b>		<b>104'000.00</b>	<b>116'000.00</b>	<b>116'000.00</b>	<b>115'750.00</b>	<b>115'750.00</b>
	Saldo	104'000.00		116'000.00		115'750.00	
6250	Rückzahlung von Darlehen an private Institutionen		104'000.00		116'000.00		115'750.00
<b>123</b>	<b>Spitäler</b>			<b>500'000.00</b>	<b>500'000.00</b>	<b>288'563.75</b>	<b>288'563.75</b>
	Saldo			500'000.00		1'211'436.25	1'211'436.25
<b>1230</b>	<b>Spitäler</b>			<b>500'000.00</b>	<b>500'000.00</b>	<b>288'563.75</b>	<b>288'563.75</b>
	Saldo			500'000.00		1'211'436.25	1'211'436.25
5240	Darlehen an gemischtwirtschaftliche Unternehmungen						
6250	Rückzahlung von Darlehen an Private Institutionen			500'000.00		1'500'000.00	288'563.75
<b>13</b>	<b>Liegenschaften</b>	<b>2'890'000.00</b>	<b>80'000.00</b>	<b>4'010'000.00</b>	<b>90'000.00</b>	<b>4'660'655.25</b>	<b>89'489.30</b>
	Saldo		2'810'000.00		3'920'000.00		4'571'165.95

**Politische Gemeinde Küssnacht**

Investitionsrechnung Verwaltungsvermögen

Konto	Text	Voranschlag 2016		Voranschlag 2015		Rechnung 2014	
		Ausgaben	Einnahmen	Ausgaben	Einnahmen	Ausgaben	Einnahmen
<b>132</b>	<b>Liegenschaften des Verwaltungs- und Finanzvermögens</b>	<b>1'930'000.00</b>	<b>50'000.00</b>	<b>2'300'000.00</b>	<b>50'000.00</b>	<b>3'684'997.60</b>	<b>89'489.30</b>
	<b>Saldo</b>		<b>1'880'000.00</b>		<b>2'250'000.00</b>		<b>3'595'508.30</b>
<b>1320</b>	<b>Liegenschaften Verwaltungsvermögen</b>	<b>1'930'000.00</b>	<b>50'000.00</b>	<b>2'300'000.00</b>	<b>50'000.00</b>	<b>3'684'997.60</b>	<b>89'489.30</b>
	<b>Saldo</b>		<b>1'880'000.00</b>		<b>2'250'000.00</b>		<b>3'595'508.30</b>
<b>13201</b>	<b>Wohn- und Gewerbeliegenschaften</b>	<b>1'930'000.00</b>		<b>2'300'000.00</b>		<b>3'429'379.40</b>	<b>89'489.30</b>
	<b>Saldo</b>		<b>1'930'000.00</b>		<b>2'300'000.00</b>		<b>3'339'890.10</b>
5032	Neubauten	100'000.00					
5033	Umbauten					317'759.25	
5034	Sanierungen	1'410'000.00		2'300'000.00		3'111'620.15	
5060	Mobilien	420'000.00					
6610	Staatsbeiträge						62'360.00
6690	Übrige eingehende Investitionsbeiträge						27'129.30
<b>13202</b>	<b>Unbebaute Grundstücke Verwaltungsvermögen</b>		<b>50'000.00</b>		<b>50'000.00</b>	<b>255'618.20</b>	
	<b>Saldo</b>		<b>50'000.00</b>		<b>50'000.00</b>		<b>255'618.20</b>
5004	Sanierungen					255'618.20	
6690	Übrige eingehende Investitionsbeiträge		50'000.00		50'000.00		
<b>134</b>	<b>Sport und Freizeit</b>	<b>960'000.00</b>	<b>30'000.00</b>	<b>1'710'000.00</b>	<b>40'000.00</b>	<b>975'657.65</b>	
	<b>Saldo</b>		<b>930'000.00</b>		<b>1'670'000.00</b>		<b>975'657.65</b>
<b>1341</b>	<b>Sportplätze</b>		<b>20'000.00</b>	<b>350'000.00</b>	<b>30'000.00</b>	<b>4'703.95</b>	
	<b>Saldo</b>	<b>20'000.00</b>			<b>320'000.00</b>		<b>4'703.95</b>

<b>Politische Gemeinde Küsnacht</b>							
Investitionsrechnung Verwaltungsvermögen							
Konto	Text	Voranschlag 2016		Voranschlag 2015		Rechnung 2014	
		Ausgaben	Einnahmen	Ausgaben	Einnahmen	Ausgaben	Einnahmen
<b>13412</b>	<b>Sportplatz Fallacher</b>		<b>20'000.00</b>	<b>350'000.00</b>	<b>30'000.00</b>	<b>4'703.95</b>	
	<b>Saldo</b>	<b>20'000.00</b>			<b>320'000.00</b>		<b>4'703.95</b>
5032	Neubauten			350'000.00		4'703.95	
6690	Übrige eingehende Investitionsbeiträge		20'000.00		30'000.00		
<b>1343</b>	<b>Schiessanlage</b>		<b>10'000.00</b>	<b>300'000.00</b>	<b>10'000.00</b>	<b>5'015.50</b>	
	<b>Saldo</b>	<b>10'000.00</b>			<b>290'000.00</b>		<b>5'015.50</b>
<b>13431</b>	<b>Betrieb Schiessanlage Holletsmoos</b>		<b>10'000.00</b>	<b>200'000.00</b>	<b>10'000.00</b>		
	<b>Saldo</b>	<b>10'000.00</b>			<b>190'000.00</b>		
5017	Anlagen			200'000.00			
6690	Übrige eingehende Investitionsbeiträge		10'000.00		10'000.00		
<b>13432</b>	<b>Restaurant Schützenstube</b>			<b>100'000.00</b>		<b>5'015.50</b>	
	<b>Saldo</b>				<b>100'000.00</b>		<b>5'015.50</b>
5034	Sanierungen			100'000.00		5'015.50	
<b>1344</b>	<b>Kunsteisbahn</b>		<b>450'000.00</b>	<b>500'000.00</b>		<b>7'975.80</b>	
	<b>Saldo</b>		<b>450'000.00</b>		<b>500'000.00</b>		<b>7'975.80</b>
<b>13441</b>	<b>Betrieb Kunsteisbahn</b>		<b>450'000.00</b>	<b>500'000.00</b>		<b>7'975.80</b>	
	<b>Saldo</b>		<b>450'000.00</b>		<b>500'000.00</b>		<b>7'975.80</b>
5033	Umbauten		450'000.00	500'000.00		7'975.80	
<b>1348</b>	<b>Seebäder</b>		<b>510'000.00</b>	<b>560'000.00</b>		<b>957'962.40</b>	
	<b>Saldo</b>		<b>510'000.00</b>		<b>560'000.00</b>		<b>957'962.40</b>

**Politische Gemeinde Küsnacht**

## Investitionsrechnung Verwaltungsvermögen

Konto	Text	Voranschlag 2016		Voranschlag 2015		Rechnung 2014	
		Ausgaben	Einnahmen	Ausgaben	Einnahmen	Ausgaben	Einnahmen
<b>13481</b>	<b>Strandbad</b>	<b>510'000.00</b>		<b>520'000.00</b>		<b>112'394.10</b>	
	<b>Saldo</b>		<b>510'000.00</b>		<b>520'000.00</b>		<b>112'394.10</b>
5034	Sanierungen	510'000.00		520'000.00		112'394.10	
<b>13482</b>	<b>Kusenbad</b>			<b>40'000.00</b>		<b>845'568.30</b>	
	<b>Saldo</b>			<b>40'000.00</b>	<b>40'000.00</b>		<b>845'568.30</b>
5034	Sanierungen			40'000.00	40'000.00	845'568.30	
<b>14</b>	<b>Hochbau und Planung</b>	<b>3'270'000.00</b>		<b>2'600'000.00</b>		<b>397'709.75</b>	<b>21'486.70</b>
	<b>Saldo</b>		<b>3'270'000.00</b>		<b>2'600'000.00</b>		<b>376'223.05</b>
<b>141</b>	<b>Planung</b>	<b>3'270'000.00</b>		<b>2'600'000.00</b>		<b>397'709.75</b>	<b>21'486.70</b>
	<b>Saldo</b>		<b>3'270'000.00</b>		<b>2'600'000.00</b>		<b>376'223.05</b>
<b>1410</b>	<b>Raumplanung</b>	<b>100'000.00</b>		<b>100'000.00</b>		<b>46'612.50</b>	
	<b>Saldo</b>		<b>100'000.00</b>		<b>100'000.00</b>		<b>46'612.50</b>
5650	Beiträge an private Institutionen	100'000.00					
5810	Planungsausgaben			100'000.00		46'612.50	
<b>1413</b>	<b>Energie</b>	<b>400'000.00</b>		<b>400'000.00</b>		<b>214'591.40</b>	<b>21'486.70</b>
	<b>Saldo</b>		<b>400'000.00</b>		<b>400'000.00</b>		<b>193'104.70</b>
5650	Beiträge an private Institutionen	400'000.00		400'000.00		214'591.40	
6610	Staatsbeiträge						18'466.70
6690	Übrige eingehende Investitionsbeiträge						3'020.00
<b>1419</b>	<b>Bauliche Neugestaltung des Zentrums</b>	<b>2'770'000.00</b>		<b>2'100'000.00</b>		<b>136'505.85</b>	
	<b>Saldo</b>		<b>2'770'000.00</b>		<b>2'100'000.00</b>		<b>136'505.85</b>

## Politische Gemeinde Küsnacht

### Investitionsrechnung Verwaltungsvermögen

Konto	Text	Voranschlag 2016		Voranschlag 2015		Rechnung 2014	
		Ausgaben	Einnahmen	Ausgaben	Einnahmen	Ausgaben	Einnahmen
5011	Gemeindestrassen	270'000.00		100'000.00			
5032	Neubauten	2'500'000.00		2'000'000.00		136'505.85	
<b>15</b>	<b>Tiefbau</b>	<b>16'150'000.00</b>	<b>1'040'000.00</b>	<b>19'440'000.00</b>	<b>1'350'000.00</b>	<b>12'053'338.68</b>	<b>811'625.25</b>
	<b>Saldo</b>		<b>15'110'000.00</b>		<b>18'090'000.00</b>		<b>11'241'713.43</b>
<b>151</b>	<b>Geomatik</b>					<b>32'540.80</b>	<b>71'305.25</b>
	<b>Saldo</b>					<b>38'764.45</b>	
<b>1510</b>	<b>Geomatik</b>					<b>32'540.80</b>	<b>71'305.25</b>
	<b>Saldo</b>					<b>38'764.45</b>	
5090	Übrige Sachgüter					32'540.80	
6600	Bundesbeiträge						29'379.00
6610	Staatsbeiträge						41'926.25
<b>153</b>	<b>Verkehrswege</b>	<b>5'170'000.00</b>		<b>6'000'000.00</b>		<b>5'553'483.33</b>	<b>32'400.00</b>
	<b>Saldo</b>		<b>5'170'000.00</b>		<b>6'000'000.00</b>		<b>5'521'083.33</b>
<b>1531</b>	<b>Gemeindestrassen</b>	<b>5'120'000.00</b>		<b>5'740'000.00</b>		<b>5'552'986.53</b>	<b>32'400.00</b>
	<b>Saldo</b>		<b>5'120'000.00</b>		<b>5'740'000.00</b>		<b>5'520'586.53</b>
5001	Grundstückwerb					10'005.00	
5011	Gemeindestrassen			5'550'000.00		5'142'467.18	
5060	Mobilien			190'000.00		176'532.05	
5640	Beiträge an gemischtwirtschaftliche Unternehmungen					200'000.00	
5810	Planungsausgaben					23'982.30	
6690	Übrige eingehende Investitionsbeiträge						32'400.00

## Politische Gemeinde Küsnacht

### Investitionsrechnung Verwaltungsvermögen

Konto	Text	Voranschlag 2016		Voranschlag 2015		Rechnung 2014	
		Ausgaben	Einnahmen	Ausgaben	Einnahmen	Ausgaben	Einnahmen
<b>1532</b>	<b>Flur- und Waldwege</b>	<b>50'000.00</b>	<b>50'000.00</b>	<b>260'000.00</b>	<b>260'000.00</b>	<b>496.80</b>	<b>496.80</b>
	<b>Saldo</b>						
5012	Flur- und Waldwege			160'000.00			
5014	Kunstabauten	50'000.00		100'000.00		496.80	
<b>154</b>	<b>Abwasser</b>	<b>10'630'000.00</b>	<b>1'000'000.00</b>	<b>12'740'000.00</b>	<b>1'350'000.00</b>	<b>5'250'202.15</b>	<b>483'532.00</b>
	<b>Saldo</b>		<b>9'630'000.00</b>		<b>11'390'000.00</b>		<b>4'766'670.15</b>
<b>1540</b>	<b>Kanalisationen</b>	<b>7'510'000.00</b>	<b>1'000'000.00</b>	<b>8'920'000.00</b>	<b>1'350'000.00</b>	<b>4'091'527.85</b>	<b>483'532.00</b>
	<b>Saldo</b>		<b>6'510'000.00</b>		<b>7'570'000.00</b>		<b>3'607'995.85</b>
5012	Kanalisationen	7'510'000.00		8'920'000.00		4'091'527.85	
6101	Kanalisationsanschlussgebühren		300'000.00		300'000.00		276'987.50
6620	Beiträge anderer Gemeinden/Zweckverbände		700'000.00		1'050'000.00		133'418.40
6690	Übrige eingehende Investitionsbeiträge						73'126.10
<b>1541</b>	<b>Abwasserreinigungsanlage</b>	<b>3'120'000.00</b>		<b>3'820'000.00</b>	<b>3'820'000.00</b>	<b>1'158'674.30</b>	
	<b>Saldo</b>		<b>3'120'000.00</b>		<b>3'820'000.00</b>		<b>1'158'674.30</b>
5620	Beiträge an Gemeinden und Zweckverbände	3'120'000.00			3'820'000.00	1'158'674.30	
<b>155</b>	<b>Öffentliche Anlagen</b>	<b>150'000.00</b>		<b>490'000.00</b>	<b>490'000.00</b>	<b>265'718.80</b>	
	<b>Saldo</b>		<b>150'000.00</b>		<b>490'000.00</b>		<b>265'718.80</b>
<b>1550</b>	<b>Grün- und Parkanlagen</b>			<b>250'000.00</b>	<b>250'000.00</b>	<b>20'725.60</b>	
	<b>Saldo</b>						<b>20'725.60</b>
5001	Grundstückerverwerb					238.00	
5004	Sanierungen			250'000.00		20'487.60	

**Politische Gemeinde Küssnacht**

Investitionsrechnung Verwaltungsvermögen

Konto	Text	Voranschlag 2016		Voranschlag 2015		Rechnung 2014	
		Ausgaben	Einnahmen	Ausgaben	Einnahmen	Ausgaben	Einnahmen
<b>1552</b>	<b>Wartehäuser, WC- und Liftanlagen</b>	<b>150'000.00</b>	<b>150'000.00</b>	<b>240'000.00</b>	<b>240'000.00</b>	<b>244'993.20</b>	<b>244'993.20</b>
5001	Grundstückenerwerb					23'100.00	
5034	Sanierungen	150'000.00		240'000.00		221'893.20	
<b>156</b>	<b>Naturschutz und Gewässer</b>					<b>906'254.75</b>	<b>224'388.00</b>
	<b>Saldo</b>					<b>681'866.75</b>	
<b>1561</b>	<b>Gewässer</b>					<b>906'254.75</b>	<b>224'388.00</b>
	<b>Saldo</b>					<b>681'866.75</b>	
5034	Sanierungen					906'254.75	
6600	Bundesbeiträge					176'659.00	
6610	Staatsbeiträge					47'729.00	
<b>157</b>	<b>Friedhöfe</b>					<b>19'761.35</b>	
	<b>Saldo</b>					<b>19'761.35</b>	<b>19'761.35</b>
<b>1570</b>	<b>Friedhof Dorf</b>					<b>19'761.35</b>	
	<b>Saldo</b>					<b>19'761.35</b>	<b>19'761.35</b>
5017	Anlagen					19'761.35	
<b>158</b>	<b>Abfallentsorgung und Verwertung</b>	<b>200'000.00</b>	<b>40'000.00</b>	<b>210'000.00</b>	<b>210'000.00</b>	<b>25'377.50</b>	
	<b>Saldo</b>		<b>160'000.00</b>		<b>210'000.00</b>		<b>25'377.50</b>
<b>1580</b>	<b>Abfallbeseitigung</b>	<b>200'000.00</b>	<b>40'000.00</b>	<b>210'000.00</b>	<b>210'000.00</b>	<b>25'377.50</b>	
	<b>Saldo</b>		<b>160'000.00</b>		<b>210'000.00</b>		<b>25'377.50</b>
5004	Sanierungen	60'000.00		60'000.00		19'159.00	

**Politische Gemeinde Küsnacht**

## Investitionsrechnung Verwaltungsvermögen

Konto	Text	Voranschlag 2016		Voranschlag 2015		Rechnung 2014	
		Ausgaben	Einnahmen	Ausgaben	Einnahmen	Ausgaben	Einnahmen
5032	Neubauten						
5060	Mobilien	140'000.00				6'218.50	
6620	Beiträge anderer Gemeinden/Zweckverbände		40'000.00	150'000.00			
<b>16</b>	<b>Sicherheit</b>						
	<b>Saldo</b>					<b>151'123.20</b>	<b>142'432.40</b>
						<b>8'690.80</b>	
<b>161</b>	<b>Feuerwehr und Seerettung</b>						
	<b>Saldo</b>					<b>11'785.20</b>	<b>3'928.40</b>
						<b>7'856.80</b>	
<b>1611</b>	<b>Seerettung</b>						
	<b>Saldo</b>					<b>11'785.20</b>	<b>3'928.40</b>
						<b>7'856.80</b>	
5033	Umbauten						
6620	Beiträge anderer Gemeinden/Zweckverbände					11'785.20	
							3'928.40
<b>162</b>	<b>Militär, Zivilschutz und ZGO</b>						
	<b>Saldo</b>					<b>139'338.00</b>	<b>138'504.00</b>
						<b>834.00</b>	
<b>1621</b>	<b>Zivilschutz</b>						
	<b>Saldo</b>					<b>87'234.00</b>	<b>119'897.65</b>
						<b>32'663.65</b>	
5032	Neubauten					834.00	
5700	Durchlaufende Beiträge					86'400.00	
6690	Übrige eingehende Investitionsbeiträge						33'497.65
6700	Durchlaufende Beiträge						86'400.00
<b>1623</b>	<b>ZSO KEZ</b>						
	<b>Saldo</b>					<b>52'104.00</b>	<b>18'606.35</b>
							<b>33'497.65</b>



**Politische Gemeinde Küsnacht**

## Investitionsrechnung Verwaltungsvermögen

Konto	Text	Voranschlag 2016		Voranschlag 2015		Rechnung 2014	
		Ausgaben	Einnahmen	Ausgaben	Einnahmen	Ausgaben	Einnahmen
5060	Mobilien					52'104.00	
6620	Beiträge anderer Gemeinden/Zweckverbände						18'606.35
<b>17</b>	<b>Gesundheit</b>	<b>75'000.00</b>	<b>2'800'000.00</b>	<b>5'600'000.00</b>	<b>5'200'000.00</b>	<b>17'529'287.15</b>	
	<b>Saldo</b>	<b>2'725'000.00</b>			<b>400'000.00</b>		<b>17'529'287.15</b>
<b>170</b>	<b>Gesamtleitung</b>	<b>75'000.00</b>		<b>200'000.00</b>			
	<b>Saldo</b>		<b>75'000.00</b>		<b>200'000.00</b>		
<b>1700</b>	<b>Seniorenheime</b>	<b>75'000.00</b>		<b>200'000.00</b>			
	<b>Saldo</b>		<b>75'000.00</b>		<b>200'000.00</b>		
5032	Neubauten	75'000.00		200'000.00			
<b>171</b>	<b>Alterswohnheim Tägerhalde</b>		<b>2'800'000.00</b>	<b>5'400'000.00</b>	<b>5'200'000.00</b>	<b>17'524'047.75</b>	
	<b>Saldo</b>	<b>2'800'000.00</b>			<b>200'000.00</b>		<b>17'524'047.75</b>
<b>1710</b>	<b>Alterswohnheim Tägerhalde</b>		<b>2'800'000.00</b>	<b>5'400'000.00</b>	<b>5'200'000.00</b>	<b>17'524'047.75</b>	
	<b>Saldo</b>	<b>2'800'000.00</b>			<b>200'000.00</b>		<b>17'524'047.75</b>
5032	Neubauten			5'400'000.00		17'524'047.75	
6610	Staatsbeiträge		2'800'000.00		500'000.00		
6690	Übrige eingehende Investitionsbeiträge				4'700'000.00		
<b>172</b>	<b>Alterswohnheim Wangensbach</b>					<b>5'239.40</b>	
	<b>Saldo</b>						<b>5'239.40</b>
<b>1720</b>	<b>Alterswohnheim Wangensbach</b>					<b>5'239.40</b>	
	<b>Saldo</b>						<b>5'239.40</b>

**Politische Gemeinde Küsnacht**

Investitionsrechnung Verwaltungsvermögen

Konto	Text	Voranschlag 2016		Voranschlag 2015		Rechnung 2014	
		Ausgaben	Einnahmen	Ausgaben	Einnahmen	Ausgaben	Einnahmen
5033	Umbauten					5'239.40	
<b>18</b>	<b>Gesellschaft</b>						
	<b>Saldo</b>			<b>250'000.00</b>			
					<b>250'000.00</b>		
<b>187</b>	<b>Vereine und Sport</b>						
	<b>Saldo</b>			<b>250'000.00</b>			
					<b>250'000.00</b>		
<b>1870</b>	<b>Vereine Allgemein</b>						
	<b>Saldo</b>			<b>250'000.00</b>			
					<b>250'000.00</b>		
5650	Beiträge an private Institutionen			250'000.00			

<b>Politische Gemeinde Küsnacht</b>							
Investitionsrechnung Finanzvermögen							
Konto	Text	Voranschlag 2016		Voranschlag 2015		Rechnung 2014	
		Ausgaben	Einnahmen	Ausgaben	Einnahmen	Ausgaben	Einnahmen
	<b>Gesamttotal</b>	<b>2'790'000.00</b>	<b>2'790'000.00</b>	<b>1'590'000.00</b>	<b>2'452'000.00</b>	<b>4'756'784.25</b>	<b>4'756'784.25</b>
	Saldo		2'790'000.00	862'000.00			
<b>12</b>	<b>Finanzdienste</b>						
	Saldo					23'100.00	4'733'684.25
						4'710'584.25	
<b>121</b>	<b>Kapitaldienst, Abschreibungen und Abschlusskonti</b>						
	Saldo					23'100.00	4'733'684.25
						4'710'584.25	
<b>1211</b>	<b>Abschreibungen und Abschlusskonti</b>						
	Saldo					23'100.00	4'733'684.25
						4'710'584.25	
<b>12112</b>	<b>Abschluss</b>						
	Saldo					23'100.00	4'733'684.25
						4'710'584.25	
7910	Übertragungen ins Finanzvermögen (Abnahme Anlagewerte)					23'100.00	
8910	Übertragungen ins Finanzvermögen (Zunahme Anlagewerte)						4'733'684.25
<b>13</b>	<b>Liegenschaften und Freizeit</b>						
	Saldo	2'790'000.00		1'590'000.00	2'452'000.00	4'733'684.25	23'100.00
			2'790'000.00	862'000.00			4'710'584.25
<b>1325</b>	<b>Liegenschaften Finanzvermögen</b>						
	Saldo	2'790'000.00		1'590'000.00	2'452'000.00	4'733'684.25	23'100.00
			2'790'000.00	862'000.00			4'710'584.25
<b>13251</b>	<b>Wohn- und Gewerbeliegenschaften</b>						
	Saldo	2'790'000.00		1'490'000.00	1'490'000.00	2'533'684.25	
7022	Neubauten		240'000.00	240'000.00			2'533'684.25
7024	Sanierungen		2'550'000.00	1'250'000.00			2'533'684.25

**Politische Gemeinde Küssnacht**

Investitionsrechnung Finanzvermögen

Konto	Text	Voranschlag 2016		Voranschlag 2015		Rechnung 2014	
		Ausgaben	Einnahmen	Ausgaben	Einnahmen	Ausgaben	Einnahmen
<b>13252</b>	<b>Unbebaute Grundstücke Finanzvermögen</b>			<b>100'000.00</b>	<b>2'452'000.00</b>	<b>2'200'000.00</b>	<b>23'100.00</b>
	<b>Saldo</b>			<b>2'352'000.00</b>		<b>2'176'900.00</b>	
7011	Erwerb					2'200'000.00	
7012	Erschliessung			100'000.00			
8011	Verkauf						
8012	Übertragungen ins Verwaltungsvermögen				2'452'000.00		23'100.00

## Politische Gemeinde Küsnacht

Verzeichnis der Verpflichtungskredite/Verwaltungsvermögen

Konto	Text	Gesamtkredit		Objektstand		Abweichung Saldo	Voranschlag 2016	
		Saldo	S/H	Saldo	S/H		Ausgaben	Einnahmen
<b>1</b>	<b>Politische Gemeinde</b>	<b>118'949'121.00</b>	<b>S</b>	<b>86'518'839.89</b>	<b>S</b>	<b>-32'430'282.00</b>	<b>22'585'000.00</b>	<b>4'024'000.00</b>
	Saldo							18'561'000.00
<b>10</b>	<b>Steuerungsleistungen</b>	<b>1'405'000.00</b>	<b>S</b>	<b>1'236'187.55</b>	<b>S</b>	<b>-168'812.00</b>		
<b>105</b>	<b>Informatik</b>	<b>1'405'000.00</b>	<b>S</b>	<b>1'236'187.55</b>	<b>S</b>	<b>-168'812.00</b>		
<b>1050</b>	<b>Informatik</b>	<b>1'405'000.00</b>	<b>S</b>	<b>1'236'187.55</b>	<b>S</b>	<b>-168'812.00</b>		
<b>1050.5060</b>	<b>Mobilien</b>	<b>1'405'000.00</b>	<b>S</b>	<b>1'236'187.55</b>	<b>S</b>	<b>-168'812.00</b>		
5060.7	EDV, Erneuerung/Aktualisierung 2015	1'405'000.00	S	1'236'187.55	S	-168'812.00		
<b>12</b>	<b>Finanzdienste</b>	<b>18'670'900.00</b>	<b>H</b>	<b>7'109'900.00</b>	<b>H</b>	<b>-11'561'000.00</b>	<b>200'000.00</b>	<b>104'000.00</b>
<b>121</b>	<b>Kapitaldienst, Abschreibungen und Abschlusskonti</b>	<b>10'000'000.00</b>	<b>H</b>	<b>4'000'000.00</b>	<b>H</b>	<b>-6'000'000.00</b>		
<b>1210</b>	<b>Kapitaldienst</b>	<b>10'000'000.00</b>	<b>H</b>	<b>4'000'000.00</b>	<b>H</b>	<b>-6'000'000.00</b>		
<b>1210.6230</b>	<b>Rückzahlung von Darlehen an eigene Anstalten</b>	<b>10'000'000.00</b>	<b>H</b>	<b>4'000'000.00</b>	<b>H</b>	<b>-6'000'000.00</b>		
6230.1	Netzanstalt Küsnacht, Rückzahlung Darlehen 2009	5'000'000.00	H	4'000'000.00	H	-1'000'000.00		
6230.2	Netzanstalt Küsnacht, Rückzahlung Darlehen 2013	2'500'000.00	H			-2'500'000.00		
6230.3	Netzanstalt Küsnacht, Rückzahlung Darlehen 2014	2'500'000.00	H			-2'500'000.00		
<b>122</b>	<b>Finanzausgleich und Beiträge</b>	<b>5'084'900.00</b>	<b>H</b>	<b>3'109'900.00</b>	<b>H</b>	<b>-1'975'000.00</b>	<b>200'000.00</b>	<b>104'000.00</b>

## Politische Gemeinde Küsnacht

### Verzeichnis der Verpflichtungskredite-Verwaltungsvermögen

Konto	Text	Gesamtkredit		Objektstand		Abweichung		Voranschlag 2016	
		Saldo	S/H	Saldo	S/H	Saldo	S/H	Ausgaben	Einnahmen
<b>1229</b>	<b>Übrige Beiträge</b>	<b>5'084'900.00</b>	<b>H</b>	<b>3'109'900.00</b>	<b>H</b>	<b>-1'975'000.00</b>		<b>200'000.00</b>	<b>104'000.00</b>
<b>12290</b>	<b>Kultur und Freizeit</b>							<b>200'000.00</b>	
<b>12290.5250</b>	<b>Darlehen an private Institutionen</b>							<b>200'000.00</b>	
5250.1	Seedub Küsnacht, Darlehen Umbau/Sanierung Garderoben Zehententrotte							200'000.00	
<b>12292</b>	<b>Soziale Wohlfahrt</b>	<b>5'069'900.00</b>	<b>H</b>	<b>3'109'900.00</b>	<b>H</b>	<b>-1'960'000.00</b>			<b>104'000.00</b>
<b>12292.6250</b>	<b>Rückzahlung von Darlehen an private Institutionen</b>	<b>5'069'900.00</b>	<b>H</b>	<b>3'109'900.00</b>	<b>H</b>	<b>-1'960'000.00</b>			<b>104'000.00</b>
6250.1	BGZ Baugenossenschaft Zürichsee, Darlehensrückzahlung Sonnenrain	323'000.00	H	246'500.00	H	-76'500.00			9'000.00
6250.2	BGZ Baugenossenschaft Zürichsee, Darlehensrückzahlung Bettlen 1973	772'000.00	H	376'000.00	H	-396'000.00			12'000.00
6250.4	Mieterbaugenossenschaft, Darlehensrückzahlung Neuwis	528'000.00	H	308'000.00	H	-220'000.00			11'000.00
6250.5	Mieterbaugenossenschaft, Darlehensrückzahlung Bettlen	412'500.00	H	175'000.00	H	-237'500.00			6'000.00
6250.6	Genossenschaft Alterssiedlung, Darlehensrückzahlung Tägermoos	375'000.00	H	329'000.00	H	-46'000.00			16'000.00
6250.7	Wohnbaugenossenschaft für das Gewerbe, Darlehensrückzahlung Eigen-/Rosenstrasse	1'300'000.00	H	702'000.00	H	-598'000.00			26'000.00
6250.8	Tennisclub Itschnach, Darlehensrückzahlung	487'400.00	H	475'400.00	H	-12'000.00			
6250.9	Genossenschaft Alterssiedlung, Darlehensrückzahlung Erlenweg	400'000.00	H	314'000.00	H	-86'000.00			16'000.00
6250.10	BGZ Baugenossenschaft Zürichsee, Darlehensrückzahlung Bettlen 1976	472'000.00	H	184'000.00	H	-288'000.00			8'000.00

<b>Politische Gemeinde Küsnacht</b>									
Verzeichnis der Verpflichtungskredite/Verwaltungsvermögen									
Konto	Text	Gesamtkredit		Objektstand		Abweichung		Voranschlag 2016	
		Saldo	S/H	Saldo	S/H	Saldo	S/H	Ausgaben	Einnahmen
<b>12294</b>	<b>Landwirtschaft</b>	<b>15'000.00</b>	<b>H</b>			<b>-15'000.00</b>			
<b>12294.6250</b>	<b>Rückzahlung von Darlehen an private Institutionen</b>	<b>15'000.00</b>	<b>H</b>			<b>-15'000.00</b>			
6250.13	Michel Diederik, Darlehensrückzahlung Rebbaubetrieb in Küsnacht	15'000.00	H			-15'000.00			
<b>123</b>	<b>Spitäler</b>	<b>3'586'000.00</b>	<b>H</b>			<b>-3'586'000.00</b>			
<b>1230</b>	<b>Spitäler</b>	<b>3'586'000.00</b>	<b>H</b>			<b>-3'586'000.00</b>			
<b>1230.6240</b>	<b>Rückzahlung von Darlehen an gemischtwirtschaftliche Institutionen</b>	<b>3'586'000.00</b>	<b>H</b>			<b>-3'586'000.00</b>			
6240.1	Spital Männedorf AG, Rückzahlung Darlehen	3'586'000.00	H			-3'586'000.00			
<b>13</b>	<b>Liegenschaften</b>	<b>24'161'965.00</b>	<b>S</b>	<b>11'174'694.17</b>	<b>S</b>	<b>-12'987'271.00</b>		<b>2'890'000.00</b>	<b>80'000.00</b>
<b>132</b>	<b>Liegenschaften des Verwaltungs- und Finanzvermögens</b>	<b>10'303'690.00</b>	<b>S</b>	<b>9'418'491.87</b>	<b>S</b>	<b>-885'198.00</b>		<b>1'930'000.00</b>	<b>50'000.00</b>
<b>1320</b>	<b>Liegenschaften Verwaltungsvermögen</b>	<b>10'303'690.00</b>	<b>S</b>	<b>9'418'491.87</b>	<b>S</b>	<b>-885'198.00</b>		<b>1'930'000.00</b>	<b>50'000.00</b>
<b>13201</b>	<b>Wohn- und Gewerbeliegenschaften</b>	<b>9'981'690.00</b>	<b>S</b>	<b>9'145'640.67</b>	<b>S</b>	<b>-836'049.00</b>		<b>1'930'000.00</b>	
<b>13201.5032</b>	<b>Neubauten</b>	<b>30'000.00</b>	<b>S</b>	<b>22'015.25</b>	<b>S</b>	<b>-7'985.00</b>		<b>100'000.00</b>	
5032.1	Asylunterkünfte, Neubau	30'000.00	S	22'015.25	S	-7'985.00			
5032.7	Alte Landstrasse 139 (Feuerwehrgebäude), Neubau							100'000.00	

## Politische Gemeinde Küsnacht

### Verzeichnis der Verpflichtungskredite-Verwaltungsvermögen

Konto	Text	Gesamtkredit		Objektstand		Abweichung		Voranschlag 2016	
		Saldo	S/H	Saldo	S/H	Saldo	S/H	Ausgaben	Einnahmen
<b>13201.5033</b>	<b>Umbauten</b>	<b>4'533'000.00</b>	<b>S</b>	<b>4'699'347.60</b>	<b>S</b>	<b>166'348.00</b>			
5033.13	Alte Landstrasse 135/137 («Swisscom-Gebäude»), Umnutzung	4'533'000.00	S	4'699'347.60	S	166'348.00			
<b>13201.5034</b>	<b>Sanierungen</b>	<b>5'418'690.00</b>	<b>S</b>	<b>4'340'701.47</b>	<b>S</b>	<b>-1'077'989.00</b>		<b>1'410'000.00</b>	
5034.14	Obere Wilfigasse 28, Ersatz Hortpavillon			12'406.35	S	12'406.00			
5034.15	Obere Dorfstrasse 25, Gesamtsanierung	3'198'690.00	S	3'283'981.55	S	85'292.00			
5034.19	Gemeindehaus, Gesamtsanierung (Projekt abgebrochen)	180'500.00	S	170'503.60	S	-9'996.00			
5034.22	Geisbühlweg 34, Gesamtsanierung	50'000.00	S	50'620.20	S	620.00		660'000.00	
5034.23	Sonnenrain 57, Fassadensanierung	1'342'000.00	S	512'024.62	S	-829'975.00		50'000.00	
5034.24	Gemeindehaus, Brandschutzmassnahmen/Teilsanierung	297'500.00	S	13'055.05	S	-284'445.00			
5034.25	Hornweg 28 (Seehof), Sanierung WC-Anlagen	300'000.00	S	298'110.10	S	-1'890.00			
5034.27	Theodor-Brunner-Weg 4 (Zehntentrotte), Sanierung/Umbau Garderoben Seeclub	50'000.00	S			-50'000.00		700'000.00	
<b>13201.5060</b>	<b>Mobilien</b>								
5060.1	Gemeindehaus, Ersatz Büromobilien			83'576.35	S	83'576.00		420'000.00	
				83'576.35	S	83'576.00		420'000.00	
<b>13202</b>	<b>Unbebaute Grundstücke Verwaltungsvermögen</b>	<b>322'000.00</b>	<b>S</b>	<b>272'851.20</b>	<b>S</b>	<b>-49'149.00</b>			<b>50'000.00</b>
<b>13202.5004</b>	<b>Sanierungen</b>	<b>322'000.00</b>	<b>S</b>	<b>272'851.20</b>	<b>S</b>	<b>-49'149.00</b>			<b>50'000.00</b>
5004.2	Grundstück Kat.-Nr. 38, ehem. Schiessanlage Forch, Altlastensanierung	322'000.00	S	272'851.20	S	-49'149.00			50'000.00
<b>134</b>	<b>Sport und Freizeit</b>	<b>13'858'275.00</b>	<b>S</b>	<b>1'756'202.30</b>	<b>S</b>	<b>-12'102'073.00</b>		<b>960'000.00</b>	<b>30'000.00</b>



## Politische Gemeinde Küsnacht

### Verzeichnis der Verpflichtungskredite Verwaltungsvermögen

Konto	Text	Gesamtkredit		Objektstand		S/H	Abweichung		Voranschlag 2016	
		Saldo	S/H	Saldo	S/H		Saldo	S/H	Ausgaben	Einnahmen
<b>1341</b>	<b>Sportplätze</b>	<b>345'000.00</b>	<b>S</b>	<b>227'705.65</b>	<b>S</b>			<b>-117'294.00</b>		<b>20'000.00</b>
<b>13412</b>	<b>Sportplatz Fallacher</b>	<b>345'000.00</b>	<b>S</b>	<b>227'705.65</b>	<b>S</b>			<b>-117'294.00</b>		<b>20'000.00</b>
<b>13412.5032</b>	<b>Neubauten</b>	<b>345'000.00</b>	<b>S</b>	<b>227'705.65</b>	<b>S</b>			<b>-117'294.00</b>		<b>20'000.00</b>
5032.1	Sportplatz Fallacher, Neubau Garderobengebäude	345'000.00	S	227'705.65	S			-117'294.00		20'000.00
<b>1343</b>	<b>Schiessanlage</b>	<b>327'275.00</b>	<b>S</b>	<b>229'952.60</b>	<b>S</b>			<b>-97'322.00</b>		<b>10'000.00</b>
<b>13431</b>	<b>Betrieb Schiessanlage Holletsmoos</b>	<b>216'275.00</b>	<b>S</b>	<b>161'726.45</b>	<b>S</b>			<b>-54'548.00</b>		<b>10'000.00</b>
<b>13431.5017</b>	<b>Anlagen</b>	<b>216'275.00</b>	<b>S</b>	<b>161'726.45</b>	<b>S</b>			<b>-54'548.00</b>		<b>10'000.00</b>
5017.4	Schiessanlage, Sanierung Scheiben und Kugelfang 50-m-Anlage	216'275.00	S	161'726.45	S			-54'548.00		10'000.00
<b>13432</b>	<b>Restaurant Schützenstube</b>	<b>111'000.00</b>	<b>S</b>	<b>68'226.15</b>	<b>S</b>			<b>-42'774.00</b>		
<b>13432.5034</b>	<b>Sanierungen</b>	<b>111'000.00</b>	<b>S</b>	<b>68'226.15</b>	<b>S</b>			<b>-42'774.00</b>		
5034.1	Restaurant Schützenstube, Ersatz Heizung	111'000.00	S	68'226.15	S			-42'774.00		
<b>1344</b>	<b>Kunsteisbahn</b>	<b>11'352'800.00</b>	<b>S</b>	<b>36'279.60</b>	<b>S</b>			<b>-11'316'520.00</b>		<b>450'000.00</b>
<b>13441</b>	<b>Betrieb Kunsteisbahn</b>	<b>11'352'800.00</b>	<b>S</b>	<b>36'279.60</b>	<b>S</b>			<b>-11'316'520.00</b>		<b>450'000.00</b>
<b>13441.5033</b>	<b>Umbauten</b>	<b>235'000.00</b>	<b>S</b>	<b>21'989.60</b>	<b>S</b>			<b>-213'010.00</b>		<b>450'000.00</b>
5033.1	Kunsteisbahn KEK, Umbau/Werterhalt	235'000.00	S	21'989.60	S			-213'010.00		450'000.00

## Politische Gemeinde Küsnacht

### Verzeichnis der Verpflichtungskredite-Verwaltungsvermögen

Konto	Text	Gesamtkredit		Objektstand		Abweichung		Voranschlag 2016	
		Saldo	S/H	Saldo	S/H	Saldo	S/H	Ausgaben	Einnahmen
<b>13441.5034</b>	<b>Sanierungen</b>	<b>11'117'800.00</b>	<b>S</b>	<b>14'290.00</b>	<b>S</b>	<b>-11'103'510.00</b>			
5034.1	Kunsteisbahn KEK, Heimfall	11'117'800.00	S	14'290.00	S	-11'103'510.00			
<b>1348</b>	<b>Seebäder</b>	<b>1'833'200.00</b>	<b>S</b>	<b>1'262'264.45</b>	<b>S</b>	<b>-570'936.00</b>		<b>510'000.00</b>	
<b>13481</b>	<b>Strandbad</b>	<b>860'000.00</b>	<b>S</b>	<b>173'022.65</b>	<b>S</b>	<b>-686'977.00</b>		<b>510'000.00</b>	
<b>13481.5034</b>	<b>Sanierungen</b>	<b>860'000.00</b>	<b>S</b>	<b>173'022.65</b>	<b>S</b>	<b>-686'977.00</b>		<b>510'000.00</b>	
5034.1	Strandbad, Ersatz Kinderplanschbecken / Mauersanierungen	730'000.00	S	45'823.20	S	-684'177.00		510'000.00	
5034.2	Strandbad, Sanierung Kinderspielfeld	130'000.00	S	127'199.45	S	-2'801.00			
<b>13482</b>	<b>Kusenbad</b>	<b>973'200.00</b>	<b>S</b>	<b>1'089'241.80</b>	<b>S</b>	<b>116'042.00</b>			
<b>13482.5034</b>	<b>Sanierungen</b>	<b>973'200.00</b>	<b>S</b>	<b>1'089'241.80</b>	<b>S</b>	<b>116'042.00</b>			
5034.1	Kusenbad, Sanierung Garderobentrakt	973'200.00	S	1'089'241.80	S	116'042.00			
<b>14</b>	<b>Hochbau und Planung</b>	<b>15'411'065.00</b>	<b>S</b>	<b>2'264'483.60</b>	<b>S</b>	<b>-13'146'581.00</b>		<b>3'270'000.00</b>	
<b>141</b>	<b>Planung</b>	<b>15'411'065.00</b>	<b>S</b>	<b>2'264'483.60</b>	<b>S</b>	<b>-13'146'581.00</b>		<b>3'270'000.00</b>	
<b>1410</b>	<b>Raumplanung</b>							<b>100'000.00</b>	
<b>1410.5650</b>	<b>Beiträge an private Institutionen</b>							<b>100'000.00</b>	
5650.1	Lärmsanierung an Gemeindestrassen, Beiträge an private Grundeigentümer							100'000.00	

## Politische Gemeinde Küssnacht

### Verzeichnis der Verpflichtungskredite/Verwaltungsvermögen

Konto	Text	Gesamtkredit		Objektstand		Abweichung		Voranschlag 2016	
		Saldo	S/H	Saldo	S/H	Saldo	S/H	Ausgaben	Einnahmen
<b>1413</b>	<b>Energie</b>	<b>4'961'065.00</b>	<b>S</b>	<b>1'760'299.95</b>	<b>S</b>	<b>-3'200'765.00</b>		<b>400'000.00</b>	
<b>1413.5650</b>	<b>Beiträge an private Institutionen</b>	<b>4'961'065.00</b>	<b>S</b>	<b>1'760'299.95</b>	<b>S</b>	<b>-3'200'765.00</b>		<b>400'000.00</b>	
5650.6	Energieplanung, Förderprogramm Naturstrom (Produktion und Einkauf)	1'111'065.00	S	761'064.60	S	-350'000.00			
5650.7	Energieplanung, Energiepolitisches Programm 2011-2014	2'250'000.00	S	807'361.30	S	-1'442'639.00			
5650.8	Energieplanung, Energiepolitisches Programm 2015-2018	1'600'000.00	S	191'874.05	S	-1'408'126.00		400'000.00	
<b>1419</b>	<b>Bauliche Neugestaltung des Zentrums</b>	<b>10'450'000.00</b>	<b>S</b>	<b>504'183.65</b>	<b>S</b>	<b>-9'945'816.00</b>		<b>2'770'000.00</b>	
<b>1419.5011</b>	<b>Gemeindestrassen</b>	<b>5'220'000.00</b>	<b>S</b>			<b>-5'220'000.00</b>		<b>270'000.00</b>	
5011.2	BNZ, Umgestaltung Oberwachtstrasse inkl. 3/4-Anschluss Tiefgarage	4'800'000.00	S			-4'800'000.00			
5011.11	BNZ, Projektierung Alternatives Zentrumsprojekt	420'000.00	S			-420'000.00		270'000.00	
<b>1419.5032</b>	<b>Neubauten</b>	<b>5'230'000.00</b>	<b>S</b>	<b>504'183.65</b>	<b>S</b>	<b>-4'725'816.00</b>		<b>2'500'000.00</b>	
5032.1	BNZ, Projektierungskredit	5'230'000.00	S	504'183.65	S	-4'725'816.00		2'500'000.00	
<b>15</b>	<b>Tiefbau</b>	<b>31'760'174.00</b>	<b>S</b>	<b>15'137'869.64</b>	<b>S</b>	<b>-16'622'304.00</b>		<b>16'150'000.00</b>	
<b>151</b>	<b>Geomatik</b>	<b>93'695.00</b>	<b>S</b>	<b>99'475.55</b>	<b>S</b>	<b>5'781.00</b>			
<b>1510</b>	<b>Geomatik</b>	<b>93'695.00</b>	<b>S</b>	<b>99'475.55</b>	<b>S</b>	<b>5'781.00</b>			
<b>1510.5090</b>	<b>Übrige Sachgüter</b>	<b>93'695.00</b>	<b>S</b>	<b>99'475.55</b>	<b>S</b>	<b>5'781.00</b>			
5090.1	Geomatik, Aktualisierung Informationsebenen	93'695.00	S	99'475.55	S	5'781.00			

## Politische Gemeinde Küsnacht

### Verzeichnis der Verpflichtungskredite-Verwaltungsvermögen

Konto	Text	Gesamtkredit		Objektstand		Abweichung		Voranschlag 2016	
		Saldo	S/H	Saldo	S/H	Saldo	S/H	Ausgaben	Einnahmen
<b>153</b>	<b>Verkehrswege</b>	<b>12'173'671.00</b>	<b>S</b>	<b>11'332'458.28</b>	<b>S</b>	<b>-841'213.00</b>		<b>5'170'000.00</b>	
<b>1531</b>	<b>Gemeindestrassen</b>	<b>12'173'671.00</b>	<b>S</b>	<b>11'331'961.48</b>	<b>S</b>	<b>-841'710.00</b>		<b>5'120'000.00</b>	
<b>1531.5001</b>	<b>Grundstückerverwerb</b>	<b>110'000.00</b>	<b>S</b>	<b>94'108.00</b>	<b>S</b>	<b>-15'892.00</b>			
5001.42	Allmendstrasse, Landerwerb Strassenerneuerung	25'000.00	S	10'005.00	S	-14'995.00			
5001.70	Obere Bühlstrosse (Eimmündungsbereich Alte Landstrasse), Landerwerb Neugestaltung	85'000.00	S	84'103.00	S	-897.00			
<b>1531.5011</b>	<b>Gemeindestrassen</b>	<b>12'063'671.00</b>	<b>S</b>	<b>11'237'853.48</b>	<b>S</b>	<b>-825'818.00</b>		<b>5'120'000.00</b>	
5011.29	Zumikerstrasse/Obere Bühlstrosse, Sanierung Kreuzung mit Fussweg	390'000.00	S	383'668.00	S	-6'332.00			
5011.36	Zumikerstrasse (Schiedhaldenstrasse-Zumikon), allg. Anpassungen	305'000.00	S	468'553.60	S	163'554.00			
5011.40	Johannisburgstrasse, Parkplatz-Sanierung			158'356.70	S	158'357.00			
5011.42	Allmendstrasse (Untere bis Obere Heselbachstrasse)	702'000.00	S	668'062.20	S	-33'938.00			
5011.45	Dorfplatz, Oberflächen-Neugestaltung	1'403'000.00	S	1'402'319.83	S	-680.00			
5011.49	Dorfplatz, Brückensanierung	1'025'000.00	S	1'107'389.30	S	82'389.00			
5011.54	Limbergstrasse (Allmend bis Wolentberen)	1'100'000.00	S	1'308'453.95	S	208'454.00			
5011.60	Lagerplatz Abteilung Tiefbau bei ARA	10'000.00	S	8'890.85	S	-1'109.00			
5011.65	Zumikerstrasse (Obere Bühlstrosse bis Schiedhaldenstrasse)	820'000.00	S	750'146.55	S	-69'853.00			
5011.68	Limbergstrasse, Verkehrsberuhigung Hüttengraben	390'000.00	S	177'74.00	S	-372'226.00		200'000.00	
5011.70	Obere Bühlstrosse (Eimmündungsbereich Alte Landstrasse)	215'000.00	S	187'952.35	S	-27'048.00			
5011.71	Goldbacherstrasse (Furtstrasse bis Boglerenstrasse)	602'000.00	S	277'654.95	S	-324'345.00		300'000.00	
5011.73	Fuss- und Treppenwege im Siedlungsgebiet (Schadenschwere 1 bis 5 Jahre)	283'000.00	S	277'338.95	S	-5'661.00		120'000.00	

## Politische Gemeinde Küsnacht

### Verzeichnis der Verpflichtungskredite Verwaltungsvermögen

Konto	Text	Gesamtkredit		Objektstand		Abweichung		Voranschlag 2016	
		Saldo	S/H	Saldo	S/H	Saldo	S/H	Ausgaben	Einnahmen
5011.76	Rebwiess-, Tollwiesstrasse und Tägerhalde (Belagssanierung)	216'000.00	S	383'702.70	S	167'703.00			
5011.80	Bahnhofstrasse / Poststrasse (Oberwachtstrasse bis Bahnhof)							50'000.00	
5011.81	Boglerenstrasse (Goldbacherstrasse bis Zumikerstrasse)							250'000.00	
5011.85	Dachsbergstrasse	108'000.00	S	37'558.55	S	-70'441.00			
5011.88	Geissbühlweg (Sonnenrain bis Haus Nr. 34)			8'296.75	S	8'297.00			
5011.92	Mittelfeldstrasse (Haus Nr. 9 bis Haus Nr. 15)							100'000.00	
5011.93	Schmalzgruebstrasse (Grundweg bis Limbergstrasse)							50'000.00	
5011.100	Bahnhof Forch, Instandstellung Parkplatz (Kat.-Nr. 10003)	150'000.00	S	146'100.90	S	-3'899.00			
5011.168	Obere Hesiilbachstrasse / Bergstrasse, Sanierung Kreuzung			216.00	S	216.00		250'000.00	
5011.178	Rietstrasse (Zumikerstrasse bis Haus Nr. 25)	654'671.00	S	701'019.75	S	46'348.00			
5011.184	Goldbacherstrasse (Weinhaldenstrasse - Alte Landstrasse)							50'000.00	
5011.185	Goldbacherstrasse (Bühlstrasse - Weinhaldenstrasse)	420'000.00	S	284'843.10	S	-135'157.00			
5011.187	Zumikerstrasse (Schiedhaldenstrasse-Zumikon) mit Radweg	470'000.00	S	465'870.80	S	-4'129.00			
5011.188	Felseneggstrasse (Am Bach bis Weinmangasse)	10'000.00	S	27'625.10	S	17'625.00		150'000.00	
5011.189	Rebhaldensteig (Zürichstrasse - Alte Landstrasse)			30'241.45	S	30'241.00		200'000.00	
5011.212	Seestrasse (Oberwachtstrasse - Erlenbach)	330'000.00	S	228'248.30	S	-101'752.00			
5011.226	Eigenheimstrasse (Gartenstrasse bis Bahnhof)	80'000.00	S	98'067.55	S	18'068.00		100'000.00	
5011.227	Dorfplatz Sanierung	300'000.00	S	518'928.95	S	218'929.00			
5011.229	Limbergstrasse (Schulhaus bis Wangen)	1'150'000.00	S	679'750.10	S	-470'250.00			
5011.233	Alte Forchstrasse (Kaltensteinstrasse - Rest. Neue Forch)	30'000.00	S	23'795.15	S	-6'205.00			
5011.236	Tägermossstrasse (Schiedhaldenstrasse bis Weinmangasse)			4'754.05	S	4'754.00		1'100'000.00	

## Politische Gemeinde Küsnacht

### Verzeichnis der Verpflichtungskredite-Verwaltungsvermögen

Konto	Text	Gesamtkredit		Objektstand		Abweichung		Voranschlag 2016	
		Saldo	S/H	Saldo	S/H	Saldo	S/H	Ausgaben	Einnahmen
5011.238	Im Dörfli (Zumikerstrasse bis Eichelackerstrasse), Gesamterneuerung	900'000.00	S	580'554.70	S	-319'445.00			
5011.239	Weinmangasse (Schübelstrasse bis Neuweis)							350'000.00	
5011.246	Weinmangasse, (Neuwies bis Eichelackerweg)							1'000'000.00	
5011.256	Hesligenstrasse (Hüttenackerstrasse bis Gütstrasse)							550'000.00	
5011.260	Limbergstrasse (Tobelmüliweg bis Schulhaus)			1'718.35	S	1'718.00			
5011.263	Rainweg (Obere Helisbachstrasse bis Haus Nr. 22)							50'000.00	
5011.273	Obere Bühlstrasse (Alte Landstrasse bis Furtstrasse)							250'000.00	
<b>1531.5700</b>	<b>Durchlaufende Beiträge</b>	<b>87'796.00</b>	<b>S</b>	<b>87'796.40</b>	<b>S</b>				
5700.1	Ersatzabgaben für Parkplätze, Fondseinlage	87'796.00	S	87'796.40	S				
<b>1531.6700</b>	<b>Durchlaufende Beiträge</b>	<b>87'796.00</b>	<b>H</b>	<b>87'796.40</b>	<b>H</b>				
6700.1	Ersatzabgaben für Parkplätze	87'796.00	H	87'796.40	H				
<b>1532</b>	<b>Flur- und Waldwege</b>			<b>496.80</b>	<b>S</b>	<b>497.00</b>		<b>50'000.00</b>	
<b>1532.5014</b>	<b>Kunstbauten</b>			<b>496.80</b>	<b>S</b>	<b>497.00</b>		<b>50'000.00</b>	
5014.1	Tobelbrücke, Schübelweiher - Allmend, Projektierung			496.80	S	497.00		50'000.00	
<b>154</b>	<b>Abwasser</b>	<b>16'561'300.00</b>	<b>S</b>	<b>1'078'649.77</b>	<b>S</b>	<b>-15'482'650.00</b>		<b>10'630'000.00</b>	<b>1'000'000.00</b>
<b>1540</b>	<b>Kanalisation</b>	<b>6'202'327.00</b>	<b>S</b>	<b>2'904'353.48</b>	<b>H</b>	<b>9'106'680.00</b>		<b>7'510'000.00</b>	<b>1'000'000.00</b>
<b>1540.5012</b>	<b>Kanalisationen</b>	<b>16'254'115.00</b>	<b>S</b>	<b>7'460'403.52</b>	<b>S</b>	<b>-8'793'711.00</b>		<b>7'510'000.00</b>	<b>700'000.00</b>
5012.24	Obere Bühlstrasse / Zumikerstrasse Kanalisation	93'000.00	S	84'220.90	S	-8'779.00			
5012.35	ARA Ausbau, Dorfstrasse-Bach, Entlastungskanal	148'000.00	S	312'909.80	S	164'910.00		30'000.00	

## Politische Gemeinde Küsnacht

### Verzeichnis der Verpflichtungskredite Verwaltungsvermögen

Konto	Text	Gesamtkredit		Objektstand		Abweichung		Voranschlag 2016	
		Saldo	S/H	Saldo	S/H	Saldo	S/H	Ausgaben	Einnahmen
5012.39	ARA Ausbau, Kleinkraftwerk	674'000.00	S	200'752.01	S	-473'248.00		210'000.00	
5012.40	Staukanal (Kantonsschule-SBB)							100'000.00	
5012.44	Gebiet Itschmach, Werterhalt Innenrohrsanierung	655'000.00	S	398'866.54	S	-256'133.00		300'000.00	
5012.45	Strandbad, Neubau Regenbecken	7'510'000.00	S	752'755.98	S	-6'757'244.00		3'200'000.00	700'000.00
5012.184	Goldbacherstrasse (Weinhaldenstrasse - Alte Landstrasse)							100'000.00	
5012.185	Goldbacherstrasse (Bühistrasse - Weinhaldenstrasse)	555'000.00	S	492'506.55	S	-62'493.00			
5012.187	Zumikerstrasse (Schiedhaldenstrasse-Zumikon mit Radweg)	1'500'000.00	S	774'970.71	S	-725'029.00			
5012.188	Felseneggstrasse (Am Bach bis Weinmannngasse)	100'000.00	S	48'224.81	S	-51'775.00		60'000.00	
5012.189	Rebhaldensteig (Zürichstrasse - Alte Landstrasse)							900'000.00	
5012.192	Seestrasse (Dorfbach - Untere Wiltisgasse)	972'000.00	S	457'548.49	S	-514'452.00			
5012.194	Alte Landstrasse (Boglerenstrasse-Goldbacherstrasse)							800'000.00	
5012.212	Seestrasse (Untere Wiltisgasse - Erlenbach)	2'426'000.00	S	2'567'450.34	S	141'450.00			
5012.223	Alte Landstrasse (Im Düggele bis Goldbacherstrasse)							100'000.00	
5012.226	Eigenheimstrasse (Gartenstrasse bis Bahnweg)							100'000.00	
5012.227	Dorfplatz Sanierung	228'115.00	S	251'995.65	S	23'881.00			
5012.229	Limbergstrasse (Schulhaus bis Wangen)	463'000.00	S	417'851.96	S	-45'148.00			
5012.236	Tägermossstrasse (Schiedhaldenstrasse bis Weinmannngasse)	513'000.00	S	479'065.70	S	-33'934.00			
5012.238	Im Dörfli (Zumikerstrasse bis Eichelackerstrasse) - Gesamterneuerung	417'000.00	S	221'284.08	S	-195'716.00			
5012.239	Weinmannngasse (Schübelstrasse bis Neuwis)							30'000.00	
5012.246	Weinmannngasse, Neuwis bis Eichelackerweg							1'000'000.00	
5012.253	Föhrenweg (Haus Nr. 2 bis Haus Nr. 5)							150'000.00	
5012.256	Hesligenstrasse (Hüttenackerstrasse bis Glüstrasse)							130'000.00	
5012.263	Rainweg (Obere Helisbachstrasse bis Haus Nr. 22)							100'000.00	
5012.273	Obere Bühlstrasse (Alte Landstrasse bis Furtstrasse)							200'000.00	

## Politische Gemeinde Küsnacht

### Verzeichnis der Verpflichtungskredite/Verwaltungsvermögen

Konto	Text	Gesamtkredit		Objektstand		Abweichung		Voranschlag 2016	
		Saldo	S/H	Saldo	S/H	Saldo	S/H	Ausgaben	Einnahmen
<b>1540.6101</b>	<b>Kanalisationsanschlussgebühren</b>	<b>10'051'788.00</b>	<b>H</b>	<b>10'364'757.00</b>	<b>H</b>	<b>312'969.00</b>		<b>300'000.00</b>	
6101.1	Kanalisationsanschlussgebühren	10'051'788.00	H	10'364'757.00	H	312'969.00		300'000.00	
<b>1541</b>	<b>Abwasserreinigungsanlage</b>	<b>10'358'973.00</b>	<b>S</b>	<b>3'983'003.25</b>	<b>S</b>	<b>-6'375'970.00</b>		<b>3'120'000.00</b>	
<b>1541.5620</b>	<b>Beiträge an Gemeinden und Zweckverbände</b>	<b>11'208'973.00</b>	<b>S</b>	<b>4'833'003.25</b>	<b>S</b>	<b>-6'375'970.00</b>		<b>3'120'000.00</b>	
5620.2	ARA Ausbau	7'888'000.00	S	2'799'891.10	S	-5'088'109.00		2'300'000.00	
5620.3	ARA Ausbau, Landkauf	1'218'000.00	S	1'218'000.00	S				
5620.5	ARA, V-GEP	263'973.00	S	214'005.45	S	-49'968.00			
5620.6	ARA, Ersatz Lüftungen und Heizungstechnik							100'000.00	
5620.43	ARA Zumikon, Anschluss an ARA Küsnacht-Erlenbach	30'000.00	S	30'000.00	S				
5620.44	ARA Ausbau, Investition Hochbau (Parkdeck)	95'000.00	S	6'800.00	S	-88'200.00		70'000.00	
5620.45	ARA Ausbau, Anteil Küsnachterberg an Einkaufskosten Zumikon	152'000.00	S	152'000.00	S				
5620.46	ARA Ausbau, Rückbau Zumikon und Druckleitung	1'562'000.00	S	412'306.70	S	-1'149'693.00		650'000.00	
<b>1541.6620</b>	<b>Beiträge anderer Gemeinden und Zweckverbände</b>	<b>850'000.00</b>	<b>H</b>	<b>850'000.00</b>	<b>H</b>				
6620.1	ARA Ausbau, Einkauf Zumikon (Anteil Küsnacht)	850'000.00	H	850'000.00	H				
<b>155</b>	<b>Öffentliche Anlagen</b>	<b>616'500.00</b>	<b>S</b>	<b>356'847.20</b>	<b>S</b>	<b>-259'653.00</b>		<b>150'000.00</b>	
<b>1550</b>	<b>Grün- und Parkanlagen</b>	<b>326'000.00</b>	<b>S</b>	<b>354'707.60</b>	<b>S</b>	<b>28'708.00</b>			
<b>1550.5001</b>	<b>Grundstückserwerb</b>	<b>32'600.00</b>	<b>S</b>	<b>40'540.90</b>	<b>S</b>	<b>7'941.00</b>			
5001.1	Grundstück Kat.-Nr. 11153, Rastplatz Neuweid, Erwerb Teilfläche	32'600.00	S	40'540.90	S	7'941.00			



<b>Politische Gemeinde Küsnacht</b>										
Verzeichnis der Verpflichtungskredite Verwaltungsvermögen										
Konto	Text	Gesamtkredit			Objektstand		Abweichung		Voranschlag 2016	
		Saldo	S/H	S/H	Saldo	S/H	Saldo	S/H	Ausgaben	Einnahmen
<b>1550.5004</b>	<b>Sanierungen</b>	<b>293'400.00</b>	<b>S</b>	<b>314'166.70</b>	<b>S</b>	<b>20'767.00</b>				
5004.2	Hornanlage, Infrastruktur	293'400.00	S	314'166.70	S	20'767.00				
<b>1552</b>	<b>Wartehäuser, WC- und Liftanlagen</b>	<b>290'500.00</b>	<b>S</b>	<b>2'139.60</b>	<b>S</b>	<b>-288'360.00</b>			<b>150'000.00</b>	
<b>1552.5034</b>	<b>Sanierungen</b>	<b>230'000.00</b>	<b>S</b>	<b>2'139.60</b>	<b>S</b>	<b>-227'860.00</b>			<b>150'000.00</b>	
5034.3	WC-Gebäude Kusenanlage, Sanierung	230'000.00	S	2'139.60	S	-227'860.00				
5034.4	WC-Gebäude Hörmli, Sanierung								150'000.00	
<b>1552.5640</b>	<b>Beiträge an gemischtwirtschaftliche Unternehmen</b>	<b>60'500.00</b>	<b>S</b>			<b>-60'500.00</b>				
5640.1	Forchbahn AG, Beitrag kombinierter Unterstand	60'500.00	S			-60'500.00				
<b>156</b>	<b>Naturschutz und Gewässer</b>	<b>1'558'888.00</b>	<b>S</b>	<b>2'193'659.49</b>	<b>S</b>	<b>634'771.00</b>				
<b>1561</b>	<b>Gewässer</b>	<b>1'558'888.00</b>	<b>S</b>	<b>2'193'659.49</b>	<b>S</b>	<b>634'771.00</b>				
<b>1561.5034</b>	<b>Sanierungen</b>	<b>1'558'888.00</b>	<b>S</b>	<b>2'193'659.49</b>	<b>S</b>	<b>634'771.00</b>				
5034.1	Zumikerstrasse, Ausbau Rumenseebach	120'000.00	S	121'443.65	S	1'444.00				
5034.2	Aegertenbach	549'078.00	S	643'046.94	S	93'969.00				
5034.4	Dorfplatz Brückensanierung Hochwasserschutz	889'810.00	S	1'429'168.90	S	539'359.00				
<b>158</b>	<b>Abfallentsorgung und Verwertung</b>	<b>756'120.00</b>	<b>S</b>	<b>76'779.35</b>	<b>S</b>	<b>-679'341.00</b>			<b>200'000.00</b>	<b>40'000.00</b>
<b>1580</b>	<b>Abfallbeseitigung</b>	<b>756'120.00</b>	<b>S</b>	<b>76'779.35</b>	<b>S</b>	<b>-679'341.00</b>			<b>200'000.00</b>	<b>40'000.00</b>

## Politische Gemeinde Küsnacht

### Verzeichnis der Verpflichtungskredite-Verwaltungsvermögen

Konto	Text	Gesamtkredit		Objektstand		Abweichung		Voranschlag 2016	
		Saldo	S/H	Saldo	S/H	Saldo	S/H	Ausgaben	Einnahmen
<b>1580.5004</b>	<b>Sanierungen</b>	<b>75'000.00</b>	<b>S</b>	<b>57'519.50</b>	<b>S</b>	<b>-17'481.00</b>		<b>60'000.00</b>	
5004.3	Deponie Wulp, Altlastenuntersuchung	38'000.00	S	30'172.75	S	-7'827.00		30'000.00	
5004.4	Deponie Schmalzgrueb-Grund, Altlastenuntersuchung	37'000.00	S	27'346.75	S	-9'653.00		30'000.00	
<b>1580.5032</b>	<b>Neubauten</b>	<b>681'120.00</b>	<b>S</b>	<b>19'259.85</b>	<b>S</b>	<b>-661'860.00</b>		<b>140'000.00</b>	<b>40'000.00</b>
5032.1	Wertstoffsammelstelle Küsnacht-Erlenbach, Neubau	681'120.00	S	19'259.85	S	-661'860.00		140'000.00	40'000.00
<b>16</b>	<b>Sicherheit</b>	<b>104'202.00</b>	<b>H</b>	<b>95'911.95</b>	<b>H</b>	<b>-8'290.00</b>			
<b>161</b>	<b>Feuerwehr und Seerettung</b>			<b>7'856.80</b>	<b>S</b>	<b>7'857.00</b>			
<b>1611</b>	<b>Seerettung</b>			<b>7'856.80</b>	<b>S</b>	<b>7'857.00</b>			
<b>1611.5033</b>	<b>Umbauten</b>			<b>7'856.80</b>	<b>S</b>	<b>7'857.00</b>			
5033.1	Seerettergebäude, Sanierung Gebäude / Flachdach			7'856.80	S	7'857.00			
<b>162</b>	<b>Militär, Zivilschutz und ZGO</b>	<b>104'202.00</b>	<b>H</b>	<b>103'768.75</b>	<b>H</b>	<b>-433.00</b>			
<b>1621</b>	<b>Zivilschutz</b>	<b>206'202.00</b>	<b>H</b>	<b>221'402.00</b>	<b>H</b>	<b>15'200.00</b>			
<b>1621.5700</b>	<b>Durchlaufende Beiträge</b>	<b>943'400.00</b>	<b>S</b>	<b>943'400.00</b>	<b>S</b>				
5700.1	Ersatzabgaben für Schutzraumbauten, Fondseinlage/ Weiterleitung an Kanton	943'400.00	S	943'400.00	S				
<b>1621.6690</b>	<b>Übrige eingehende Investitionsbeiträge</b>	<b>206'202.00</b>	<b>H</b>	<b>206'202.00</b>	<b>H</b>				
6690.1	Entnahme aus Fonds für Ersatzabgaben für Schutzraumbauten	206'202.00	H	206'202.00	H				

### Politische Gemeinde Küssnacht

#### Verzeichnis der Verpflichtungskredite Verwaltungsvermögen

Konto	Text	Gesamtkredit		Objektstand		Abweichung Saldo	Voranschlag 2016	
		Saldo	S/H	Saldo	S/H		Ausgaben	Einnahmen
<b>1621.6700</b>	<b>Durchlaufende Beiträge</b>	<b>943'400.00</b>	<b>H</b>	<b>958'600.00</b>	<b>H</b>	<b>15'200.00</b>		
6700.1	Ersatzabgaben für Schutzraumbauten	943'400.00	H	958'600.00	H	15'200.00		
<b>1623</b>	<b>Zivilschutz</b>	<b>102'000.00</b>	<b>S</b>	<b>117'633.25</b>	<b>S</b>	<b>15'633.00</b>		
<b>1623.5060</b>	<b>Mobilien</b>	<b>180'000.00</b>	<b>S</b>	<b>182'973.00</b>	<b>S</b>	<b>2'973.00</b>		
5060.1	Erneuerung Material, Geräte und Ausrüstung	180'000.00	S	182'973.00	S	2'973.00		
<b>1623.6620</b>	<b>Beiträge anderer Gemeinden und Zweckverbände</b>	<b>78'000.00</b>	<b>H</b>	<b>65'339.75</b>	<b>H</b>	<b>-12'660.00</b>		
6620.1	Erneuerung Material, Geräte und Ausrüstung, Beiträge Anschlussgemeinden	78'000.00	H	65'339.75	H	-12'660.00		
<b>17</b>	<b>Gesundheit</b>	<b>64'746'020.00</b>	<b>S</b>	<b>63'911'416.88</b>	<b>S</b>	<b>-834'603.00</b>	<b>75'000.00</b>	<b>2'800'000.00</b>
<b>170</b>	<b>Gesamtleitung</b>						<b>75'000.00</b>	
<b>1700</b>	<b>Seniorenheime</b>						<b>75'000.00</b>	
<b>1700.5032</b>	<b>Neubauten</b>						<b>75'000.00</b>	
5032.1	Wohnen mit Service, Projektstudie Wangensbach						75'000.00	
<b>171</b>	<b>Alterswohnheim Tägerhalde</b>	<b>64'746'020.00</b>	<b>S</b>	<b>63'911'416.88</b>	<b>S</b>	<b>-834'603.00</b>		<b>2'800'000.00</b>
<b>1710</b>	<b>Alterswohnheim Tägerhalde</b>	<b>64'746'020.00</b>	<b>S</b>	<b>63'911'416.88</b>	<b>S</b>	<b>-834'603.00</b>		<b>2'800'000.00</b>

## Politische Gemeinde Küsnacht

### Verzeichnis der Verpflichtungskredite-Verwaltungsvermögen

Konto	Text	Gesamtkredit		Objektstand		Abweichung		Voranschlag 2016	
		Saldo	S/H	Saldo	S/H	Saldo	S/H	Ausgaben	Einnahmen
<b>1710.5032</b>	<b>Neubauten</b>	<b>59'646'020.00</b>	<b>S</b>	<b>59'283'118.39</b>	<b>S</b>	<b>-362'902.00</b>			<b>2'800'000.00</b>
5032.1	AWH Tägerhalde, Neubau/Provisorien	59'646'020.00	S	59'283'118.39	S	-362'902.00			2'800'000.00
<b>1710.5033</b>	<b>Umbauten</b>	<b>5'100'000.00</b>	<b>S</b>	<b>4'628'298.49</b>	<b>S</b>	<b>-471'702.00</b>			
5033.2	AWH Tägerhalde, Projektierung	5'100'000.00	S	4'628'298.49	S	-471'702.00			
<b>18</b>	<b>Gesellschaft</b>	<b>240'000.00</b>	<b>S</b>			<b>-240'000.00</b>			
<b>187</b>	<b>Vereine und Sport</b>	<b>240'000.00</b>	<b>S</b>			<b>-240'000.00</b>			
<b>1870</b>	<b>Vereine Allgemein</b>	<b>240'000.00</b>	<b>S</b>			<b>-240'000.00</b>			
<b>1870.5650</b>	<b>Beiträge an private Institutionen</b>	<b>240'000.00</b>	<b>S</b>			<b>-240'000.00</b>			
5650.1	Tennisclub Küsnacht TCK, Beitrag Platzsanierung	240'000.00	S			-240'000.00			

<b>Politische Gemeinde Küsnacht</b>									
Verzeichnis der Verpflichtungskredite Finanzvermögen									
Konto	Text	Gesamtkredit		Objektstand		Abweichung		Voranschlag 2016	
		Saldo	S/H	Saldo	S/H	Saldo	S/H	Ausgaben	Einnahmen
<b>1</b>	<b>Politische Gemeinde</b>	<b>6'284'920</b>	<b>S</b>	<b>7'647'109.24</b>	<b>S</b>	<b>1'362'189</b>		<b>2'790'000</b>	
	<b>Saldo</b>								<b>2'790'000</b>
<b>13</b>	<b>Liegenschaften</b>	<b>6'284'920</b>	<b>S</b>	<b>7'647'109.24</b>	<b>S</b>	<b>1'362'189</b>		<b>2'790'000</b>	
<b>1325</b>	<b>Liegenschaften Finanzvermögen</b>	<b>6'284'920</b>	<b>S</b>	<b>7'647'109.24</b>	<b>S</b>	<b>1'362'189</b>		<b>2'790'000</b>	
<b>13251</b>	<b>Wohn- und Gewerbeliegenschaften</b>	<b>8'737'000</b>	<b>S</b>	<b>7'647'109.24</b>	<b>S</b>	<b>-1'089'891</b>		<b>2'790'000</b>	
<b>13251.7022</b>	<b>Neubaute</b>							<b>240'000</b>	
7022.2	MFH Freihofstrasse, Neubau							<b>240'000</b>	
<b>13251.7024</b>	<b>Sanierungen</b>	<b>8'737'000</b>	<b>S</b>	<b>7'647'109.24</b>	<b>S</b>	<b>-1'089'891</b>		<b>2'550'000</b>	
7024.17	Seestrasse 70, Renovation und Umbau	19'000	S	18'292.00	S	-708			
7024.37	In der Schübelwis 1/3/5, Gesamtsanierung	7'310'000	S	6'817'343.05	S	-492'657			
7024.38	Obere Hesiibachstrasse 22/24, Innensanierung	1'08'000	S	75'829.90	S	-32'170		<b>1'330'000</b>	
7024.44	Kaltensteinstrasse 30, Innensanierung							<b>700'000</b>	
7024.50	Tobelweg 2/4, Fassaden- und Liftsanierung	850'000	S	735'468.44	S	-114'532			
7024.52	Tobelweg 4, Mehrzweckraum	250'000	S	175.85	S	-249'824		<b>40'000</b>	
7024.53	Theodor-Brunner-Weg 5, Fassadensanierung	200'000	S			-200'000		<b>20'000</b>	
7024.54	Seestrasse 248, Fassaden- und Innensanierung							<b>460'000</b>	
<b>13252</b>	<b>Unbebaute Grundstücke Finanzvermögen</b>	<b>2'452'080</b>	<b>H</b>			<b>-2'452'080</b>			
<b>13252.8011</b>	<b>Verkauf</b>	<b>2'452'080</b>	<b>H</b>			<b>-2'452'080</b>			
8011.20	Kat.-Nr. 11423, Zürichstrasse, Verkauf an Schulgemeinde	2'452'080	H			-2'452'080			





# Details Schulgemeinde

**Schulgemeinde Küsnacht**

Laufende Rechnung / Detail

Konto	Text	Voranschlag 2016		Voranschlag 2015		Rechnung 2014	
		Aufwand	Ertrag	Aufwand	Ertrag	Aufwand	Ertrag
	<b>Gesamttotal</b>	<b>85'138'700.00</b>	<b>85'138'700.00</b>	<b>85'002'100.00</b>	<b>85'002'100.00</b>	<b>85'642'459.87</b>	<b>85'642'459.87</b>
<b>41</b>	<b>Behörde und Verwaltung</b>	<b>1'412'000.00</b>	<b>25'000.00</b>	<b>2'306'300.00</b>	<b>8'000.00</b>	<b>2'341'443.80</b>	<b>80'195.20</b>
	<b>Saldo</b>		<b>1'387'000.00</b>		<b>2'298'300.00</b>		<b>2'261'248.60</b>
<b>411</b>	<b>Schulpflege</b>	<b>287'000.00</b>		<b>310'500.00</b>		<b>277'936.60</b>	
	<b>Saldo</b>		<b>287'000.00</b>		<b>310'500.00</b>		<b>277'936.60</b>
<b>4110</b>	<b>Schulpflege</b>	<b>287'000.00</b>		<b>310'500.00</b>		<b>277'936.60</b>	
	<b>Saldo</b>		<b>287'000.00</b>		<b>310'500.00</b>		<b>277'936.60</b>
3001	Entschädigungen Schulpflege, Kommissionen	199'000.00		199'500.00		241'850.00	
3002	Tag-/Sitzungsgelder	26'000.00		26'000.00		14'065.00	
3030	Sozialleistungen	17'000.00		13'000.00		15'897.60	
3171	Spesensentschädigungen	5'000.00		5'000.00		199.80	
3185	Anlässe, Empfänge, Ehrungen	40'000.00		67'000.00		5'924.20	
<b>412</b>	<b>Schulverwaltung</b>	<b>1'125'000.00</b>	<b>25'000.00</b>	<b>1'995'800.00</b>	<b>8'000.00</b>	<b>2'063'507.20</b>	<b>80'195.20</b>
	<b>Saldo</b>		<b>1'100'000.00</b>		<b>1'987'800.00</b>		<b>1'983'312.00</b>
<b>4120</b>	<b>Schulverwaltung</b>	<b>1'125'000.00</b>	<b>25'000.00</b>	<b>1'995'800.00</b>	<b>8'000.00</b>	<b>2'063'507.20</b>	<b>80'195.20</b>
	<b>Saldo</b>		<b>1'100'000.00</b>		<b>1'987'800.00</b>		<b>1'983'312.00</b>
3010	Besoldungen, Zulagen	491'500.00		805'000.00		829'748.80	
3020	Besoldungen (Schulleitungen)			113'000.00			
3030	Sozialleistungen	98'500.00		165'000.00		186'020.50	
3060	Verpflegungszulagen					402.50	
3070	Teuerungszulagen an Rentenbezügler, Ruhegehälter	45'000.00		54'000.00		74'785.20	
3080	Aushilfsentschädigungen	10'000.00		20'000.00		210'891.15	



**Schulgemeinde Küsnacht**

Laufende Rechnung / Detail

Konto	Text	Voranschlag 2016		Voranschlag 2015		Rechnung 2014	
		Aufwand	Ertrag	Aufwand	Ertrag	Aufwand	Ertrag
3090	Allgemeiner Personalaufwand	19'500.00		41'500.00		17'780.74	
3101	Büromaterial	15'000.00		15'000.00		17'868.60	
3104	Drucksachen, Inserate, Publikationen	32'000.00		12'000.00		2'221.85	
3105	Zeitungen, Zeitschriften	3'000.00		3'000.00		3'991.25	
3111	Kauf Mobiliar, Geräte, Maschinen	60'000.00		48'000.00		19'537.55	
3151	Unterhalt Mobiliar, Geräte, Maschinen	22'500.00		7'500.00		29'466.00	
3160	Mieten, Benützungskosten	13'000.00		13'000.00		11'563.40	
3171	Spesensschädigungen	1'000.00		1'000.00		3'176.60	
3181	Telefon, Porti, Frachten	24'500.00		25'500.00		21'452.65	
3183	Betriebsungs-/Notariatskosten	2'000.00		2'000.00			
3184	Gutachten, Expertisen, Beratungen	18'000.00		18'000.00		14'394.95	
3189	Dienstleistungen Dritter	127'000.00		78'500.00		83'696.50	
3190	Allgemeiner Sachaufwand	2'000.00		1'000.00		1'458.90	
3519	Entschädigungen an den Kanton			441'000.00		428'520.76	
3529	Entschädigungen an andere Gemeinden	138'000.00		120'000.00		99'716.35	
3610	Beiträge Berufsbildungsfonds			9'500.00		1'650.00	
3651	Beiträge an private Institutionen	2'500.00		2'300.00			
3652	Sanierungsbeiträge BVK					5'162.95	
4361	Versicherungsleistungen, Erwerbsersatz		25'000.00		8'000.00		79'738.45
4369	Rückstellungen Dritter						456.75
<b>42</b>	<b>Finanzen, Finanzausgleich, Steuern</b>	<b>53'166'900.00</b>	<b>80'195'600.00</b>	<b>53'676'500.00</b>	<b>80'228'300.00</b>	<b>55'250'585.52</b>	<b>80'621'360.86</b>
	<b>Saldo</b>	<b>27'028'700.00</b>		<b>26'551'800.00</b>		<b>25'370'775.34</b>	
<b>420</b>	<b>Finanzen, Finanzausgleich, Steuern</b>	<b>53'166'900.00</b>	<b>80'195'600.00</b>	<b>53'676'500.00</b>	<b>80'228'300.00</b>	<b>55'250'585.52</b>	<b>80'621'360.86</b>
	<b>Saldo</b>	<b>27'028'700.00</b>		<b>26'551'800.00</b>		<b>25'370'775.34</b>	

**Schulgemeinde Küsnacht**

Laufende Rechnung / Detail

Konto	Text	Voranschlag 2016		Voranschlag 2015		Rechnung 2014	
		Aufwand	Ertrag	Aufwand	Ertrag	Aufwand	Ertrag
<b>4200</b>	<b>Finanzausgleich</b>	<b>44'135'000.00</b>		<b>48'084'000.00</b>		<b>50'494'860.00</b>	
	<b>Saldo</b>		<b>44'135'000.00</b>		<b>48'084'000.00</b>		<b>50'494'860.00</b>
3410	Steuerkraft- bzw. Ressourcenausgleichsbeiträge	44'135'000.00		48'084'000.00		50'494'860.00	
<b>4201</b>	<b>Kapitaldienst</b>	<b>500.00</b>	<b>130'600.00</b>	<b>500.00</b>	<b>190'100.00</b>	<b>369.88</b>	<b>211'154.45</b>
	<b>Saldo</b>	<b>130'100.00</b>		<b>189'600.00</b>		<b>210'784.57</b>	
3187	Bankgebühren	500.00		500.00		369.88	
4200	Bankkontokorrentzinsen				100.00		79.40
4211	Allgemeine Kontokorrentzinsen				7'000.00		28'775.35
4290	Allgemeine Vermögenserträge		600.00		1'000.00		600.00
4920	Aufteilung Passivzinsen		130'000.00		182'000.00		181'699.70
<b>4202</b>	<b>Abschreibungen</b>	<b>3'994'000.00</b>		<b>3'672'000.00</b>		<b>2'943'146.90</b>	
	<b>Saldo</b>		<b>3'994'000.00</b>		<b>3'672'000.00</b>		<b>2'943'146.90</b>
3301	Debitorenverluste	3'000.00		4'000.00		2.90	
3305	Abschreibungen Sachveranlagen Finanzvermögen					688.50	
3310	Ordentliche Abschreibungen Verwaltungsvermögen	3'991'000.00		3'668'000.00		2'942'455.50	
<b>4203</b>	<b>Steuern</b>	<b>1'970'000.00</b>	<b>80'060'000.00</b>	<b>1'920'000.00</b>	<b>75'630'000.00</b>	<b>1'812'208.74</b>	<b>72'196'326.05</b>
	<b>Saldo</b>	<b>78'090'000.00</b>		<b>73'710'000.00</b>		<b>70'384'117.31</b>	
3292	Zinsen auf Steuern	850'000.00		800'000.00		907'855.53	
3302	Steuerfasse, Abschreibungen	200'000.00		200'000.00		59'689.56	
3519	Entschädigungen an den Kanton	100'000.00		150'000.00		86'539.40	
3529	Entschädigungen an andere Gemeinden	820'000.00		770'000.00		758'124.25	
4000	Ordentliche Steuern Rechnungsjahr		68'200'000.00		63'590'000.00		63'199'377.85
4002	Ordentliche Steuern früherer Jahre		13'900'000.00		13'600'000.00		11'846'853.60
4004	Quellensteuern		1'500'000.00		1'800'000.00		344'522.20

**Schulgemeinde Küsnacht**

Laufende Rechnung / Detail

Konto	Text	Voranschlag 2016		Voranschlag 2015		Rechnung 2014	
		Aufwand	Ertrag	Aufwand	Ertrag	Aufwand	Ertrag
4006	Aktive Steuerausscheidungen		1'700'000.00		1'800'000.00		1'669'810.80
4007	Passive Steuerauscheidungen		-5'900'000.00		-5'900'000.00		-5'506'138.85
4008	Pauschale Steueranrechnungen		-490'000.00		-410'000.00		-478'873.80
4009	Nachsteuern		800'000.00		500'000.00		744'095.70
4213	Zinsen auf Steuern		350'000.00		650'000.00		376'678.55
<b>4204</b>	<b>Abschluss</b>	<b>3'067'400.00</b>			<b>4'403'700.00</b>		<b>8'209'214.51</b>
	<b>Saldo</b>		<b>3'067'400.00</b>	<b>4'403'700.00</b>		<b>8'209'214.51</b>	
9120	Ertragsüberschuss	3'067'400.00					
9121	Aufwandüberschuss				4'403'700.00		8'209'214.51
<b>4206</b>	<b>Einnahmenanteile</b>		<b>5'000.00</b>		<b>4'500.00</b>		<b>4'665.85</b>
	<b>Saldo</b>		<b>5'000.00</b>	<b>4'500.00</b>		<b>4'665.85</b>	
4490	Rückverteilung CO2-Abgabe		5'000.00		4'500.00		4'665.85
<b>43</b>	<b>Bildung</b>	<b>24'965'400.00</b>	<b>3'505'500.00</b>	<b>23'460'300.00</b>	<b>3'362'800.00</b>	<b>22'386'627.34</b>	<b>3'341'615.55</b>
	<b>Saldo</b>		<b>21'459'900.00</b>		<b>20'097'500.00</b>		<b>19'045'011.79</b>
<b>430</b>	<b>Bereich Bildung</b>	<b>1'030'100.00</b>					
	<b>Saldo</b>		<b>1'030'100.00</b>				
<b>4300</b>	<b>Bereich Bildung</b>	<b>1'030'100.00</b>					
	<b>Saldo</b>		<b>1'030'100.00</b>				
3010	Besoldungen		233'000.00				
3030	Sozialleistungen		58'500.00				
3080	Ausfallentschädigungen		10'000.00				
3090	Allgemeiner Personalaufwand		4'000.00				

**Schulgemeinde Küsnacht**

Laufende Rechnung / Detail

Konto	Text	Voranschlag 2016		Voranschlag 2015		Rechnung 2014	
		Aufwand	Ertrag	Aufwand	Ertrag	Aufwand	Ertrag
3171	Spesemenschädigungen	500.00					
3181	Telefon, Porti, Frachten	600.00					
3519	Entschädigungen an den Kanton	723'500.00					
<b>431</b>	<b>Kindergarten</b>	<b>1'096'000.00</b>		<b>1'302'600.00</b>	<b>1'600.00</b>	<b>1'203'350.47</b>	
	<b>Saldo</b>		<b>1'096'000.00</b>		<b>1'301'000.00</b>		<b>1'203'350.47</b>
<b>4310</b>	<b>Kindergarten</b>	<b>1'096'000.00</b>		<b>1'302'600.00</b>	<b>1'600.00</b>	<b>1'203'350.47</b>	
	<b>Saldo</b>		<b>1'096'000.00</b>		<b>1'301'000.00</b>		<b>1'203'350.47</b>
3021	Besoldungen			157'000.00		50'260.75	
3022	Zulagen					15'675.10	
3030	Sozialleistungen			34'000.00		13'839.30	
3060	Verpflegungszulagen			1'600.00		1'318.55	
3080	Aushilfsentschädigungen	20'000.00		20'000.00		20'226.25	
3519	Entschädigungen an den Kanton	1'076'000.00		1'090'000.00		1'098'540.77	
3652	Sanierungsbeiträge BVK					3'489.75	
4610	Staatsbeiträge				1'600.00		
<b>432</b>	<b>Primarschule</b>	<b>7'677'500.00</b>	<b>52'000.00</b>	<b>7'377'000.00</b>	<b>75'500.00</b>	<b>7'551'099.42</b>	<b>106'633.40</b>
	<b>Saldo</b>		<b>7'625'500.00</b>		<b>7'301'500.00</b>		<b>7'444'466.02</b>
<b>4320</b>	<b>Primarschule</b>	<b>6'490'500.00</b>	<b>20'000.00</b>	<b>6'336'500.00</b>	<b>55'500.00</b>	<b>6'504'517.19</b>	<b>93'711.70</b>
	<b>Saldo</b>		<b>6'470'500.00</b>		<b>6'281'000.00</b>		<b>6'410'805.49</b>
3021	Besoldungen	516'000.00					
3022	Zulagen	239'000.00		1'114'000.00		1'200'791.30	
3030	Sozialleistungen	151'000.00		211'500.00		226'108.45	
3060	Verpflegungszulagen	5'000.00		11'000.00		10'372.85	

**Schulgemeinde Küsnacht**

Laufende Rechnung / Detail

Konto	Text	Voranschlag 2016		Voranschlag 2015		Rechnung 2014	
		Aufwand	Ertrag	Aufwand	Ertrag	Aufwand	Ertrag
3080	Aushilfsentschädigungen	80'000.00		80'000.00		102'091.75	
3189	Dienstleistungen Dritter					198'542.55	
3519	Entschädigungen an den Kanton	5'454'500.00		4'878'500.00		4'728'216.89	
3621	Beiträge an Gemeinden, Zweckverbände	40'000.00		36'000.00		16'003.75	
3652	Sanierungsbeiträge BVK					22'291.05	
3661	Beiträge an Private	5'000.00		5'500.00		98.60	
4369	Rückstellungen Dritter						1'092.00
4529	Entschädigungen anderer Gemeinden						61'295.70
4610	Staatsbeiträge		20'000.00		55'500.00		31'324.00
<b>4321</b>	<b>Geleitete Schule Itschnach / Limberg</b>	<b>341'000.00</b>	<b>7'500.00</b>	<b>290'500.00</b>	<b>6'000.00</b>	<b>248'212.91</b>	<b>1'800.60</b>
	<b>Saldo</b>		<b>333'500.00</b>		<b>284'500.00</b>		<b>246'412.31</b>
3090	Allgemeiner Personalaufwand	53'500.00		36'000.00		21'592.12	
3102	Lehrmittel	42'000.00		44'500.00		44'466.30	
3103	Schulmaterial	60'000.00		60'000.00		50'891.50	
3104	Drucksachen	1'000.00		1'000.00			
3105	Zeitungen, Zeitschriften	2'000.00		2'000.00		1'120.90	
3111	Kauf Mobiliar, Geräte, Maschinen	26'000.00		22'000.00		28'961.90	
3151	Unterhalt Mobiliar, Geräte, Maschinen	8'000.00		12'500.00		9'649.80	
3160	Mieten, Benützungskosten	37'000.00		37'000.00		34'811.90	
3171	Spesensentschädigungen	1'000.00				330.50	
3172	Aufwendungen für Klassenlager	60'000.00		34'000.00		31'542.04	
3173	Schulreisen, Ausflüge, Exkursionen	20'500.00		16'000.00		11'348.50	
3181	Telefon, Porti, Frachten	10'500.00		12'500.00		8'585.75	
3189	Dienstleistungen Dritter	6'000.00		11'000.00		4'811.75	
3190	Allgemeiner Sachaufwand	1'000.00		2'000.00		99.95	
3980	Aufteilung Personal-/Sachaufwand	12'500.00					

**Schulgemeinde Küsnacht**

Laufende Rechnung / Detail

Konto	Text	Voranschlag 2016		Voranschlag 2015		Rechnung 2014	
		Aufwand	Ertrag	Aufwand	Ertrag	Aufwand	Ertrag
4369	Rückerstattungen Dritter		7'500.00		6'000.00		1'800.60
<b>4322</b>	<b>Geleitete Schule Dorf</b>	<b>410'000.00</b>	<b>12'500.00</b>	<b>329'500.00</b>	<b>6'000.00</b>	<b>375'309.36</b>	<b>5'526.10</b>
	<b>Saldo</b>		<b>397'500.00</b>		<b>323'500.00</b>		<b>369'783.26</b>
3090	Allgemeiner Personalaufwand	37'500.00		36'500.00		34'560.62	
3102	Lehrmittel	49'500.00		43'500.00		50'727.65	
3103	Schulmaterial	87'000.00		80'500.00		92'681.60	
3104	Drucksachen	1'000.00		1'000.00		652.30	
3105	Zeitungen, Zeitschriften	2'000.00		2'000.00		1'583.15	
3111	Kauf Mobiliar, Geräte, Maschinen	42'000.00		44'500.00		51'881.20	
3151	Unterhalt Mobiliar, Geräte, Maschinen	11'500.00		13'500.00		14'928.85	
3160	Mieten, Benützungskosten	50'000.00		43'500.00		52'276.30	
3171	Spesenentschädigungen	1'000.00					
3172	Aufwendungen für Klassenlager	81'000.00		29'000.00		45'959.69	
3173	Schulreisen, Ausflüge, Exkursionen	16'500.00		14'500.00		11'204.20	
3181	Telefon, Porti, Frachten	10'000.00		13'000.00		10'591.65	
3189	Dienstleistungen Dritter	6'500.00		6'000.00		8'075.65	
3190	Allgemeiner Sachaufwand	1'000.00		2'000.00		186.50	
3980	Aufteilung Personal-/Sachaufwand	13'500.00					
4369	Rückerstattungen Dritter		12'500.00		6'000.00		5'526.10
<b>4323</b>	<b>Geleitete Schule Goldbach</b>	<b>210'000.00</b>	<b>4'000.00</b>	<b>181'500.00</b>	<b>4'000.00</b>	<b>150'524.41</b>	<b>1'566.00</b>
	<b>Saldo</b>		<b>206'000.00</b>		<b>177'500.00</b>		<b>148'958.41</b>
3090	Allgemeiner Personalaufwand	30'000.00		28'000.00		24'690.22	
3102	Lehrmittel	28'000.00		34'500.00		23'275.75	
3103	Schulmaterial	41'000.00		50'000.00		44'584.80	
3104	Drucksachen	1'000.00		1'000.00			

<b>Schulgemeinde Küsnacht</b>							
Laufende Rechnung / Detail							
Konto	Text	Voranschlag 2016		Voranschlag 2015		Rechnung 2014	
		Aufwand	Ertrag	Aufwand	Ertrag	Aufwand	Ertrag
3105	Zeitungen, Zeitschriften	2'000.00		1'000.00		679.20	
3111	Kauf Mobilar, Geräte, Maschinen	12'000.00		2'000.00		10'905.25	
3151	Unterhalt Mobilar, Geräte, Maschinen	7'000.00		10'000.00		6'847.20	
3160	Mieten, Benützungskosten	15'000.00		9'000.00		7'663.70	
3171	Spesenentschädigungen	1'000.00					
3172	Aufwendungen für Klassenlager	36'500.00		20'000.00		16'862.19	
3173	Schulreisen, Ausflüge, Exkursionen	10'000.00		13'500.00		6'344.25	
3181	Telefon, Porti, Frachten	6'000.00		6'500.00		5'642.65	
3189	Dienstleistungen Dritter	7'000.00		4'000.00		2'903.70	
3190	Allgemeiner Sachaufwand	1'000.00		2'000.00		125.50	
3980	Aufteilung Personal-/Sachaufwand	12'500.00					
4369	Rückerstattungen Dritter		4'000.00		4'000.00		1'566.00
<b>4324</b>	<b>Geleitete Schule Hesibach</b>	<b>226'000.00</b>	<b>8'000.00</b>	<b>239'000.00</b>	<b>4'000.00</b>	<b>272'535.55</b>	<b>4'029.00</b>
	<b>Saldo</b>		<b>218'000.00</b>		<b>235'000.00</b>		<b>268'506.55</b>
3090	Allgemeiner Personalaufwand	46'000.00		55'000.00		67'405.17	
3102	Lehrmittel	34'000.00		36'000.00		33'696.61	
3103	Schulmaterial	48'500.00		53'000.00		57'073.90	
3104	Drucksachen	1'000.00		1'000.00			
3105	Zeitungen, Zeitschriften	2'000.00		1'000.00		1'193.74	
3111	Kauf Mobilar, Geräte, Maschinen	4'000.00		15'000.00		30'013.95	
3151	Unterhalt Mobilar, Geräte, Maschinen	7'500.00		11'000.00		9'209.15	
3160	Mieten, Benützungskosten	15'000.00		13'000.00		14'678.20	
3171	Spesenentschädigungen	1'000.00					
3172	Aufwendungen für Klassenlager	30'500.00		27'500.00		24'938.63	
3173	Schulreisen, Ausflüge, Exkursionen	12'000.00		13'500.00		10'901.60	
3181	Telefon, Porti, Frachten	6'000.00		8'000.00		7'714.10	

**Schulgemeinde Küsnacht**

Laufende Rechnung / Detail

Konto	Text	Voranschlag 2016		Voranschlag 2015		Rechnung 2014	
		Aufwand	Ertrag	Aufwand	Ertrag	Aufwand	Ertrag
3189	Dienstleistungen Dritter	6'000.00		3'000.00		15'668.00	
3190	Allgemeiner Sachaufwand	1'000.00		2'000.00		42.50	
3980	Aufteilung Personal-/Sachaufwand	11'500.00					
4369	Rückstellungen Dritter		8'000.00		4'000.00		4'029.00
<b>433</b>	<b>Oberstufe</b>	<b>5'504'500.00</b>	<b>1'899'500.00</b>	<b>5'868'700.00</b>	<b>1'833'000.00</b>	<b>5'439'526.46</b>	<b>1'921'175.95</b>
	<b>Saldo</b>		<b>3'605'000.00</b>		<b>4'035'700.00</b>		<b>3'518'350.51</b>
<b>4331</b>	<b>Sekundarschule</b>	<b>3'542'500.00</b>	<b>19'500.00</b>	<b>3'907'800.00</b>	<b>60'500.00</b>	<b>3'657'667.16</b>	<b>20'535.95</b>
	<b>Saldo</b>		<b>3'523'000.00</b>		<b>3'847'300.00</b>		<b>3'637'131.21</b>
3021	Besoldungen	150'500.00					
3022	Zulagen	56'500.00		528'000.00		484'911.65	
3030	Sozialleistungen	47'500.00		114'000.00		105'563.15	
3060	Verpflegungszulagen	1'500.00		5'300.00		3'954.20	
3080	Auflösungsschadigungen	20'000.00		20'000.00		15'031.75	
3090	Allgemeiner Personalaufwand	28'500.00		29'500.00		19'353.12	
3102	Lehrmittel	75'000.00		82'500.00		66'861.45	
3103	Schulmaterial	189'000.00		168'000.00		164'050.66	
3104	Drucksachen	1'000.00		1'000.00		1'095.40	
3105	Zeitungen, Zeitschriften	1'500.00		1'500.00		2'102.30	
3111	Kauf Mobiliar, Geräte, Maschinen	41'500.00		24'000.00		27'396.75	
3151	Unterhalt Mobiliar, Geräte, Maschinen	13'500.00		13'000.00		15'848.50	
3160	Mieten, Benützungskosten	39'500.00		36'500.00		38'734.65	
3171	Spesenentschädigungen	2'000.00					
3172	Aufwendungen für Klassenlager	67'000.00		70'000.00		75'276.65	
3173	Schulreisen, Ausflüge, Exkursionen	20'000.00		25'000.00		5'798.50	
3181	Telefon, Porti, Frachten	6'500.00		8'500.00		6'765.85	



<b>Schulgemeinde Küsnacht</b>							
Laufende Rechnung / Detail							
Konto	Text	Voranschlag 2016		Voranschlag 2015		Rechnung 2014	
		Aufwand	Ertrag	Aufwand	Ertrag	Aufwand	Ertrag
3189	Dienstleistungen Dritter	33'000.00		77'500.00		56'271.55	
3190	Allgemeiner Sachaufwand	1'000.00		1'000.00		176.20	
3519	Entschädigungen an den Kanton	1'648'500.00		1'575'000.00		1'533'254.53	
3529	Entschädigungen an andere Gemeinden bzw. Dritte	16'000.00				6'000.00	
3610	Beiträge an den Kanton	1'067'000.00		1'122'000.00		1'019'200.00	
3652	Sanierungsbeiträge BVK					8'086.20	
3661	Beiträge an Private	3'500.00		5'500.00		1'934.10	
3980	Aufteilung Personal-/Sachaufwand	12'500.00					
4369	Rückerstattungen Dritter		19'500.00				20'535.95
4529	Entschädigungen anderer Gemeinden						
<b>4332</b>	<b>Tempus Berufsvorbereitung</b>	<b>1'962'000.00</b>	<b>1'880'000.00</b>	<b>1'960'900.00</b>	<b>1'772'500.00</b>	<b>1'781'859.30</b>	<b>1'900'640.00</b>
	<b>Saldo</b>		<b>82'000.00</b>		<b>188'400.00</b>	<b>118'780.70</b>	
3010	Besoldungen	56'000.00					
3021	Besoldungen	1'220'000.00		1'409'000.00		1'226'443.15	
3022	Zulagen	108'500.00					
3030	Sozialleistungen	304'500.00		303'500.00		271'458.70	
3060	Verpflegungszulagen	13'500.00		14'000.00		11'672.50	
3080	Aufliftschädigungen	17'000.00		17'000.00		31'601.70	
3090	Allgemeiner Personalaufwand	34'500.00		35'000.00		22'595.10	
3102	Lehrmittel	15'000.00		18'000.00		11'406.30	
3103	Schulmaterial	65'000.00		59'500.00		71'920.85	
3104	Drucksachen	18'000.00		6'500.00		12'324.60	
3105	Zeitungen, Zeitschriften	1'000.00		1'000.00		626.50	
3111	Kauf Mobiliar, Geräte, Maschinen	9'000.00		13'000.00		24'202.75	
3151	Unterhalt Mobiliar, Geräte, Maschinen	3'500.00		9'500.00		8'560.15	
3160	Mieten, Benützungskosten	9'500.00		6'500.00		9'817.80	

**Schulgemeinde Küsnacht**

Laufende Rechnung / Detail

Konto	Text	Voranschlag 2016		Voranschlag 2015		Rechnung 2014	
		Aufwand	Ertrag	Aufwand	Ertrag	Aufwand	Ertrag
3172	Aufwendungen für Klassenlager	40'000.00		36'500.00		34'926.90	
3173	Schulreisen, Ausflüge, Exkursionen	21'000.00		18'500.00		22'845.65	
3181	Telefon, Porti, Frachten	3'000.00		6'400.00		5'186.15	
3189	Dienstleistungen Dritter	16'000.00		6'000.00		15'423.30	
3190	Allgemeiner Sachaufwand	1'000.00		1'000.00		847.20	
3980	Aufteilung Personal-/Sachaufwand	6'000.00					
4331	Schulgelder		205'000.00		233'000.00		237'075.00
4369	Rückertattungen Dritter		28'000.00		500.00		14'415.00
4529	Entschädigungen anderer Gemeinden		1'020'000.00		870'500.00		932'350.00
4610	Staatsbeiträge		607'000.00		668'500.00		716'800.00
4980	Aufteilung Personal-/Sachaufwand		20'000.00				
<b>435</b>	<b>Sonderschulung</b>	<b>3'875'000.00</b>	<b>50'000.00</b>	<b>3'187'300.00</b>	<b>50'000.00</b>	<b>3'247'089.70</b>	<b>116'929.50</b>
	<b>Saldo</b>		<b>3'825'000.00</b>		<b>3'137'300.00</b>		<b>3'130'160.20</b>
<b>4351</b>	<b>Sonderschulung, Heimversorgung</b>	<b>2'974'500.00</b>	<b>50'000.00</b>	<b>1'770'000.00</b>	<b>50'000.00</b>	<b>1'971'156.55</b>	<b>116'779.50</b>
	<b>Saldo</b>		<b>2'924'500.00</b>		<b>1'720'000.00</b>		<b>1'854'377.05</b>
3010	Besoldungen	62'000.00					
3021	Besoldungen	442'500.00					
3030	Sozialleistungen	111'000.00					
3060	Verpflegungszulagen	4'500.00					
3080	Ausfallentschädigungen	10'000.00					
3189	Dienstleistungen Dritter	85'000.00					
3529	Entschädigungen an andere Gemeinden	85'000.00		85'000.00		92'542.70	
3610	Beiträge an den Kanton	33'500.00		20'000.00		65'220.20	
3621	Beiträge an Gemeinden, Zweckverbände (SPBD)	222'000.00					
3651	Beiträge an private Institutionen	1'919'000.00		1'665'000.00		1'811'836.65	

<b>Schulgemeinde Küsnacht</b>							
Laufende Rechnung / Detail							
Konto	Text	Voranschlag 2016		Voranschlag 2015		Rechnung 2014	
		Aufwand	Ertrag	Aufwand	Ertrag	Aufwand	Ertrag
3661	Beiträge an Private					1'557.00	
4369	Rückerstattungen Dritter		50'000.00		50'000.00		116'779.50
<b>4352</b>	<b>Sonderpädagogische Massnahmen</b>						
<b>Saldo</b>				<b>537'400.00</b>	<b>537'400.00</b>	<b>456'993.25</b>	<b>150.00</b>
3021	Besoldungen			438'500.00		356'970.05	
3030	Sozialleistungen			94'500.00		70'494.95	
3060	Verpflegungszulagen			4'400.00		3'990.55	
3080	Aushilfsentschädigungen					5'835.10	
3661	Beiträge an Private					19'702.60	
4369	Rückerstattungen Dritter						150.00
<b>4353</b>	<b>Deutsch für Fremdsprachige (Daz)</b>						
<b>Saldo</b>		<b>900'500.00</b>	<b>900'500.00</b>	<b>799'900.00</b>	<b>799'900.00</b>	<b>713'650.15</b>	<b>713'650.15</b>
3021	Besoldungen	678'500.00		640'500.00		559'414.05	
3030	Sozialleistungen	170'000.00		138'000.00		134'244.40	
3060	Verpflegungszulagen	7'000.00		6'400.00		5'647.05	
3080	Aushilfsentschädigungen	10'000.00					
3651	Beiträge an private Institutionen	15'000.00		15'000.00		11'477.00	
3652	Sanierungsbeiträge BVK					2'867.65	
3980	Aufteilung Personal-/Sachaufwand	20'000.00					
<b>4354</b>	<b>Verschiedene Therapien</b>						
<b>Saldo</b>				<b>80'000.00</b>	<b>80'000.00</b>	<b>105'289.75</b>	<b>105'289.75</b>
3189	Dienstleistungen Dritter			80'000.00		105'289.75	

**Schulgemeinde Küsnacht**

Laufende Rechnung / Detail

Konto	Text	Voranschlag 2016		Voranschlag 2015		Rechnung 2014	
		Aufwand	Ertrag	Aufwand	Ertrag	Aufwand	Ertrag
<b>436</b>	<b>Bildungswesen, übriges</b>	<b>193'100.00</b>	<b>89'500.00</b>	<b>176'300.00</b>	<b>60'000.00</b>	<b>193'522.39</b>	<b>74'779.00</b>
	<b>Saldo</b>		<b>103'600.00</b>		<b>116'300.00</b>		<b>118'743.39</b>
<b>4360</b>	<b>Tempus Erwachsenenbildung</b>	<b>193'100.00</b>	<b>89'500.00</b>	<b>176'300.00</b>	<b>60'000.00</b>	<b>193'522.39</b>	<b>74'779.00</b>
	<b>Saldo</b>		<b>103'600.00</b>		<b>116'300.00</b>		<b>118'743.39</b>
3021	Besoldungen	136'500.00		127'000.00		136'988.35	
3030	Sozialleistungen	27'500.00		21'500.00		28'194.25	
3060	Verpflegungszulagen	1'500.00		1'300.00		728.70	
3090	Allgemeiner Personalaufwand	1'500.00		1'500.00		47.25	
3102	Lehrmittel	600.00		500.00		124.00	
3103	Schulmaterial	3'000.00		4'000.00		2'039.25	
3104	Drucksachen, Inserate	12'000.00		12'000.00		17'611.24	
3111	Kauf Mobiliar, Geräte, Maschinen	5'000.00		6'000.00		5'530.40	
3151	Unterhalt Mobiliar, Geräte, Maschinen	5'500.00		2'500.00		2'258.95	
4332	Kursgelder		89'500.00		60'000.00		74'779.00
<b>438</b>	<b>Volksschule, übriges</b>	<b>2'469'000.00</b>	<b>70'500.00</b>	<b>2'644'300.00</b>	<b>2'200.00</b>	<b>2'220'760.77</b>	<b>14'360.40</b>
	<b>Saldo</b>		<b>2'398'500.00</b>		<b>2'642'100.00</b>		<b>2'206'400.37</b>
<b>4380</b>	<b>Informations- und Kommunikationstechnologien ICT</b>	<b>246'500.00</b>	<b>68'500.00</b>	<b>164'400.00</b>		<b>115'491.20</b>	
	<b>Saldo</b>		<b>178'000.00</b>		<b>164'400.00</b>		<b>115'491.20</b>
3010	Besoldungen	75'000.00		74'100.00		63'401.30	
3030	Sozialleistungen	15'000.00		14'000.00		12'617.75	
3090	Allgemeiner Personalaufwand	4'000.00		3'600.00		8'215.00	
3101	Büromaterial	1'000.00		500.00		131.60	
3111	Kauf Mobiliar, Geräte, Maschinen	69'000.00		41'200.00		14'954.90	
3151	Unterhalt Mobiliar, Geräte, Maschinen	53'500.00		16'200.00		4'823.75	

<b>Schulgemeinde Küsnacht</b>							
Laufende Rechnung / Detail							
Konto	Text	Voranschlag 2016		Voranschlag 2015		Rechnung 2014	
		Aufwand	Ertrag	Aufwand	Ertrag	Aufwand	Ertrag
3171	Spesemenschädigungen	1'000.00		1'500.00		315.00	
3181	Telefon, Porti, Frachten	15'000.00		500.00		1'558.90	
3189	Dienstleistungen Dritter	13'000.00		12'800.00		9'473.00	
4980	Aufteilung Personal-/Sachaufwand		68'500.00				
<b>4381</b>	<b>Jugendbibliothek</b>	<b>15'500.00</b>		<b>15'600.00</b>	<b>200.00</b>	<b>22'364.45</b>	<b>362.00</b>
<b>Saldo</b>			<b>15'500.00</b>		<b>15'400.00</b>		<b>22'002.45</b>
3021	Besoldungen	14'500.00		14'500.00		14'557.50	
3030	Sozialleistungen	500.00		500.00		1'292.50	
3104	Drucksachen	300.00		300.00		40.00	
3105	Zeitungen, Zeitschriften	200.00		300.00		204.15	
3107	Bücher					5'939.50	
3190	Allgemeiner Sachaufwand					330.80	
4391	Lesegebühren				200.00		362.00
<b>4382</b>	<b>Schülertransporte</b>	<b>469'000.00</b>		<b>586'800.00</b>		<b>305'507.30</b>	
<b>Saldo</b>			<b>469'000.00</b>		<b>586'800.00</b>		<b>305'507.30</b>
3010	Besoldungen	123'000.00		127'000.00		103'051.70	
3030	Sozialleistungen	25'000.00		25'000.00		17'339.40	
3090	Allgemeiner Personalaufwand			5'000.00		154.80	
3112	Kauf Fahrzeuge			2'000.00			
3132	Betriebsmaterial Fahrzeuge	10'000.00		11'000.00		10'620.80	
3152	Unterhalt Fahrzeuge	10'000.00		8'000.00		17'061.40	
3160	Schülertransporte, Mieten	2'500.00		2'400.00		2'400.00	
3181	Telefon, Porti, Frachten	500.00		400.00		392.15	
3182	Versicherungen, Steuern, Abgaben	8'000.00		8'000.00		7'833.50	
3189	Dienstleistungen Dritter	280'000.00		378'000.00		125'801.55	

**Schulgemeinde Küsnacht**

Laufende Rechnung / Detail

Konto	Text	Voranschlag 2016		Voranschlag 2015		Rechnung 2014	
		Aufwand	Ertrag	Aufwand	Ertrag	Aufwand	Ertrag
3661	Beiträge an Private	10'000.00		20'000.00		20'852.00	
<b>4383</b>	<b>Aufgabenhilfe</b>			<b>51'000.00</b>		<b>65'796.67</b>	
	<b>Saldo</b>				<b>51'000.00</b>		<b>65'796.67</b>
3021	Besoldungen			48'000.00		61'508.52	
3030	Sozialleistungen			2'500.00		4'285.85	
3060	Verpflegungszulagen			500.00		2.30	
<b>4384</b>	<b>Examenkosten</b>					<b>27'007.45</b>	
	<b>Saldo</b>					<b>27'007.45</b>	<b>27'007.45</b>
3185	Anlässe, Empfänge, Ehrungen					27'007.45	
<b>4385</b>	<b>Schulsport</b>	<b>396'500.00</b>		<b>413'400.00</b>		<b>404'170.85</b>	
	<b>Saldo</b>		<b>396'500.00</b>		<b>413'400.00</b>		<b>404'170.85</b>
3021	Besoldungen	59'000.00		65'500.00		50'010.05	
3022	Zulagen					693.00	
3030	Sozialleistungen	6'000.00		6'500.00		4'527.85	
3060	Verpflegungszulagen			500.00		400.20	
3080	Aushilfsentschädigungen					1'233.20	
3090	Allgemeiner Personalaufwand	1'000.00					
3103	Schulmaterial	10'500.00		27'000.00		9'226.20	
3171	Spesementschädigungen			500.00		112.35	
3189	Dienstleistungen Dritter	6'000.00		2'900.00		6'455.00	
3621	Beiträge an Gemeinden, Zweckverbände	256'000.00		260'500.00		275'513.00	
3651	Beiträge an private Institutionen	58'000.00		50'000.00		56'000.00	

## Schulgemeinde Küsnacht

Laufende Rechnung / Detail

Konto	Text	Voranschlag 2016		Voranschlag 2015		Rechnung 2014	
		Aufwand	Ertrag	Aufwand	Ertrag	Aufwand	Ertrag
<b>4386</b>	<b>Versicherungen</b>	<b>45'500.00</b>		<b>58'000.00</b>		<b>54'994.25</b>	
	<b>Saldo</b>		<b>45'500.00</b>		<b>58'000.00</b>		<b>54'994.25</b>
3182	Versicherungen, Steuern, Abgaben	45'500.00		58'000.00		54'994.25	
<b>4387</b>	<b>Musikschule</b>	<b>1'262'000.00</b>		<b>1'325'000.00</b>		<b>1'122'592.20</b>	
	<b>Saldo</b>		<b>1'262'000.00</b>		<b>1'325'000.00</b>		<b>1'122'592.20</b>
3651	Beiträge an Musikschule	1'257'000.00		1'320'000.00		1'111'020.00	
3661	Beiträge an Private	5'000.00		5'000.00		11'572.20	
<b>4388</b>	<b>Beiträge</b>	<b>34'000.00</b>	<b>2'000.00</b>	<b>30'100.00</b>	<b>2'000.00</b>	<b>24'236.50</b>	<b>2'142.00</b>
	<b>Saldo</b>		<b>32'000.00</b>		<b>28'100.00</b>		<b>22'094.50</b>
3621	Beiträge an Gemeinden, Zweckverbände	28'500.00		25'000.00		24'046.50	
3651	Beiträge an private Institutionen	5'000.00		5'000.00			
3670	Beiträge an Hilfsorganisationen	500.00		100.00		190.00	
4369	Rückerstattungen Dritter		2'000.00		2'000.00		2'142.00
<b>4389</b>	<b>Mittagstisch</b>					<b>78'599.90</b>	<b>11'856.40</b>
	<b>Saldo</b>					<b>66'743.50</b>	
3010	Besoldungen Betreuungspersonal					61'341.50	
3030	Sozialleistungen					9'508.85	
3135	Wareneinkauf					7'707.60	
3189	Dienstleistungen Dritter					41.95	
4369	Rückerstattungen Dritter						11'856.40
<b>439</b>	<b>Familienergänzende Betreuung</b>	<b>3'120'200.00</b>	<b>1'344'000.00</b>	<b>2'904'100.00</b>	<b>1'340'500.00</b>	<b>2'531'278.13</b>	<b>1'107'737.30</b>
	<b>Saldo</b>		<b>1'776'200.00</b>		<b>1'563'600.00</b>		<b>1'423'540.83</b>

**Schulgemeinde Küsnacht**

Laufende Rechnung / Detail

Konto	Text	Voranschlag 2016		Voranschlag 2015		Rechnung 2014	
		Aufwand	Ertrag	Aufwand	Ertrag	Aufwand	Ertrag
<b>4390</b>	<b>Abteilung Familienergänzende Betreuung</b>	<b>143'800.00</b>		<b>117'000.00</b>		<b>74'387.50</b>	
<b>Saldo</b>		<b>143'800.00</b>		<b>117'000.00</b>		<b>74'387.50</b>	
3010	Besoldungen	68'000.00		68'500.00		56'649.55	
3030	Sozialleistungen	17'000.00		14'500.00		12'174.45	
3090	Allgemeiner Personalaufwand	56'000.00		32'500.00		5'563.50	
3171	Spesensentschädigungen	1'300.00		1'500.00			
3610	Beiträge Bildungsfonds	1'500.00					
<b>4391</b>	<b>KICK Itschnach</b>	<b>739'800.00</b>	<b>342'000.00</b>	<b>643'700.00</b>	<b>300'000.00</b>	<b>536'003.73</b>	<b>501'865.80</b>
<b>Saldo</b>		<b>470'000.00</b>	<b>397'800.00</b>	<b>393'000.00</b>	<b>343'700.00</b>	<b>339'351.58</b>	<b>34'137.93</b>
3010	Besoldungen	470'000.00		393'000.00		339'351.58	
3030	Sozialleistungen	94'000.00		84'000.00		68'788.90	
3080	Aushilfeentschädigungen	17'000.00		16'000.00		23'485.30	
3090	Allgemeiner Personalaufwand	3'500.00		1'900.00		3'358.65	
3101	Büromaterial	2'000.00		1'500.00		1'502.80	
3104	Drucksachen, Inserate, Publikationen					171.90	
3111	Kauf Mobiliar, Geräte, Maschinen	7'500.00		4'500.00		5'253.60	
3131	Betriebs- / Verbrauchsmaterial	5'500.00		4'500.00		2'554.70	
3134	Lebensmittel	17'000.00		9'000.00		1'223.75	
3151	Unterhalt Mobiliar, Geräte, Maschinen	2'000.00		2'000.00			
3181	Telefon, Porti, Frachten	300.00		300.00		8.00	
3189	Dienstleistungen Dritter	120'000.00		126'000.00		90'304.55	
3190	Allgemeiner Sachaufwand	1'000.00		1'000.00			
4369	Rückstellungen Dritter		342'000.00		300'000.00		501'865.80
<b>4392</b>	<b>KICK Dorf</b>	<b>1'012'300.00</b>	<b>432'000.00</b>	<b>932'800.00</b>	<b>463'500.00</b>	<b>778'826.65</b>	<b>243'744.50</b>
<b>Saldo</b>		<b>580'300.00</b>	<b>580'300.00</b>	<b>469'300.00</b>	<b>469'300.00</b>	<b>535'082.15</b>	



**Schulgemeinde Küsnacht**

Laufende Rechnung / Detail

Konto	Text	Voranschlag 2016		Voranschlag 2015		Rechnung 2014	
		Aufwand	Ertrag	Aufwand	Ertrag	Aufwand	Ertrag
3010	Besoldungen	630'000.00		561'000.00		469'694.20	
3030	Sozialleistungen	126'000.00		121'000.00		93'881.70	
3080	Aushilfsentschädigungen	25'000.00		19'000.00		29'363.65	
3090	Allgemeiner Personalaufwand	3'500.00		2'900.00		4'949.00	
3091	Personalentwicklung	1'500.00		1'500.00			
3092	Lehrlingsentwicklung	5'000.00		5'000.00		700.00	
3101	Büromaterial	1'500.00		1'500.00		902.85	
3104	Drucksachen, Insetate, Publikationen					331.90	
3111	Kauf Mobililar, Geräte, Maschinen	12'500.00		5'000.00		5'788.85	
3121	Wasser, Energie, Heizung, Entsorgung	2'000.00		2'000.00		1'701.25	
3131	Betriebs- / Verbrauchsmaterial	8'500.00		6'900.00		4'132.95	
3134	Lebensmittel	12'500.00		5'500.00		4'719.50	
3141	Baulicher Unterhalt	4'500.00		8'000.00		3'628.50	
3141.1	Baulicher Unterhalt KICK Obere Wiltisgasse	2'000.00		4'000.00		2'322.30	
3141.2	Baulicher Unterhalt KICK Seestrasse	2'500.00		4'000.00		1'306.20	
3151	Unterhalt Mobililar, Geräte, Maschinen	2'500.00		2'000.00		3'589.10	
3160	Mieten, Pacht, Benützungskosten	13'500.00		14'000.00		13'545.00	
3173	Schulreisen, Ausflüge, Exkursionen	6'500.00		3'200.00		772.75	
3181	Telefon, Porti, Frachten	1'800.00		1'800.00		854.95	
3182	Versicherungen, Steuern, Abgaben	500.00		500.00		464.40	
3189	Dienstleistungen Dritter	154'000.00		171'000.00		139'806.10	
3190	Allgemeiner Sachaufwand	1'000.00		1'000.00			
4368	Rückstellungen Dritter (Ferienbetreuung)		67'000.00				
4369	Rückstellungen Dritter		365'000.00		463'500.00		243'744.50
<b>4393</b>	<b>KICK Goldbach</b>	<b>586'500.00</b>	<b>225'000.00</b>	<b>609'400.00</b>	<b>235'000.00</b>	<b>616'900.75</b>	<b>158'733.60</b>
	<b>Saldo</b>		<b>361'500.00</b>		<b>374'400.00</b>		<b>458'167.15</b>

**Schulgemeinde Küsnacht**

Laufende Rechnung / Detail

Konto	Text	Voranschlag 2016		Voranschlag 2015		Rechnung 2014	
		Aufwand	Ertrag	Aufwand	Ertrag	Aufwand	Ertrag
3010	Besoldungen	386'000.00		387'000.00		404'121.20	
3030	Sozialleistungen	77'500.00		83'000.00		78'172.40	
3080	Aushilfsentschädigungen	13'000.00		12'500.00		17'649.30	
3090	Allgemeiner Personalaufwand	3'000.00		1'900.00		758.85	
3091	Personalentwicklung	1'500.00		1'500.00		249.00	
3092	Lehringensentwicklung	5'000.00		5'000.00		332.00	
3101	Büromaterial	1'500.00		1'500.00		1'291.70	
3104	Drucksachen, Inserate, Publikationen					171.90	
3111	Kauf Mobiliar, Geräte, Maschinen	5'000.00		3'500.00		73.00	
3121	Wasser, Energie, Heizung, Entsorgung					120.15	
3131	Betriebs- / Verbrauchsmaterial	4'500.00		4'500.00		3'528.40	
3134	Lebensmittel	9'000.00		3'000.00		6'393.80	
3151	Unterhalt Mobiliar, Geräte, Maschinen	2'000.00		2'000.00		1'145.60	
3160	Mieten, Pacht, Benützungskosten					10'208.35	
3173	Schulreisen, Ausflüge, Exkursionen	1'200.00		1'200.00		339.70	
3181	Telefon, Porti, Frachten	1'300.00		1'300.00		660.45	
3189	Dienstleistungen Dritter	75'000.00		100'500.00		91'684.95	
3190	Allgemeiner Sachaufwand	1'000.00		1'000.00			
4369	Rückerstattungen Dritter		225'000.00		235'000.00		158'733.60
<b>4394</b>	<b>KICK Heslibach</b>	<b>637'800.00</b>	<b>345'000.00</b>	<b>601'200.00</b>	<b>342'000.00</b>	<b>525'159.50</b>	<b>203'393.40</b>
	<b>Saldo</b>		<b>292'800.00</b>		<b>259'200.00</b>		<b>321'766.10</b>
3010	Besoldungen	402'000.00		361'000.00		320'694.35	
3030	Sozialleistungen	80'500.00		78'000.00		62'257.45	
3080	Aushilfsentschädigungen	12'500.00		12'500.00		6'624.20	
3090	Allgemeiner Personalaufwand	3'000.00		1'900.00		1'294.85	
3091	Personalentwicklung	1'500.00					

<b>Schulgemeinde Küsnacht</b>							
Laufende Rechnung / Detail							
Konto	Text	Voranschlag 2016		Voranschlag 2015		Rechnung 2014	
		Aufwand	Ertrag	Aufwand	Ertrag	Aufwand	Ertrag
3092	Lehrlingsentwicklung	5'000.00					
3101	Büromaterial	1'500.00		1'500.00		1'115.40	
3104	Drucksachen, Inserate, Publikationen					172.20	
3111	Kauf Mobilier, Geräte, Maschinen	6'000.00		3'500.00		7'359.85	
3131	Betriebs- / Verbrauchsmaterial	5'000.00		4'500.00		3'376.05	
3134	Lebensmittel	9'500.00		3'000.00		3'906.30	
3151	Unterhalt Mobiliar, Geräte, Maschinen	2'000.00		2'000.00		3'128.30	
3181	Telefon, Porti, Frachten	300.00		300.00		9.00	
3189	Dienstleistungen Dritter	108'000.00		132'000.00		115'123.00	
3190	Allgemeiner Sachaufwand	1'000.00		1'000.00		98.55	
4369	Rückstellungen Dritter		345'000.00		342'000.00		203'393.40
<b>44</b>	<b>Schulgesundheits- und Sozialdienst</b>						
	<b>Saldo</b>	<b>414'800.00</b>	<b>414'800.00</b>	<b>599'800.00</b>	<b>599'800.00</b>	<b>570'659.70</b>	<b>570'659.70</b>
<b>440</b>	<b>Schulgesundheitsdienst</b>						
	<b>Saldo</b>	<b>163'000.00</b>	<b>163'000.00</b>	<b>343'800.00</b>	<b>343'800.00</b>	<b>342'345.35</b>	<b>342'345.35</b>
<b>4401</b>	<b>Schulgesundheitsdienst</b>						
	<b>Saldo</b>	<b>12'500.00</b>	<b>12'500.00</b>	<b>232'000.00</b>	<b>232'000.00</b>	<b>221'143.90</b>	<b>221'143.90</b>
3010	Besoldungen	2'000.00		1'000.00		2'041.30	
3030	Sozialleistungen					186.95	
3189	Dienstleistungen Dritter	10'500.00		13'000.00		9'750.00	
3621	Beiträge schulpсихологischer Beratungsdienst			218'000.00		209'165.65	
<b>4402</b>	<b>Schulzahnpflege</b>						
	<b>Saldo</b>	<b>150'500.00</b>	<b>150'500.00</b>	<b>111'800.00</b>	<b>111'800.00</b>	<b>121'201.45</b>	<b>121'201.45</b>

**Schulgemeinde Küsnacht**

Laufende Rechnung / Detail

Konto	Text	Voranschlag 2016		Voranschlag 2015		Rechnung 2014	
		Aufwand	Ertrag	Aufwand	Ertrag	Aufwand	Ertrag
3010	Besoldungen	15'000.00		10'500.00		9'872.90	
3030	Sozialleistungen	1'000.00		1'000.00		798.40	
3090	Allgemeiner Personalaufwand	2'000.00					
3102	Lehrmittel	1'000.00		300.00		344.45	
3103	Schulmaterial	4'000.00		1'000.00		574.55	
3189	Dienstleistungen Dritter	80'000.00		75'000.00		72'472.85	
3190	Allgemeiner Sachaufwand	2'500.00		4'000.00		950.40	
3661	Beiträge an Private	45'000.00		20'000.00		36'187.90	
<b>441</b>	<b>Sozialdienst</b>	<b>251'800.00</b>		<b>256'000.00</b>		<b>228'314.35</b>	
	<b>Saldo</b>		<b>251'800.00</b>		<b>256'000.00</b>		<b>228'314.35</b>
<b>4411</b>	<b>Schulsozialarbeit</b>	<b>251'800.00</b>		<b>256'000.00</b>		<b>228'314.35</b>	
	<b>Saldo</b>		<b>251'800.00</b>		<b>256'000.00</b>		<b>228'314.35</b>
3010	Besoldungen	173'500.00		173'000.00		166'729.10	
3030	Sozialleistungen	36'500.00		39'500.00		37'735.40	
3090	Allgemeiner Personalaufwand	9'000.00		9'200.00		2'396.60	
3101	Büromaterial	500.00		300.00		190.65	
3104	Drucksachen, Inserate, Publikationen	1'000.00		1'000.00		250.35	
3111	Kauf Mobiliar, Geräte, Maschinen	1'000.00		1'000.00		1'137.10	
3151	Unterhalt Mobiliar, Geräte, Maschinen	2'000.00		2'300.00		324.00	
3160	Mieten, Benützungskosten					2'160.00	
3171	Spesensentschädigungen	300.00		500.00		121.00	
3181	Telefon, Porti, Frachten	2'000.00		2'000.00		610.45	
3189	Dienstleistungen Dritter	9'000.00		9'000.00			
3190	Allgemeiner Sachaufwand	1'000.00		2'000.00		459.70	
3519	Entschädigungen an den Kanton	16'000.00		16'200.00		16'200.00	

**Schulgemeinde Küsnacht**

Laufende Rechnung / Detail

Konto	Text	Voranschlag 2016		Voranschlag 2015		Rechnung 2014	
		Aufwand	Ertrag	Aufwand	Ertrag	Aufwand	Ertrag
<b>45</b>	<b>Ferienteime, Kolonien, Skilager</b>	<b>243'000.00</b>	<b>98'000.00</b>	<b>255'700.00</b>	<b>101'000.00</b>	<b>305'572.40</b>	<b>95'449.40</b>
	<b>Saldo</b>		<b>145'000.00</b>		<b>154'700.00</b>		<b>210'123.00</b>
<b>451</b>	<b>Ferienteime</b>	<b>177'600.00</b>	<b>68'000.00</b>	<b>193'300.00</b>	<b>71'000.00</b>	<b>242'150.60</b>	<b>66'256.40</b>
	<b>Saldo</b>		<b>109'600.00</b>		<b>122'300.00</b>		<b>175'894.20</b>
<b>4511</b>	<b>Sarn</b>	<b>88'000.00</b>	<b>38'500.00</b>	<b>103'500.00</b>	<b>38'500.00</b>	<b>155'462.10</b>	<b>43'656.00</b>
	<b>Saldo</b>		<b>49'500.00</b>		<b>65'000.00</b>		<b>111'806.10</b>
3010	Besoldungen	29'500.00		29'500.00		30'949.90	
3030	Sozialleistungen	6'000.00		5'500.00		5'805.90	
3080	Aushilfsentschädigungen			500.00			
3090	Allgemeiner Personalaufwand	500.00		500.00		50.00	
3111	Kauf Mobiliar, Geräte, Maschinen	4'000.00		2'000.00		9'104.35	
3121	Wasser, Energie, Heizung, Entsorgung	17'000.00		22'000.00		25'649.35	
3131	Betriebs-/Verbrauchsmaterial	4'000.00		4'000.00		731.45	
3141	Baulicher Unterhalt	13'000.00		22'000.00		76'182.00	
3151	Unterhalt Mobiliar, Geräte, Maschinen	2'000.00		2'000.00			
3181	Telefon, Porti, Frachten	1'000.00		1'000.00		1'003.25	
3182	Versicherungen, Steuern, Abgaben	10'500.00		13'000.00		5'985.90	
3189	Dienstleistungen Dritter	500.00		1'000.00			
3190	Allgemeiner Sachaufwand			500.00			
4271	Mietzinsen		8'500.00		8'500.00		8'400.00
4341	Benützungsgebühren		30'000.00		30'000.00		35'256.00
<b>4512</b>	<b>Ste-Croix</b>	<b>89'600.00</b>	<b>29'500.00</b>	<b>89'800.00</b>	<b>32'500.00</b>	<b>86'688.50</b>	<b>22'600.40</b>
	<b>Saldo</b>		<b>60'100.00</b>		<b>57'300.00</b>		<b>64'088.10</b>
3010	Besoldungen	31'500.00		30'000.00		29'400.30	

**Schulgemeinde Küsnacht**

Laufende Rechnung / Detail

Konto	Text	Voranschlag 2016		Voranschlag 2015		Rechnung 2014	
		Aufwand	Ertrag	Aufwand	Ertrag	Aufwand	Ertrag
3030	Sozialleistungen	6'000.00		6'000.00		5'496.40	
3080	Ausfallentschädigungen			500.00			
3090	Allgemeiner Personalaufwand	500.00		500.00		150.00	
3111	Kauf Mobiliar, Geräte, Maschinen	2'000.00		2'000.00		529.35	
3121	Wasser, Energie, Heizung, Entsorgung	15'500.00		20'000.00		18'052.20	
3131	Betriebs-/Verbrauchsmaterial	3'000.00		3'000.00		2'707.05	
3141	Baulicher Unterhalt	15'000.00		10'000.00		14'103.30	
3151	Unterhalt Mobiliar, Geräte, Maschinen	2'000.00		2'000.00		2'000.95	
3181	Telefon, Porti, Frachten	1'100.00		800.00		1'141.75	
3182	Versicherungen, Steuern, Abgaben	12'000.00		14'000.00		12'612.20	
3189	Dienstleistungen Dritter	1'000.00				495.00	
3190	Allgemeiner Sachaufwand			1'000.00			
4271	Mietzinsen		4'500.00		4'500.00		4'392.00
4341	Benützungsgebühren		25'000.00		28'000.00		18'208.40
<b>452</b>	<b>Ferientkolonien, Skilager</b>	<b>65'400.00</b>	<b>30'000.00</b>	<b>62'400.00</b>	<b>30'000.00</b>	<b>63'421.80</b>	<b>29'193.00</b>
	<b>Saldo</b>		<b>35'400.00</b>		<b>32'400.00</b>		<b>34'228.80</b>
<b>4520</b>	<b>Ferientkolonien, Skilager</b>	<b>65'400.00</b>	<b>30'000.00</b>	<b>62'400.00</b>	<b>30'000.00</b>	<b>63'421.80</b>	<b>29'193.00</b>
	<b>Saldo</b>		<b>35'400.00</b>		<b>32'400.00</b>		<b>34'228.80</b>
3010	Besoldungen	1'000.00		1'000.00		577.50	
3030	Sozialleistungen					49.60	
3131	Betriebs-/Verbrauchsmaterial	1'000.00		2'500.00		628.05	
3133	Medizinischer Bedarf	500.00		500.00		176.25	
3134	Lebensmittel	20'000.00		20'000.00		16'363.90	
3160	Mieten, Benützungskosten	1'200.00		700.00		100.00	
3171	Spesensentschädigungen	1'500.00		1'500.00		1'383.20	

<b>Schulgemeinde Küsnacht</b>							
Laufende Rechnung / Detail							
Konto	Text	Voranschlag 2016		Voranschlag 2015		Rechnung 2014	
		Aufwand	Ertrag	Aufwand	Ertrag	Aufwand	Ertrag
3181	Telefon, Porti, Frachten	200.00		200.00			
3189	Dienstleistungen Dritter	40'000.00		35'000.00		44'099.60	
3190	Allgemeiner Sachaufwand			1'000.00		43.70	
4369	Rückerstattungen Dritter		30'000.00		30'000.00		29'193.00
<b>46</b>	<b>Liegenschaften, Anlagen</b>	<b>4'936'600.00</b>	<b>1'314'600.00</b>	<b>4'703'500.00</b>	<b>1'302'000.00</b>	<b>4'787'571.11</b>	<b>1'503'838.86</b>
	<b>Saldo</b>		<b>3'622'000.00</b>		<b>3'401'500.00</b>		<b>3'283'732.25</b>
<b>460</b>	<b>Abteilung Infrastruktur</b>	<b>227'200.00</b>					
	<b>Saldo</b>		<b>227'200.00</b>				
<b>4600</b>	<b>Abteilung Infrastruktur</b>	<b>227'200.00</b>					
	<b>Saldo</b>		<b>227'200.00</b>				
3010	Besoldungen	172'500.00					
3030	Sozialleistungen	33'500.00					
3090	Allgemeiner Personalaufwand	2'000.00					
3111	Kauf Mobiliar, Geräte, Maschinen	3'200.00					
3171	Spesenentschädigungen	500.00					
3181	Telefon, Porti, Frachten	500.00					
3189	Dienstleistungen Dritter	15'000.00					
<b>461</b>	<b>Verwaltungsliegenschaften</b>	<b>4'492'900.00</b>	<b>966'000.00</b>	<b>4'425'900.00</b>	<b>981'100.00</b>	<b>4'479'862.36</b>	<b>1'156'236.61</b>
	<b>Saldo</b>		<b>3'526'900.00</b>		<b>3'444'800.00</b>		<b>3'323'625.75</b>
<b>4610</b>	<b>Verwaltungsliegenschaften Objekte Sammelkonto</b>	<b>4'452'300.00</b>	<b>687'600.00</b>	<b>4'367'800.00</b>	<b>702'500.00</b>	<b>4'423'910.26</b>	<b>884'770.91</b>
	<b>Saldo</b>		<b>3'764'700.00</b>		<b>3'665'300.00</b>		<b>3'539'139.35</b>
3010	Besoldungen	2'061'500.00		2'103'500.00		2'004'362.61	

**Schulgemeinde Küsnacht**

Laufende Rechnung / Detail

Konto	Text	Voranschlag 2016		Voranschlag 2015		Rechnung 2014	
		Aufwand	Ertrag	Aufwand	Ertrag	Aufwand	Ertrag
3030	Sozialleistungen	435'500.00		423'000.00		437'369.20	
3060	Verpflegungszulagen	3'900.00					
3080	Aushilfsentschädigungen	29'000.00		23'000.00		155'989.05	
3090	Allgemeiner Personalaufwand	54'500.00		19'400.00		9'237.15	
3111	Kauf Mobiliar, Geräte, Maschinen	93'500.00		45'500.00		48'623.65	
3121	Wasser, Energie, Heizung, Entsorgung	803'000.00		913'500.00		866'736.00	
3131	Betriebs-/Verbrauchsmaterial	143'500.00		135'000.00		134'858.40	
3141	Baulicher Unterhalt	626'000.00		498'500.00		586'412.70	
3151	Unterhalt Mobiliar, Geräte, Maschinen	58'500.00		62'500.00		46'826.25	
3181	Telefon, Porti, Frachten	4'500.00		4'000.00		2'416.85	
3182	Versicherungen, Steuern, Abgaben	55'900.00		55'400.00		53'166.30	
3189	Dienstleistungen Dritter	83'000.00		84'500.00		77'912.10	
4271	Mietzinsen		455'000.00		455'400.00		456'771.50
4341	Benützungsgebühren		74'100.00		98'600.00		71'472.90
4369	Rückerstattungen Dritter		158'500.00		148'500.00		356'526.51
<b>4611</b>	<b>Verwaltungliegenschaften Wohnungen Sammelkonto</b>	<b>40'600.00</b>	<b>278'400.00</b>	<b>58'100.00</b>	<b>278'600.00</b>	<b>55'952.10</b>	<b>271'465.70</b>
	<b>Saldo</b>	<b>237'800.00</b>		<b>220'500.00</b>		<b>215'513.60</b>	
3111	Kauf Mobiliar, Geräte, Maschinen					8'545.05	
3121	Wasser, Energie, Heizung, Entsorgung					100.00	
3141	Baulicher Unterhalt					7'292.65	
3151	Unterhalt Mobiliar, Geräte, Maschinen					4'112.10	
3182	Versicherungen, Steuern, Abgaben					1'121.70	
3189	Dienstleistungen Dritter					34'780.60	
4271	Mietzinse		263'000.00		265'000.00		253'963.55
4369	Rückerstattungen Dritter		15'400.00		13'600.00		17'502.15



**Schulgemeinde Küsnacht**

Laufende Rechnung / Detail

Konto	Text	Voranschlag 2016		Voranschlag 2015		Rechnung 2014	
		Aufwand	Ertrag	Aufwand	Ertrag	Aufwand	Ertrag
<b>465</b>	<b>Finanzliegenschaften</b>	<b>216'500.00</b>	<b>348'600.00</b>	<b>277'600.00</b>	<b>320'900.00</b>	<b>307'708.75</b>	<b>347'602.25</b>
	<b>Saldo</b>	<b>132'100.00</b>		<b>43'300.00</b>		<b>39'893.50</b>	
<b>4650</b>	<b>Finanzliegenschaften Sammelkonto</b>	<b>216'500.00</b>	<b>348'600.00</b>	<b>277'600.00</b>	<b>320'900.00</b>	<b>307'708.75</b>	<b>347'602.25</b>
	<b>Saldo</b>	<b>132'100.00</b>		<b>43'300.00</b>		<b>39'893.50</b>	
3111	Kauf Mobiliar, Geräte, Maschinen					1'810.90	
3121	Wasser, Energie, Heizung, Entsorgung	16'500.00		14'000.00		16'405.50	
3141	Baulicher Unterhalt	27'500.00		33'500.00		61'099.30	
3151	Unterhalt Mobiliar, Geräte, Maschinen	4'400.00		8'000.00		3'964.85	
3182	Versicherungen, Steuern, Abgaben	2'100.00		2'100.00		1'996.80	
3189	Dienstleistungen Dritter	36'000.00		38'000.00		40'731.70	
3920	Anteil Passivzinsen	130'000.00		182'000.00		181'699.70	
4231	Mietzins		342'500.00		317'000.00		338'793.00
4369	Rückstellungen Dritter		6'100.00		3'900.00		8'809.25

**Schulgemeinde Küsnacht**

Investitionsrechnung Verwaltungsvermögen

Konto	Text	Voranschlag 2016		Voranschlag 2015		Rechnung 2014	
		Ausgaben	Einnahmen	Ausgaben	Einnahmen	Ausgaben	Einnahmen
<b>4</b>	<b>Schulgemeinde</b>	<b>12'160'000.00</b>		<b>9'422'000.00</b>		<b>3'294'455.50</b>	
	Saldo		<b>12'160'000.00</b>		<b>9'422'000.00</b>		<b>3'294'455.50</b>
<b>43</b>	<b>Bildung</b>			<b>100'000.00</b>		<b>59'250.05</b>	
	Saldo				<b>100'000.00</b>		<b>59'250.05</b>
<b>438</b>	<b>Volksschule, Übriges</b>			<b>100'000.00</b>		<b>59'250.05</b>	
	Saldo				<b>100'000.00</b>		<b>59'250.05</b>
<b>4380</b>	<b>Informations- und Kommunikationstechnologien ICT</b>					<b>59'250.05</b>	
	Saldo						<b>59'250.05</b>
5060	Mobilien					59'250.05	
<b>4382</b>	<b>Schülertransporte</b>			<b>100'000.00</b>			
	Saldo				<b>100'000.00</b>		
5060	Mobilien			100'000.00			
<b>46</b>	<b>Liegenschaften, Anlagen</b>	<b>12'160'000.00</b>		<b>9'322'000.00</b>		<b>3'235'205.45</b>	
	Saldo		<b>12'160'000.00</b>		<b>9'322'000.00</b>		<b>3'235'205.45</b>
<b>461</b>	<b>Verwaltungsliegenschaften</b>	<b>12'160'000.00</b>		<b>9'322'000.00</b>		<b>3'235'205.45</b>	
	Saldo		<b>12'160'000.00</b>		<b>9'322'000.00</b>		<b>3'235'205.45</b>
<b>4610</b>	<b>Verwaltungsliegenschaften</b>	<b>12'160'000.00</b>		<b>9'322'000.00</b>		<b>3'235'205.45</b>	
	Saldo		<b>12'160'000.00</b>		<b>9'322'000.00</b>		<b>3'235'205.45</b>
5001	Grundstückerverwerb			2'452'000.00			
5032	Neubauten	11'000'000.00		6'100'000.00		2'261'315.70	

**Schulgemeinde Küsnacht**

Investitionsrechnung Verwaltungsvermögen

Konto	Text	Voranschlag 2016		Voranschlag 2015		Rechnung 2014	
		Ausgaben	Einnahmen	Ausgaben	Einnahmen	Ausgaben	Einnahmen
5033	Umbauten	300'000.00				8'644.75	
5034	Sanierungen	860'000.00		770'000.00		965'245.00	

**Schulgemeinde Küsnacht**

Investitionsrechnung Finanzvermögen

Konto	Text	Voranschlag 2016		Voranschlag 2015		Rechnung 2014	
		Ausgaben	Einnahmen	Ausgaben	Einnahmen	Ausgaben	Einnahmen
<b>4</b>	<b>Schulgemeinde</b>					<b>180'688.50</b>	
	<b>Saldo</b>					<b>180'688.50</b>	
<b>46</b>	<b>Liegenschaften, Anlagen</b>						
	<b>Saldo</b>					<b>180'688.50</b>	
<b>465</b>	<b>Finanzliegenschaften</b>					<b>180'688.50</b>	
	<b>Saldo</b>					<b>180'688.50</b>	
<b>4650</b>	<b>Finanzliegenschaften</b>					<b>180'688.50</b>	
	<b>Saldo</b>					<b>180'688.50</b>	
7024	Sanierungen					180'688.50	

## Schulgemeinde Küsnacht

### Verzeichnis der Verpflichtungskredite Verwaltungsvermögen

Konto	Text	Gesamtkredit		Objektstand		Abweichung		Voranschlag 2016	
		Saldo	S/H	Saldo	S/H	Saldo	S/H	Ausgaben	Einnahmen
<b>4</b>	<b>Schulgemeinde</b>	<b>39'823'035</b>	<b>S</b>	<b>8'848'158.20</b>	<b>S</b>	<b>-30'974'877</b>		<b>12'160'000</b>	
	Saldo								<b>12'160'000</b>
<b>43</b>	<b>Bildung</b>	<b>1'295'000</b>	<b>S</b>	<b>1'099'348.80</b>	<b>S</b>	<b>-195'651</b>			
<b>438</b>	<b>Volksschule, Übriges</b>	<b>1'295'000</b>	<b>S</b>	<b>1'099'348.80</b>	<b>S</b>	<b>-195'651</b>			
<b>4380</b>	<b>Informations- und Kommunikations- technologien ICT</b>	<b>1'295'000</b>	<b>S</b>	<b>1'099'348.80</b>	<b>S</b>	<b>-195'651</b>			
<b>4380.5060</b>	<b>Mobilien</b>	<b>1'295'000</b>	<b>S</b>	<b>1'099'348.80</b>	<b>S</b>	<b>-195'651</b>			
5060.1	ICT-Konzept, Umsetzung	1'295'000	S	1'099'348.80	S	-195'651			
<b>46</b>	<b>Liegenschaften, Anlagen</b>	<b>38'528'035</b>	<b>S</b>	<b>7'748'809.40</b>	<b>S</b>	<b>-30'779'226</b>		<b>12'160'000</b>	
<b>461</b>	<b>Verwaltungseigenschaften</b>	<b>38'528'035</b>	<b>S</b>	<b>7'748'809.40</b>	<b>S</b>	<b>-30'779'226</b>		<b>12'160'000</b>	
<b>4610</b>	<b>Verwaltungseigenschaften</b>	<b>38'528'035</b>	<b>S</b>	<b>7'748'809.40</b>	<b>S</b>	<b>-30'779'226</b>		<b>12'160'000</b>	
<b>4610.5001</b>	<b>Grundstückwerb</b>	<b>2'452'080</b>	<b>S</b>			<b>-2'452'080</b>			
5001.54	Schulhaus Goldbach, Erwerb Kat.-Nr. 11423 Zürich- strasse von Politischer Gemeinde	2'452'080	S			-2'452'080			
<b>4610.5032</b>	<b>Neubaute</b>	<b>31'536'500</b>	<b>S</b>	<b>3'394'024.60</b>	<b>S</b>	<b>-28'142'475</b>		<b>11'000'000</b>	
5032.1	Hortbaracke Ob. Wiltisgasse 28, Projektierung Neubau (KICK, KIGA, ...)	290'000	S	311'386.30	S	21'386			
5032.2	Hortbaracke Ob. Wiltisgasse 28, Neubau (KICK, KIGA, Familienzentrum)	5'375'000	S	378.00	S	-5'374'622			3'000'000

## Schulgemeinde Küsnacht

### Verzeichnis der Verpflichtungskredite-Verwaltungsvermögen

Konto	Text	Gesamtkredit		Objektstand		Abweichung		Voranschlag 2016	
		Saldo	S/H	Saldo	S/H	Saldo	S/H	Ausgaben	Einnahmen
5032.3	Hortbaracke Ob. Wiltsigasse 28, Vorstudien Wettbewerb Neubau (KICK, KIGA,...	15'000	S	15'694.00	S	694			
5032.62	Schulhaus Goldbach, Neubau	22'794'000	S	99'686.85	S	-22'694'313		8'000'000	
5032.83	Schulhaus Goldbach, Projektierung Neubau	1'480'000	S	1'435'160.75	S	-44'839			
5032.84	Schulhaus Erb, Schulraumprovisorium	1'582'500	S	1'531'718.70	S	-50'781			
<b>4610.5033</b>	<b>Umbauten</b>							<b>300'000</b>	
5033.5	Schulraumplanung							300'000	
<b>4610.5034</b>	<b>Sanierungen</b>	<b>4'539'455</b>	<b>S</b>	<b>4'354'784.80</b>	<b>S</b>	<b>-184'671</b>		<b>860'000</b>	
5034.61	Schulhaus It Schnach, Behebung Brandschutzmängel Turnhalle	1'449'455	S	1'145'969.65	S	-303'486			
5034.64	Schulhaus It Schnach, Behebung Brandschutzmängel Schulhaus	2'950'000	S	3'176'251.05	S	226'251			
5034.87	Schulhaus Limberg, Sanierung Belag Parkplatz und Kiesweg			28'784.10	S	28'784			
5034.91	Schulanlage Zentrum, Trakt Rigi: Fenstersanierung							340'000	
5034.95	Limbergsaal, Dachsanierung	140'000	S	3'780.00	S	-136'220			
5034.98	Schulanlage Zentrum, Sanierung Wasserleitungen							300'000	
5034.100	Sportanlage Heselbach, Sanierung Lüftungsanlage							220'000	

### Schulgemeinde Küsnacht

Verzeichnis der Verpflichtungskredite Finanzvermögen

Konto	Text	Gesamtkredit		Objektstand		Abweichung		Voranschlag 2016	
		Saldo	S/H	Saldo	S/H	Saldo	S/H	Ausgaben	Einnahmen

Es sind keine offene Verpflichtungskredite Finanzvermögen vorhanden.











