



**Politische Gemeinde
Schulgemeinde**

Rechnungen 2014

Inhaltsverzeichnis

Politische Gemeinde

Bemerkungen	6
Übersicht	13
Laufende Rechnung / Zusammenzug nach Sachgruppen	15
Laufende Rechnung / Zusammenzug nach Aufgabenbereichen	16
Laufende Rechnung / Zusammenzug nach Institutionen	17
Investitionen im Verwaltungsvermögen / Zusammenzug nach Sachgruppen	18
Investitionen im Finanzvermögen / Zusammenzug nach Sachgruppen	19
Bilanz	19
Abschreibungstabelle	20
Sonderrechnungen / Legate, Stiftungen	22
Schlussabrechnung Dorfkern Neugestaltung	24

Schulgemeinde

Bemerkungen	26
Übersicht	29
Laufende Rechnung / Zusammenzug nach Sachgruppen	31
Laufende Rechnung / Zusammenzug nach Aufgabenbereichen	32
Laufende Rechnung / Zusammenzug nach Institutionen	32
Investitionen im Verwaltungsvermögen / Zusammenzug nach Sachgruppen	33
Investitionen im Finanzvermögen / Zusammenzug nach Sachgruppen	33
Bilanz	34
Abschreibungstabelle	35
Schlussabrechnung Neubau Schulanlage Goldbach / Vorstudien, Wettbewerb und denkmalpflegerische Abklärungen	36
Antrag der Gemeindebehörden	37
Mitteilung der Rechnungsprüfungskommission	37

Details Politische Gemeinde

Laufende Rechnung	
– Steuerungsleistungen	40
– Bevölkerungsdienste	47
– Finanzdienste	51
– Liegenschaften	58
– Hochbau und Planung	70
– Tiefbau	74
– Sicherheit	85
– Gesundheit	93
– Gesellschaft	99
Investitionsrechnung Verwaltungsvermögen	114
Investitionsrechnung Finanzvermögen	124
Verzeichnis der Verpflichtungskredite Verwaltungsvermögen	
– Finanzdienste	126
– Liegenschaften	128
– Hochbau und Planung	131
– Tiefbau	133
– Sicherheit	140
– Gesundheit	142
Verzeichnis der Verpflichtungskredite Finanzvermögen	143
Bilanz	145

Details Schulgemeinde

Laufende Rechnung	148
Investitionsrechnung Verwaltungsvermögen	173
Investitionsrechnung Finanzvermögen	175
Verzeichnis der Verpflichtungskredite Verwaltungsvermögen	176
Verzeichnis der Verpflichtungskredite Finanzvermögen	178
Bilanz	179



 küsnacht

Politische Gemeinde

Bemerkungen zur Jahresrechnung

Das Wesentliche in Kürze

Die Jahresrechnung 2014 schliesst mit einem Aufwandüberschuss von 4,7 Millionen Franken ab. Budgetiert war ein Defizit von 7,3 Millionen Franken. Zum besseren Ergebnis führten vor allem geringere Abschreibungen, der tiefere Sachaufwand und das beinahe ausgeglichene Betriebsergebnis der Seniorenheime.

Die Verringerung des budgetierten Defizits wurde bereits mit der Veröffentlichung des Voranschlags 2015 im Herbst 2014 angekündigt; aufgrund der damaligen Hochrechnung erwartete der Gemeinderat gegenüber dem vorliegenden Ergebnis ein um 0,8 Millionen Franken tieferes Defizit von 3,9 Millionen Franken. Gegenüber dem Voranschlag 2014 führten hauptsächlich um 1,6 Millionen Franken geringere Abschreibungen (Anteil Steuerhaushalt), Minderausgaben von 1,1 Millionen Franken beim Sachaufwand sowie die Verbesserung der Betriebsrechnung der Seniorenheime um 0,5 Millionen Franken zum besseren Ergebnis. Der Steuerertrag entspricht mit 66,2 Millionen Franken den budgetierten Erwartungen.

Aufwandseitig ist die seit 2011 geltende neue Pflegefinanzierung erneut um 0,3 Millionen Franken angestiegen. Diese beansprucht mit 5,7 Millionen Franken 4 Steuerprozent. Im Jahr 2015 ist mit einem weiteren Kostenschub von 10 bis 20% zu rechnen. Der Grund liegt einerseits in der nicht beeinflussbaren demographischen Entwicklung, andererseits in ca. 20% höheren Normbeiträgen für die stationäre Pflege und die Spitex, welche die kantonale Gesundheitsdirektion im Herbst 2014 festlegte. Weitere Mehraufwendungen gegenüber dem Voranschlag resultierten bei der wirtschaftlichen Hilfe (+0,8 Mio. Franken) und bei den Zusatzleistungen zur AHV/IV (+0,3 Mio. Franken).

Die mit 45,7 Millionen Franken veranschlagten Investitionen im Verwaltungsvermögen wurden mit 38,8 Millionen Franken zu 85% realisiert. Mit einer sehr tiefen Selbstfinanzierung (Cashflow HRM¹) von 5,1 Millionen Franken konnten die Investitionen lediglich zu 13% aus dem Cashflow finanziert werden. Grösstes Einzelvorhaben im 2014 mit einer Tranche von 17,5 Millionen Franken (Gesamtkredit 67,6 Mio. Franken inkl. Provisoriumsbauten Seniorenheim am See) stellt der Neubau des Alters- und Gesundheitszentrums Tägerhalde dar. In die Liegenschaften des Finanzvermögens wurden 2,5 Millionen Franken investiert, wovon 1,0 Millionen Franken als nicht wertvermehrend abgeschrieben werden mussten. Der Erwerb der Liegenschaft Kat.-Nr. 8602 Geissbüel (Abbruchobjekt Sonnenrain 16) für 2,2 Millionen Franken war nicht budgetiert.

Die Politische Gemeinde Küsnacht verfügt über ein Eigenkapital von 179,9 Millionen Franken und weist ein Nettovermögen von 85,8 Millionen Franken aus. Mit Ausnahme der laufenden Verpflichtungen bestehen keine verzinslichen langfristigen Schulden.

¹ Harmonisiertes Rechnungslegungsmodell der öffentlichen Hand

Laufende Rechnung

Die Laufende Rechnung schliesst bei Aufwendungen von 115,7 Millionen und Erträgen von 111,0 Millionen Franken mit einem **Aufwandüberschuss** von 4,7 Millionen Franken (Voranschlag: Aufwandüberschuss von 7,3 Mio. Franken).

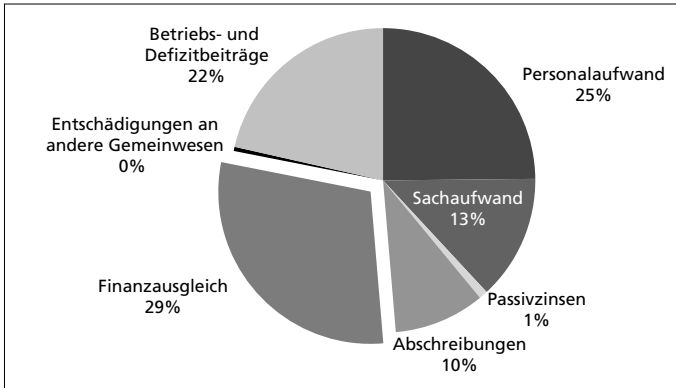
Unterschiede zwischen der Rechnung 2014 und dem Voranschlag 2014 zeigen sich bei folgenden Positionen (Artengliederung):

	Rechnung	gegenüber	
	2014	Voranschlag 2014	
	in Mio. Fr.	in Mio. Fr.	in %
Aufwand	115.72	- 4.02	- 3.36
Personalaufwand	27.19	- 0.00	- 0.01
Sachaufwand	14.51	- 1.09	- 6.95
Passivzinsen	1.00	+ 0.25	+ 33.41
Abschreibungen	10.57	- 2.44	- 18.76
Finanzausgleich	32.23	- 0.00	- 0.00
Entschädigungen an andere Gemeinwesen	0.48	+ 0.00	+ 0.50
Betriebs- und Defizitbeiträge	23.49	+ 0.07	+ 0.29
Einlagen Spezialfinanzierungen	0.22	+ 0.22	+ n/a
Interne Verrechnungen	6.03	- 1.03	- 14.63
Ertrag	111.04	- 1.37	- 1.22
Steuern	66.17	+ 0.12	+ 0.18
Regalien, Konzessionen	0.03	- 0.01	- 26.13
Vermögenserträge	6.04	+ 0.03	+ 0.48
Entgelte	25.10	+ 0.76	+ 3.13
Anteile und Beiträge ohne Zweckbindung	1.07	+ 0.01	+ 1.18
Rückerstattungen von Gemeinwesen	2.41	- 0.07	- 2.76
Beiträge mit Zweckbindung	4.16	- 1.01	- 19.57
Entnahmen Spezialfinanzierungen	0.03	- 0.17	- 84.56
Interne Verrechnungen	6.03	- 1.03	- 14.63
Aufwandüberschuss	4.68	- 2.65	

Der **Personalaufwand** liegt im Rahmen des Voranschlags. Die für individuelle Lohnerhöhungen budgetierten 1,0% wurden nur zu 0,53% beansprucht und ein Teuerungsausgleich wurde analog dem Staatspersonal nicht ausgerichtet (Voranschlag 0,2%). Die Mehraufwendungen bei den Seniorenheimen (+0,3 Mio. Franken) sind mit einem höheren Mindeststellenplan gemäss den Vorgaben der kantonalen Gesundheitsdirektion begründet. Diese konnten durch tiefere Personalaufwendungen bei anderen Abteilungen aufgefangen werden.

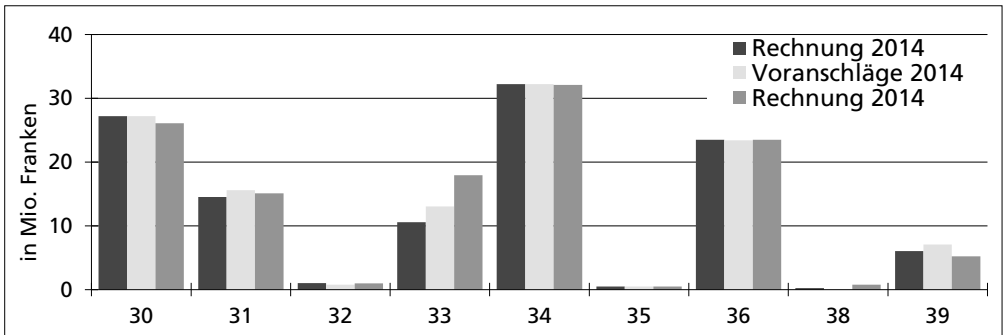
Beim **Sachaufwand** sind gegenüber dem Voranschlag um 1.1 Millionen Franken geringere Kosten zu verzeichnen. Diese entstanden vor allem aufgrund verzögerter Projekte bei der Informatik (-0,4 Mio. Franken), Minderaufwendungen der Abteilung Tiefbau in verschiedensten Bereichen (-0,3 Mio. Franken), den Seniorenheimen (-0,2 Mio. Franken) sowie der Abteilung Gesellschaft (-0,2 Mio. Franken, u. a. budgetierte Projektkosten für Jugendarbeit nicht beansprucht). Um 0,1 Millionen Franken leicht höher als budgetiert lagen die Unterhaltsaufwendungen für die Liegenschaften.

Zusammensetzung Aufwand (ohne interne Verrechnungen und Einlagen Spezialfinanzierungen)



Die höheren **Passivzinsen** betreffen Zinsvergütungen im Steuerbereich. Mit Ausnahme der laufenden Verpflichtungen hat die Gemeinde Küsnacht keine verzinslichen langfristigen Schulden.

Aufwand nach Artengliederung



- 30 Personalaufwand
- 31 Sachaufwand
- 32 Passivzinsen
- 33 Abschreibungen
- 34 Finanzausgleich

- 35 Entschädigungen an andere Gemeinwesen
- 36 Betriebs- und Defizitbeiträge
- 38 Einlagen in Spezialfinanzierungen und Stiftungen
- 39 Interne Verrechnungen

Die gesetzlichen **Abschreibungen** auf dem Verwaltungsvermögen reduzierten sich entsprechend den tieferen Nettoinvestitionen um 1,8 Millionen Franken. Davon betreffen 1,2 Millionen Franken den Steuerhaushalt. Ausserdem mussten von den Investitionen in

Liegenschaften des Finanzvermögens im Umfang von 2,5 Millionen Franken deren 1,0 Millionen Franken (Voranschlag 1,4 Mio. Franken) abgeschrieben werden. Die Investitionsprojekte umfassten vorwiegend Unterhaltssanierungen bzw. werterhaltende Massnahmen und wirkten sich deshalb nicht vollumfänglich wertvermehrend auf die Bewertung aus.

Die **Finanzausgleichsabgabe** wurde aufgrund der Steuerkraft der Gemeinde des Jahres 2012 festgesetzt und belastete die Budgets von Politischer und Schulgemeinde mit gesamthaft 82,7 Millionen Franken (2013 82,4 Mio. Franken). Davon entfielen auf die Politische Gemeinde 32,2 Millionen Franken. Die für die Finanzausgleichsabgabe 2014 massgebende durchschnittliche Steuerkraft 2012 pro Einwohner betrug Fr. 12'770.– (2011 Fr. 12'921.–) gegenüber dem Kantonsmittel (ohne Stadt Zürich) von Fr. 3'503.– (2011 Fr. 3'731.–). Grundlage zur Berechnung der Steuerkraft bilden jeweils die Steuererträge ohne Grundstückgewinnsteuern. Der Steuerfuss hat auf die Höhe der Steuerkraftabschöpfung keine Auswirkung.

Die **Entschädigungen an andere Gemeinwesen** betreffen Gebührenanteile und Dienstleistungsentschädigungen an den Kanton und an Gemeinden (z.B. Betreibungsamt).

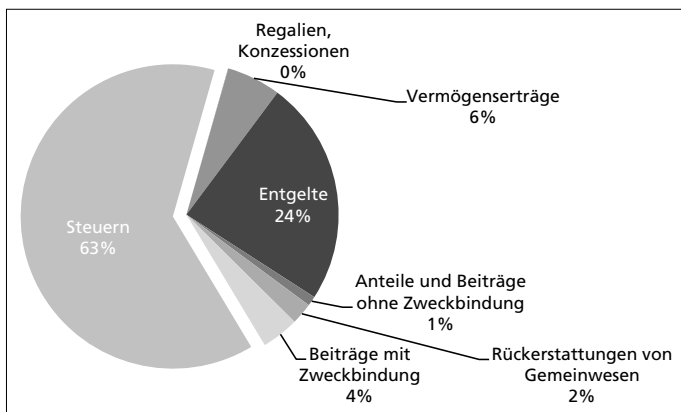
Die **Betriebs- und Defizitbeiträge** beinhalten grösstenteils nicht beeinflussbare Positionen; rund 59% (13,9 Mio. Franken) betreffen den Sozialbereich und 24% (5,7 Mio. Franken) werden für die Pflegefinanzierung aufgewendet. Die Beiträge an Krankenversicherungsprämien der Bezüger von Ergänzungsleistungen werden neu direkt durch die SVA Zürich erbracht, was eine Minderbelastung von 1,3 Millionen Franken ergibt. Diese Aufwendungen werden vollumfänglich durch Bundes- und Staatsbeiträge rückvergütet, weshalb der Minderaufwand ergebnisneutral ist. Mehraufwendungen entstanden für die wirtschaftliche Sozialhilfe (+0,9 Mio. Franken), Ergänzungsleistungen und Beihilfen (+0,4 Mio. Franken) sowie die Pflegefinanzierung (+0,3 Mio. Franken). Dagegen resultierten Minderaufwendungen in den Bereichen Kindes- und Erwachsenenschutz (-0,2 Mio. Franken) und Asylwesen (-0,1 Mio. Franken). Die Mehr- oder Minderaufwendungen hatten teilweise Auswirkungen auf die Rückerstattungen («Entgelte») und die Bundes- und Staatsbeiträge («Beiträge mit Zweckbindung»).

Die Entsorgungsbereiche Abwasser- und Abfallbeseitigung ergaben Ertragsüberschüsse statt der budgetierten Aufwandüberschüsse; diese wurden durch **Einlage in die Spezialfinanzierung** ausgeglichen (Gebührenfinanzierung).

Der **Steuerertrag** entsprach mit 66,2 Millionen Franken gesamthaft exakt den budgetierten Erwartungen (+0,1 Mio. Franken gegenüber dem Voranschlag). Mit 17,5 Millionen Franken führten die Grundstückgewinnsteuern zu einem Mehrertrag (+2,5 Mio. Franken). Allerdings liegt dieser Wert deutlich unter den Vorjahresergebnissen von durchschnittlich 21,5 Millionen Franken (Jahre 2009 bis 2013) und dem Rekordertrag von 27,6 Mio. Franken im 2012. Der Ertrag aus ordentlichen Steuern lag sowohl für das Rechnungsjahr (provisorische Rechnungen) als auch für die Vorjahre (definitive Rechnungen) um 3,6 Millionen Franken unter den budgetierten Erwartungen. Die geringeren Erträge konnten durch tiefere Steuerauscheidungen an andere Gemeinden und überdurchschnittlich hohe Nachsteuern (hauptsächlich aus einem Fall resultierend) teilweise kompensiert werden. Die Steuerkraft 2014 liegt gemäss provisorischer Berechnung bei Fr. 11'557.– pro Einwohner (2013 Fr. 12'411.–).

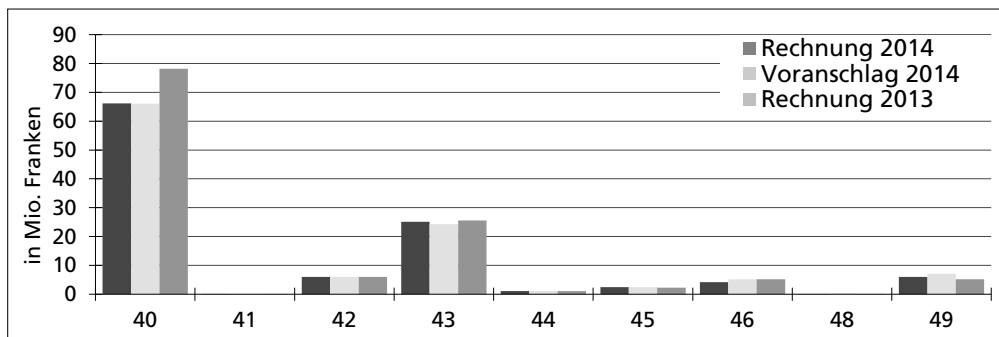
Höhere **Vermögenserträge** von 0,2 Millionen Franken sind aus der Liquiditätsbewirtschaftung sowie den Liegenschaftserträgen zu verzeichnen. Um je 0,1 Millionen Franken tiefer liegen dagegen die Zinserträge aus Steuern sowie die Mieterträge der Seniorenheime.

Zusammensetzung Ertrag (ohne interne Verrechnungen und Entnahmen Spezialfinanzierungen)



Mehrerträge aus **Entgelten** erwirtschafteten die Seniorenheime aus Pensions- und Pflegegetaxen (+0,7 Mio. Franken) und die Abteilung Sicherheit durch Parkgebühren und Bussen (+0,2 Mio. Franken). Geringere Erträge resultierten aus Baubewilligungsgebühren (-0,1 Mio. Franken) und bei der Abwasserbeseitigung (-0,2 Mio. Franken).

Ertrag nach Artengliederung



40 Steuern

41 Regalien, Konzessionen

42 Vermögenserträge

43 Entgelte

44 Anteile und Beiträge ohne Zweckbindung

45 Rückertstattungen von Gemeinwesen

46 Beiträge mit Zweckbindung

48 Entnahmen aus Spezialfinanzierungen und Stiftungen

49 Interne Verrechnungen

Die Position **Anteile und Beiträge ohne Zweckbindung** beinhaltet im Wesentlichen die Gewinnausschüttung der Zürcher Kantonalbank, welche 1,05 Mio. Franken einbrachte.

Unter **Rückertstattungen von Gemeinwesen** sind Kostenanteile des Kantons sowie von anderen Gemeinden und Zweckverbänden für Dienstleistungen, welche die Gemeinde Küsnacht für diese erbringt (z. B. Steuerbezugsentschädigungen, Führung Zivilstandsamt usw.) zu finden.

Die Bundes- und Staatsbeiträge (**Beiträge mit Zweckbindung**) für die Krankenversicherung reduzierten sich aufgrund der wegfallenden Aufwendungen (-1,3 Mio. Franken,

siehe unter Absatz «Betriebs- und Defizitbeiträge»). Die Vergütungen für Ergänzungsleistungen stiegen entsprechend den höheren Aufwendungen.

Die budgetierten **Entnahmen aus Spezialfinanzierungen** entfielen aufgrund der erwirtschafteten Überschüsse der Entsorgungsbereiche Abwasser- und Abfallbeseitigung.

Investitionsrechnung

Die Nettoinvestitionen im **Verwaltungsvermögen** belaufen sich auf 38,8 Millionen Franken (Voranschlag 45,7 Mio. Franken). Die Investitionen entfielen hauptsächlich auf den Neubau des Alters- und Gesundheitszentrums Tägerhalde (Tranche 2014: 17,5 Mio. Franken, Gesamtkredit 67,6 Mio. Franken), Strassensanierungen (5,5 Mio. Franken), das Kanalisationsnetz und den ARA-Ausbau (4,8 Mio. Franken) sowie Sanierungen und Umbauten von Liegenschaften (4,6 Mio. Franken). Verzögerungen ergaben sich bei Kanalisationsprojekten und dem ARA-Ausbau (–5,3 Mio. Franken), beim Neubau Tägerhalde (–2,6 Mio. Franken), verschiedenen Liegenschaftsprojekten (–1,7 Mio. Franken) und der Kunsteisbahn KEK (–1,0 Mio. Franken). Zusätzlich wurden nicht budgetierte Darlehen an die Netzanstalt Küssnacht von 5 Mio. Franken gewährt.

In das **Grundeigentum im Finanzvermögen** wurden 2,5 Millionen Franken investiert (gemäss Voranschlag). Der Erwerb der Liegenschaft Kat.-Nr. 8602 Geissbüel (Abbruchobjekt Sonnenrain 16) für 2,2 Millionen Franken war nicht budgetiert. Der Vollzug des von der Gemeindeversammlung am 25. März 2013 genehmigten Verkaufs des Grundstücks an der Zürichstrasse an die Schulgemeinde für 2,5 Millionen Franken verzögerte sich erneut.

Selbstfinanzierung, Selbstfinanzierungsgrad

Die **Selbstfinanzierung** (Cashflow HRM1) beträgt lediglich 5,1 Millionen Franken. Davon wurden in den gebührenfinanzierten Bereichen (Abwasser- und Abfallentsorgung) 1,3 Millionen Franken erwirtschaftet.

Der **Selbstfinanzierungsgrad** von 13%, errechnet aus der Selbstfinanzierung im Verhältnis zu den Nettoinvestitionen im Verwaltungsvermögen von 38,8 Millionen Franken, führte zu einem Abbau von Nettovermögen und Liquidität.

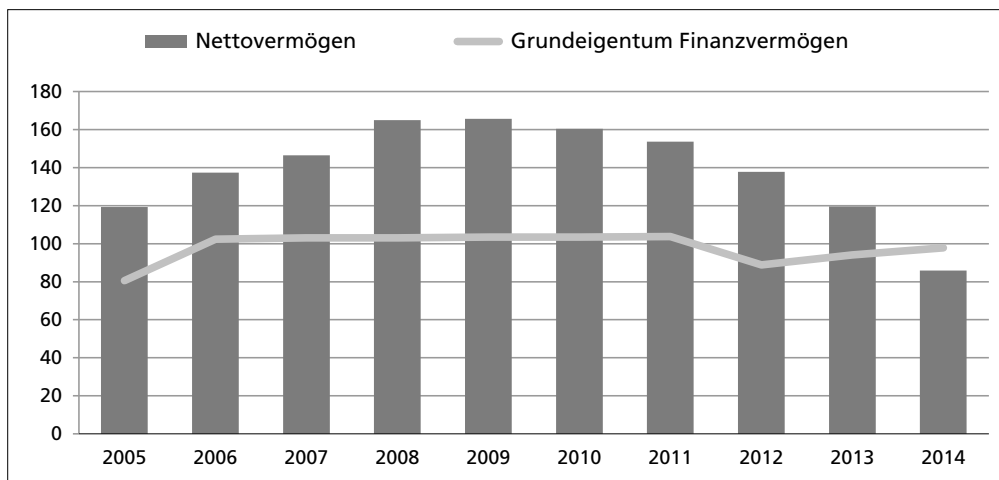
Bilanz

Das **Finanzvermögen** beträgt 144,5 Millionen Franken, davon sind 97,8 Millionen Franken in Liegenschaften gebunden. Vom Verwaltungsvermögen von 102,5 Millionen Franken bleiben in den nächsten Jahren 85,2 Millionen Franken abzuschreiben, davon 9,6 Millionen Franken zulasten der Spezialfinanzierung Abwasserentsorgung.

Die Gemeinde Küssnacht hat **keine verzinslichen Schulden**. Das **Fremdkapital** von 58,7 Millionen Franken betrifft zu 20,7 Millionen Franken Verpflichtungen gegenüber der Schulgemeinde und den Kirchgemeinden (Kontokorrente), 15,5 Millionen Franken Vorauszahlungen von Grundstückgewinnsteuern und 14,2 Millionen Franken übrige laufende Verpflichtungen. Der Restbetrag von 8,3 Millionen Franken entfällt auf unverzinsliche Darlehen, verzinsliche Verpflichtungen gegenüber Sonderrechnungen (verwaltete Stiftungsgüter) sowie Rückstellungen und passive Rechnungsabgrenzungen.

Das **Eigenkapital** reduziert sich durch den Aufwandüberschuss von 4,7 Millionen Franken per 31. Dezember 2014 auf 179,9 Millionen Franken. Das **Nettovermögen** wird kräftig abgebaut (–33,8 Mio. Franken gegenüber 2013) und beträgt noch 85,8 Millionen Franken bzw. Fr. 6'205. pro Einwohner.

Entwicklung Nettovermögen (Beträge in Millionen Franken)



(Das Nettovermögen entspricht der Differenz zwischen Finanzvermögen und Fremdkapital/Verrechnungen.)

In den **Spezialfinanzierungskonten** sind als Verpflichtungen der Gemeinde ausgewiesen:

Spezialfinanzierung Abwasserentsorgung	7,0 Mio. Franken
Spezialfinanzierung Abfallentsorgung	0,7 Mio. Franken
Spezialfonds für Ersatzabgaben für Schutzraumbauten	0,5 Mio. Franken
Spezialfonds für Ersatzabgaben für Parkplätze	0,1 Mio. Franken

Die Mittel der **Legate und Stiftungen** werden in der Bestandesrechnung unter den Sonderrechnungen ausgewiesen (siehe Seite 22–23). Die Buchführung erfolgt direkt auf den entsprechenden Bilanzkonti.

Politische Gemeinde Küsnacht												
Übersicht												
	Rechnung 2014				Voranschlag 2014				Rechnung 2013			
	Soll	Haben	Fr.	Haben	Soll	Haben	Fr.	Haben	Soll	Haben	Fr.	Haben
1. Laufende Rechnung												
Total Aufwand	115'720'697.44				119'738'300.00				122'126'014.36			
Total Ertrag ohne ordentliche Steuern Rechnungsjahr		68'896'189.41				70'157'500.00					82'108'542.53	
Steuerertrag: 30% (Vorjahr: 30%)		42'141'364.15				42'250'000.00					41'331'794.35	
Aufwandsüberschuss		4'683'143.88				7'330'800.00						
Ertragsüberschuss									1'314'322.52			
	115'720'697.44	115'720'697.44			119'738'300.00	119'738'300.00			123'440'336.88	123'440'336.88		
2. Investitionen im Verwaltungsvermögen												
a) Nettoinvestitionen												
Total Ausgaben	41'292'114.03				49'255'000.00				35'169'509.40			
Total Einnahmen		2'481'667.40				3'541'000.00					2'568'163.90	
Nettoinvestitionen		38'810'446.63				45'714'000.00					32'601'345.50	
	41'292'114.03	41'292'114.03			49'255'000.00	49'255'000.00			35'169'509.40	35'169'509.40		
b) Finanzierung I												
Nettoinvestitionen	38'810'446.63				45'714'000.00				32'601'345.50			
Abschreibungen Verwaltungsvermögen		9'550'760.38				11'394'000.00					12'449'659.20	
Aufwandsüberschuss der Laufenden Rechnung	4'683'143.88				7'330'800.00							
Ertragsüberschuss der Laufenden Rechnung											1'314'322.52	
Finanzierungsfehlbetrag I		33'942'830.13				41'650'800.00					18'837'363.78	
	43'493'590.51	43'493'590.51			53'044'800.00	53'044'800.00			32'601'345.50	32'601'345.50		

Politische Gemeinde Küssnacht

Übersicht	Rechnung 2014		Voranschlag 2014		Rechnung 2013	
	Soll	Haben	Soll	Haben	Soll	Haben
	Fr.	Fr.	Fr.	Fr.	Fr.	Fr.
3. Investitionen im Finanzvermögen						
a) Nettoveränderung						
Total Ausgaben (Wertzugang)	4'733'684.25	23'100.00	2'570'000.00	2'450'000.00	10'579'497.85	13'725.00
Total Einnahmen (Wertzugang)						
Nettoveränderung	4'733'684.25	4'733'684.25	2'570'000.00	120'000.00	10'579'497.85	10'565'772.85
b) Finanzierung II						
Nettoveränderung	4'710'584.25		120'000.00		10'565'772.85	
Finanzierungsfehlbetrag I	33'942'830.13		41'650'800.00		18'837'363.78	
Finanzierungsfehlbetrag II		38'653'414.38	41'770'800.00	41'770'800.00	29'403'136.63	29'403'136.63
	38'653'414.38	38'653'414.38	41'770'800.00	41'770'800.00	29'403'136.63	29'403'136.63
4. Bilanzübersicht						
Finanzvermögen	144'470'580.15				180'776'536.43	
Verwaltungsvermögen	102'524'686.00				73'264'999.75	
Fremdkapital		58'674'326.19				61'154'681.29
Verrechnungen		37'451.87				110'254.87
Spezialfinanzierungen		8'378'814.15				8'188'782.20
Eigenkapital		179'904'673.94				184'587'817.82
	246'995'266.15	246'995'266.15			254'041'536.18	254'041'536.18

Politische Gemeinde Küsnacht						
Laufende Rechnung / Zusammenzueug nach Sachgruppen						
Konto Text	Rechnung 2014		Voranschlag 2014		Rechnung 2013	
	Aufwand	Ertrag	Aufwand	Ertrag	Aufwand	Ertrag
Gesamttotal	115'720'697.44	115'720'697.44	119'738'300.00	119'738'300.00	123'440'336.88	123'440'336.88
3 Aufwand	115'720'697.44		119'738'300.00		122'126'014.36	
30 Personalaufwand	27'185'438.53		27'186'900.00		26'098'305.02	
31 Sachaufwand	14'516'394.58		15'600'300.00		15'080'515.13	
32 Passivzinsen	996'539.81		747'000.00		964'899.07	
33 Abschreibungen	10'573'956.65		13'015'000.00		17'924'917.23	
34 Anteile und Beiträge ohne Zweckbindung	32'230'762.00		32'231'000.00		32'093'511.43	
35 Entschädigungen an andere Gemeinwesen	476'361.05		474'000.00		488'560.25	
36 Betriebs- und Defizitbeiträge	23'489'859.90		23'423'100.00		23'512'680.91	
38 Einlagen in Spezialfinanzierungen und Stiftungen	223'529.60				764'290.63	
39 Interne Verrechnungen	6'027'855.32		7'061'000.00		5'198'334.69	
4 Ertrag		111'037'553.56		112'407'500.00		123'440'336.88
40 Steuern		66'171'133.90		66'053'000.00		78'152'264.75
41 Erträge aus Regalien, Konzessionen		26'666.30		36'100.00		28'606.05
42 Vermögenserträge		6'048'954.28		6'019'800.00		5'980'945.04
43 Entgelte		25'099'459.56		24'338'400.00		25'539'876.60
44 Anteile und Beiträge ohne Zweckbindung		1'067'984.90		1'055'500.00		1'060'611.05
45 Rückstellungen von Gemeinwesen		2'406'841.35		2'475'100.00		2'266'590.25
46 Beiträge mit Zweckbindung		4'157'918.40		5'169'500.00		5'190'641.50
48 Entnahmen aus Spezialfinanzierungen und Stiftungen		30'739.55		199'100.00		22'466.95
49 Interne Verrechnungen		6'027'855.32		7'061'000.00		5'198'334.69
9 Abschluss		4'683'143.88		7'330'800.00		1'314'322.52
91 Ertrags-/Aufwandsüberschuss		4'683'143.88		7'330'800.00		1'314'322.52

Politische Gemeinde Küssnacht

Laufende Rechnung / Zusammenzug nach Aufgabenbereichen

Konto	Text	Rechnung 2014		Voranschlag 2014		Rechnung 2013	
		Aufwand	Ertrag	Aufwand	Ertrag	Aufwand	Ertrag
	Gesamttotal	115'720'697.44	115'720'697.44	119'738'300.00	119'738'300.00	123'440'336.88	123'440'336.88
0	Behörden und allgemeine Verwaltung	10'163'310.00	4'948'306.37	11'146'700.00	5'364'000.00	9'543'913.70	4'510'555.01
1	Rechtsschutz und Sicherheit	4'529'640.72	1'874'564.07	5'099'300.00	1'772'600.00	4'867'799.23	2'113'136.17
3	Kultur und Freizeit	5'247'637.68	1'319'586.95	5'272'700.00	1'224'100.00	5'342'275.42	1'426'707.95
4	Gesundheit	6'363'493.40	168'806.30	6'134'600.00	135'300.00	5'916'953.65	147'788.60
5	Soziale Wohlfahrt	29'948'334.99	20'824'911.37	30'140'500.00	21'362'400.00	29'783'272.19	22'046'834.36
6	Verkehr	5'004'383.24	349'941.95	4'918'500.00	350'000.00	5'079'148.11	362'533.90
7	Umwelt und Raumordnung	6'610'029.02	5'203'151.97	7'162'600.00	5'509'600.00	6'628'749.01	5'101'491.30
8	Volkswirtschaft	178'532.20	1'278'436.65	192'000.00	1'276'500.00	178'302.80	1'278'573.80
9	Finanzen und Steuern	47'675'336.19	79'752'991.81	49'671'400.00	82'743'800.00	56'099'922.77	86'452'715.79

Politische Gemeinde Küsnacht

Laufende Rechnung / Zusammensetzung nach Institutionen

Konto	Text	Rechnung 2014		Voranschlag 2014		Rechnung 2013	
		Aufwand	Ertrag	Aufwand	Ertrag	Aufwand	Ertrag
	Gesamttotal	115'720'697.44	115'720'697.44	119'738'300.00	119'738'300.00	123'440'336.88	123'440'336.88
10	Steuerungsleistungen	4'975'409.59	1'760'552.47	5'628'200.00	2'101'000.00	4'580'328.80	1'585'230.89
11	Bevölkerungsdienste	1'448'645.51	402'619.20	1'692'200.00	440'900.00	1'567'470.44	439'543.15
12	Finanzdienste	46'885'354.87	78'278'687.58	49'190'000.00	81'448'000.00	55'336'905.00	85'287'995.31
13	Liegenschaften	7'203'133.06	6'346'730.83	7'086'300.00	6'093'400.00	7'137'266.92	5'926'293.10
14	Hochbau und Planung	3'916'936.57	521'200.70	4'155'000.00	636'500.00	3'856'050.52	476'456.05
15	Tiefbau	10'840'404.19	5'568'444.12	11'302'100.00	5'914'600.00	11'132'297.02	5'622'705.00
16	Sicherheit	3'736'227.66	1'875'836.62	3'833'400.00	1'661'000.00	3'507'408.15	1'769'664.87
17	Gesundheit	19'962'357.13	13'837'530.55	19'619'000.00	13'228'900.00	18'873'154.40	13'801'989.40
18	Gesellschaft	16'752'228.86	7'129'095.37	17'232'100.00	8'214'000.00	17'449'455.63	8'530'459.11

Politische Gemeinde Küssnacht

Investitionen im Verwaltungsvermögen / Zusammenzug nach Sachgruppen

Konto	Text	Rechnung 2014		Voranschlag 2014		Rechnung 2013	
		Ausgaben	Einnahmen	Ausgaben	Einnahmen	Ausgaben	Einnahmen
	Gesamttotal	43'687'381.43	43'687'381.43	49'255'000.00	3'541'000.00	37'668'873.30	37'668'873.30
5	Ausgaben	43'687'381.43		49'255'000.00		37'668'873.30	
50	Sachgüter	33'061'853.53		44'725'000.00		32'679'625.20	
52	Darlehen und Beteiligungen	6'500'000.00		2'000'000.00		601'000.00	
56	Investitionsbeiträge	1'573'265.70		2'230'000.00		1'649'243.20	
57	Durchlaufende Beiträge	86'400.00				68'800.00	
58	Übrige zu aktivierende Ausgaben	70'594.80		300'000.00		170'841.00	
59	Passivierungen	2'395'267.40				2'499'363.90	
6	Einnahmen		43'687'381.43		3'541'000.00		37'668'873.30
61	Nutzungsabgaben		276'987.50		300'000.00		295'581.25
62	Rückzahlung von Darlehen und Beteiligungen		1'404'313.75		1'404'000.00		1'404'313.70
63	Rückerstattungen für Sachgüter						40'000.00
64	Rückzahlung von Investitionsbeiträgen		12'320.00		12'000.00		12'320.00
66	Beiträge mit Zweckbindung		701'646.15		1'825'000.00		747'148.95
67	Durchlaufende Beiträge		86'400.00				68'800.00
69	Aktivierungen		41'205'714.03				35'100'709.40

Politische Gemeinde Küssnacht

Investitionen im Finanzvermögen / Zusammensetzung nach Sachgruppen

Konto	Text	Rechnung 2014		Voranschlag 2014		Rechnung 2013	
		Ausgaben	Einnahmen	Ausgaben	Einnahmen	Ausgaben	Einnahmen
	Gesamttotal	4'756'784.25	4'756'784.25	2'570'000.00	2'450'000.00	10'593'222.85	10'593'222.85
7	Ausgaben für Sachwertanlagen	4'756'784.25		2'570'000.00		10'593'222.85	
70	Grundeigentum Finanzvermögen	4'733'684.25		2'570'000.00		10'579'497.85	
79	Übertragungen	23'100.00				13'725.00	
8	Einnahmen für Sachwertanlagen		4'756'784.25		2'450'000.00		10'593'222.85
80	Grundeigentum Finanzvermögen		23'100.00		2'450'000.00		13'725.00
89	Übertragungen		4'733'684.25				10'579'497.85

Politische Gemeinde Küssnacht

Bilanz

Konto	Text	Rechnung 2014		Rechnung 2013	
		Aktiven	Passiven	Aktiven	Passiven
	Gesamttotal	246'995'266.15	246'995'266.15	254'041'536.18	254'041'536.18
1	Aktiven	246'995'266.15		254'041'536.18	
10	Finanzvermögen	144'470'580.15		180'776'536.43	
11	Verwaltungsvermögen	102'524'686.00		73'264'999.75	
2	Passiven		246'995'266.15		254'041'536.18
20	Fremdkapital		58'674'326.19		61'154'681.29
21	Verrechnungen		37'451.87		110'254.87
22	Spezialfinanzierungen		8'378'814.15		8'188'782.20
23	Eigenkapital		179'904'673.94		184'587'817.82

Politische Gemeinde Küsnacht

Abschreibungstabelle Verwaltungsvermögen	Buchwert 01.01.2014	Netto- investitionen Rechnungsjahr	Buchwert vor Abschreibung	%	Abschreibungen		Buchwert 31.12.2014
					ordentliche	zusätzliche	
Sachgüter							
1.114001 Grundstücke	33'000.00	309'448.80	342'448.80	10	34'448.80		308'000.00
1.114101 Tiefbauten	14'470'000.00	5'844'592.08	20'314'592.08	10	2'031'592.08		18'283'000.00
1.114301 Hochbauten	36'111'000.00	22'211'924.75	58'322'924.75	10	5'832'924.75		52'490'000.00
1.114601 Mobilien	578'000.00	144'132.05	722'132.05	20	145'132.05		577'000.00
1.114901 Übrige Sachgüter	50'000.00	-38'764.45	11'235.55	10	1'235.55		10'000.00
Darlehen und Beteiligungen							
1.115301 Darlehen an eigene Anstalten (amortisierbar)	2'000'000.00	4'000'000.00	6'000'000.00	0	0.00		6'000'000.00
1.115401 Darlehen an gemischtwirtschaftliche Unternehmen (amortisierbar)	1'586'000.00	1'500'000.00	3'086'000.00	0	0.00		3'086'000.00
1.115402 Beteiligungen an gemischtwirtschaftlichen Unternehmen (nicht abzuschreiben)	6'092'586.00	0.00	6'092'586.00	0	0.00		6'092'586.00
1.115501 Anteilscheine (nicht abzuschreiben)	198'600.00	0.00	198'600.00	0	0.00		198'600.00
1.115502 Darlehen (amortisierbar)	2'387'813.75	-404'313.75	1'983'500.00	0	0.00		1'983'500.00
1.115503 Verfallende Darlehen	442'000.00	0.00	442'000.00	10	45'000.00		397'000.00
Investitionsbeiträge / Übrige aktivierte Ausgaben							
1.1160 Bund	87'000.00	0.00	87'000.00	10	9'000.00		78'000.00
1.1164 Gemischtwirtschaftliche Unternehmen	92'000.00	200'000.00	292'000.00	10	30'000.00		262'000.00
1.1165 Private Institutionen	2'373'000.00	180'784.70	2'553'784.70	10	255'784.70		2'298'000.00
1.1171 Planungsausgaben	883'000.00	70'594.80	953'594.80	10	95'594.80		858'000.00

Politische Gemeinde Küssnacht							
Abschreibungstabelle Verwaltungsvermögen	Buchwert 01.01.2014	Netto- investitionen Rechnungsjahr	Buchwert vor Abschreibung	%	Abschreibungen		Buchwert 31.12.2014
					ordentliche	zusätzliche	
Spezialfinanzierung Abwasserentsorgung							
1.114107 Tiefbauten	4'611'000.00	3'607'995.85	8'218'995.85	10	821'995.85		7'397'000.00
1.116203 Andere Gemeinde und Zweckverbände	1'253'000.00	1'158'674.30	2'411'674.30	10	241'674.30		2'170'000.00
Spezialfinanzierung Abfallbeseitigung							
1.114004 Grundstücke	17'000.00	19'159.00	36'159.00	10	4'159.00		32'000.00
1.114605 Mobilien	0.00	6'218.50	6'218.50	20	2'218.50		4'000.00
	73'264'999.75	38'810'446.63	112'075'446.38		9'550'760.38		102'524'686.00
Total Abschreibungen 2014					9'550'760.38		

Politische Gemeinde Küsnacht							
Sonderrechnungen - Legate, Stiftungen							
Konto	Bezeichnung	Bestand Anfang Rechnungsjahr		Ertrag		Bestand Ende Rechnungsjahr	
		Fr.		Fr.		Fr.	
1.203301	Legat Gertrud Suter-Grossenbacher (Neuzugang)		0.00	2'200'000.00		0.00	2'200'000.00
1.203304	Fonds für Unterstützungsbeiträge an Bewohnende und an die Infrastruktur der Küsnachter Heime	2'341'488.41		58'537.20		40'205.30	2'359'820.31
1.203311	Robert-Leuthold-Fonds	674'369.74		16'859.25		48'086.15	643'142.84
1.203312	Spendenfonds für das Alterswohnheim Wängensbach	53'882.55		1'347.05		7'410.00	47'819.60
1.203321	Spendenfonds für das Alterswohnheim Tägerhalde	120'136.45		3'003.40		11'544.00	111'595.85
1.203341	Spendenfonds für die Kinderkrippe	6'676.40		166.90		0.00	6'843.30
1.203361	Stipendienfonds	265'680.55		6'642.00		0.00	272'322.55
1.203362	Louise-Gysler-Stipendienfonds	554'546.65		13'863.65		0.00	568'410.30
1.203363	Kaspar-Fenner-Stipendienfonds	162'642.20		4'066.05		0.00	166'708.25
1.203371	Fonds für wohltätige und gemeinnützige Zwecke	311'840.10		7'796.00		15'341.00	304'295.10
	Gesamttotal 2014	4'491'263.05		2'312'281.50		122'586.45	6'680'958.10
	Die Kapitalien sind bei der Politischen Gemeinde angelegt und werden zu 2.5% verzinnt.						

Politische Gemeinde Küsnacht	
Sonderrechnungen - Legate, Stiftungen	
Zweckbestimmungen	
1.203301	Ausrichtung von Unterstützungsbeiträgen zur Verbesserung der Lebensqualität von Menschen mit Demenz im Bereich Betreuung, Pflege und Obhut.
1.203304	Ausrichtung von Unterstützungsbeiträgen an Bewohnende und Finanzierung von Infrastrukturen und Einrichtungen sowie Anschaffungen in Küsnachter Heimen, die unmittelbar den Heimbewohnern durch zusätzliche Leistungen oder Angebote zu Gute kommen.
1.203311	Beiträge zu Gunsten von Einrichtungen und Organisationen im Dienst von Betagten in der Gemeinde Küsnacht und zur Förderung von Bestrebungen im Interesse der älteren Bevölkerung.
1.203312	Beiträge an ausserordentliche Aufwendungen.
1.203321	Beiträge an ausserordentliche Aufwendungen.
1.203341	Beiträge an ausserordentliche Aufwendungen.
1.203361	Ausrichtung von Stipendien und Darlehen an wenig bemittelte, begabte und fleissige Jugendliche zur Erlernung eines Berufes, zum Studium oder zur Aus- und Weiterbildung in Schulen und Kursen im In- und Ausland.
1.203362	Aus Kapital und Zins dieses Fonds können Stipendien ausgerichtet werden an wenig bemittelte, begabte und fleissige reformierte Jugendliche zur Erlernung von manuellen oder kaufmännischen Berufen sowie zur Aus- und Weiterbildung in Schulen und Kursen im In- und Ausland.
1.203363	Aus dem Fonds können Stipendien ausgerichtet werden an wenig bemittelte Personen zur Erlernung eines Berufes, zum Studium oder zur Aus- und Weiterbildung. Das Fondskapital darf nicht unter Fr. 50'000.00 sinken.
1.203371	Ausrichtung von Beiträgen für gemeinnützige und wohltätige Zwecke.

Politische Gemeinde Küsnacht		Ausgaben	Einnahmen
Dorfkern Neugestaltung / Schlussabrechnung		Fr.	Fr.
Kredit			
Fr. 770'000.00	Beschluss Gemeindeversammlung vom 08.12.2003		
Fr. 770'000.00	Total Kredit		
Ausgaben (inkl. MWSt.)			
1. Bauarbeiten		637'638.85	
2. Technische Arbeiten		132'405.60	
Baueinnahmen			
Keine			0.00
Total		770'044.45	0.00
Netto-Bauausgaben			770'044.45
Total Kredit			770'000.00
Mehrkosten			44.45
		Fr.	Fr.
Es sind enthalten: Konto 1531.5011.21			
In der Investitionsrechnung 2003		38'270.85	
In der Investitionsrechnung 2004		51'094.55	
In der Investitionsrechnung 2005		60'442.85	
In der Investitionsrechnung 2006		258'467.50	
In der Investitionsrechnung 2007		32'710.10	
In der Investitionsrechnung 2008		1'222.60	
In der Investitionsrechnung 2009		2'881.35	
In der Investitionsrechnung 2010		273'575.75	
In der Investitionsrechnung 2011		40'837.65	
In der Investitionsrechnung 2012		10'541.25	
In der Investitionsrechnung 2013		0.00	
		770'044.45	0.00

Begründung der Mehrkosten:

Die Schlussabrechnung mit Mehrkosten von Fr. 44.45 inkl. MWSt liegt zur Genehmigung vor. Aufgrund der minimalen Mehrkosten wurde einfachheitshalber auf eine Bereinigung der Schlussrechnung bezüglich der Erhöhung der MWSt von 7,6 auf 8,0% sowie der Bauteuerung verzichtet.



Schulgemeinde

Bemerkungen zur Jahresrechnung

Übersicht

Die Rechnung 2014 der Schulgemeinde schliesst gegenüber dem Voranschlag um knapp Fr. 3,8 Mio. schlechter ab.

Die Nettoinvestitionen im Verwaltungsvermögen belaufen sich auf Fr. 3'294'455.50, was nur knapp der Hälfte der geplanten Investitionen entspricht. Im Finanzvermögen wurden netto Fr. 180'688.50 investiert.

Per 31. Dezember 2014 ist das Finanzvermögen mit –Fr. 4'885.94, das Verwaltungsvermögen mit Fr. 25'737'000.– und das Fremdkapital mit Fr. 3'894'612.30 ausgewiesen. Das Eigenkapital beträgt Fr. 21'837'501.76.

Laufende Rechnung

Die Laufende Rechnung weist einen Aufwand von Fr. 85'642'459.87 auf, dem ein Ertrag von Fr. 77'433'245.36 gegenübersteht. Daraus resultiert ein Aufwandüberschuss von Fr. 8'209'214.51 zulasten des Eigenkapitals. Der Gesamtaufwand liegt mit einer Abweichung von Fr. 401'859.87 (+0.47 %) über dem 2014 veranschlagten Wert, während gleichzeitig der Gesamtertrag um Fr. 3'392'354.64 (–4.20 %) tiefer ausfällt.

Im Einzelnen ergeben sich folgende Differenzen zwischen Rechnung und Voranschlag 2014:

	Rechnung 2014	gegenüber Voranschlag 2014	
	in Mio. Fr.	in Mio.	Fr. in %
Aufwand	85,64	+ 0,40	+ 0,47
Personalaufwand	12,19	+ 1,04	+ 8,68
Sachaufwand	5,28	- 0,49	- 8,42
Passivzinsen	0,91	+ 0,21	+ 29,69
Abschreibungen	3,00	- 0,57	- 15,89
Finanzausgleich (Anteile und Beiträge ohne Zweckbindung)	50,50	- 0,00	- 0,00
Entschädigungen an andere Gemeinwesen	8,85	+ 0,12	+ 1,37
Betriebs- und Defizitbeiträge	4,73	+ 0,09	+ 1,83
Interne Verrechnungen	0,18	- 0,00	- 0,00
Ertrag	77,43	- 3,39	- 4,20
Steuern	71,82	- 4,25	- 5,59
Vermögenserträge	1,47	- 0,10	- 6,79
Entgelte	2,22	+ 0,71	+ 47,55
Anteile und Beiträge ohne Zweckbindung	0,00	- 0,00	- 0,00
Rückerstattungen von Gemeinwesen	0,99	+ 0,14	+ 16,08
Beiträge mit Zweckbindung	0,75	+ 0,11	+ 17,26
Interne Verrechnungen	0,18	- 0,00	- 0,00
Aufwandüberschuss	8,21	+ 3,79	+ 85,94

Der erneut deutlich höhere **Personalaufwand** ist stark durch gebundene Ausgaben geprägt und hauptsächlich auf folgende Gründe zurückzuführen:

- Rund 20 zusätzliche Kindergartenkinder und Bildung einer neuen halben Kindergartenabteilung der Schule Heslibach sowie generell grosse Klassen in den übrigen Schulen
- Rund 40 zusätzliche Primarschülerinnen und -schüler und Bildung von je einer neuen Primarklasse (Unterstufe) in den Schulen Dorf und Itschnach/Limberg
- mit den höheren Schülerzahlen zusammenhängender zusätzlicher Bedarf an Integrativer Förderung (IF) und sonderpädagogischen Massnahmen wie z.B. Logopädie
- Ausweitung des Pflichtangebots Deutsch als Zweitsprache aufgrund einer Zunahme fremdsprachiger Schülerinnen und Schüler
- Zunahme der Integrierten Sonderschulungen in der Verantwortung der Regelschule (ISR), welche sich direkt auf die Besoldungen des kantonalen und kommunalen Lehrpersonals auswirken, jedoch nur marginal und nicht wie erhofft mittels üblichem Kostenteiler durch den Kanton mitfinanziert werden
- Stellvertretungen für vakante Stellen durch teurere externe Springerlösungen (Schulleitungen Goldbach und Zentrum bis Ende Schuljahr 2013/14) und in verschiedenen Bereichen aufgrund teilweise lang anhaltender Absenzen
- Erhöhung des Lektionendaches der Tempus Berufswahlschule aufgrund der Ausschöpfung des Angebots gemäss kantonalen Leistungsvereinbarung über die Berufsvorbereitungsjahre für 100 Schülerinnen und Schüler
- Erhöhung der Stellenpläne für die KICK-Betriebe durch eine gesamthafte Zunahme der wöchentlichen Betreuungsangebote ab Schuljahr 2014/15 um rund 140 auf über 1'100.

Beim **Sachaufwand** sind – nicht zuletzt aufgrund der im Sommer 2014 kommunizierten hochgerechneten schlechteren Haushaltszahlen für das laufende Jahr – in fast allen Bereichen der Schule Projekte und Anschaffungen zurückgestellt oder günstiger umgesetzt worden. Die **Passivzinsen** (Zinsen auf Steuern) fallen aufgrund von zunehmenden Steuervorauszahlungen infolge des vom Kanton festgesetzten attraktiven Zinssatzes höher und die **Abschreibungen** durch die deutlich tiefere Investitionstätigkeit geringer aus.

Die **Finanzausgleichsabschöpfung** (Steuerkraft- bzw. Ressourcenausgleichsbeiträge) entspricht dem Voranschlag.

Die **Entschädigungen an andere Gemeinwesen** beinhalten hauptsächlich die Besoldungen des kantonalen Lehrpersonals, welche aufgrund höherer Schülerzahlen in der Kindergarten- und Primarstufe, einer weiteren Zunahme der Integrierten Sonderschulungen in der Verantwortung der Regelschule sowie der durch die Bildungsdirektion vorgegebenen Lohnrunden als auch durch ausserordentlich hohe Vikariatskosten ansteigen.

Die **Betriebs- und Defizitbeiträge** sind insgesamt leicht höher. Höhere Kosten für die Sonderschulung stehen tieferen Beiträgen an das Gymnasium bzw. die Musikschule gegenüber.

Der Rückgang bei den **Steuererträgen** ist hauptsächlich auf markante Mindereinnahmen der ordentlichen Steuern früherer Jahre zurückzuführen.

Bei den **Entgelten und Rückerstattungen von Gemeinwesen** sowie **Beiträgen mit Zweckbindung** sind insgesamt höhere Erträge zu verzeichnen.

- Höhere Eltern- bzw. Gemeinde- und Kantonsbeiträge aufgrund nochmals gestiegener Schülerzahlen der Tempus Berufswahlschule.

Investitionsrechnung (Nettoinvestitionen)

	Rechnung 2014	gegenüber Voranschlag 2014
	in Fr.	in Fr.
Investitionen im Verwaltungsvermögen	3'294'455.50	7'020'000.00
Investitionen im Finanzvermögen	180'688.50	100'000.00
Total	3'475'144.00	7'020'000.00

Die gegenüber dem Voranschlag deutlich geringer ausfallenden Investitionen sind massgeblich auf Verzögerungen bei den beiden grösseren Bauprojekten «Neubau Schulanlage Goldbach» und «Neubau Hortbaracke Obere Wiltisgasse 28» zurückzuführen. Sowohl die geplante Erweiterung des Betreuungsbetriebs wie auch die Installation einer Photovoltaikanlage im Schulhaus Itschnach sind in der mittel- und längerfristigen Investitionsplanung nicht mehr berücksichtigt.

Abschreibungen, Buchwert Verwaltungsvermögen

Die ordentlichen Abschreibungen auf dem Verwaltungsvermögen von Fr. 2'942'455.50 führen zu einem neuen Buchwert per 31.12.2014 von Fr. 25'737'000.–.

Selbstfinanzierung, Reinvermögen

Die resultierende negative Selbstfinanzierung (Cashdrain HRM 1) beträgt Fr. 5'266'759.01 (Selbstfinanzierungsgrad -151.56 %). Neu wird eine Nettoverschuldung (Finanzvermögen abzüglich Fremdkapital/Verrechnungen) von Fr. 3'899'498.24 (Vorjahr Reinvermögen von Fr. 4'661'716.27) ausgewiesen. Das Eigenkapital reduziert sich um den Aufwandüberschuss von Fr. 8'209'214.51 auf Fr. 21'837'501.76.

Ausblick

Das bereits gemäss Hochrechnung für 2014 erwartete negative Rechnungsergebnis, hauptsächlich aufgrund rückläufiger Steuererträge aus früheren Jahren, ist noch höher ausgefallen. Im Voranschlag 2015 ist ein weiterer deutlicher Aufwandüberschuss von Fr. 4,4 Mio. budgetiert. Die Schulpflege hat allerdings ihren derzeit möglichen Handlungsspielraum zur Entlastung der Aufwandseite bereits im Rahmen der Budgetierung des laufenden Jahres wahrgenommen. Weitere Einsparungsmöglichkeiten werden in Form von finanzpolitischen Grundsätzen und Zielsetzungen sowie einem konkreten Massnahmenkatalog verabschiedet und schrittweise umgesetzt. Gemäss Finanzplanung erwartet die Schule ab 2016 wieder deutlich bessere Haushaltsergebnisse.

Schulgemeinde Küsnacht											
Übersicht											
Rechnung 2014				Voranschlag 2014				Rechnung 2013			
Soll		Haben		Soll		Haben		Soll		Haben	
Fr.		Fr.		Fr.		Fr.		Fr.		Fr.	
1. Laufende Rechnung											
Total Aufwand	85'642'459.87			85'240'600.00				83'948'187.60			
Total Ertrag ohne ordentliche Steuern Rechnungsjahr		14'233'867.51			17'475'600.00				18'585'822.47		
Steuerertrag: 45% (Vorjahr: 45%)		63'199'377.85			63'350'000.00				61'984'968.95		
Aufwandüberschuss	85'642'459.87	8'209'214.51		85'240'600.00	4'415'000.00			83'948'187.60	3'377'396.18		
2. Investitionen im Verwaltungsvermögen											
a) Nettoinvestitionen											
Total Ausgaben	3'294'455.50			7'020'000.00				2'279'181.90			
Total Einnahmen		0.00			0.00				27'398.00		
Nettoinvestitionen	3'294'455.50	3'294'455.50		7'020'000.00	7'020'000.00			2'279'181.90	2'251'783.90		
b) Finanzierung I											
Nettoinvestitionen	3'294'455.50			7'020'000.00				2'251'783.90			
Abschreibungen Verwaltungsvermögen		2'942'455.50			3'346'000.00				2'914'783.90		
Aufwandüberschuss der Laufenden Rechnung	8'209'214.51			4'415'000.00				3'377'396.18			
Finanzierungsfehlbetrag I	11'503'670.01	8'561'214.51		11'435'000.00	8'089'000.00			5'629'180.08	2'714'396.18		
		11'503'670.01		11'435'000.00				5'629'180.08			

Schulgemeinde Küsnacht

Übersicht	Rechnung 2014		Voranschlag 2014		Rechnung 2013	
	Soll	Haben	Soll	Haben	Soll	Haben
	Fr.	Fr.	Fr.	Fr.	Fr.	Fr.
3. Investitionen im Finanzvermögen						
a) Nettoveränderung						
Total Ausgaben	180'688.50					
Total Einnahmen						
Nettoveränderung		180'688.50				
	180'688.50	180'688.50				
b) Finanzierung II						
Nettoveränderung	180'688.50					
Finanzierungsfehlbetrag I	8'561'214.51		8'089'000.00		2'714'396.18	
Finanzierungsfehlbetrag II		8'741'903.01		8'089'000.00		2'714'396.18
	8'741'903.01	8'741'903.01	8'089'000.00	8'089'000.00	2'714'396.18	2'714'396.18
4. Bilanzübersicht						
Finanzvermögen	-4'885.94				6'026'113.27	
Verwaltungsvermögen	25'737'000.00				25'385'000.00	
Fremdkapital		3'894'612.30				1'361'695.05
Verrechnungen						2'701.95
Eigenkapital		21'837'501.76				30'046'716.27
	25'732'114.06	25'732'114.06			31'411'113.27	31'411'113.27

Schulgemeinde Küsnacht

Laufende Rechnung / Zusammenzug nach Sachgruppen

Konto	Text	Rechnung 2014		Voranschlag 2014		Rechnung 2013	
		Aufwand	Ertrag	Aufwand	Ertrag	Aufwand	Ertrag
	Gesamttotal	85'642'459.87	85'642'459.87	85'240'600.00	85'240'600.00	83'948'187.60	83'948'187.60
3	Aufwand						
30	Personalaufwand	85'642'459.87		85'240'600.00		83'948'187.60	
31	Sachaufwand	1'188'967.25		1'146'300.00		11'018'045.85	
32	Passivzinsen	5'283'460.53		5'769'300.00		5'961'720.24	
33	Abschreibungen	907'855.53		700'000.00		750'146.29	
34	Anteile und Beiträge ohne Zweckbindung	3'002'836.46		3'570'000.00		3'048'964.16	
35	Entschädigungen an andere Gemeinwesen	50'494'860.00		50'495'000.00		50'279'834.57	
36	Betriebs- und Defizitbeiträge	8'847'655.65		8'728'000.00		8'588'331.61	
39	Interne Verrechnungen	4'735'124.75		4'650'000.00		4'119'445.18	
		181'699.70		182'000.00		181'699.70	
4	Ertrag		77'433'245.36		80'825'600.00		80'570'791.42
40	Steuern		71'819'647.50		76'070'000.00		75'828'704.00
42	Vermögenserträge		1'468'453.35		1'575'500.00		1'694'470.75
43	Entgelte		2'217'009.26		1'502'600.00		1'733'083.37
44	Anteile und Beiträge ohne Zweckbindung		4'665.85		1'500.00		1'454.60
45	Rückstellungen von Gemeinwesen		993'645.70		856'000.00		820'440.00
46	Beiträge mit Zweckbindung		748'124.00		638'000.00		310'939.00
49	Interne Verrechnungen		181'699.70		182'000.00		181'699.70
9	Abschluss		8'209'214.51		4'415'000.00		3'377'396.18
91	Ertrags-/Aufwandsüberschuss		8'209'214.51		4'415'000.00		3'377'396.18

Schulgemeinde Küsnacht

Laufende Rechnung / Zusammenzug nach Aufgabenbereichen

Konto	Text	Rechnung 2014		Voranschlag 2014		Rechnung 2013	
		Aufwand	Ertrag	Aufwand	Ertrag	Aufwand	Ertrag
	Gesamttotal	85'642'459.87	85'642'459.87	85'240'600.00	85'240'600.00	83'948'187.60	83'948'187.60
2	Bildung	29'621'177.00	4'575'905.36	28'820'700.00	3'604'300.00	28'275'305.41	3'479'437.02
3	Kultur und Freizeit	305'572.40	95'449.40	309'900.00	113'300.00	304'630.05	103'374.45
4	Gesundheit	133'179.70		127'500.00		121'814.55	
5	Soziale Wohlfahrt	24'236.50	2'142.00	31'000.00	2'000.00	19'195.00	
9	Finanzen und Steuern	55'558'294.27	80'968'963.11	55'951'500.00	81'521'000.00	55'227'242.59	80'365'376.13

Schulgemeinde Küsnacht

Laufende Rechnung / Zusammenzug nach Institutionen

Konto	Text	Rechnung 2014		Voranschlag 2014		Rechnung 2013	
		Aufwand	Ertrag	Aufwand	Ertrag	Aufwand	Ertrag
4	Gesamttotal	85'642'459.87	85'642'459.87	85'240'600.00	85'240'600.00	83'948'187.60	83'948'187.60
41	Behörde und Verwaltung	2'341'443.80	80'195.20	2'454'000.00	500.00	2'316'613.11	20'675.25
42	Finanzen, Finanzausgleich, Steuern	55'250'585.52	80'621'360.86	55'655'500.00	81'177'500.00	54'972'575.00	80'019'971.33
43	Bildung	22'386'627.34	3'341'615.55	21'656'600.00	2'655'000.00	20'719'078.73	2'467'906.55
44	Schulgesundheits- und Sozialdienst	570'659.70		628'000.00		554'683.50	
45	Ferienheime, Kolonien, Skilager	305'572.40	95'449.40	309'900.00	113'300.00	304'630.05	103'374.45
46	Liegenschaften, Anlagen	4'787'571.11	1'503'838.86	4'536'600.00	1'294'300.00	5'080'607.21	1'336'260.02

Schulgemeinde Küsnacht							
Investitionen im Verwaltungsvermögen / Zusammenzug nach Sachgruppen							
Konto	Text	Rechnung 2014		Voranschlag 2014		Rechnung 2013	
		Ausgaben	Einnahmen	Ausgaben	Einnahmen	Ausgaben	Einnahmen
	Gesamttotal	3'294'455.50	3'294'455.50	7'020'000.00		2'306'579.90	2'306'579.90
5	Ausgaben						
50	Sachgüter	3'294'455.50		7'020'000.00		2'306'579.90	
56	Investitionsbeiträge	3'294'455.50		7'020'000.00		2'279'181.90	
59	Passivierungen					27'398.00	
6	Einnahmen		3'294'455.50				2'306'579.90
66	Beiträge mit Zweckbindung						27'398.00
69	Aktivierungen		3'294'455.50				2'279'181.90

Schulgemeinde Küsnacht							
Investitionen im Finanzvermögen / Zusammenzug nach Sachgruppen							
Konto	Text	Rechnung 2014		Voranschlag 2014		Rechnung 2013	
		Ausgaben	Einnahmen	Ausgaben	Einnahmen	Ausgaben	Einnahmen
	Gesamttotal	180'688.50	180'688.50				
7	Ausgaben für Sachwertanlagen						
70	Grundeigentum Finanzvermögen	180'688.50					
79	Übertragungen						
8	Einnahmen für Sachwertanlagen		180'688.50				
80	Grundeigentum Finanzvermögen						
89	Übertragungen		180'688.50				

Schulgemeinde Küsnacht

Bilanz		Rechnung 2014		Rechnung 2013	
Konto	Text	Aktiven	Passiven	Aktiven	Passiven
	Gesamttotal	25'732'114.06	25'732'114.06	31'411'113.27	31'411'113.27
1	Aktiven	25'732'114.06		31'411'113.27	
10	Finanzvermögen	-4'885.94		6'026'113.27	
11	Verwaltungsvermögen	25'737'000.00		25'385'000.00	
2	Passiven		25'732'114.06		31'411'113.27
20	Fremdkapital		3'894'612.30		1'361'695.05
21	Verrechnungen				2'701.95
23	Eigenkapital		21'837'501.76		30'046'716.27

Schulgemeinde Küsnacht									
Abschreibungstabelle Verwaltungsvermögen	Buchwert 01.01.2014		Netto- investitionen Rechnungsjahr	Buchwert vor Abschreibung		%	Abschreibungen		Buchwert 31.12.2014
	Fr.			Fr.			ordentliche	zusätzliche	
Sachgüter									Fr.
4.114 Hochbauten	24'467'000.00		3'235'205.45	27'702'205.45	10	2'771'205.45			24'931'000.00
4.115 Mobilien	700'000.00		59'250.05	759'250.05	20	152'250.05			607'000.00
Darlehen und Beteiligungen									
4.116 Anteilscheine	45'000.00		0.00	45'000.00	-	0.00			45'000.00
Investitionsbeiträge Gemeinden									
4.116 Gemeinden	52'000.00		0.00	52'000.00	10	6'000.00			46'000.00
Private Institutionen									
4.117 Private Institutionen	121'000.00		0.00	121'000.00	-	13'000.00			108'000.00
Total Abschreibungen 2014	25'385'000.00		3'294'455.50	28'679'455.50		2'942'455.50		2'942'455.50	25'737'000.00

Schulgemeinde Küsnacht		Ausgaben	Einnahmen
Neubau Schulanlage Goldbach / Vorstudien, Wettbewerb und denkmalpflegerische Abklärungen / Schlussabrechnung		Fr.	Fr.
Kredit:			
Fr.	67'250.00	Beschluss Schulpflege vom 24.02.2009	
Fr.	225'250.00	Beschluss Schulpflege vom 22.03.2010	
Fr.	20'000.00	Beschluss Schulpflege vom 12.04.2011	
Fr.	144'000.00	Beschluss Gemeindeversammlung vom 25.03.2013 (Nachtragskredit)	
Fr.	456'500.00	Total Kredit	
Ausgaben (inkl. MWSt.)			
1.	Vorstudien	65'658.20	
2.	Durchführung Wettbewerb	289'292.22	
3.	Denkmalpflegerische Abklärungen/Rekurskosten	43'751.80	
4.	Nachtragskredit für Wettbewerb, Rekurs, Visualisierung und baurechtliche Studien	59'422.10	
Baueinnahmen			
Keine			0.00
Total		458'124.32	0.00
Netto-Bauausgaben			458'124.32
Total Kredit			456'500.00
Mehrkosten			1'624.32
		Fr.	Fr.
Es sind enthalten: Konto 4610.5034.54			
In der Investitionsrechnung 2009		30'262.50	
In der Investitionsrechnung 2010		325'241.22	
In der Investitionsrechnung 2011		44'107.05	
In der Investitionsrechnung 2012		12'375.60	
In der Investitionsrechnung 2013		46'137.95	
		458'124.32	0.00
Begründung der Mehrkosten:			
Der Nachtragskredit für die Visualisierung und baurechtlichen Studien basierte mehrheitlich auf Kostenschätzungen und Offerten. Die Aufwände der bgm Architekten fielen leicht höher aus als angenommen.			

Antrag der Gemeindebehörde

Der Gemeinderat und die Schulpflege haben die nachstehenden Jahresrechnungen inkl. Sonderrechnungen für das Jahr 2014 eingehend geprüft und für richtig befunden und empfehlen sie den Stimmberechtigten zur Abnahme.

Küsnacht, im März 2015

Für den Gemeinderat

Für die Schulpflege

Markus Ernst
Gemeindepräsident

Catrina Erb Pola
Gemeindeschreiberin

Danièle Glarner
Schulpräsidentin

Werner Akeret
Schulsekretär

Mitteilung der Rechnungsprüfungskommission

Der Abschluss der Prüfungen durch die Rechnungsprüfungskommission erfolgt erst nach Drucklegung der Rechnung. Der Antrag der Rechnungsprüfungskommission wird mit den Akten aufgelegt und an der Gemeindeversammlung bekannt gegeben.

Küsnacht, im April 2015

Für die Rechnungsprüfungskommission

Klemens Empting
Präsident

André Tapernoux
Aktuar



**Details
Politische Gemeinde**

Politische Gemeinde Küsnacht

Laufende Rechnung

Konto	Text	Rechnung 2014		Voranschlag 2014		Rechnung 2013	
		Aufwand	Ertrag	Aufwand	Ertrag	Aufwand	Ertrag
	Gesamttotal	115'720'697.44	115'720'697.44	119'738'300.00	119'738'300.00	123'440'336.88	123'440'336.88
10	Steuerungsleistungen	4'975'409.59	1'760'552.47	5'628'200.00	2'101'000.00	4'580'328.80	1'585'230.89
	Saldo		3'214'857.12		3'527'200.00		2'995'097.91
100	Abstimmungen, Wahlen, Kontrollorgane, Legislative	372'008.94	18'767.00	427'000.00	1'000.00	364'425.28	7'326.40
	Saldo		353'241.94		426'000.00		357'098.88
1000	Abstimmungen, Wahlen, Kontrollorgane, Legislative	372'008.94	18'767.00	427'000.00	1'000.00	364'425.28	7'326.40
	Saldo		353'241.94		426'000.00		357'098.88
3000	Entschädigungen, Sitzungsgelder	104'182.00		105'000.00		84'596.40	
3010	Besoldungen	61'658.00		73'000.00		54'696.85	
3030	Sozialleistungen	16'325.00		22'000.00		15'856.00	
3091	Personalentwicklung	3'700.00		1'000.00			
3100	Büromaterial, Drucksachen, Publikationen	68'421.40		107'000.00		83'460.70	
3150	Unterhalt Mobilien			1'000.00			
3170	Spesemenschädigungen	5'781.35		6'000.00		1'969.20	
3180	Dienstleistungen Dritter	12'604.75		14'000.00		17'448.75	
3181	Telefon, Porti, Frachten	57'292.44		62'000.00		69'781.38	
3184	Gutachten, Expertisen, Beratungen	37'044.00		31'000.00		32'616.00	
3980	Anteil Personal-/Sachaufwand	5'000.00		5'000.00		4'000.00	
4360	Rückerstattungen		18'767.00		1'000.00		7'326.40
101	Leistungen für die Politik (Gemeinderat)	1'129'470.84	23'500.00	1'147'500.00	22'000.00	1'207'421.96	21'500.00
	Saldo		1'105'970.84		1'125'500.00		1'185'921.96

Politische Gemeinde Küssnacht

Laufende Rechnung

Konto	Text	Rechnung 2014		Voranschlag 2014		Rechnung 2013	
		Aufwand	Ertrag	Aufwand	Ertrag	Aufwand	Ertrag
1010	Gemeinderatskanzlei	1'129'470.84	23'500.00	1'147'500.00	22'000.00	1'207'421.96	21'500.00
	Saldo		1'105'970.84		1'125'500.00		1'185'921.96
3000	Entschädigungen, Sitzungsgelder	337'685.40		343'000.00		322'985.00	
3010	Besoldungen	235'743.75		277'500.00		290'848.90	
3030	Sozialleistungen	81'683.85		78'500.00		85'629.95	
3080	Entschädigungen für temporäre Arbeitskräfte	16'076.05					
3090	Allgemeiner Personalaufwand	3'630.80		5'000.00		8'473.60	
3091	Personalentwicklung			4'000.00		2'023.90	
3100	Büromaterial, Drucksachen, Publikationen	11'406.85		40'000.00		22'817.00	
3110	Anschaffung Mobilien	25'212.40					
3150	Unterhalt Mobilien	1'257.40		4'000.00			
3170	Spesenentschädigungen	768.00		2'000.00		734.80	
3180	Dienstleistungen Dritter	1'485.25		8'000.00			
3181	Telefon, Porti, Frachten	578.34					
3182	Versicherungen, Steuern, Abgaben	13'553.00		4'500.00		8'949.50	
3184	Gutachten, Expertisen, Beratungen	20'388.80		20'000.00		72'528.75	
3185	Anlässe, Empfänge, Ehrungen	341'440.15		320'000.00		353'036.16	
<i>3185.1</i>	<i>Anlässe, Empfänge, Ehrungen</i>	<i>114'417.05</i>		<i>108'000.00</i>		<i>117'570.60</i>	
<i>3185.2</i>	<i>Chilbi</i>	<i>81'765.65</i>		<i>65'000.00</i>		<i>72'549.50</i>	
<i>3185.3</i>	<i>Bundesfeier</i>	<i>60'790.90</i>		<i>60'000.00</i>		<i>59'485.35</i>	
<i>3185.4</i>	<i>Weihnachtsbeleuchtung</i>	<i>50'538.80</i>		<i>55'000.00</i>		<i>68'440.45</i>	
<i>3185.5</i>	<i>Neujahrsempfang</i>	<i>22'096.15</i>		<i>20'000.00</i>		<i>23'493.40</i>	
<i>3185.6</i>	<i>Neuzugierempfang</i>	<i>11'831.60</i>		<i>12'000.00</i>		<i>11'496.86</i>	
3190	Allgemeiner Sachaufwand	14'560.80		16'000.00		18'394.40	
3980	Anteil Personal-/Sachaufwand	24'000.00		25'000.00		21'000.00	
4273	Platzgebühren Chilbi		7'000.00		7'000.00		6'000.00
4360	Rückerstattungen		16'500.00		15'000.00		15'500.00

Politische Gemeinde Küssnacht

Laufende Rechnung

Konto	Text	Rechnung 2014		Voranschlag 2014		Rechnung 2013	
		Aufwand	Ertrag	Aufwand	Ertrag	Aufwand	Ertrag
102	Gesamtbetriebsführung und zentrales Controlling	894'657.07	96'758.55	945'500.00	94'000.00	806'149.60	96'575.65
	Saldo		797'898.52		851'500.00		709'573.95
1020	Gesamtbetriebsführung	562'586.72	96'522.60	615'500.00	94'000.00	526'574.45	96'575.65
	Saldo	466'064.12		521'500.00		429'998.80	
3010	Besoldungen	150'060.90		115'500.00		104'462.60	
3030	Sozialleistungen	36'497.70		30'000.00		26'512.15	
3070	Teuerungszulagen Rentenbezogener	133'832.80		150'000.00		160'220.80	
3080	Entschädigungen für temporäre Arbeitskräfte	17'462.50					
3090	Allgemeiner Personalaufwand	89'001.05		74'000.00		76'019.00	
3091	Personalentwicklung	870.00		3'000.00			
3100	Büromaterial, Drucksachen, Publikationen	2'970.20		2'000.00		1'539.90	
3110	Anschaffung Mobilien	6'220.25					
3136	Betriebs-/Verbrauchsmaterial / Cafeteria	40'493.25		52'000.00		44'445.10	
3170	Spesensentschädigungen	348.90		1'000.00		1'750.45	
3180	Dienstleistungen Dritter	51'399.10		107'000.00		55'398.20	
3181	Telefon, Porti, Frachten	1'093.90		500.00		729.65	
3182	Versicherungen, Steuern, Abgaben	5'863.70		5'500.00		6'042.95	
3184	Gutachten, Expertisen, Beratungen					2'000.00	
3190	Allgemeiner Sachaufwand	15'665.20		15'000.00		14'453.65	
3630	Beiträge an eigene Anstalten und Betriebe (Stiftungskapital Pensionskasse)					10'000.00	
3980	Anteil Personal-/Sachaufwand	10'807.27		60'000.00		23'000.00	
4356	Verkaufserlöse / Cafeteria		8'056.80		7'000.00		4'726.25
4360	Rückerstattungen		1'465.80				2'849.40
4980	Aufteilung Personal-/Sachaufwand		87'000.00		87'000.00		89'000.00

Politische Gemeinde Küssnacht

Laufende Rechnung

Konto	Text	Rechnung 2014		Voranschlag 2014		Rechnung 2013	
		Aufwand	Ertrag	Aufwand	Ertrag	Aufwand	Ertrag
1021	Sozialstellen-Pool	332'070.35	235.95	330'000.00		279'575.15	
	Saldo		331'834.40		330'000.00		279'575.15
3010	Besoldungen	277'120.75		278'000.00		234'774.60	
3030	Sozialleistungen	54'949.60		52'000.00		44'800.55	
4361	Versicherungsleistungen, Erwerbssersatz		235.95				
103	Kommunikation	309'271.35		281'000.00		138'392.55	
	Saldo		309'271.35		281'000.00		138'392.55
1030	Kommunikation (Homepage, kommunales Mitteilungsblatt)	309'271.35		281'000.00		138'392.55	
	Saldo		309'271.35		281'000.00		138'392.55
3010	Besoldungen	106'277.25		92'500.00		89'487.20	
3030	Sozialleistungen	22'903.80		21'000.00		19'318.05	
3100	Büromaterial, Drucksachen, Publikationen	228.50					
3110	Anschaffung Mobilien	759.80					
3180	Dienstleistungen Dritter	178'448.00		167'000.00		28'848.70	
3181	Telefon, Porti, Frachten	654.00		500.00		738.60	
104	Personalmanagement	641'415.47	177'000.00	772'700.00	177'000.00	510'904.50	173'493.65
	Saldo		464'415.47		595'700.00		337'410.85
1040	Personaldienst	421'605.77	149'000.00	497'000.00	149'000.00	271'134.40	142'000.00
	Saldo		272'605.77		348'000.00		129'134.40
3010	Besoldungen	229'054.90		188'000.00		175'631.90	
3030	Sozialleistungen	42'476.20		42'000.00		39'001.65	
3090	Allgemeiner Personalaufwand	32'377.85		14'000.00		32'656.80	

Politische Gemeinde Küsnacht

Laufende Rechnung

Konto	Text	Rechnung 2014		Voranschlag 2014		Rechnung 2013	
		Aufwand	Ertrag	Aufwand	Ertrag	Aufwand	Ertrag
3091	Personalentwicklung	1'276.00		5'000.00			
3100	Büromaterial, Drucksachen, Publikationen	7'228.08		6'000.00		2'315.50	
3110	Anschaffung Mobilien	25'509.25					
3170	Spesenentschädigungen	563.70					
3181	Telefon, Porti, Frachten	901.24					
3184	Gutachten, Expertisen, Beratungen	21'218.55		10'000.00		11'528.55	
3980	Anteil Personal-/Sachaufwand	61'000.00		232'000.00		10'000.00	
4980	Aufteilung Personal-/Sachaufwand		149'000.00		149'000.00		142'000.00
1041	Lehrlingswesen	187'799.25		218'500.00		192'663.80	493.65
Saldo			187'799.25		218'500.00		192'170.15
3010	Besoldungen	124'425.30		152'500.00		131'160.65	
3030	Sozialleistungen	10'571.45		13'000.00		12'081.55	
3090	Allgemeiner Personalaufwand	108.00		2'000.00		3'746.80	
3091	Personalentwicklung	3'075.00		2'000.00		2'365.05	
3092	Lehrlingsentwicklung	18'121.50		17'000.00		16'247.70	
3100	Büromaterial, Drucksachen, Publikationen	76.00		1'000.00			
3170	Spesenentschädigungen	6'422.00		6'000.00		6'062.05	
3980	Anteil Personal-/Sachaufwand	25'000.00		25'000.00		21'000.00	
4361	Versicherungsleistungen, Erwerbsersatz						493.65
1042	Personalentwicklung	32'010.45	28'000.00	57'200.00	28'000.00	47'106.30	31'000.00
Saldo			4'010.45		29'200.00		16'106.30
3010	Besoldungen	553.35		6'000.00		5'896.85	
3030	Sozialleistungen	191.60		1'200.00		1'287.45	
3091	Personalentwicklung	31'265.50		50'000.00		39'922.00	
4980	Aufteilung Personal-/Sachaufwand		28'000.00		28'000.00		31'000.00

Politische Gemeinde Küsnacht

Laufende Rechnung

Konto	Text	Rechnung 2014		Voranschlag 2014		Rechnung 2013	
		Aufwand	Ertrag	Aufwand	Ertrag	Aufwand	Ertrag
105	Informatik und Dienste	1'628'585.92	1'444'526.92	2'054'500.00	1'807'000.00	1'553'034.91	1'286'335.19
	Saldo		184'059.00		247'500.00		266'699.72
1050	Informatik	1'046'103.27	1'323'103.27	1'401'000.00	1'680'000.00	901'682.14	1'178'682.14
	Saldo	277'000.00		279'000.00		277'000.00	
3010	Besoldungen	206'705.90		191'500.00		198'293.50	
3030	Sozialleistungen	50'851.00		47'500.00		47'733.80	
3091	Personalentwicklung	1'709.40		6'000.00		3'209.00	
3100	Büromaterial, Drucksachen, Publikationen	17'317.30		24'000.00		13'597.30	
3111	Anschaffung EDV	40'732.65		92'000.00		28'074.75	
<i>3111.1</i>	<i>Anschaffung Hardware</i>	<i>35'204.45</i>		<i>54'000.00</i>		<i>25'376.85</i>	
<i>3111.2</i>	<i>Anschaffung Software</i>	<i>5'528.20</i>		<i>38'000.00</i>		<i>2'697.90</i>	
3151	Unterhalt Mobilien, Geräte, Maschinen	179'370.45		219'000.00		122'018.80	
<i>3151.1</i>	<i>Unterhalt Hardware</i>	<i>72'273.65</i>		<i>91'000.00</i>		<i>19'190.20</i>	
<i>3151.2</i>	<i>Unterhalt Software</i>	<i>107'096.80</i>		<i>128'000.00</i>		<i>102'828.60</i>	
3160	Mieten, Benützungskosten	506'542.97		785'000.00		481'074.99	
<i>3160.1</i>	<i>Rechenzentrum VRSG</i>	<i>433'814.25</i>		<i>697'000.00</i>		<i>415'000.50</i>	
<i>3160.2</i>	<i>Kommunikationsnetze</i>	<i>72'728.72</i>		<i>88'000.00</i>		<i>66'074.49</i>	
3180	Dienstleistungen Dritter	42'873.60		36'000.00		7'680.00	
4360	Rückerstattungen		1'296.00		2'000.00		2'296.00
4520	Kostenanteile und Rückerstattungen anderer Gemeinden		105'000.00		105'000.00		96'000.00
<i>4520.1</i>	<i>Kostenanteile und Rückerstattungen anderer Gemeinden - Laufende Rechnung</i>		<i>70'000.00</i>		<i>70'000.00</i>		<i>61'000.00</i>
<i>4520.2</i>	<i>Kostenanteile und Rückerstattungen anderer Gemeinden - Investitionsrechnung</i>		<i>35'000.00</i>		<i>35'000.00</i>		<i>35'000.00</i>
4980	Aufteilung Personal-/Sachaufwand		1'216'807.27		1'573'000.00		1'080'386.14
<i>4980.1</i>	<i>Aufteilung Personal-/Sachaufwand - Laufende Rechnung</i>		<i>974'807.27</i>		<i>1'331'000.00</i>		<i>838'386.14</i>

Politische Gemeinde Küsnacht

Laufende Rechnung

Konto	Text	Rechnung 2014		Voranschlag 2014		Rechnung 2013	
		Aufwand	Ertrag	Aufwand	Ertrag	Aufwand	Ertrag
4980.2	Aufteilung Personal-/Sachaufwand - Investitionsrechnung		242'000.00		242'000.00		242'000.00
1051	Dienste (Post, interne Dienste)	264'314.21	121'331.20	290'000.00	127'000.00	317'726.18	107'653.05
	Saldo		142'983.01		163'000.00		210'073.13
3010	Besoldungen	116'594.90		108'000.00		107'989.65	
3030	Sozialleistungen	18'028.80		24'000.00		23'251.50	
3090	Allgemeiner Personalaufwand	216.00					
3091	Personalentwicklung	590.00		5'000.00			
3100	Büromaterial, Drucksachen, Publikationen	22'252.55		26'000.00		18'683.20	
3110	Anschaffung Mobilien	3'427.90		2'000.00		25'766.65	
3112	Anschaffung Fahrzeuge					43'704.25	
3130	Betriebs-/Verbrauchsmaterial			1'000.00		996.40	
3131	Betriebs-/Verbrauchsmaterial Fahrzeuge	2'045.20		2'000.00		2'437.80	
3150	Unterhalt Mobilien			2'000.00		292.00	
3152	Unterhalt Fahrzeuge	3'438.05		4'000.00		1'408.30	
3181	Telefon, Porti, Frachten	85'704.81		104'000.00		83'469.93	
3181.1	Telefon	24'274.52		26'000.00		24'926.62	
3181.2	Porti	61'430.29		78'000.00		58'543.31	
3182	Versicherungen, Steuern, Abgaben	2'016.00		2'000.00		1'726.50	
3980	Anteil Personal-/Sachaufwand	10'000.00		10'000.00		8'000.00	
4350	Verkaufserlöse		331.20		1'000.00		5'653.05
4520	Kostenanteile und Rückstellungen anderer Gemeinden		15'000.00		15'000.00		15'000.00
4980	Aufteilung Personal-/Sachaufwand		106'000.00		111'000.00		87'000.00
1052	Gemeindehaus-Betrieb	318'168.44	92.45	363'500.00		333'626.59	
	Saldo		318'075.99		363'500.00		333'626.59
3010	Besoldungen	133'698.35		125'500.00		129'600.00	

Politische Gemeinde Küssnacht

Laufende Rechnung

Konto	Text	Rechnung 2014		Voranschlag 2014		Rechnung 2013	
		Aufwand	Ertrag	Aufwand	Ertrag	Aufwand	Ertrag
3030	Sozialleistungen	25'216.65		23'500.00		21'556.20	
3120	Wasser, Energie, Heizung, Entsorgung	81'336.45		116'000.00		103'285.55	
3130	Betriebs-/Verbrauchsmaterial	15'235.25		25'000.00		11'482.45	
3150	Unterhalt- Mobilien	26'459.30		26'000.00		29'069.55	
3180	Dienstleistungen Dritter	4'680.00		10'000.00		9'720.00	
3181	Telefon, Porti, Frachten	257.79		1'000.00		438.69	
3182	Versicherungen, Steuern, Abgaben	1'574.65		1'500.00		1'279.55	
3190	Allgemeiner Sachaufwand	24'710.00		30'000.00		22'194.60	
3980	Anteil Personal-/Sachaufwand	5'000.00		5'000.00		5'000.00	
4361	Versicherungsleistungen, Erwerbssatz		92.45				
11	Bevölkerungsdienste	1'448'645.51	402'619.20	1'692'200.00	440'900.00	1'567'470.44	439'543.15
	Saldo		1'046'026.31		1'251'300.00		1'127'927.29
111	Bibliothek	309'468.25	28'870.90	296'200.00	31'000.00	292'195.70	27'887.80
	Saldo		280'597.35		265'200.00		264'307.90
1110	Bibliothek, Lesezimmer	309'468.25	28'870.90	296'200.00	31'000.00	292'195.70	27'887.80
	Saldo		280'597.35		265'200.00		264'307.90
3010	Besoldungen	173'919.75		160'500.00		169'274.40	
3030	Sozialleistungen	32'685.50		30'500.00		30'854.20	
3090	Allgemeiner Personalaufwand	530.00		1'000.00			
3091	Personalentwicklung	390.00		2'000.00		1'290.00	
3100	Büromaterial, Drucksachen, Publikationen	48'049.90		48'000.00		48'946.00	
3100.1	Büromaterial, Drucksachen, Publikationen	7'370.75		7'000.00		7'881.95	
3100.2	Zeitschriften, Zeitungen	5'776.35		6'000.00		6'327.95	
3100.3	Medien	34'902.80		35'000.00		34'736.10	

Politische Gemeinde Küsnacht

Laufende Rechnung

Konto	Text	Rechnung 2014		Voranschlag 2014		Rechnung 2013	
		Aufwand	Ertrag	Aufwand	Ertrag	Aufwand	Ertrag
3150	Unterhalt Mobilien	9'009.90		9'000.00		2'778.55	
3180	Dienstleistungen Dritter	17'549.25		18'000.00		15'648.15	
3181	Telefon, Porti, Frachten	1'165.70		1'000.00		1'232.30	
3182	Versicherungen, Steuern, Abgaben	168.25		200.00		172.10	
3980	Anteil Personal-/Sachaufwand	26'000.00		26'000.00		22'000.00	
4340	Benützungsbühren		28'778.40		31'000.00		27'887.80
4361	Versicherungsleistungen, Erwerbssatz		92.50				
112	Kultur	332'492.50	31'120.20	353'500.00	10'000.00	388'336.44	44'431.00
	Saldo		301'372.30		343'500.00		343'905.44
1120	Kulturelle Aufgaben	332'492.50	31'120.20	353'500.00	10'000.00	388'336.44	44'431.00
	Saldo		301'372.30		343'500.00		343'905.44
3000	Entschädigungen, Sitzungsgelder	3'620.00		4'000.00		3'970.00	
3010	Besoldungen	124'958.25		124'500.00		121'999.00	
3030	Sozialleistungen	26'130.20		24'500.00		23'692.90	
3090	Allgemeiner Personalaufwand					276.10	
3100	Büromaterial, Drucksachen, Publikationen	17'112.40		25'500.00		21'441.35	
3180	Dienstleistungen Dritter	7'181.60		7'000.00		21'533.90	
3181	Telefon, Porti, Frachten	4'514.90		7'000.00		4'421.74	
3182	Versicherungen, Steuern, Abgaben	1'854.50		2'000.00		1'854.50	
3185	Anlässe, Empfänge, Ehrungen	4'691.25		6'000.00		12'716.70	
3186	Kulturelle Veranstaltungen	46'631.00		55'000.00		57'842.25	
3654	Beiträge zur Förderung kulturellen Schaffens	90'798.40		93'000.00		113'588.00	
3980	Anteil Personal-/Sachaufwand	5'000.00		5'000.00		5'000.00	
4350	Verkaufserlöse, Kollekten		6'973.20		10'000.00		13'246.00
4360	Rückstellungen						5'000.00

Politische Gemeinde Küsnacht

Laufende Rechnung

Konto	Text	Rechnung 2014		Voranschlag 2014		Rechnung 2013	
		Aufwand	Ertrag	Aufwand	Ertrag	Aufwand	Ertrag
4610	Staatsbeiträge		24'147.00				26'185.00
114	Zivilstandswesen und Einbürgerungen	608'758.36	296'876.65	757'800.00	343'900.00	696'926.25	325'206.80
	Saldo		311'881.71		413'900.00		371'719.45
1140	Zivilstandskreis	240'215.55	188'296.15	350'800.00	238'900.00	345'173.80	245'289.50
	Saldo		51'919.40		111'900.00		99'884.30
3010	Besoldungen	143'044.55		220'000.00		214'713.95	
3030	Sozialleistungen	22'448.80		33'000.00		35'664.55	
3090	Allgemeiner Personalaufwand	742.40		1'000.00		841.80	
3091	Personalentwicklung	1'610.00		2'000.00		12'385.00	
3100	Büromaterial, Drucksachen, Publikationen	3'854.30		7'500.00		4'548.05	
3110	Anschaffung Mobilien	88.35		13'000.00			
3160	Mieten, Benützungskosten	14'536.00		15'000.00		14'536.00	
3170	Spesenentschädigungen	2'004.55		2'000.00		1'035.50	
3180	Dienstleistungen Dritter	2'401.30		3'000.00		6'071.10	
3182	Versicherungen, Steuern, Abgaben	783.80		800.00		996.20	
3190	Allgemeiner Sachaufwand	3'538.75		8'000.00		3'771.35	
3510	Entschädigungen an den Kanton (Gebühren)	11'162.75		12'500.00		10'610.30	
3980	Anteil Personal-/Sachaufwand	34'000.00		33'000.00		40'000.00	
4310	Gebührenerträge		117'146.00		100'000.00		115'167.65
4360	Rückerstattungen		403.20		1'000.00		4'064.10
4361	Versicherungsleistungen, Erwerbersatz		7'256.90				4'390.00
4520	Kostenanteile und Rückerstattungen anderer Gemeinden		63'490.05		137'900.00		121'667.75
1141	Bestattungswesen	285'413.21	69'355.10	305'500.00	65'000.00	280'812.60	34'717.30
	Saldo		216'058.11		240'500.00		246'095.30

Politische Gemeinde Küsnacht

Laufende Rechnung

Konto	Text	Rechnung 2014		Voranschlag 2014		Rechnung 2013	
		Aufwand	Ertrag	Aufwand	Ertrag	Aufwand	Ertrag
3010	Besoldungen	58'653.20		67'500.00		71'570.30	
3030	Sozialleistungen	12'299.95		10'000.00		11'885.55	
3091	Personalentwicklung			1'000.00			
3100	Büromaterial, Drucksachen, Publikationen	3'940.95		8'000.00		5'492.55	
3130	Betriebs-/Verbrauchsmaterial	4'008.76		8'000.00		5'300.75	
3180	Dienstleistungen Dritter	196'510.35		200'000.00		186'563.45	
3980	Anteil Personal-/Sachaufwand	10'000.00		11'000.00			
4310	Gebührenerträge		7'050.00		9'000.00		6'450.00
4360	Rückerstattungen		34'055.60		30'000.00		26'804.00
4361	Versicherungsleistungen, Erwerbsersatz		2'249.50				1'463.30
4980	Aufteilung Personal-/Sachaufwand		26'000.00		26'000.00		
1142	Einbürgerungen	83'129.60	39'225.40	101'500.00	40'000.00	70'939.85	45'200.00
	Saldo		43'904.20		61'500.00		25'739.85
3000	Entschädigungen, Sitzungsgelder	16'128.00		16'500.00		16'128.00	
3010	Besoldungen	52'510.15		50'500.00		39'860.05	
3030	Sozialleistungen	8'127.00		7'500.00		6'282.70	
3091	Personalentwicklung			2'000.00			
3100	Büromaterial, Drucksachen, Publikationen	729.65		4'000.00		4'018.40	
3110	Anschaffung Mobilien			12'000.00			
3184	Gutachten, Expertisen, Beratungen			2'000.00			
3185	Anlässe, Empfänge, Ehrungen	5'634.80		7'000.00		4'650.70	
4310	Gebührenerträge		37'700.00		40'000.00		45'200.00
4361	Versicherungsleistungen, Erwerbsersatz		1'525.40				
115	Rechtsschutz	197'926.40	45'751.45	284'700.00	56'000.00	190'012.05	42'017.55
	Saldo		152'174.95		228'700.00		147'994.50

Politische Gemeinde Küssnacht

Laufende Rechnung

Konto	Text	Rechnung 2014		Voranschlag 2014		Rechnung 2013	
		Aufwand	Ertrag	Aufwand	Ertrag	Aufwand	Ertrag
1150	Betreibungsamt, Gemeindecammann	66'376.35		153'000.00		60'094.55	
	Saldo		66'376.35		153'000.00		60'094.55
3520	Anteil Betreibungskreis Zollikon	66'376.35		153'000.00		60'094.55	
1151	Friedensrichter	131'550.05	45'751.45	131'700.00	56'000.00	129'917.50	42'017.55
	Saldo		85'798.60		75'700.00		87'899.95
3010	Besoldungen	70'844.20		73'000.00		67'929.35	
3030	Sozialleistungen	15'780.80		14'500.00		14'018.35	
3090	Allgemeiner Personalaufwand	243.20					
3091	Personalentwicklung	150.00					
3100	Büromaterial, Drucksachen, Publikationen	1'852.10		4'000.00		2'906.80	
3160	Mieten, Benützungskosten	13'573.55		13'000.00		16'476.35	
3170	Spesenentschädigungen	200.00					
3180	Dienstleistungen Dritter	12'697.65		10'000.00		11'431.40	
3182	Versicherungen, Steuern, Abgaben	178.05		200.00		215.25	
3183	Friedensrichterkosten	9'030.50		10'000.00		10'940.00	
3980	Anteil Personal-/Sachaufwand	7'000.00		7'000.00		6'000.00	
4310	Gebührenerträge		45'690.50		56'000.00		41'880.00
4360	Rückstellungen		60.95				137.55
12	Finanzdienste	46'885'354.87	78'278'687.58	49'190'000.00	81'448'000.00	55'336'905.00	85'287'995.31
	Saldo	31'393'332.71		32'258'000.00		29'951'090.31	
120	Dienstleistungen Finanzen	894'809.90	427'345.27	1'050'500.00	389'500.00	851'831.89	375'514.32
	Saldo		467'464.63		661'000.00		476'317.57

Politische Gemeinde Küsnacht

Laufende Rechnung

Konto	Text	Rechnung 2014		Voranschlag 2014		Rechnung 2013	
		Aufwand	Ertrag	Aufwand	Ertrag	Aufwand	Ertrag
1200	Dienstleistungen Finanzen	894'809.90	427'345.27	1'050'500.00	389'500.00	851'831.89	375'514.32
	Saldo		467'464.63		661'000.00		476'317.57
3010	Besoldungen	559'006.90		549'000.00		507'240.85	
3030	Sozialleistungen	98'027.50		106'500.00		90'364.10	
3080	Entschädigungen für temporäre Arbeitskräfte					6'804.00	
3090	Allgemeiner Personalaufwand	2'283.95		3'000.00		2'089.55	
3091	Personalentwicklung	3'519.40		13'500.00		8'616.60	
3100	Büromaterial, Drucksachen, Publikationen	13'435.15		15'000.00		14'430.65	
3150	Unterhalt Mobilien	1'957.55		2'000.00			
3170	Spesenentschädigungen	3'697.50		2'000.00		1'275.80	
3181	Telefon, Porti, Frachten	9'246.60		5'000.00		6'318.85	
3182	Versicherungen, Steuern, Abgaben	7'070.00		12'000.00		10'431.80	
3183	Betriebs- und Notariatskosten	812.40		1'000.00		1'267.90	
3184	Gutachten, Expertisen, Beratungen	17'632.95		40'000.00		12'465.65	
3190	Allgemeiner Sachaufwand	120.00		500.00		140.00	
3980	Anteil Personal-/Sachaufwand	178'000.00		301'000.00		190'386.14	
4340	Benützungsgebühren, Dienstleistungsentschädigungen		2'488.85		2'500.00		3'443.35
4360	Rückerstattungen		694.52				1'070.97
4361	Versicherungsleistungen, Erwerbersatz		11'161.90				
4523	Verwaltungskostenbeiträge		240'000.00		214'000.00		208'000.00
4523.1	Zweckverband ARA KEZ		17'000.00		17'000.00		17'000.00
4523.2	Zweckverband Seewasserwerk Küsnacht-Erlenbach				14'000.00		14'000.00
4523.3	Pensionskasse		90'000.00		50'000.00		50'000.00
4523.4	Schulgemeinde		83'000.00		83'000.00		80'000.00
4523.5	Reformierte Kirchengemeinde		29'000.00		29'000.00		28'000.00
4523.6	Römisch-Katholische Kirchengemeinde		21'000.00		21'000.00		19'000.00
4980	Aufteilung Personal-/Sachaufwand		173'000.00		173'000.00		163'000.00

Politische Gemeinde Küsnacht

Laufende Rechnung

Konto	Text	Rechnung 2014		Voranschlag 2014		Rechnung 2013	
		Aufwand	Ertrag	Aufwand	Ertrag	Aufwand	Ertrag
121	Kapitaldienst, Abschreibungen und Abschlusskonti	10'902'632.98	8'786'733.74	13'189'000.00	12'023'300.00	19'433'102.08	3'602'036.01
	Saldo		2'115'899.24		1'165'700.00		15'831'066.07
1210	Kapitaldienst	364'644.96	3'033'042.21	360'000.00	2'974'500.00	368'413.36	2'944'273.71
	Saldo	2'668'397.25		2'614'500.00		2'575'860.35	
3187	Post-/Bankgebühren, Kapitalkosten	23'591.06		25'000.00		22'710.31	
3210	Zinsen kurzfristige Schulden	40'006.65		19'000.00		54'271.65	
3230	Zinsen an Sonderrechnungen	112'281.50		113'000.00		114'250.35	
3231	Zinsen an Pensionskasse			14'000.00		7'522.65	
3920	Aufteilung Kapitalzinsen	188'765.75		189'000.00		169'658.40	
4200	Post-/Bankkontokorrentzinsen		153'611.76		90'000.00		235'497.71
4210	Allgemeine Kontokorrentzinsen		1'033.10				10'112.50
4213	Verzugszinsen		1'155.50		500.00		1'397.45
4220	Darlehens-/Wertschriftenerträge Finanzvermögen		69'977.50		74'000.00		82'186.75
4250	Darlehenserträge Verwaltungsvermögen		123'399.70		93'000.00		110'926.80
4260	Beteiligungserträge aus dem Verwaltungsvermögen		184'630.00		184'000.00		184'000.50
4920	Aufteilung Passivzinsen		2'499'234.65		2'533'000.00		2'320'152.00
1211	Abschreibungen und Abschlusskonti	10'537'988.02	5'753'691.53	12'829'000.00	9'048'800.00	19'064'688.72	657'762.30
	Saldo		4'784'296.49		3'780'200.00		18'406'926.42
12111	Abschreibungen	10'537'988.02	1'070'547.65	12'829'000.00	1'718'000.00	17'750'366.20	657'762.30
	Saldo		9'467'440.37		11'111'000.00		17'092'603.90
3300	Debitorenverluste	1'183.49		5'000.00		4'240.15	
3305	Abschreibungen Sachwertanlagen Finanzvermögen	986'044.15		1'430'000.00		5'296'466.85	
3310	Ordentliche Abschreibungen Verwaltungsvermögen	9'550'760.38		11'394'000.00		7'449'659.20	
3320	Zusätzliche Abschreibungen Verwaltungsvermögen					5'000'000.00	

Politische Gemeinde Küsnacht

Laufende Rechnung

Konto	Text	Rechnung 2014		Voranschlag 2014		Rechnung 2013	
		Aufwand	Ertrag	Aufwand	Ertrag	Aufwand	Ertrag
4391	Eingang abgeschriebener Forderungen		500.00				2'624.15
4930	Aufteilung Abschreibungen Verwaltungsvermögen		1'070'047.65		1'718'000.00		655'138.15
12112	Abschluss		4'683'143.88		7'330'800.00		1'314'322.52
	Saldo	4'683'143.88		7'330'800.00			1'314'322.52
9120	Ertragsüberschuss					1'314'322.52	
9121	Aufwandüberschuss		4'683'143.88		7'330'800.00		
122	Finanzausgleich und Beiträge						
	Saldo	33'007'515.38		33'020'000.00		32'916'777.68	
			33'007'515.38		33'020'000.00		32'916'777.68
1220	Finanzausgleich						
	Saldo	32'230'762.00		32'231'000.00		32'093'511.43	
			32'230'762.00		32'231'000.00		32'093'511.43
3410	Steuerkraft- bzw. Ressourcenausgleichsbeiträge						
1221	In- und Auslandhilfe						
	Saldo	699'902.38		700'000.00		700'841.25	
			699'902.38		700'000.00		700'841.25
12210	Inlandhilfe						
	Saldo	360'801.20		350'000.00		360'841.25	
			360'801.20		350'000.00		360'841.25
3620	Beiträge Gemeinden, Zweckverbände		185'801.20		250'000.00		183'341.25
3650	Beiträge an private Institutionen		175'000.00		100'000.00		177'500.00
12211	Auslandhilfe						
	Saldo	339'101.18		339'101.18		340'000.00	
			339'101.18		350'000.00		340'000.00
3670	Beiträge ins Ausland, Hilfsorganisationen						

Politische Gemeinde Küssnacht

Laufende Rechnung

Konto	Text	Rechnung 2014		Voranschlag 2014		Rechnung 2013	
		Aufwand	Ertrag	Aufwand	Ertrag	Aufwand	Ertrag
1229	Übrige Beiträge	76'851.00		89'000.00		122'425.00	
	Saldo		76'851.00		89'000.00		122'425.00
12290	Kultur und Freizeit	49'260.00		60'000.00		76'910.00	
3650	Beiträge an private Institutionen	49'260.00	49'260.00	60'000.00	60'000.00	76'910.00	76'910.00
12291	Gesundheit	5'491.00		5'000.00		6'565.00	
3650	Beiträge an private Institutionen	5'491.00	5'491.00	5'000.00	5'000.00	6'565.00	6'565.00
12292	Soziale Wohlfahrt	20'100.00		22'000.00		35'350.00	
3650	Beiträge an private Institutionen	20'100.00	20'100.00	22'000.00	22'000.00	35'350.00	35'350.00
12293	Umwelt	2'000.00		2'000.00		3'600.00	
3650	Beiträge an private Institutionen	2'000.00	2'000.00	2'000.00	2'000.00	3'600.00	3'600.00
123	Spitäler						
	Saldo					4'456.70	
1231	Sockelbeiträge Privatpatienten						
	Saldo					4'456.70	
3610	Sockelbeiträge an Kantonsspitäler					4'456.70	4'456.70

Politische Gemeinde Küsnacht

Laufende Rechnung

Konto	Text	Rechnung 2014		Voranschlag 2014		Rechnung 2013	
		Aufwand	Ertrag	Aufwand	Ertrag	Aufwand	Ertrag
124	Einnahmenanteile	1'289'876.35	1'289'876.35	1'279'000.00	1'279'000.00	1'281'501.70	1'281'501.70
	Saldo			1'279'000.00		1'281'501.70	
1240	Einnahmenanteile		1'289'876.35		1'279'000.00		1'281'501.70
	Saldo	1'289'876.35		1'279'000.00		1'281'501.70	
4490	Gewinnausschüttung ZKB		1'053'896.40		1'050'000.00		1'054'951.95
4491	Rückverteilung CO2-Abgabe		12'764.10		4'000.00		4'293.50
4630	Beiträge von eigenen Anstalten und Betrieben (Netzanstalt Küsnacht)		223'215.85		225'000.00		222'256.25
125	Dienstleistungen Steuern	1'081'383.81	1'442'470.65	1'120'500.00	1'426'200.00	1'030'839.60	1'453'511.20
	Saldo	361'086.84		305'700.00		422'671.60	
1250	Dienstleistungen Steuern	1'081'383.81	1'442'470.65	1'120'500.00	1'426'200.00	1'030'839.60	1'453'511.20
	Saldo	361'086.84		305'700.00		422'671.60	
3010	Besoldungen	650'310.60		654'500.00		622'918.20	
3030	Sozialleistungen	109'999.85		112'500.00		105'038.00	
3090	Allgemeiner Personalaufwand	2'010.95		5'000.00		2'396.85	
3091	Personalentwicklung	7'726.00		13'000.00		4'750.00	
3100	Büromaterial, Drucksachen, Publikationen	8'009.25		13'000.00		9'888.95	
3150	Unterhalt Mobilien	8'100.05		2'000.00		1'399.40	
3170	Spesenentschädigungen	705.85		2'000.00		314.65	
3180	Dienstleistungen Dritter	50'187.00		70'000.00		52'329.00	
3181	Telefon, Porti, Frachten	27'368.76		35'000.00		29'451.30	
3182	Versicherungen, Steuern, Abgaben	1'433.50		1'500.00		1'399.30	
3183	Betreibungs-/Notariatskosten	34'381.45		30'000.00		36'136.85	
3300	Debitorenverluste (Betriebskosten Steuern)	9'150.55		10'000.00		9'817.10	

Politische Gemeinde Küsnacht

Laufende Rechnung

Konto	Text	Rechnung 2014		Voranschlag 2014		Rechnung 2013	
		Aufwand	Ertrag	Aufwand	Ertrag	Aufwand	Ertrag
3980	Anteil Personal-/Sachaufwand	172'000.00		172'000.00		155'000.00	
4310	Gebührenerträge		1'664.00		3'000.00		2'773.50
4360	Rückerstattungen		31'072.40		30'000.00		37'308.10
4361	Versicherungsleistungen, Erwerbsersatz		23'797.95				4'771.25
4511	Entschädigungen des Kantons		547'823.00		525'000.00		534'188.00
4520	Kostenanteile und Rückerstattungen anderer Gemeinden		838'113.30		868'200.00		874'470.35
4520.1	Schulgemeinde		758'124.25		790'000.00		789'758.90
4520.2	Reformierte Kirchengemeinde		45'725.75		45'000.00		49'558.05
4520.3	Katholische Kirchengemeinde		33'959.30		33'000.00		34'979.55
4520.4	Christ-katholische Kirchengemeinde		304.00		200.00		173.85
126	Gemeindesteuern	999'012.80	66'332'261.57	810'000.00	66'330'000.00	1'099'897.05	78'575'432.08
	Saldo	65'333'248.77		65'520'000.00		77'475'535.03	
1260	Gemeindesteuern	999'012.80	66'332'261.57	810'000.00	66'330'000.00	1'099'897.05	78'575'432.08
	Saldo	65'333'248.77		65'520'000.00		77'475'535.03	
3291	Zinsen auf Steuern	844'251.66		600'000.00		788'854.42	
3302	Steuerklasse, Abschreibungen	18'920.79		160'000.00		164'733.93	
3510	Entschädigungen an den Kanton	135'840.35		50'000.00		146'308.70	
4000	Ordentliche Steuern Rechnungsjahr		42'141'364.15		42'250'000.00		41'331'794.35
4002	Ordentliche Steuern früherer Jahre		7'488'183.80		11'000'000.00		9'150'874.65
4003	Personalsteuern		294'881.75		280'000.00		282'850.05
4004	Quellensteuern		297'669.65		1'200'000.00		1'425'215.15
4006	Aktive Steuerausscheidungen		1'088'353.35		1'250'000.00		1'157'080.50
4007	Passive Steuerauscheidungen		-3'788'887.70		-5'300'000.00		-2'974'379.90
4008	Pauschale Steueranrechnung		-321'229.25		-250'000.00		-324'899.95
4009	Nachsteuern		1'324'660.55		500'000.00		2'426'524.00

Politische Gemeinde Küsnacht

Laufende Rechnung

Konto	Text	Rechnung 2014		Voranschlag 2014		Rechnung 2013	
		Aufwand	Ertrag	Aufwand	Ertrag	Aufwand	Ertrag
4030	Grundstückgewinnsteuern		17'518'302.60		15'000'000.00		25'551'545.90
4212	Zinsen auf Steuern		288'962.67		400'000.00		548'827.33
13	Liegenschaften	7'203'133.06	6'346'730.83	7'086'300.00	6'093'400.00	7'137'266.92	5'926'293.10
	Saldo		856'402.23		992'900.00		1'210'973.82
130	Dienstleistungen Liegenschaften	675'128.55	102'588.90	685'500.00	93'000.00	650'366.40	87'197.10
	Saldo		572'539.65		592'500.00		563'169.30
1300	Dienstleistungen Liegenschaften	675'128.55	102'588.90	685'500.00	93'000.00	650'366.40	87'197.10
	Saldo		572'539.65		592'500.00		563'169.30
3000	Entschädigungen, Sitzungsgelder	23'184.00		23'500.00		23'184.00	
3010	Besoldungen	455'935.55		456'000.00		455'358.90	
3030	Sozialleistungen	108'329.65		111'500.00		109'359.65	
3090	Allgemeiner Personalaufwand	4'468.30		7'000.00		5'309.60	
3091	Personalentwicklung	3'485.00		4'000.00		1'590.00	
3100	Büromaterial, Drucksachen, Publikationen	7'069.85		8'500.00		6'225.20	
3150	Unterhalt Mobilien			1'000.00		246.50	
3170	Spesenentschädigungen	3'847.50		6'000.00		3'523.50	
3181	Telefon, Porti, Frachten	1'921.35		3'000.00		3'037.40	
3182	Versicherungen, Steuern, Abgaben	1'500.55		1'500.00		1'513.80	
3183	Betreibungs- und Notariatskosten	13'526.25		5'000.00		4'617.00	
3184	Gutachten, Expertisen, Beratungen	15'012.50		14'500.00		5'582.85	
3190	Allgemeiner Sachaufwand	2'848.05		9'000.00		818.00	
3980	Anteil Personal-/Sachaufwand	34'000.00		35'000.00		30'000.00	
4340	Benützungsgebühren, Dienstleistungsentschädigungen		29'074.95		20'000.00		18'228.60
4360	Rückstellungen		513.95				968.50

Politische Gemeinde Küsnacht

Laufende Rechnung

Konto	Text	Rechnung 2014		Voranschlag 2014		Rechnung 2013	
		Aufwand	Ertrag	Aufwand	Ertrag	Aufwand	Ertrag
4980	Aufteilung Personal-/Sachaufwand		73'000.00		73'000.00		68'000.00
131	Objekte Dritter	128'501.37	95'474.20	129'800.00	94'500.00	125'448.05	95'319.40
	Saldo		33'027.17		35'300.00		30'128.65
1319	Objekte Dritter	128'501.37	95'474.20	129'800.00	94'500.00	125'448.05	95'319.40
	Saldo		33'027.17		35'300.00		30'128.65
13191	Höchhus (Stiftungseigentum)	49'995.82	20'940.00	55'800.00	20'500.00	51'090.05	20'796.00
	Saldo		29'055.82		35'300.00		30'294.05
3120	Wasser, Energie, Heizung, Entsorgung	10'161.25		10'000.00		9'787.40	
3130	Betriebs-/Verbrauchsmaterial			300.00		282.15	
3140	Baulicher Unterhalt	249.20		5'000.00		311.10	
3150	Unterhalt Mobilien	3'977.97		4'200.00		5'275.40	
3160	Mieten, Benützungskosten	30'000.00		30'000.00		30'000.00	
3180	Dienstleistungen Dritter	5'303.20		6'000.00		5'129.80	
3181	Telefon, Porti, Frachten	304.20		300.00		304.20	
4270	Liegenschaftenerträge VV, Mietzinse		17'880.00		18'000.00		18'096.00
4360	Rückstellungen		3'060.00		2'500.00		2'700.00
13192	Mietwohnungen Dritter	78'505.55	74'534.20	74'000.00	74'000.00	74'358.00	74'523.40
	Saldo		3'971.35			165.40	
3140	Baulicher Unterhalt	4'177.55					
3160	Mieten, Benützungskosten	74'328.00		74'000.00		74'358.00	
4270	Liegenschaftenerträge VV, Mietzinse		74'534.20		74'000.00		74'523.40

Politische Gemeinde Küsnacht

Laufende Rechnung

Konto	Text	Rechnung 2014		Voranschlag 2014		Rechnung 2013	
		Aufwand	Ertrag	Aufwand	Ertrag	Aufwand	Ertrag
132	Liegenschaften des VV und FV	4'168'568.18	5'130'235.03	4'098'100.00	4'949'800.00	3'986'454.63	4'685'538.30
	Saldo	961'666.85		851'700.00		699'083.67	
1320	Liegenschaften Verwaltungsvermögen	649'669.77	1'184'660.63	679'700.00	1'211'300.00	536'427.42	1'074'432.10
	Saldo	534'990.86		531'600.00		538'004.68	
13201	Wohn- und Gewerbeliegenschaften	640'486.42	1'112'683.43	661'700.00	1'147'000.00	513'639.02	1'003'669.35
	Saldo	472'197.01		485'300.00		490'030.33	
3010	Besoldungen	86'018.55		87'000.00		85'873.70	
3030	Sozialleistungen	17'505.35		18'500.00		16'882.65	
3090	Allgemeiner Personalaufwand			100.00			
3091	Personalentwicklung			500.00			
3120	Wasser, Energie, Heizung, Entsorgung	100'861.08		103'800.00		97'299.43	
3130	Betriebs-/Verbrauchsmaterial	3'881.40		8'000.00		4'939.05	
3140	Baulicher Unterhalt	258'247.90		260'000.00		141'773.20	
3146	Grundstückunterhalt	998.25		10'000.00		3'731.15	
3150	Unterhalt Mobilien	45'762.19		35'000.00		26'238.29	
3180	Dienstleistungen Dritter	106'975.05		121'000.00		117'787.35	
3181	Telefon, Porti, Frachten	2'527.80		1'300.00		2'685.35	
3182	Versicherungen, Steuern, Abgaben	17'708.85		16'500.00		16'428.85	
4270	Liegenschaftenerträge VV, Mietzinsen		959'642.90		979'000.00		870'676.85
4340	Benützunggebühren, Dienstleistungsschädigungen		51'014.50		60'000.00		60'126.50
4360	Rückerstattungen		102'026.03		108'000.00		72'866.00
13202	Unbebaute Grundstücke VV	5'356.10	65'645.45	11'500.00	58'300.00	18'823.50	64'652.75
	Saldo	60'289.35		46'800.00		45'829.25	
3120	Wasser, Energie, Heizung, Entsorgung	1'673.20		1'500.00		1'348.90	

Politische Gemeinde Küssnacht

Laufende Rechnung

Konto	Text	Rechnung 2014		Voranschlag 2014		Rechnung 2013	
		Aufwand	Ertrag	Aufwand	Ertrag	Aufwand	Ertrag
		3146	Grundstückunterhalt	3'682.90		10'000.00	
4271	Pachtzinsen VV		28'248.75		24'800.00		25'806.75
4272	Baurechtszinsen VV		35'500.00		33'500.00		38'846.00
4360	Rückerstattungen		1'896.70				
13203	Übrige Mietobjekte VV (Schaukästen, Vitrinen, usw.)	3'827.25	6'331.75	6'500.00	6'000.00	3'964.90	6'110.00
	Saldo	2'504.50			500.00	2'145.10	
3120	Wasser, Energie, Heizung, Entsorgung	2'997.95		2'500.00		2'941.45	
3140	Baulicher Unterhalt	829.30		4'000.00		1'023.45	
4270	Liegenschaftenerträge VV, Mietzinsen		6'331.75		6'000.00		6'110.00
1325	Liegenschaften Finanzvermögen	3'518'898.41	3'945'574.40	3'418'400.00	3'738'500.00	3'450'027.21	3'611'106.20
	Saldo	426'675.99		320'100.00		161'078.99	
13251	Wohn- und Gewerbeliegenschaften	2'629'816.11	3'043'548.00	2'532'400.00	2'838'600.00	2'566'161.46	2'711'115.45
	Saldo	413'731.89		306'200.00		144'953.99	
3010	Besoldungen	47'766.15		44'000.00		42'547.15	
3030	Sozialleistungen	4'157.30		3'000.00		2'664.30	
3120	Wasser, Energie, Heizung, Entsorgung	174'048.10		167'500.00		173'000.95	
3130	Betriebs-/Verbrauchsmaterial	5'258.45		6'000.00		5'128.60	
3140	Baulicher Unterhalt	663'885.30		562'000.00		778'574.02	
3146	Grundstückunterhalt	50'429.30		71'000.00		22'672.25	
3150	Unterhalt Mobilien	98'289.46		89'000.00		105'557.45	
3180	Dienstleistungen Dritter	92'458.10		90'000.00		74'947.14	
3181	Telefon, Porti, Frachten	1'950.60		900.00		1'795.80	
3182	Versicherungen, Steuern, Abgaben	22'829.45		24'000.00		22'262.55	
3920	Anteil Passivzinsen	1'468'743.90		1'475'000.00		1'337'011.25	

Politische Gemeinde Küsnacht

Laufende Rechnung

Konto	Text	Rechnung 2014		Voranschlag 2014		Rechnung 2013	
		Aufwand	Ertrag	Aufwand	Ertrag	Aufwand	Ertrag
		4230	Liegenschaftenerträge FV, Mietzinsen		2'909'137.55		2'750'000.00
4232	Baurechtszinsen FV		12'624.00		12'600.00		12'624.00
4360	Rückerstattungen		121'786.45		76'000.00		94'101.45
13252	Unbebaute Grundstücke FV	889'082.30	902'026.40	886'000.00	899'900.00	883'865.75	899'990.75
	Saldo	12'944.10		13'900.00		16'125.00	
3146	Grundstückunterhalt	5'616.55		3'000.00		400.00	
3920	Anteil Passivzinsen	883'465.75		883'000.00		883'465.75	
4231	Pachtzinsen FV		15'175.60		14'900.00		16'663.60
4232	Baurechtszinsen FV		886'850.80		885'000.00		883'327.15
134	Sport und Freizeit	2'054'402.76	1'017'108.30	1'982'900.00	954'600.00	2'200'295.04	1'056'872.70
	Saldo		1'037'294.46		1'028'300.00		1'143'422.34
1341	Sportplätze	193'258.60	2'464.80	198'800.00	1'000.00	186'773.10	638.60
	Saldo		190'793.80		197'800.00		186'134.50
13411	Sportplatz Hestlibach	97'651.10		105'800.00	500.00	106'595.75	130.00
	Saldo		97'651.10		105'300.00		106'465.75
3120	Wasser, Energie, Heizung, Entsorgung	4'106.30		3'500.00		2'718.45	
3130	Betriebs-/Verbrauchsmaterial	513.60		3'000.00		1'146.65	
3140	Baulicher Unterhalt	8'563.45		5'000.00		8'669.20	
3146	Grundstückunterhalt	20'435.70		23'000.00		24'129.60	
3150	Unterhalt Mobilien	856.15		8'000.00		3'808.60	
3181	Telefon, Porti, Frachten	332.85		400.00		280.20	
3182	Versicherungen, Steuern, Abgaben	843.05		900.00		843.05	
3980	Anteil Personal-/Sachaufwand	62'000.00		62'000.00		65'000.00	

Politische Gemeinde Küssnacht

Laufende Rechnung

Konto	Text	Rechnung 2014		Voranschlag 2014		Rechnung 2013	
		Aufwand	Ertrag	Aufwand	Ertrag	Aufwand	Ertrag
4340	Benützungsgebühren, Dienstleistungsschädigungen				500.00		130.00
13412	Sportplatz Fallacher	95'607.50	2'464.80	93'000.00	500.00	80'177.35	508.60
	Saldo	93'142.70		92'500.00		79'668.75	
3010	Besoldungen	24'253.20		25'000.00		24'253.80	
3030	Sozialleistungen	1'981.00		2'000.00		2'037.00	
3120	Wasser, Energie, Heizung, Entsorgung	9'925.90		10'500.00		10'491.85	
3130	Betriebs-/Verbrauchsmaterial	2'675.55		2'000.00		784.45	
3140	Baulicher Unterhalt	7'107.50		4'000.00		1'008.60	
3146	Grundstückunterhalt	3'500.00		10'000.00		11'858.05	
3150	Unterhalt Mobilien	14'814.75		8'000.00		4'445.05	
3181	Telefon, Porti, Frachten	332.35		500.00		280.90	
3182	Versicherungen, Steuern, Abgaben	17.25				17.65	
3980	Anteil Personal-/Sachaufwand	31'000.00		31'000.00		25'000.00	
4340	Benützungsgebühren, Dienstleistungsschädigungen		1'800.00		500.00		
4360	Rückerstattungen		664.80				
4361	Versicherungsleistungen, Erwerbsersatz						508.60
1342	Schiffplätze	136'529.85	239'833.00	158'300.00	236'500.00	140'157.75	237'948.10
	Saldo	103'303.15		78'200.00		97'790.35	
3120	Wasser, Energie, Heizung, Entsorgung	3'089.40		2'500.00		2'278.35	
3140	Baulicher Unterhalt	20'074.75		20'000.00		21'465.75	
3146	Grundstückunterhalt			1'000.00			
3150	Unterhalt Mobilien	2'696.65		23'500.00		10'375.60	
3182	Versicherungen, Steuern, Abgaben	769.65		800.00		769.65	
3512	Schiffplatzgebühren, Staatsanteil	52'899.40		53'500.00		53'268.40	
3980	Anteil Personal-/Sachaufwand	57'000.00		57'000.00		52'000.00	

Politische Gemeinde Küsnacht

Laufende Rechnung

Konto	Text	Rechnung 2014		Voranschlag 2014		Rechnung 2013	
		Aufwand	Ertrag	Aufwand	Ertrag	Aufwand	Ertrag
4310	Gebührenerträge/Warteliste		11'700.40		10'000.00		11'599.30
4340	Benützungsgebühren, Dienstleistungsemschädigungen		228'132.60		226'500.00		226'348.80
1343	Schiessanlagen	89'282.80	12'635.20	76'600.00	12'500.00	135'194.80	11'225.00
	Saldo		76'647.60		64'100.00		123'969.80
13431	Betrieb Schiessanlage Holletsmoos	74'271.15	935.20	72'600.00	500.00	116'191.25	500.00
	Saldo		73'335.95		72'100.00		115'691.25
3010	Besoldungen	14'346.50		15'000.00		11'593.65	
3030	Sozialleistungen	348.65				279.00	
3090	Allgemeiner Personalaufwand	114.70		500.00		110.70	
3091	Personalentwicklung			500.00			
3110	Anschaffung Mobilien	1'143.35		2'000.00		3'630.80	
3120	Wasser, Energie, Heizung, Entsorgung	7'756.05		13'500.00		17'454.50	
3130	Betriebs-/Verbrauchsmaterial	467.20		1'000.00		579.75	
3140	Baulicher Unterhalt	7'207.10		8'000.00		72'242.65	
3146	Grundstückunterhalt	4'679.35				1'588.70	
3150	Unterhalt Mobilien	35'196.70		30'000.00		6'665.50	
3170	Spesemenschädigungen	1'083.20		800.00		872.00	
3181	Telefon, Porti, Frachten	1'035.80		400.00		281.45	
3182	Versicherungen, Steuern, Abgaben	892.55		900.00		892.55	
4340	Benützungsgebühren, Dienstleistungsemschädigungen		935.20		500.00		500.00
13432	Restaurant Schützenstube	15'011.65	11'700.00	4'000.00	12'000.00	19'003.55	10'725.00
	Saldo		3'311.65	8'000.00			8'278.55
3110	Anschaffung Mobilien					7'500.00	
3120	Wasser, Energie, Heizung, Entsorgung					58.75	

Politische Gemeinde Küssnacht

Laufende Rechnung

Konto	Text	Rechnung 2014		Voranschlag 2014		Rechnung 2013	
		Aufwand	Ertrag	Aufwand	Ertrag	Aufwand	Ertrag
3140	Baulicher Unterhalt	2'215.20		2'000.00		4'776.60	
3150	Unterhalt Mobilien	12'796.45		2'000.00		6'668.20	
4270	Liegenschaftenerträge VV, Mietzinsen		11'700.00		12'000.00		10'725.00
1344	Kunsteisbahn	1'151'535.06	600'504.75	1'028'100.00	546'700.00	1'104'652.84	589'761.70
	Saldo		551'030.31		481'400.00		514'891.14
13441	Betrieb Kunsteisbahn	1'136'540.41	571'425.75	1'021'100.00	517'700.00	1'073'118.24	560'682.70
	Saldo		565'114.66		503'400.00		512'435.54
3010	Besoldungen	430'286.56		417'000.00		453'414.84	
3030	Sozialleistungen	84'949.90		81'500.00		88'009.85	
3090	Allgemeiner Personalaufwand	4'014.30		2'100.00		3'221.85	
3091	Personalentwicklung	1'946.40		2'500.00			
3100	Büromaterial, Drucksachen, Publikationen	4'384.35		4'000.00		2'368.45	
3110	Anschaffung Mobilien	24'054.45		11'000.00		17'103.55	
3120	Wasser, Energie, Heizung, Entsorgung	241'849.60		285'000.00		234'206.40	
3130	Betriebs-/Verbrauchsmaterial	28'300.65		24'000.00		26'222.65	
3131	Betriebs-/Verbrauchsmaterial Fahrzeuge	9'598.75		2'000.00		4'961.15	
3140	Baulicher Unterhalt	151'302.15		55'000.00		107'277.25	
3150	Unterhalt Mobilien	72'795.45		68'000.00		73'446.25	
3152	Unterhalt Fahrzeuge	24'929.10		12'000.00		9'729.45	
3170	Spesenentschädigungen	69.70		1'000.00		153.00	
3181	Telefon, Porti, Frachten	4'266.65		4'000.00		4'280.60	
3182	Versicherungen, Steuern, Abgaben	17'792.40		15'000.00		9'314.70	
3186	Kulturelle Veranstaltungen			1'000.00		408.25	
3980	Anteil Personal-/Sachaufwand	36'000.00		36'000.00		39'000.00	
4340	Benützungsgebühren, Dienstleistungsentschädigungen		170'219.40		161'300.00		168'129.90

Politische Gemeinde Küssnacht

Laufende Rechnung

Konto	Text	Rechnung 2014		Voranschlag 2014		Rechnung 2013	
		Aufwand	Ertrag	Aufwand	Ertrag	Aufwand	Ertrag
4340.1	Eintritte		60'384.95		55'000.00		60'042.55
4340.2	Schlittschuhvermietung		57'995.35		55'000.00		58'395.95
4340.3	Eisvermietung		43'230.50		44'000.00		41'040.00
4340.4	Garderobenkästen		8'285.50		7'000.00		8'427.70
4340.5	Schlittschuhe schleifen		323.10		300.00		223.70
4360	Rückerstattungen		3'714.60				866.60
4361	Versicherungsleistungen, Erwerbsersatz		836.40				22'813.95
4368	Rückerstattungen Nebenkosten		56'142.35		51'400.00		49'427.25
4368.1	Eisauflbereitung		12'669.00		11'000.00		12'399.50
4368.2	Heizkostenanteil pauschal		2'516.85		2'400.00		2'516.85
4368.3	Nebenkosten effektiv (ohne Zuschlag)		40'956.50		38'000.00		34'510.90
4620	Gemeindebeiträge		325'513.00		290'000.00		307'445.00
4620.1	Partnergemeinden		50'000.00		50'000.00		50'000.00
4620.2	Schulgemeinde		275'513.00		240'000.00		257'445.00
4980	Aufteilung Personal-/Sachaufwand		15'000.00		15'000.00		12'000.00
13442	Restaurant Kunsteisbahn	14'994.65	29'079.00	7'000.00	29'000.00	31'534.60	29'079.00
	Saldo	14'084.35		22'000.00			2'455.60
3110	Anschaffung Mobilien					11'256.00	
3140	Baulicher Unterhalt		2'157.30		2'000.00		4'121.05
3150	Unterhalt Mobilien		12'837.35		5'000.00		16'157.55
4270	Liegenschaftenerträge VV, Mietzinsen		29'079.00		29'000.00		29'079.00
1347	Übrige Spiel-, Sportanlagen	4'942.60		7'300.00		4'590.10	
	Saldo		4'942.60		7'300.00		4'590.10
3110	Anschaffung Mobilien			500.00			
3120	Wasser, Energie, Heizung, Entsorgung	648.05		1'100.00			671.45

Politische Gemeinde Küssnacht

Laufende Rechnung

Konto	Text	Rechnung 2014		Voranschlag 2014		Rechnung 2013	
		Aufwand	Ertrag	Aufwand	Ertrag	Aufwand	Ertrag
3130	Betriebs-/Verbrauchsmaterial			200.00			
3140	Baulicher Unterhalt	3'783.40		4'000.00		3'407.50	
3146	Grundstückunterhalt			1'000.00			
3182	Versicherungen, Steuern, Abgaben	511.15		500.00		511.15	
1348	Seebäder	478'853.85	161'670.55	513'800.00	157'900.00	628'926.45	217'299.30
	Saldo		317'183.30		355'900.00		411'627.15
13481	Strandbad	329'701.70	129'627.45	340'100.00	127'400.00	377'398.75	178'779.85
	Saldo		200'074.25		212'700.00		198'618.90
134811	Betrieb Strandbad	327'682.65	123'627.45	332'000.00	121'400.00	371'451.95	172'779.85
	Saldo		204'055.20		210'600.00		198'672.10
3000	Entschädigungen, Sitzungsgelder					2'486.00	
3010	Besoldungen	164'295.55		163'000.00		165'383.85	
3030	Sozialleistungen	29'893.40		32'000.00		29'252.35	
3090	Allgemeiner Personalaufwand	4'113.50		4'000.00		4'339.60	
3091	Personalentwicklung	3'480.20		3'000.00		1'130.00	
3100	Büromaterial, Drucksachen, Publikationen	1'614.40		3'000.00		2'722.70	
3110	Anschaffung Mobilien	8'542.55		13'500.00		2'698.20	
3120	Wasser, Energie, Heizung, Entsorgung	21'041.50		20'500.00		14'703.10	
3130	Betriebs-/Verbrauchsmaterial	5'548.95		6'600.00		5'765.05	
3140	Baulicher Unterhalt	13'055.80		9'000.00		22'903.45	
3146	Grundstückunterhalt	21'076.40		20'000.00		57'013.40	
3150	Unterhalt Mobilien	7'264.00		9'000.00		14'956.40	
3170	Spesenentschädigungen	310.60		500.00		159.10	
3180	Dienstleistungen Dritter	27'400.25		27'500.00		24'551.65	

Politische Gemeinde Küsnacht

Laufende Rechnung

Konto	Text	Rechnung 2014		Voranschlag 2014		Rechnung 2013	
		Aufwand	Ertrag	Aufwand	Ertrag	Aufwand	Ertrag
3181	Telefon, Porti, Frachten	1'665.70		1'600.00		1'769.75	
3182	Versicherungen, Steuern, Abgaben	1'933.35		2'000.00		1'931.00	
3186	Kulturelle Veranstaltungen	446.50		800.00		686.35	
3980	Anteil Personal-/Sachaufwand	16'000.00		16'000.00		19'000.00	
4101	Plakatertag				1'100.00		
4340	Benützungsgebühren, Dienstleistungsentschädigungen		123'506.30		120'000.00		172'556.00
4360	Rückstellungen		121.15		300.00		223.85
134812	Restaurant Strandbad	2'019.05	6'000.00	8'100.00	6'000.00	5'946.80	6'000.00
	Saldo	3'980.95			2'100.00	53.20	
3140	Baulicher Unterhalt	235.45		4'000.00		793.80	
3150	Unterhalt Mobilien	1'711.50		4'000.00		5'079.25	
3182	Versicherungen, Steuern, Abgaben	72.10		100.00		73.75	
4270	Liegenschaftenerträge VV, Mietzinsen		6'000.00		6'000.00		6'000.00
13482	Kusenbad	149'152.15	32'043.10	173'700.00	30'500.00	251'527.70	38'519.45
	Saldo		117'109.05		143'200.00		213'008.25
134821	Betrieb Kusenbad	146'473.45	31'543.10	170'600.00	30'000.00	251'413.65	38'019.45
	Saldo		114'930.35		140'600.00		213'394.20
3010	Besoldungen	79'312.25		100'500.00		80'739.50	
3030	Sozialleistungen	17'400.75		21'500.00		17'489.15	
3090	Allgemeiner Personalaufwand	1'077.65		500.00		735.05	
3091	Personalentwicklung	1'163.40		1'000.00			
3100	Büromaterial, Drucksachen, Publikationen	694.50		2'500.00		2'165.35	
3110	Anschaffung Mobilien	487.20		3'000.00		7'523.60	
3120	Wasser, Energie, Heizung, Entsorgung	4'911.60		5'000.00		6'135.30	

Politische Gemeinde Küsnacht

Laufende Rechnung

Konto	Text	Rechnung 2014		Voranschlag 2014		Rechnung 2013	
		Aufwand	Ertrag	Aufwand	Ertrag	Aufwand	Ertrag
3130	Betriebs-/Verbrauchsmaterial	3'785.00		2'500.00		2'590.20	
3140	Baulicher Unterhalt	963.45		5'000.00		56'709.80	
3146	Grundstückunterhalt	2'778.65		5'000.00		51'275.00	
3150	Unterhalt Mobilien	1'300.65		1'000.00		439.35	
3170	Spesenentschädigungen	67.00		200.00			
3180	Dienstleistungen Dritter	24'345.25		15'000.00		17'500.00	
3181	Telefon, Porti, Frachten	891.60		500.00		806.80	
3182	Versicherungen, Steuern, Abgaben	694.50		600.00		704.55	
3186	Kulturelle Veranstaltungen	600.00		800.00		600.00	
3980	Anteil Personal-/Sachaufwand	6'000.00		6'000.00		6'000.00	
4340	Benützungsgebühren, Dienstleistungsentschädigungen		31'465.05		30'000.00		37'614.75
4360	Rückerstattungen		78.05				404.70
134822	Restaurant Kusenbad	2'678.70	500.00	3'100.00	500.00	114.05	500.00
	Saldo		2'178.70		2'600.00	385.95	
3150	Unterhalt Mobilien	2'662.20		3'000.00		97.20	
3182	Versicherungen, Steuern, Abgaben	16.50		100.00		16.85	
4270	Liegenschaftenerträge VV, Mietzinsen		500.00		500.00		500.00
135	Land- und Forstwirtschaft	176'532.20	1'324.40	190'000.00	1'500.00	174'702.80	1'365.60
	Saldo		175'207.80		188'500.00		173'337.20
1351	Landwirtschaft	19'221.05	1'324.40	19'000.00	1'500.00	16'811.65	1'365.60
	Saldo		17'896.65		17'500.00		15'446.05
3010	Besoldungen	5'426.15		4'000.00		3'094.05	
3030	Sozialleistungen	418.50		300.00		241.20	
3090	Allgemeiner Personalaufwand			300.00			

Politische Gemeinde Küsnacht

Laufende Rechnung

Konto	Text	Rechnung 2014		Voranschlag 2014		Rechnung 2013	
		Aufwand	Ertrag	Aufwand	Ertrag	Aufwand	Ertrag
3091	Personalentwicklung			500.00			
3620	Beiträge Gemeinden, Zweckverbände	376.40		400.00		376.40	
3650	Beiträge an private Institutionen	13'000.00		13'500.00		13'100.00	
4411	Jagdrecht		1'324.40		1'500.00		1'365.60
1352	Forstwirtschaft	157'311.15		171'000.00		157'891.15	
Saldo			157'311.15		171'000.00		157'891.15
3180	Dienstleistungen Dritter	157'311.15		170'000.00		157'311.15	
3650	Beiträge an private Institutionen			1'000.00		580.00	
14	Hochbau und Planung	3'916'936.57	521'200.70	4'155'000.00	636'500.00	3'856'050.52	476'456.05
Saldo			3'395'735.87		3'518'500.00		3'379'594.47
140	Dienstleistungen Hochbau und Planung	384'598.90	74'243.90	402'000.00	85'500.00	436'344.35	91'116.65
Saldo			310'355.00		316'500.00		345'227.70
1400	Bauamtskanzlei	384'598.90	74'243.90	402'000.00	85'500.00	436'344.35	91'116.65
Saldo			310'355.00		316'500.00		345'227.70
3010	Besoldungen	251'000.30		222'500.00		224'752.60	
3030	Sozialleistungen	49'967.70		49'000.00		50'244.45	
3090	Allgemeiner Personalaufwand	7'350.50		5'000.00		469.20	
3091	Personalentwicklung	2'276.70		10'000.00		26'115.10	
3100	Büromaterial, Drucksachen, Publikationen	9'665.65		15'000.00		11'033.50	
3110	Anschaffung Mobilien	20'967.95		10'000.00		2'218.90	
3150	Unterhalt Mobilien	1'082.60		1'000.00		238.15	
3170	Spesemenschädigungen	2'911.70		3'000.00		3'119.30	
3180	Dienstleistungen Dritter			50'000.00		84'370.40	

Politische Gemeinde Küssnacht

Laufende Rechnung

Konto	Text	Rechnung 2014		Voranschlag 2014		Rechnung 2013	
		Aufwand	Ertrag	Aufwand	Ertrag	Aufwand	Ertrag
3181	Telefon, Porti, Frachten	2'164.65				153.00	
3182	Versicherungen, Steuern, Abgaben	2'416.55		2'500.00		2'386.35	
3190	Allgemeiner Sachaufwand	2'794.60		2'000.00		3'243.40	
3980	Anteil Personal-/Sachaufwand	32'000.00		32'000.00		28'000.00	
4101	Plakatertag		26'666.30		35'000.00		28'606.05
4350	Verkaufserlöse		830.15		5'000.00		4'148.75
4360	Rückerstattungen		1'575.45				13'024.90
4361	Versicherungsleistungen, Erwerbsersatz		172.00		500.00		336.95
4980	Aufteilung Personal-/Sachaufwand		45'000.00		45'000.00		45'000.00
141	Planung	2'127'161.25	642.40	2'200'500.00		2'119'366.84	421.20
	Saldo		2'126'518.85		2'200'500.00		2'118'945.64
1410	Raumplanung	268'692.05	356.15	290'000.00		291'396.59	336.95
	Saldo		268'335.90		290'000.00		291'059.64
3010	Besoldungen	101'091.00		102'000.00		109'159.50	
3030	Sozialleistungen	24'939.55		25'000.00		26'108.70	
3091	Personalentwicklung			2'000.00		461.60	
3180	Dienstleistungen Dritter	10'008.70		20'000.00		16'345.14	
3184	Gutachten, Expertisen, Beratungen	42'172.55		50'000.00		36'580.50	
3190	Allgemeiner Sachaufwand	220.75		1'000.00		401.90	
3625	Beiträge an Planungsverbände	90'259.50		90'000.00		102'339.25	
4361	Versicherungsleistungen, Erwerbsersatz		356.15				336.95
1412	Verkehr	1'667'358.30	52.65	1'669'500.00		1'581'265.30	
	Saldo		1'667'305.65		1'669'500.00		1'581'265.30
3010	Besoldungen	11'755.80		11'500.00		11'487.00	

Politische Gemeinde Küsnacht

Laufende Rechnung

Konto	Text	Rechnung 2014		Voranschlag 2014		Rechnung 2013	
		Aufwand	Ertrag	Aufwand	Ertrag	Aufwand	Ertrag
3030	Sozialleistungen	2'981.50		3'000.00		2'922.30	
3611	Zürcher Verkehrsverbund	1'652'621.00		1'655'000.00		1'566'856.00	
4361	Versicherungsleistungen, Erwerbsersatz		52.65				
1413	Energie	112'649.35	180.95	145'500.00		160'747.10	84.25
Saldo			112'468.40		145'500.00		160'662.85
3010	Besoldungen	46'160.40		46'000.00		47'076.40	
3030	Sozialleistungen	11'451.70		11'500.00		11'641.30	
3091	Personalentwicklung			2'000.00			
3180	Dienstleistungen Dritter	21'689.25		20'000.00		41'829.30	
3184	Gutachten, Expertisen, Beratungen	29'737.10		60'000.00		56'471.50	
3190	Allgemeiner Sachaufwand	610.90		1'000.00		1'128.60	
3650	Beiträge an private Institutionen	3'000.00		5'000.00		2'600.00	
4361	Versicherungsleistungen, Erwerbsersatz		180.95				84.25
1414	Grünraum	78'461.55	52.65	95'500.00		85'957.85	
Saldo			78'408.90		95'500.00		85'957.85
3000	Entschädigungen, Sitzungsgelder	153.40		1'000.00			
3010	Besoldungen	11'755.80		11'500.00		11'486.40	
3030	Sozialleistungen	2'980.35		3'000.00		2'918.30	
3140	Baulicher Unterhalt			15'000.00		2'529.40	
3180	Dienstleistungen Dritter	28'715.00		30'000.00		38'583.40	
3660	Beiträge an Private	34'857.00		35'000.00		30'440.35	
4361	Versicherungsleistungen, Erwerbsersatz		52.65				
142	Hochbau	1'405'176.42	446'314.40	1'552'500.00		1'300'339.33	384'918.20
Saldo			958'862.02		1'001'500.00		915'421.13

Politische Gemeinde Küssnacht

Laufende Rechnung

Konto	Text	Rechnung 2014		Voranschlag 2014		Rechnung 2013	
		Aufwand	Ertrag	Aufwand	Ertrag	Aufwand	Ertrag
1420	Baubewilligungsverfahren	1'121'428.30	412'158.75	1'150'000.00	500'000.00	897'913.30	286'417.10
	Saldo		709'269.55		650'000.00		611'496.20
3000	Entschädigungen, Sitzungsgelder	33'264.00		33'500.00		33'579.25	
3010	Besoldungen	495'808.80		644'000.00		445'014.45	
3030	Sozialleistungen	121'590.60		154'500.00		112'106.40	
3090	Allgemeiner Personalaufwand	10'994.40		5'000.00		1'535.00	
3091	Personalentwicklung	4'500.20		10'000.00		12'174.60	
3100	Büromaterial, Drucksachen, Publikationen	7'858.70		20'000.00		17'914.45	
3130	Haus- und Versicherungsnummern	637.10		2'000.00		1'404.60	
3170	Spesenentschädigungen	1'900.80		2'000.00		1'173.80	
3180	Dienstleistungen Dritter	260'637.05		100'000.00		106'550.15	
3184	Gutachten, Expertisen, Beratungen	53'995.05		50'000.00		53'110.55	
3190	Allgemeiner Sachaufwand	3'241.60		2'000.00		350.05	
3980	Anteil Personal-/Sachaufwand	127'000.00		127'000.00		113'000.00	
4310	Gebühreerträge		406'885.90		500'000.00		284'936.65
4361	Versicherungsleistungen, Erwerbsersatz		5'272.85				1'480.45
1421	Baulicher Zivilschutz	6'094.25		10'000.00	10'000.00	6'281.50	23'506.10
	Saldo		6'094.25			17'224.60	
3180	Dienstleistungen Dritter	6'094.25		10'000.00		6'281.50	
4310	Gebühreerträge				10'000.00		23'506.10
1422	Feuerpolizei	111'090.32	32'329.10	200'500.00	40'000.00	218'965.98	74'787.00
	Saldo		78'761.22		160'500.00		144'178.98
3010	Besoldungen	44'808.22		115'500.00		125'198.73	
3030	Sozialleistungen	14'119.80		29'000.00		28'019.35	
3090	Allgemeiner Personalaufwand	700.00				2'892.00	

Politische Gemeinde Küsnacht

Laufende Rechnung

Konto	Text	Rechnung 2014		Voranschlag 2014		Rechnung 2013	
		Aufwand	Ertrag	Aufwand	Ertrag	Aufwand	Ertrag
3091	Personalentwicklung	160.00		5'000.00		2'081.60	
3180	Dienstleistungen Dritter	46'252.30		45'000.00		55'774.30	
3190	Allgemeiner Sachaufwand	50.00		1'000.00			
3980	Anteil Personal-/Sachaufwand	5'000.00		5'000.00		5'000.00	
4310	Gebührenerträge		32'329.10		40'000.00		74'787.00
1423	Rauchgaskontrolle	11'320.00	1'826.55	12'000.00	1'000.00	10'320.00	208.00
Saldo			9'493.45		11'000.00		10'112.00
3180	Dienstleistungen Dritter	4'320.00		5'000.00		4'320.00	
3980	Anteil Personal-/Sachaufwand	7'000.00		7'000.00		6'000.00	
4310	Gebührenerträge		1'826.55		1'000.00		208.00
1424	Natur- und Denkmalschutz	155'243.55		180'000.00		166'858.55	
Saldo			155'243.55		180'000.00		166'858.55
3000	Entschädigungen, Sitzungsgelder	2'380.00		5'000.00		2'590.00	
3010	Besoldungen	42'659.35		42'500.00		36'731.40	
3030	Sozialleistungen	6'645.95		10'500.00		8'648.50	
3091	Personalentwicklung	250.00		1'000.00			
3180	Dienstleistungen Dritter	652.05		20'000.00		15'815.20	
3184	Gutachten, Expertisen, Beratungen	39'645.10		50'000.00		49'935.55	
3190	Allgemeiner Sachaufwand	1'738.10		1'000.00		684.90	
3650	Beiträge an private Institutionen	61'273.00		50'000.00		52'453.00	
15	Tiefbau	10'840'404.19	5'568'444.12	11'302'100.00	5'914'600.00	11'132'297.02	5'622'705.00
Saldo			5'271'960.07		5'387'500.00		5'509'592.02

Politische Gemeinde Küsnacht

Laufende Rechnung

Konto	Text	Rechnung 2014		Voranschlag 2014		Rechnung 2013	
		Aufwand	Ertrag	Aufwand	Ertrag	Aufwand	Ertrag
150	Dienstleistungen Tiefbau	562'288.26	30'300.90	583'500.00	30'000.00	574'211.04	30'610.30
	Saldo		531'987.36		553'500.00		543'600.74
1500	Dienstleistungen Tiefbau	562'288.26	30'300.90	583'500.00	30'000.00	574'211.04	30'610.30
	Saldo		531'987.36		553'500.00		543'600.74
3010	Besoldungen	365'244.95		362'000.00		307'874.60	
3030	Sozialleistungen	87'986.10		85'000.00		73'007.10	
3090	Allgemeiner Personalaufwand	2'899.05		6'000.00		1'204.65	
3091	Personalentwicklung	490.00		6'000.00		12'710.60	
3100	Büromaterial, Drucksachen, Publikationen	6'486.15		16'000.00		8'028.40	
3110	Anschaffung Mobilien			4'000.00		3'823.85	
3150	Unterhalt Mobilien			1'000.00			
3170	Spesenentschädigungen	19'277.45		17'000.00		17'136.90	
3180	Dienstleistungen Dritter			7'000.00		69'747.40	
3181	Telefon, Porti, Frachten	2'376.01		1'000.00		1'581.69	
3182	Versicherungen, Steuern, Abgaben	1'403.45		1'500.00		1'778.40	
3183	Betriebs- und Notariatskosten	1'004.00		4'000.00		3'130.00	
3184	Gutachten, Expertisen, Beratungen	10'471.10		5'000.00		11'342.70	
3190	Allgemeiner Sachaufwand	1'650.00		5'000.00		2'844.75	
3980	Anteil Personal-/Sachaufwand	63'000.00		63'000.00		60'000.00	
4360	Rückerstattungen		300.90				610.30
4980	Aufteilung Personal-/Sachaufwand		30'000.00		30'000.00		30'000.00
151	Geomatik	61'342.65	2'204.05	93'000.00	16'000.00	101'093.75	58'055.15
	Saldo		59'138.60		77'000.00		43'038.60

Politische Gemeinde Küsnacht

Laufende Rechnung

Konto	Text	Rechnung 2014		Voranschlag 2014		Rechnung 2013	
		Aufwand	Ertrag	Aufwand	Ertrag	Aufwand	Ertrag
1510	Geomatik	61'342.65	2'204.05	93'000.00	16'000.00	101'093.75	58'055.15
	Saldo		59'138.60		77'000.00		43'038.60
3111	Anschaffung EDV (Erweiterungen WebGIS)	2'021.20		10'000.00		11'161.25	
3151	Unterhalt EDV (Unterhalt und Betrieb WebGIS)	24'575.65		26'000.00		26'284.25	
3180	Dienstleistungen Dritter	34'745.80		57'000.00		63'648.25	
4340	Benützungsgebühren, Dienstleistungsschädigungen		2'204.05		16'000.00		58'055.15
153	Verkehrswege	3'289'232.24	269'858.30	3'213'000.00	272'000.00	3'409'614.86	283'821.90
	Saldo		3'019'373.94		2'941'000.00		3'125'792.96
1530	Staatsstrassen		39'215.55		80'000.00		132'165.30
	Saldo	39'215.55		80'000.00		132'165.30	
4510	Rückstellungen des Kantons		39'215.55		80'000.00		132'165.30
1531	Gemeindestrassen	3'060'626.54	230'642.75	3'011'000.00	192'000.00	3'224'564.16	151'656.60
	Saldo		2'829'983.79		2'819'000.00		3'072'907.56
3010	Besoldungen	1'118'207.10		990'000.00		1'003'834.10	
3030	Sozialleistungen	234'942.35		223'000.00		219'572.45	
3090	Allgemeiner Personalaufwand	6'454.80		5'000.00		5'296.00	
3091	Personalentwicklung	19'527.65		10'000.00		12'773.00	
3100	Büromaterial, Drucksachen, Publikationen	2'675.05				4'668.25	
3110	Anschaffung Mobilien	59'519.90		60'000.00		54'083.35	
3112	Anschaffung Fahrzeuge	40'814.80		45'000.00		32'927.90	
3120	Wasser, Energie, Heizung, Entsorgung Gebäude	39'268.60		44'000.00		56'235.75	
3130	Betriebs-/Verbrauchsmaterial	57'637.40		60'000.00		65'898.60	
3131	Betriebs-/Verbrauchsmaterial Fahrzeuge	68'966.10		60'000.00		66'689.60	
3140	Baulicher Unterhalt Werkhof	17'257.25		15'000.00		16'292.70	

Politische Gemeinde Küsnacht

Laufende Rechnung

Konto	Text	Rechnung 2014		Voranschlag 2014		Rechnung 2013	
		Aufwand	Ertrag	Aufwand	Ertrag	Aufwand	Ertrag
		1'241'462.60		1'325'000.00		1'474'161.35	
3141	Baulicher Unterhalt Strassen						
3141.1	Baulicher Unterhalt	11'395.30		25'000.00		10'169.95	
3141.2	Winterdienst Strassen	149'991.25		200'000.00		462'376.40	
3141.3	Strassenreinigung, Entsorgungsgebühren	194'185.90		190'000.00		194'562.90	
3141.4	Strassenbeleuchtung	471'361.60		495'000.00		472'646.70	
3141.5	Belagsarbeiten	191'745.10		200'000.00		113'989.70	
3141.6	Strassenbau/Strassenkorrekturen	36'479.45		50'000.00		45'056.20	
3141.7	Strassenentwässerung	74'497.10		90'000.00		99'206.65	
3141.8	Verkehrseinrichtungen, Strassenmarkierungen	46'721.95		50'000.00		46'360.50	
3141.9	Kunstabtuen	58'808.25		20'000.00		29'792.35	
3141.10	Belagsarbeiten für Dritte	6'276.70		5'000.00			
3150	Unterhalt Mobilien	11'512.85		20'000.00		22'705.25	
3152	Unterhalt Fahrzeuge	70'108.20		85'000.00		94'968.70	
3160	Mieten, Benützungskosten	2'706.60		2'000.00		3'477.70	
3170	Spesensentschädigungen	900.00					
3180	Dienstleistungen Dritter	8'320.00				3'520.00	
3181	Telefon, Porti, Frachten	3'683.59		4'000.00		5'562.36	
3182	Versicherungen, Steuern, Abgaben	29'661.70		30'000.00		28'897.10	
3184	Gutachten, Expertisen, Beratungen					30'000.00	
3190	Allgemeiner Sachaufwand			6'000.00			
3980	Anteil Personal-/Sachaufwand	27'000.00		27'000.00		23'000.00	
4340	Dienstleistungsentschädigungen		83'677.25		65'000.00		-6'192.20
4340.10	Belagsarbeiten für Dritte		20'412.50		5'000.00		-69'456.95
4340.11	Reinigung Privatstrassen		63'264.75		60'000.00		63'264.75
4341	Dienstleistungsentschädigungen		15'794.20		17'000.00		25'349.45
4360	Rückertattungen		1'128.25				2'329.25
4361	Versicherungsleistungen, Erwerbsersatz		20'043.05				20'170.10

Politische Gemeinde Küssnacht

Laufende Rechnung

Konto	Text	Rechnung 2014		Voranschlag 2014		Rechnung 2013	
		Aufwand	Ertrag	Aufwand	Ertrag	Aufwand	Ertrag
4980	Aufteilung Personal-/Sachaufwand		110'000.00		110'000.00		110'000.00
1532	Flur- und Waldwege	183'035.50		150'000.00		141'744.30	
	Saldo		183'035.50		150'000.00		141'744.30
3140	Baulicher Unterhalt	183'035.50		150'000.00		141'744.30	
1533	Übriger Umweltschutz	45'570.20		52'000.00		43'306.40	
	Saldo		45'570.20		52'000.00		43'306.40
3180	Dienstleistungen Dritter (Kadaverentsorgung)	34'130.80		42'000.00		39'758.60	
3191	Robi Dog	11'439.40		10'000.00		3'547.80	
154	Abwasser	3'173'209.70		3'510'700.00		3'131'370.80	
	Saldo		3'173'209.70		3'510'700.00		3'131'370.80
1540	Abwassernetz	2'122'085.45		2'539'500.00		2'263'031.45	
	Saldo		1'051'124.25		971'200.00		868'339.35
3010	Besoldungen	132'940.85		132'000.00		130'436.20	
3030	Sozialleistungen	29'223.60		30'000.00		29'090.40	
3090	Allgemeiner Personalaufwand	900.00		2'000.00		92.10	
3091	Personalentwicklung			1'000.00			
3120	Wasser, Energie, Heizung, Entsorgung	23'553.70		25'000.00		19'117.05	
3143	Baulicher und betrieblicher Unterhalt Leitungsnetz	243'039.30		250'000.00		370'683.55	
3143.1	Leitungsnetz	110'802.60		115'000.00		164'122.95	
3143.2	Schmutzwasserpumpwerke	64'811.20		55'000.00		115'109.85	
3143.3	Kanalreinigungen	67'425.50		80'000.00		91'450.75	
3180	Dienstleistungen Dritter	113'522.15		110'000.00		149'910.15	
3181	Telefon, Porti, Frachten	3'147.60		3'000.00		3'112.60	

Politische Gemeinde Küsnacht

Laufende Rechnung

Konto	Text	Rechnung 2014		Voranschlag 2014		Rechnung 2013	
		Aufwand	Ertrag	Aufwand	Ertrag	Aufwand	Ertrag
3182	Versicherungen, Steuern, Abgaben	5'122.30		5'500.00		16'752.65	
3620	Beiträge an Gemeinden, Zweckverbände	143'153.70		80'000.00		67'754.85	
3800	Einlage in Spezialfinanzierung	185'212.10				691'722.25	
3920	Anteil Passivzinsen	146'600.00		173'000.00		99'500.00	
3930	Anteil Abschreibungen Verwaltungsvermögen	1'063'670.15		1'696'000.00		652'859.65	
3980	Anteil Personal-/Sachaufwand	32'000.00		32'000.00		32'000.00	
4340	Betriebsleitung Abwasserreinigungsanlage				45'000.00		29'541.00
4346	Kläurgebühren		2'890'345.90		3'050'000.00		2'880'522.50
4360	Rückerstattungen		93.45				188.80
4523	Verwaltungskostenbeiträge / Betriebsleistung ARA		44'156.00				
4620	Gemeindebeiträge		7'537.60		13'000.00		7'334.85
4800	Entnahme aus Spezialfinanzierung				169'700.00		
4920	Anteil Kapitalzinsen		171'076.75		173'000.00		153'783.65
4980	Aufteilung Personal-/Sachaufwand		60'000.00		60'000.00		60'000.00
1541	Abwasserreinigungsanlage	1'051'124.25		971'200.00		868'339.35	
Saldo			1'051'124.25		971'200.00		868'339.35
3626	Beitrag Abwasserreinigungsanlage	1'051'124.25		971'200.00		868'339.35	
155	Öffentliche Anlagen	1'234'990.93	139'500.30	1'294'000.00	153'000.00	1'479'507.35	188'609.85
Saldo			1'095'490.63		1'141'000.00		1'290'897.50
1550	Grün- und Parkanlagen	1'105'302.28	134'700.30	1'142'500.00	153'000.00	1'239'475.95	184'072.85
Saldo			970'601.98		989'500.00		1'055'403.10
3010	Besoldungen	708'323.85		720'500.00		695'898.35	
3030	Sozialleistungen	147394.55		153'500.00		146'227.70	
3090	Allgemeiner Personalaufwand	4'657.20		4'000.00		2'798.80	

Politische Gemeinde Küsnacht

Laufende Rechnung

Konto	Text	Rechnung 2014		Voranschlag 2014		Rechnung 2013	
		Aufwand	Ertrag	Aufwand	Ertrag	Aufwand	Ertrag
3091	Personalentwicklung	183.20		3'000.00		1'330.00	
3110	Anschaffung Mobilien	12'627.05		15'000.00		12'724.10	
3112	Anschaffung Fahrzeuge					102'421.85	
3120	Wasser, Energie, Heizung, Entsorgung	30'087.20		39'000.00		33'617.95	
3130	Betriebs-/Verbrauchsmaterial Gärtnerei	19'480.45		27'000.00		19'927.90	
3131	Betriebs-/Verbrauchsmaterial Fahrzeuge	11'181.20		11'000.00		12'429.75	
3136	Betriebs-/Verbrauchsmaterial / Getränke	3'707.65		6'000.00		3'867.05	
3138	Pflanzeneinkauf	16'259.75		15'000.00		23'546.05	
3140	Baulicher Unterhalt	49'565.45		47'000.00		56'861.35	
3140.1	<i>Baulicher Unterhalt/ Parkanlagen</i>	49'380.00		42'000.00		54'524.35	
3140.2	<i>Baulicher Unterhalt/ Vita-Parcours</i>	185.45		5'000.00		2'337.00	
3150	Unterhalt Mobilien	9'889.35		10'000.00		8'269.65	
3152	Unterhalt Fahrzeuge	13'003.30		10'000.00		10'353.90	
3180	Dienstleistungen Dritter	62'809.15		65'000.00		90'933.40	
3181	Telefon, Porti, Frachten	763.18		2'000.00		869.70	
3182	Versicherungen, Steuern, Abgaben	9'369.75		8'500.00		11'398.45	
3980	Anteil Personal-/Sachaufwand	6'000.00		6'000.00		6'000.00	
4340	Benützungsbühren, Dienstleistungsschädigungen		30'515.75		57'000.00		84'064.10
4356	Verkaufserlöse / Getränke				1'000.00		
4360	Rückertattungen		1'838.15		2'000.00		2'484.80
4361	Versicherungsleistungen, Erwerbersatz		9'346.40				4'523.95
4980	Aufteilung Personal-/Sachaufwand		93'000.00		93'000.00		93'000.00
1551	Schifflandeanlagen	14'316.10		8'000.00		51'692.95	
Saldo			14'316.10		8'000.00		51'692.95
3140	Baulicher Unterhalt	14'316.10		8'000.00		51'692.95	

Politische Gemeinde Küssnacht

Laufende Rechnung

Konto	Text	Rechnung 2014		Voranschlag 2014		Rechnung 2013	
		Aufwand	Ertrag	Aufwand	Ertrag	Aufwand	Ertrag
1552	Wartehäuser, WC- und Liftanlagen	81'414.20	4'800.00	102'500.00		152'269.95	4'537.00
	Saldo		76'614.20		102'500.00		147'732.95
3120	Wasser, Energie, Heizung, Entsorgung	11'751.65		23'000.00		40'746.40	
3130	Betriebs-/Verbrauchsmaterial	4'870.75		6'000.00		3'141.20	
3140	Baulicher Unterhalt	42'440.75		32'000.00		84'426.55	
3147	Vandalismus	20'827.05		40'000.00		22'431.80	
3160	Mieten, Benützungskosten	1'524.00		1'500.00		1'524.00	
4360	Rückerstattungen		4'800.00				4'537.00
1553	Brunnen	33'958.35		41'000.00		36'068.50	
	Saldo		33'958.35		41'000.00		36'068.50
3120	Wasser, Energie, Heizung, Entsorgung	27'039.35		30'000.00		27'080.00	
3130	Betriebs-/Verbrauchsmaterial	376.80		1'000.00		247.60	
3140	Baulicher Unterhalt	6'542.20		10'000.00		8'740.90	
156	Naturschutz und Gewässer	117'665.75		159'000.00		135'110.40	
	Saldo		117'665.75		159'000.00		135'110.40
1560	Naturschutzobjekte	14'225.50		25'000.00		2'679.55	
	Saldo		14'225.50		25'000.00		2'679.55
3140	Baulicher Unterhalt	14'225.50		25'000.00		2'679.55	
1561	Gewässer	27'366.25		44'000.00		34'671.50	
	Saldo		27'366.25		44'000.00		34'671.50
3140	Baulicher Unterhalt	27'366.25		44'000.00		34'671.50	
3140.1	Seeuferunterhalt			4'000.00			
3140.2	Bachkorrekturen, Unterhalt	27'366.25		40'000.00		34'671.50	

Politische Gemeinde Küssnacht

Laufende Rechnung

Konto	Text	Rechnung 2014		Voranschlag 2014		Rechnung 2013	
		Aufwand	Ertrag	Aufwand	Ertrag	Aufwand	Ertrag
1562	Drainagen	76'074.00		90'000.00		97'759.35	
	Saldo		76'074.00		90'000.00		97'759.35
3140	Baulicher Unterhalt	16'074.00		30'000.00		37'759.35	
3980	Anteil Personal-/Sachaufwand	60'000.00		60'000.00		60'000.00	
157	Friedhöfe	969'651.89	521'348.10	1'002'500.00	486'500.00	903'077.97	531'926.15
	Saldo		448'303.79		516'000.00		371'151.82
1570	Friedhöfe	969'651.89	521'348.10	1'002'500.00	486'500.00	903'077.97	531'926.15
	Saldo		448'303.79		516'000.00		371'151.82
3010	Besoldungen	390'417.05		378'000.00		343'326.85	
3030	Sozialleistungen	77'930.70		76'000.00		68'890.75	
3090	Allgemeiner Personalaufwand	1'328.05		3'000.00		3'731.55	
3091	Personalentwicklung			4'000.00			
3100	Büromaterial, Drucksachen, Publikationen	344.50					
3110	Anschaffung Mobilien	14'141.25		25'000.00		28'215.60	
3112	Anschaffung Fahrzeuge	35'900.00		35'000.00		23'149.60	
3120	Wasser, Energie, Heizung, Entsorgung	27'182.65		30'000.00		14'857.15	
3130	Betriebs-/Verbrauchsmaterial	22'258.20		18'000.00		19'687.05	
3138	Pflanzeneinkauf	182'308.65		175'000.00		172'950.90	
3140	Baulicher Unterhalt	10'100.00		15'000.00		81'509.55	
3144	Grundstückunterhalt	83'701.55		120'000.00		90'686.55	
3150	Unterhalt Mobilien	8'264.35		12'000.00		10'368.90	
3180	Dienstleistungen Dritter	50'703.25		45'000.00		16'979.20	
3181	Telefon, Porti, Frachten	904.49		2'000.00		1'215.77	
3182	Versicherungen, Steuern, Abgaben	3'951.20		3'500.00		3'697.40	
3190	Allgemeiner Sachaufwand	216.00		1'000.00		811.15	

Politische Gemeinde Küsnacht

Laufende Rechnung

Konto	Text	Rechnung 2014		Voranschlag 2014		Rechnung 2013	
		Aufwand	Ertrag	Aufwand	Ertrag	Aufwand	Ertrag
3980	Anteil Personal-/Sachaufwand	60'000.00		60'000.00		23'000.00	
4340	Benützunggebühren		31'050.00		80'000.00		125'865.00
4341	Dienstleistungsschädigungen		226'703.40		200'000.00		195'796.15
4360	Rückerstattungen		338.15		500.00		614.65
4368	Rückerstattungen		1'434.00		1'000.00		1'434.00
4690	Pauschalabgeltungen		261'822.55		205'000.00		208'216.35
158	Abfall	1'432'022.77	1'432'022.77	1'446'400.00	1'446'400.00	1'398'310.85	1'398'310.85
	Saldo						
1580	Abfallbeseitigung	912'818.07	587'439.20	908'500.00	630'400.00	916'202.55	629'428.95
	Saldo		325'378.87		278'100.00		286'773.60
3010	Besoldungen	170'360.95		174'000.00		154'147.35	
3030	Sozialleistungen	49'640.70		39'500.00		33'721.50	
3091	Personalentwicklung			1'000.00		854.00	
3130	Betriebs-/Verbrauchsmaterial	30'249.62		30'000.00		35'190.72	
3140	Baulicher Unterhalt	3'191.00		5'000.00		10'363.55	
3180	Dienstleistungen Dritter	582'300.95		595'000.00		586'479.20	
<i>3180.1</i>	<i>Kehrrechteinsammlung und Überführung</i>	<i>202'535.05</i>		<i>210'000.00</i>		<i>205'226.10</i>	
<i>3180.2</i>	<i>Kontrolle</i>	<i>5'624.00</i>		<i>5'000.00</i>		<i>5'440.00</i>	
<i>3180.3</i>	<i>Kehrrechtverbrennung</i>	<i>299'977.60</i>		<i>310'000.00</i>		<i>300'739.40</i>	
<i>3180.4</i>	<i>Littering</i>	<i>74'164.30</i>		<i>70'000.00</i>		<i>75'073.70</i>	
3182	Versicherungen, Steuern, Abgaben	5'000.60		7'000.00		4'424.35	
3184	Gutachten, Expertisen, Beratungen	8'954.25		15'000.00			
3800	Einlage in Spezialfinanzierung	38'317.50				72'568.38	
3920	Anteil Passivzinsen	425.00		2'000.00		175.00	
3930	Anteil Abschreibungen Verwaltungsvermögen	6'377.50		22'000.00		2'278.50	

Politische Gemeinde Küsnacht

Laufende Rechnung

Konto	Text	Rechnung 2014		Voranschlag 2014		Rechnung 2013	
		Aufwand	Ertrag	Aufwand	Ertrag	Aufwand	Ertrag
3980	Anteil Personal-/Sachaufwand	18'000.00		18'000.00		16'000.00	
4342	Kehrichtgebühren		569'451.30		610'000.00		613'112.25
4360	Rückerstattungen		151.25				441.95
4361	Versicherungsleistungen, Erwerbssersatz		147.65				
4800	Entnahme aus Spezialfinanzierung				4'400.00		
4920	Anteil Kapitalzinsen		17'689.00		16'000.00		15'874.75
1581	Verwertung Gartenabraum	241'011.30	164'878.30	226'400.00	121'000.00	197'019.15	108'470.90
	Saldo		76'133.00		105'400.00		88'548.25
3130	Betriebs-/Verbrauchsmaterial	10'167.05		10'000.00		8'557.05	
3140	Baulicher Unterhalt	12'122.35		5'000.00		536.00	
3150	Unterhalt Mobilien	6'228.70		1'000.00			
3180	Dienstleistungen Dritter	212'178.30		210'000.00		187'611.20	
<i>3180.1</i>	<i>Fremdleistungen</i>	<i>10'821.35</i>		<i>10'000.00</i>		<i>5'752.75</i>	
<i>3180.3</i>	<i>Gartenabraum Einsammlung</i>	<i>77'025.70</i>		<i>75'000.00</i>		<i>69'494.70</i>	
<i>3180.4</i>	<i>Gartenabraum Vergütung</i>	<i>124'331.25</i>		<i>125'000.00</i>		<i>112'363.75</i>	
3182	Versicherungen, Steuern, Abgaben	314.90		400.00		314.90	
4270	Mietzinsen		21'600.00		21'000.00		21'600.00
4340	Grüngutgebühren		138'278.30		100'000.00		86'870.90
4360	Rückerstattungen		5'000.00				
1582	Separatsammlungen	278'193.40	679'705.27	311'500.00	695'000.00	285'089.15	660'411.00
	Saldo	401'511.87		383'500.00		375'321.85	
3010	Besoldungen	25'800.75		22'000.00		22'307.35	
3030	Sozialleistungen	2'048.70		1'500.00		1'910.15	
3140	Baulicher Unterhalt	5'751.30		5'000.00			
3180	Dienstleistungen Dritter	244'592.65		283'000.00		260'871.65	

Politische Gemeinde Küsnacht

Laufende Rechnung

Konto	Text	Rechnung 2014		Voranschlag 2014		Rechnung 2013	
		Aufwand	Ertrag	Aufwand	Ertrag	Aufwand	Ertrag
3180.1	Glasabfuhr	42'801.90		45'000.00		47'242.90	
3180.2	Papierensammlung	80'375.60		110'000.00		87'081.30	
3180.3	Metallabfuhr	1'448.40		5'000.00		1'820.90	
3180.4	Kartonabfuhr	20'493.45		20'000.00		23'043.10	
3180.5	Haushalt-Sonderabfälle	8'173.80		10'000.00			
3180.7	Nicht brennbare Abfälle	16'156.75		18'000.00		17'270.75	
3180.8	Diverse Sonderabfälle	1'836.00		5'000.00		10'578.00	
3180.9	Übrige Dienstleistungen	39'501.00		40'000.00		40'794.50	
3180.10	Mobile Sammelstelle	33'805.75		30'000.00		33'040.20	
4340	Glasertrag		46'283.45		50'000.00		52'008.00
4348	Grundgebühren		513'803.35		510'000.00		502'942.30
4352	Papiertrag		64'798.37		60'000.00		57'862.25
4354	Elektrogeräteertrag		16'449.70		15'000.00		17'216.65
4355	Aluminium-/Metallertrag		3'890.70		4'000.00		3'631.05
4360	Rückertattungen		14'210.35		25'000.00		26'750.75
4620	Beiträge von Zweckverbänden		20'269.35		31'000.00		
16	Sicherheit	3'736'227.66	1'875'836.62	3'833'400.00	1'661'000.00	3'507'408.15	1'769'664.87
	Saldo		1'860'391.04		2'172'400.00		1'737'743.28
160	Polizei	1'690'057.13	1'200'118.92	1'733'800.00	1'047'500.00	1'628'504.06	1'159'523.72
	Saldo		489'938.21		686'300.00		468'980.34
1600	Dienstleistungen Polizei	1'438'313.83	860'324.02	1'480'700.00	714'000.00	1'380'089.46	831'579.42
	Saldo		577'989.81		766'700.00		548'510.04
3010	Besoldungen	671'867.25		739'500.00		673'565.50	
3030	Sozialleistungen	139'017.90		157'000.00		140'816.25	

Politische Gemeinde Küsnacht

Laufende Rechnung

Konto	Text	Rechnung 2014		Voranschlag 2014		Rechnung 2013	
		Aufwand	Ertrag	Aufwand	Ertrag	Aufwand	Ertrag
3062	Verpflegungszulagen	6'700.00		7'200.00		6'600.00	
3080	Entschädigungen für temporäre Arbeitskräfte	25'149.20					
3090	Allgemeiner Personalaufwand	13'862.10		6'000.00		3'637.30	
3091	Personalentwicklung	10'327.65		15'000.00		10'433.60	
3100	Büromaterial, Drucksachen, Publikationen	21'427.12		24'000.00		21'699.40	
3110	Anschaffung Mobilien	43'485.55		4'000.00		68'379.75	
3114	Anschaffung Ausrüstungen	11'359.26		15'000.00		8'613.55	
3116	Anschaffung Signaleinrichtungen			14'000.00		11'537.20	
3120	Wasser, Energie, Heizung, Entsorgung	1'724.60					
3130	Betriebs-/Verbrauchsmaterial	20'081.43		18'000.00		8'844.35	
3131	Betriebs-/Verbrauchsmaterial Fahrzeuge	5'779.35		8'000.00		6'719.05	
3150	Unterhalt Mobilien	27'315.75		25'000.00		31'286.00	
3152	Unterhalt Fahrzeuge	11'958.90		6'000.00		5'631.95	
3160	Mieten, Benützungskosten	8'471.40		7'000.00		7'498.00	
3170	Speseneentschädigungen	341.00		2'000.00		186.00	
3180	Dienstleistungen Dritter	226'331.70		220'000.00		205'334.60	
3181	Telefon, Porti, Frachten	8'235.22		17'000.00		3'261.06	
3182	Versicherungen, Steuern, Abgaben	4'835.25		6'000.00		5'190.20	
3190	Allgemeiner Sachaufwand	21'043.20		21'000.00		21'855.70	
3980	Anteil Personal-/Sachaufwand	159'000.00		169'000.00		139'000.00	
4310	Gebührenerträge		30'023.00		14'000.00		9'777.50
4340	Benützungsgebühren, Dienstleistungsentschädigungen		502'521.95		450'000.00		520'128.40
4340.1	Parkgebühren		481'848.80		430'000.00		493'976.40
4340.2	Dienstleistungsentschädigungen		20'673.15		20'000.00		26'152.00
4350	Verkaufserlöse						350.00
4360	Rückstellungen		8'958.85				11'107.85
4370	Bussen		318'820.22		250'000.00		290'215.67

Politische Gemeinde Küssnacht

Laufende Rechnung

Konto	Text	Rechnung 2014		Voranschlag 2014		Rechnung 2013	
		Aufwand	Ertrag	Aufwand	Ertrag	Aufwand	Ertrag
1601	Hundeabgaben	24'030.00	130'784.00	23'000.00	125'000.00	23'385.00	128'300.00
	Saldo	106'754.00		102'000.00		104'915.00	
3515	Kantonsanteil Hundeabgaben	24'030.00		23'000.00		23'385.00	
4061	Hundeabgaben		127'835.00		123'000.00		125'660.00
4310	Gebührenerträge		2'949.00		2'000.00		2'640.00
1602	Verkehrserziehung	200'822.70	200'822.70	203'500.00	203'500.00	193'717.20	193'717.20
	Saldo						
3010	Besoldungen	112'940.10		114'500.00		112'940.40	
3030	Sozialleistungen	26'788.70		28'000.00		27'138.60	
3080	Entschädigungen für temporäre Arbeitskräfte	200.00		500.00			
3090	Allgemeiner Personalaufwand			500.00			
3091	Personalentwicklung			500.00			
3100	Büromaterial, Drucksachen, Publikationen	348.05		500.00		127.90	
3114	Anschaffung Ausrüstungen	6'306.05		5'500.00		221.00	
3116	Anschaffung Lehrmittel	12'748.50		7'000.00		9'857.35	
3160	Mieten, Benützungskosten (Fahrzeug, Büro)	19'086.00		20'000.00		19'086.00	
3170	Spesensentschädigungen	3'828.60		4'000.00		3'857.10	
3180	Dienstleistungen Dritter	4'741.15		5'000.00		5'020.90	
3181	Telefon, Porti, Frachten	464.60		1'000.00		700.26	
3182	Versicherungen, Steuern, Abgaben	261.25		500.00		758.80	
3190	Allgemeiner Sachaufwand	109.70		3'000.00		3'008.89	
3980	Anteil Personal-/Sachaufwand	13'000.00		13'000.00		11'000.00	
4340	Rückerstattungen Schulgemeinden						186'841.50
4341	Dienstleistungsentschädigungen		2'590.00		8'000.00		6'710.35
4360	Rückerstattungen		89.50				165.35
4520	Kostenanteile und Rückerstattungen anderer Gemeinden		198'143.20		195'500.00		

Politische Gemeinde Küsnacht

Laufende Rechnung

Konto	Text	Rechnung 2014		Voranschlag 2014		Rechnung 2013	
		Aufwand	Ertrag	Aufwand	Ertrag	Aufwand	Ertrag
1603	Lebensmittelkontrolle	26'890.60	8'188.20	26'600.00	5'000.00	31'312.40	5'927.10
	Saldo		18'702.40		21'600.00		25'385.30
3010	Besoldungen	7'574.40		8'000.00		7'573.80	
3030	Sozialleistungen	584.00		600.00		590.40	
3180	Dienstleistungen Dritter	18'732.20		18'000.00		23'148.20	
<i>3180.1</i>	<i>Lebensmittelkontrolle</i>	<i>17'611.50</i>		<i>17'000.00</i>		<i>21'434.00</i>	
<i>3180.2</i>	<i>Pfizkontrolle</i>	<i>1'120.70</i>		<i>1'000.00</i>		<i>1'714.20</i>	
4310	Gebührenerträge		2'665.00				
4360	Rückerstattungen		6.35				
4520	Kostenanteile und Rückerstattungen anderer Gemeinden		5'516.85		5'000.00		5'927.10
<i>4520.2</i>	<i>Pfizkontrolle</i>		<i>5'516.85</i>		<i>5'000.00</i>		<i>5'927.10</i>
161	Feuerwehr und Seerettung	821'230.68	146'253.35	856'000.00	136'300.00	747'509.69	120'773.35
	Saldo		674'977.33		719'700.00		626'736.34
1610	Feuerwehr	556'363.23	26'562.55	588'000.00	18'000.00	538'222.19	21'604.90
	Saldo		529'800.68		570'000.00		516'617.29
3000	Entschädigungen, Sitzungsgelder	25'625.05		28'000.00		27'500.40	
3010	Besoldungen	122'404.80		121'000.00		119'187.60	
3011	Sold	201'973.40		225'000.00		202'271.60	
3030	Sozialleistungen	34'699.15		31'000.00		29'638.90	
3090	Allgemeiner Personalaufwand	5'902.35		12'000.00		12'477.45	
3091	Personalentwicklung	17'521.70		22'000.00		14'587.95	
3100	Büromaterial, Drucksachen, Publikationen	3'292.35		3'000.00		1'128.30	
3110	Anschaffung Mobilien	2'761.70		5'000.00		7'096.20	
3114	Anschaffung Ausrüstungen	7'834.10		8'000.00		8'779.85	
3120	Wasser, Energie, Heizung, Entsorgung	20'276.70		18'000.00		19'357.70	

Politische Gemeinde Küssnacht

Laufende Rechnung

Konto	Text	Rechnung 2014		Voranschlag 2014		Rechnung 2013	
		Aufwand	Ertrag	Aufwand	Ertrag	Aufwand	Ertrag
3130	Betriebs-/Verbrauchsmaterial	3'750.45		4'000.00		2'768.65	
3131	Betriebs-/Verbrauchsmaterial Fahrzeuge	5'467.05		6'000.00		5'663.20	
3140	Baulicher Unterhalt	777.70		1'000.00		248.65	
3150	Unterhalt Mobilien	11'262.45		10'000.00		16'100.65	
3152	Unterhalt Fahrzeuge	15'425.90		16'000.00		9'618.10	
3154	Unterhalt Ausrüstungen	4'689.70		5'000.00		4'388.00	
3170	Spesenentschädigungen	555.70		1'000.00			
3181	Telefon, Porti, Frachten	26'829.08		29'000.00		24'097.94	
3182	Versicherungen, Steuern, Abgaben	8'592.20		11'000.00		9'614.20	
3190	Allgemeiner Sachaufwand	21'549.00		15'000.00		9'681.15	
3650	Beiträge an private Institutionen	7'172.70		9'000.00		8'015.70	
3980	Anteil Personal-/Sachaufwand	8'000.00		8'000.00		6'000.00	
4360	Rückstellungen		20'562.55		12'000.00		15'604.90
4980	Aufteilung Personal-/Sachaufwand		6'000.00		6'000.00		6'000.00
1611	Seerettung	264'867.45	119'690.80	268'000.00	118'300.00	209'287.50	99'168.45
	Saldo		145'176.65		149'700.00		110'119.05
3000	Entschädigungen, Sitzungsgelder	12'999.90					
3010	Besoldungen	26'313.25		38'000.00		37'458.60	
3011	Sold	61'309.05		75'000.00		65'352.00	
3030	Sozialleistungen	8'350.55		7'000.00		6'289.85	
3090	Allgemeiner Personalaufwand	1'517.35		2'500.00		1'519.55	
3091	Personalentwicklung	1'574.00		2'500.00		190.00	
3110	Anschaffung Mobilien	9'330.75		8'500.00		776.35	
3114	Anschaffung Ausrüstungen	4'856.75		15'000.00		8'120.45	
3120	Wasser, Energie, Heizung, Entsorgung	7'340.45		9'000.00		7'924.60	
3130	Betriebs-/Verbrauchsmaterial	1'894.80		7'500.00		3'636.75	

Politische Gemeinde Küsnacht

Laufende Rechnung

Konto	Text	Rechnung 2014		Voranschlag 2014		Rechnung 2013	
		Aufwand	Ertrag	Aufwand	Ertrag	Aufwand	Ertrag
3131	Betriebs-/Verbrauchsmaterial Fahrzeuge	5'492.60		10'500.00		6'881.95	
3140	Baulicher Unterhalt	5'908.20		8'000.00		21'522.00	
3150	Unterhalt Mobilien	1'286.25		3'000.00		6'350.45	
3152	Unterhalt Fahrzeuge	24'770.70		12'000.00		4'180.15	
3170	Spesenentschädigungen			500.00			
3181	Telefon, Porti, Frachten	12'400.55		12'000.00		12'617.90	
3182	Versicherungen, Steuern, Abgaben	9'817.00		9'000.00		9'528.80	
3185	Anlässe, Empfänge, Ehrungen	48'398.50		35'000.00		6'974.70	
3190	Allgemeiner Sachaufwand	9'306.80		1'000.00		963.40	
3980	Anteil Personal-/Sachaufwand	12'000.00		12'000.00		9'000.00	
4340	Benützungsgebühren, Dienstleistungsentschädigungen		3'070.00		1'000.00		242.00
4360	Rückerstattungen		87.90				165.35
4320	Kostenanteile und Rückerstattungen anderer Gemeinden		81'569.85		83'300.00		63'960.05
4610	Staatsbeiträge		17'963.05		17'000.00		17'801.05
4980	Aufteilung Personal-/Sachaufwand		17'000.00		17'000.00		17'000.00
162	Zivilschutz und Kata-Stab	481'352.95	223'224.00	492'200.00	196'200.00	414'963.85	174'345.65
	Saldo		258'128.95		296'000.00		240'618.20
1621	Zivilschutz	43'269.75	6'590.00	51'500.00	4'500.00	50'033.60	4'590.00
	Saldo		36'679.75		47'000.00		45'443.60
3010	Besoldungen	19'218.60		20'000.00		18'945.60	
3030	Sozialleistungen	4'388.20		4'500.00		4'366.50	
3110	Anschaffung Mobilien	4'195.60		1'000.00			
3120	Wasser, Energie, Heizung, Entsorgung	5'772.20		10'000.00		7'618.80	
3130	Betriebs-/Verbrauchsmaterial	655.35		1'000.00		777.55	
3140	Baulicher Unterhalt	1'202.60		2'000.00		3'072.65	

Politische Gemeinde Küssnacht

Laufende Rechnung

Konto	Text	Rechnung 2014		Voranschlag 2014		Rechnung 2013	
		Aufwand	Ertrag	Aufwand	Ertrag	Aufwand	Ertrag
3150	Unterhalt Mobilien			2'000.00		1'261.50	
3180	Dienstleistungen Dritter	1'796.25		4'000.00		8'305.75	
3181	Telefon, Porti, Frachten	304.20		1'000.00		304.20	
3182	Versicherungen, Steuern, Abgaben	5'736.75		6'000.00		5'381.05	
4360	Rückerstattungen		4'040.00		2'000.00		2'040.00
4600	Bundesbeiträge		2'550.00		2'500.00		2'550.00
1622	Kata-Stab	6'591.50		28'700.00		6'608.40	
Saldo			6'591.50		28'700.00		6'608.40
3000	Entschädigungen, Sitzungsgelder			3'500.00			
3010	Besoldungen			6'000.00			
3030	Sozialleistungen			200.00			
3090	Allgemeiner Personalaufwand			1'000.00			
3091	Personalentwicklung			1'000.00			
3170	Spesensentschädigungen			2'000.00			
3190	Allgemeiner Sachaufwand	591.50		9'000.00		608.40	
3980	Anteil Personal-/Sachaufwand	6'000.00		6'000.00		6'000.00	
1623	ZSO KEZ	431'491.70	216'634.00	412'000.00	191'700.00	358'321.85	169'755.65
Saldo			214'857.70		220'300.00		188'566.20
3000	Entschädigungen, Tag- und Sitzungsgelder	16'800.00		20'000.00		17'600.00	
3010	Besoldungen	166'937.80		167'500.00		161'375.35	
3030	Sozialleistungen	35'014.60		35'500.00		34'675.15	
3080	Entschädigungen für temporäre Arbeitskräfte	4'958.00					
3090	Allgemeiner Personalaufwand	13'138.20		12'000.00		3'621.80	
3091	Personalentwicklung	1'900.20		3'000.00		1'800.00	
3100	Büromaterial, Drucksachen, Publikationen	2'748.95		3'000.00		1'021.95	

Politische Gemeinde Küsnacht

Laufende Rechnung

Konto	Text	Rechnung 2014		Voranschlag 2014		Rechnung 2013	
		Aufwand	Ertrag	Aufwand	Ertrag	Aufwand	Ertrag
3110	Anschaffung Mobilien	11'910.90		13'000.00		4'096.15	
3114	Anschaffung Ausrüstungen	5'082.15		6'000.00		4'089.00	
3120	Wasser, Energie, Heizung, Entsorgung	28'467.25		28'000.00		21'588.60	
3130	Betriebs-/Verbrauchsmaterial	772.40		1'000.00		977.70	
3131	Betriebs-/Verbrauchsmaterial Fahrzeuge	827.45		2'000.00		1'665.10	
3140	Baulicher Unterhalt	47'942.35		10'000.00		11'613.55	
3150	Unterhalt Mobilien	4'910.60		10'000.00		11'620.45	
3152	Unterhalt Fahrzeuge	1'287.40		4'000.00		5'114.40	
3160	Mieten, Benützungskosten	6'100.00		8'000.00		6'610.00	
3170	Spesenentschädigungen	9'412.90		9'500.00		9'830.75	
3180	Dienstleistungen Dritter	13'577.30		14'000.00		4'098.55	
3181	Telefon, Porti, Frachten	7'053.75		12'000.00		7'449.80	
3182	Versicherungen, Steuern, Abgaben	1'278.10		1'500.00		2'254.05	
3190	Allgemeiner Sachaufwand	3'371.40		4'000.00		219.50	
3980	Anteil Personal-/Sachaufwand	48'000.00		48'000.00		47'000.00	
4310	Gebührenerträge		1'600.00		1'000.00		300.00
4360	Rückstellungen		34'831.25		1'000.00		6'446.35
4520	Kostenanteile und Rückstellungen anderer Gemeinden		165'602.75		171'200.00		144'909.30
4600	Bundesbeiträge		14'600.00		18'500.00		18'100.00
165	Gemeindebüro	743'586.90	306'240.35	751'400.00	281'000.00	716'430.55	315'022.15
	Saldo		437'346.55		470'400.00		401'408.40
1650	Gemeindebüro	743'586.90	306'240.35	751'400.00	281'000.00	716'430.55	315'022.15
	Saldo		437'346.55		470'400.00		401'408.40
3010	Besoldungen	387'736.75		387'000.00		368'772.35	
3030	Sozialleistungen	67'663.65		68'500.00		61'969.55	

Politische Gemeinde Küssnacht

Laufende Rechnung

Konto	Text	Rechnung 2014		Voranschlag 2014		Rechnung 2013	
		Aufwand	Ertrag	Aufwand	Ertrag	Aufwand	Ertrag
3090	Allgemeiner Personalaufwand	1'044.80		2'000.00		1'475.45	
3091	Personalentwicklung	2'565.20		5'000.00		1'822.00	
3100	Büromaterial, Drucksachen, Publikationen	10'374.55		13'000.00		12'232.35	
3137	Betriebs- und Verbrauchsmaterial / SBB-Tageskarten	78'409.70		78'000.00		78'476.80	
3150	Unterhalt Mobilien	165.25		3'000.00		1'047.60	
3180	Dienstleistungen Dritter	701.55		3'000.00		1'762.00	
3182	Versicherungen, Steuern, Abgaben	846.25		900.00		867.95	
3190	Allgemeiner Sachaufwand	187.00		6'000.00		1'852.20	
3510	Entschädigungen an den Kanton (Gebühren)	105'892.20		91'000.00		111'152.30	
3510.1	Pass- und ID-Gebühren	19'725.70		20'000.00		21'395.80	
3510.2	Migrationsgebühren	84'625.50		70'000.00		87'918.50	
3510.3	übrige Gebühren	1'541.00		1'000.00		1'838.00	
3980	Anteil Personal-/Sachaufwand	88'000.00		94'000.00		75'000.00	
4310	Gebührenerträge		220'115.00		201'000.00		228'903.00
4310.1	Pass- und ID-Gebühren		30'905.00		36'000.00		33'460.00
4310.2	Migrationsgebühren		116'398.50		100'000.00		120'635.00
4310.3	übrige Gebühren		72'811.50		65'000.00		74'808.00
4350	Verkaufserlöse		37.00		1'000.00		152.50
4357	Verkaufserlöse / SBB-Tageskarten		80'031.00		78'000.00		78'712.00
4360	Rückerstattungen		289.80		1'000.00		554.65
4361	Versicherungsleistungen, Erwerbsersatz		5'767.55				6'700.00
17	Gesundheit	19'962'357.13	13'837'530.55	19'619'000.00	13'228'900.00	18'873'154.40	13'801'989.40
Saldo			6'124'826.58		6'390'100.00		5'071'165.00
170	Seniorenheime	13'779'751.53	13'741'569.30	13'638'400.00	13'141'400.00	13'087'109.30	13'715'099.15
Saldo			38'182.23		497'000.00	627'989.85	

Politische Gemeinde Küsnacht

Laufende Rechnung

Konto	Text	Rechnung 2014		Voranschlag 2014		Rechnung 2013	
		Aufwand	Ertrag	Aufwand	Ertrag	Aufwand	Ertrag
		13'779'751.53	13'741'569.30	13'638'400.00	13'141'400.00	13'087'109.30	13'715'099.15
	Saldo		38'182.23		497'000.00		627'989.85
3010	Besoldungen	9'147'329.45		8'863'000.00		8'706'271.70	
3030	Sozialleistungen	1'684'846.25		1'653'400.00		1'648'111.55	
3080	Entschädigungen für temporäre Arbeitskräfte	29'482.80		20'000.00			
3090	Allgemeiner Personalaufwand	42'255.40		38'000.00		26'158.10	
3091	Personalentwicklung	65'514.30		60'000.00		47'245.00	
3100	Büromaterial, Drucksachen, Publikationen	32'843.35		30'000.00		23'063.25	
3112	Anschaffung Fahrzeuge	17'000.00		20'000.00			
3117	Anschaffung Heimobilien	138'713.20		170'000.00		88'892.25	
3120	Wasser, Energie, Heizung, Entsorgung	359'426.80		444'000.00		347'418.05	
3130	Betriebs-/Verbrauchsmaterial	145'467.14		150'000.00		131'373.20	
3132	Medizinischer Bedarf	169'432.75		129'000.00		125'663.35	
3133	Lebensmittelaufwand	744'442.55		715'000.00		716'004.85	
3140	Baulicher Unterhalt	243'509.85		260'000.00		261'861.50	
3146	Grundstückunterhalt	34'192.45		88'000.00		38'956.25	
3150	Unterhalt Mobilien	60'591.55		90'000.00		51'822.60	
3152	Unterhalt Fahrzeuge	9'200.80		15'000.00		9'203.00	
3160	Mieten, Benützungskosten	44'370.20		55'000.00		43'839.15	
3170	Spesenentschädigungen	25'117.20		10'000.00		11'155.90	
3180	Dienstleistungen Dritter	119'780.35		158'000.00		143'436.00	
3181	Telefon, Porti, Frachten	41'047.80		46'000.00		37'740.90	
3182	Versicherungen, Steuern, Abgaben	44'088.95		39'000.00		25'794.90	
3185	Anlässe, Empfänge, Ehrungen	39'867.89		41'000.00		59'145.10	
3190	Allgemeiner Sachaufwand	12'230.50		10'000.00		20'952.70	
3300	Debitorenverluste			5'000.00			
3980	Anteil Personal-/Sachaufwand	529'000.00		529'000.00		523'000.00	

Politische Gemeinde Küsnacht

Laufende Rechnung

Konto	Text	Rechnung 2014		Voranschlag 2014		Rechnung 2013	
		Aufwand	Ertrag	Aufwand	Ertrag	Aufwand	Ertrag
4270	Liegenschaftenerträge VW		204'379.50		305'000.00		183'028.25
4320	Pensionstaxen		6'932'231.70		6'477'000.00		6'933'515.60
4321	Betreuungstaxen		1'263'296.00		1'203'000.00		1'201'895.00
4322	Pflegertaxen		4'682'583.50		4'525'000.00		4'785'132.85
4350	Verkaufserlöse		268'733.85		260'000.00		266'924.60
4360	Rückerstattungen		6'924.10				1'066.10
4361	Versicherungsleistungen, Erwerbersatz		102'748.80		20'000.00		75'703.75
4362	Erträge aus medizinischen Nebenleistungen		100'774.10		112'400.00		110'015.80
4363	Sonderleistungen		97'903.50		169'000.00		95'492.45
4364	Verpflegungsvergütungen des Personals		46'994.25		45'000.00		42'324.75
4980	Aufteilung Personal-/Sachaufwand		35'000.00		25'000.00		20'000.00
174	Fachstelle für Altersfragen	196'681.10	95'755.35	230'600.00	87'500.00	183'930.85	86'531.75
	Saldo		100'925.75		143'100.00		97'399.10
1740	Fachstelle für Altersfragen	149'431.55	48'505.80	188'100.00	45'000.00	145'063.90	47'664.80
	Saldo		100'925.75		143'100.00		97'399.10
3010	Besoldungen	85'796.85		111'000.00		82'349.70	
3030	Sozialleistungen	19'596.45		23'100.00		18'177.05	
3090	Allgemeiner Personalaufwand			3'000.00		648.00	
3091	Personalentwicklung	6'293.00		3'500.00		7'897.00	
3100	Büromaterial, Drucksachen, Publikationen	1'271.15		6'000.00		1'014.15	
3160	Mieten, Benützungskosten	6'000.00		6'000.00		6'000.00	
3170	Spesensentschädigungen	1'672.10		2'500.00		2'720.05	
3181	Telefon, Porti, Frachten	2'568.40		2'000.00		2'332.60	
3185	Anlässe, Empfänge, Ehrungen	3'029.60		7'000.00		5'824.40	
3190	Allgemeiner Sachaufwand	1'204.00		6'000.00		1'100.95	

Politische Gemeinde Küsnacht

Laufende Rechnung

Konto	Text	Rechnung 2014		Voranschlag 2014		Rechnung 2013	
		Aufwand	Ertrag	Aufwand	Ertrag	Aufwand	Ertrag
		3980	Anteil Personal-/Sachaufwand	22'000.00		18'000.00	
4520	Kostenanteile und Rückerstattungen anderer Gemeinden		48'505.80		45'000.00		47'664.80
1741	Seniorenbus	47'249.55	47'249.55	42'500.00	42'500.00	38'866.95	38'866.95
	Saldo						
3010	Besoldungen	28'896.00		30'000.00		29'400.00	
3030	Sozialleistungen	94.40		500.00		109.90	
3131	Betriebs-/Verbrauchsmaterial Fahrzeuge	4'301.45		4'000.00		4'781.05	
3152	Unterhalt Fahrzeuge	10'034.80		3'000.00		711.20	
3182	Versicherungen, Steuern, Abgaben	1'922.90		2'500.00		1'864.80	
3190	Allgemeiner Sachaufwand			500.00			
3980	Anteil Personal-/Sachaufwand	2'000.00		2'000.00		2'000.00	
4340	Benützunggebühren, Dienstleistungsemschädigungen		16'510.00		17'500.00		16'400.00
4810	Entnahme aus Robert-Leuthold-Fonds (Konto 1.203311)		30'739.55		25'000.00		22'466.95
175	Gesundheitsdienste	67'282.00		69'000.00		61'730.00	
	Saldo						61'730.00
1751	Geburtshilfe	12'790.00		13'000.00		7'790.00	
	Saldo		12'790.00		13'000.00		7'790.00
3180	Dienstleistungen Dritter	12'790.00		13'000.00		7'790.00	
1753	Sanität	54'492.00		56'000.00		53'940.00	
	Saldo		54'492.00		56'000.00		53'940.00
3180	Dienstleistungen Dritter	54'492.00		56'000.00		53'940.00	

Politische Gemeinde Küssnacht

Laufende Rechnung

Konto	Text	Rechnung 2014		Voranschlag 2014		Rechnung 2013	
		Aufwand	Ertrag	Aufwand	Ertrag	Aufwand	Ertrag
176	Dienstleistungen Gesundheit	233'010.20	205.90	259'000.00		209'725.20	358.50
	Saldo		232'804.30		259'000.00		209'366.70
1760	Alters- und Gesundheitskommission	49'891.35		60'200.00		209'725.20	358.50
	Saldo		49'891.35	60'200.00	60'200.00	209'725.20	209'366.70
3000	Entschädigungen, Sitzungsgelder	3'260.00		10'000.00		2'610.00	
3010	Besoldungen	17'904.90		25'000.00		146'579.40	
3030	Sozialleistungen	3'625.55		5'200.00		33'837.35	
3091	Personalentwicklung					2'305.00	
3100	Büromaterial, Drucksachen, Publikationen	9'550.95		4'000.00		1'937.80	
3160	Mieten, Benützungskosten					4'800.00	
3170	Spesenentschädigungen	5'250.75				7'094.55	
3180	Dienstleistungen Dritter	1'537.20		10'000.00		4'000.00	
3182	Versicherungen, Steuern, Abgaben					561.10	
3190	Allgemeiner Sachaufwand	762.00		1'000.00			
3980	Anteil Personal-/Sachaufwand	8'000.00		5'000.00		6'000.00	
4360	Rückstellungen						358.50
1761	Verwaltung	183'118.85	205.90	198'800.00			
	Saldo		182'912.95		198'800.00		
3010	Besoldungen	127'015.05		135'000.00			
3030	Sozialleistungen	36'786.15		28'200.00			
3090	Allgemeiner Personalaufwand			2'000.00			
3091	Personalentwicklung	150.00		2'000.00			
3100	Büromaterial, Drucksachen, Publikationen	856.20		2'000.00			
3160	Mieten, Benützungskosten	4'800.00		5'000.00			
3170	Spesenentschädigungen	2'706.40		6'000.00			

Politische Gemeinde Küssnacht

Laufende Rechnung

Konto	Text	Rechnung 2014		Voranschlag 2014		Rechnung 2013	
		Aufwand	Ertrag	Aufwand	Ertrag	Aufwand	Ertrag
3180	Dienstleistungen Dritter	1'641.30		10'000.00			
3182	Versicherungen, Steuern, Abgaben	601.15		600.00			
3185	Anlässe, Empfänge, Ehrungen			2'000.00			
3190	Allgemeiner Sachaufwand	562.60		1'000.00			
3980	Anteil Personal-/Sachaufwand	8'000.00		5'000.00			
4360	Rückstellungen		205.90				
177	Pflegefinanzierung	5'685'632.30		5'422'000.00		5'330'659.05	
	Saldo		5'685'632.30		5'422'000.00		5'330'659.05
1770	Pflegefinanzierung Alters- und Pflegeheime	4'535'482.00		4'180'000.00		4'142'624.20	
	Saldo		4'535'482.00		4'180'000.00		4'142'624.20
3620	Beiträge Gemeinden, Zweckverbände / Langzeitpflege	384'377.95		330'000.00		342'170.85	
3620.1	Beiträge Langzeitpflege - Normdefizit	384'377.95		330'000.00		342'170.85	
3621	Beiträge Gemeinden, Zweckverbände / Akut- und Übergangspflege			40'000.00			
3621.1	Beiträge Akut- und Übergangspflege			40'000.00			
3630	Beiträge eigene Anstalten und Betriebe / Langzeitpflege	1'458'396.50		1'370'000.00		1'427'381.90	
3630.1	Beiträge Langzeitpflege - Normdefizit	1'312'937.30		1'370'000.00		1'427'381.90	
3630.2	Beiträge Langzeitpflege - über Normdefizit	145'459.20					
3631	Beiträge eigene Anstalten und Betriebe mit LV / Akut- und Übergangspflege	1'293.60					
3631.1	Beiträge Akut- und Übergangspflege	1'293.60					
3650	Beiträge private Institutionen / Langzeitpflege	2'688'826.75		2'390'000.00		2'370'484.25	
3650.1	Beiträge Langzeitpflege - Normdefizit	2'309'454.05		2'260'000.00		2'248'921.90	
3650.2	Beiträge Langzeitpflege - über Normdefizit	379'372.70		130'000.00		121'562.35	
3651	Beiträge private Institutionen / Akut- und Übergangspflege	2'587.20		50'000.00		2'587.20	

Politische Gemeinde Küssnacht

Laufende Rechnung		Rechnung 2014		Voranschlag 2014		Rechnung 2013	
Konto	Text	Aufwand	Ertrag	Aufwand	Ertrag	Aufwand	Ertrag
3651.1	Beiträge Akut- und Übergangspflege	2'587.20		50'000.00		2'587.20	
1771	Pflegefinanzierung Ambulante Krankenpflege (Spitex)	1'150'150.30		1'242'000.00		1'188'034.85	
	Saldo		1'150'150.30		1'242'000.00		1'188'034.85
3650	Beiträge private Institutionen / ambulante Krankenpflege (Spitex)	1'147'780.60		1'242'000.00		1'188'034.85	
3650.1	Beiträge Pflegeleistungen - Normdefizit	1'147'780.60		1'242'000.00		1'188'034.85	
3651	Beiträge private Institutionen / Akut- und Übergangspflege	2'369.70					
3651.1	Beiträge Akut- und Übergangspflege	2'369.70					
18	Gesellschaft	16'752'228.86	7'129'095.37	17'232'100.00	8'214'000.00	17'449'455.63	8'530'459.11
	Saldo		9'623'133.49		9'018'100.00		8'918'996.52
180	Dienstleistungen Gesellschaft	379'685.16	9'744.50	425'000.00	8'000.00	425'330.69	22'459.95
	Saldo		369'940.66		417'000.00		402'870.74
1800	Sozialkommission	52'345.75	1'350.00	75'500.00	6'000.00	78'664.05	2'485.00
	Saldo		50'995.75		69'500.00		76'179.05
3000	Entschädigungen, Sitzungsgelder	36'960.00		50'000.00		63'528.00	
3030	Sozialleistungen	1'844.85		3'500.00		3'130.65	
3170	Spesementschädigungen			1'000.00			
3180	Dienstleistungen Dritter			5'000.00		2'970.00	
3190	Allgemeiner Sachaufwand	7'060.90		10'000.00		4'670.40	
3510	Entschädigungen an den Kanton (Krippenaufsicht)	6'480.00		6'000.00		4'365.00	
4310	Gebührenerträge		1'350.00		6'000.00		2'485.00

Politische Gemeinde Küsnacht

Laufende Rechnung

Konto	Text	Rechnung 2014		Voranschlag 2014		Rechnung 2013	
		Aufwand	Ertrag	Aufwand	Ertrag	Aufwand	Ertrag
1801	Verwaltung	327'339.41	8'394.50	349'500.00	2'000.00	346'666.64	19'974.95
	Saldo		318'944.91		347'500.00		326'691.69
3010	Besoldungen	206'422.80		201'000.00		224'114.25	
3030	Sozialleistungen	46'083.05		45'000.00		46'331.50	
3090	Allgemeiner Personalaufwand	1'472.10		3'000.00		1'412.70	
3091	Personalentwicklung	5'540.40		5'000.00		350.00	
3100	Büromaterial, Drucksachen, Publikationen	9'357.30		13'000.00		14'654.10	
3150	Unterhalt Mobilien	4'501.25		5'000.00		2'891.95	
3170	Spesenentschädigungen	219.90		2'000.00		835.80	
3180	Dienstleistungen Dritter	18'545.45		30'000.00		23'476.70	
3181	Telefon, Porti, Frachten	3'424.26		4'000.00		3'988.44	
3182	Versicherungen, Steuern, Abgaben	1'475.10		1'500.00		1'474.85	
3184	Gutachten, Expertisen, Beratungen			9'000.00			
3190	Allgemeiner Sachaufwand	8'297.80		9'000.00		7'136.35	
3980	Anteil Personal-/Sachaufwand	22'000.00		22'000.00		20'000.00	
4360	Rückerstattungen		5'967.55		2'000.00		5'974.95
4361	Versicherungsleistungen, Erwerbsersatz		2'426.95				14'000.00
181	Sozialhilfe	5'044'703.38	2'040'625.00	4'050'000.00	1'751'000.00	4'274'314.15	2'074'687.73
	Saldo		3'004'078.38		2'299'000.00		2'199'626.42
1810	Wirtschaftliche Hilfe	4'239'876.88	1'873'350.80	3'225'000.00	1'619'000.00	3'597'606.85	1'939'125.98
	Saldo		2'366'526.08		1'606'000.00		1'658'480.87
3010	Besoldungen	333'171.70		297'000.00		291'742.00	
3030	Sozialleistungen	70'426.40		58'000.00		55'688.90	
3090	Allgemeiner Personalaufwand	451.45		1'000.00			
3091	Personalentwicklung	4'574.00		15'000.00		8'490.00	

Politische Gemeinde Küsnacht

Laufende Rechnung

Konto	Text	Rechnung 2014		Voranschlag 2014		Rechnung 2013	
		Aufwand	Ertrag	Aufwand	Ertrag	Aufwand	Ertrag
3180	Dienstleistungen Dritter	53'481.20		32'000.00		33'306.80	
3661	Kantonsbürger mit Wohnsitz Gemeinde	1'066'862.72		900'000.00		908'138.35	
3662	Kantonsbürger ohne Wohnsitz Gemeinde			1'000.00			
3663	Übrige Schweizerbürger mit Wohnsitz Gemeinde (voller Kostenersatz)	112'079.45		100'000.00		106'566.25	
3665	Übrige Schweizerbürger mit Wohnsitz Gemeinde (ohne Kostenersatz)	918'213.51		480'000.00		602'512.00	
3666	Ausländer mit Wohnsitz Gemeinde (voller Kostenersatz)	322'365.80		280'000.00		318'651.40	
3667	Ausländer mit Wohnsitz Gemeinde (ohne Kostenersatz)	563'977.85		440'000.00		574'224.95	
3668	Flüchtlinge	751'272.80		560'000.00		614'747.80	
3669	AHV-Beiträge für Nichterwerbstätige			18'000.00		45'538.40	
3980	Anteil Personal-/Sachaufwand	43'000.00		43'000.00		38'000.00	
4360	Versicherungsleistungen, Erwerbsersatz		17'637.90				
4361	Rückerstattungen Kantonsbürger mit Wohnsitz Gemeinde		354'397.75		330'000.00		400'950.15
4362	Rückerstattungen Kantonsbürger ohne Wohnsitz Gemeinde				1'000.00		
4363	Rückerstattungen Übrige Schweizerbürger mit Wohnsitz Gemeinde (voller Kostenersatz)		110'379.30		100'000.00		106'566.25
4365	Rückerstattungen Übrige Schweizerbürger mit Wohnsitz Gemeinde (ohne Kostenersatz)		118'886.05		100'000.00		161'784.28
4366	Rückerstattungen Ausländer mit Wohnsitz Gemeinde (voller Kostenersatz)		322'365.80		280'000.00		318'651.40
4367	Rückerstattungen Ausländer mit Wohnsitz Gemeinde (ohne Kostenersatz)		109'900.20		200'000.00		287'022.10
4368	Rückerstattungen Flüchtlinge		751'272.80		560'000.00		614'747.80
4610	Staatsbeiträge		88'511.00		48'000.00		49'404.00
1811	Arbeitseinsätze	2'098.50		11'000.00		4'217.10	
3661	Saldo	2'098.50		10'000.00		4'217.10	
	Einzelfälle						

Politische Gemeinde Küsnacht

Laufende Rechnung

Konto	Text	Rechnung 2014		Voranschlag 2014		Rechnung 2013	
		Aufwand	Ertrag	Aufwand	Ertrag	Aufwand	Ertrag
				1'000.00			
3662	Arbeitsprogramme						
1812	Beiträge an soziale Institutionen und Private	666'287.75	40'721.40	692'000.00	12'000.00	548'419.30	42'334.55
	Saldo		625'566.35		680'000.00		506'084.75
3521	Jugendberatung Samowar	73'680.00		85'000.00		79'376.00	
3643	Verein Wohngruppe Freihof Küsnacht	121'492.00		122'000.00		121'492.00	
3650	Beiträge an private Institutionen	80'319.85		85'000.00		63'217.80	
3660	Tarifbeiträge Kinderkrippen	390'795.90		400'000.00		284'333.50	
4360	Rückerstattungen		40'721.40		12'000.00		42'334.55
1815	Notunterkunft Rennweg	91'809.75	103'964.50	102'000.00	120'000.00	99'540.60	83'123.00
	Saldo	12'154.75		18'000.00			16'417.60
3120	Wasser, Energie, Heizung, Entsorgung	14'639.15		20'000.00		19'722.70	
3130	Betriebs-/Verbrauchsmaterial	6'394.60		10'000.00		9'041.90	
3160	Mieten, Benützungskosten	70'776.00		72'000.00		70'776.00	
4340	Benützunggebühren		103'964.50		120'000.00		83'123.00
1816	Übrige Notunterkünfte	44'630.50	22'588.30	20'000.00		24'530.30	10'104.20
	Saldo		22'042.20		20'000.00		14'426.10
3160	Mieten, Benützungskosten	44'630.50		20'000.00		24'530.30	
4340	Benützunggebühren		22'588.30				10'104.20
182	Kindes- und Erwachsenenschutz	1'195'082.09	35'195.37	1'408'000.00	29'500.00	1'696'790.41	167'439.93
	Saldo		1'159'886.72		1'378'500.00		1'529'350.48
1820	Kindes- und Erwachsenenschutz-Behörde	195'633.98		340'000.00		534'665.40	135'477.50
	Saldo		195'633.98		340'000.00		399'187.90

Politische Gemeinde Küsnacht

Laufende Rechnung

Konto	Text	Rechnung 2014		Voranschlag 2014		Rechnung 2013	
		Aufwand	Ertrag	Aufwand	Ertrag	Aufwand	Ertrag
3010	Besoldungen					5'115.00	
3030	Sozialleistungen					7'100.85	
3120	Wasser, Energie, Heizung, Entsorgung					708.95	
3160	Miete, Benützungskosten					1'600.00	
3180	Entschädigung Mandatsträger	13'361.40				136'266.40	
3190	Allgemeiner Sachaufwand					8'022.70	
3190.2	<i>Allgemeiner Sachaufwand (Verwaltung)</i>					8'022.70	
3623	Beitrag an Zweckverband KESB Meilen	182'272.58		340'000.00		375'851.50	
4310	Gebührenerträge						-988.40
4360	Rückerstattungen						136'465.90
1821	Alimentenbevorschussung	132'859.05	30'740.37	133'000.00	22'000.00	128'204.96	29'059.93
	Saldo		102'118.68		111'000.00		99'145.03
3183	Betriebskosten	2'273.75		3'000.00		2'289.30	
3665	Alimentenbevorschussung	130'585.30		130'000.00		125'915.66	
4360	Rückerstattungen		30'740.37		22'000.00		29'059.93
1822	Kleinkinderbeiträge	78'204.00		70'000.00		98'555.60	
	Saldo		78'204.00		70'000.00		98'555.60
3661	Beiträge an Private	78'204.00		70'000.00		98'555.60	
1823	Beiträge an Zweckverbände	708'285.06		730'000.00		667'134.45	
	Saldo		708'285.06		730'000.00		667'134.45
3627	Jugendsekretariat Meilen	416'107.00		449'000.00		431'414.00	
3641	Fachstelle Erwachsenenschutz	292'178.06		281'000.00		235'720.45	

Politische Gemeinde Küsnacht

Laufende Rechnung

Konto	Text	Rechnung 2014		Voranschlag 2014		Rechnung 2013	
		Aufwand	Ertrag	Aufwand	Ertrag	Aufwand	Ertrag
1824	Kinder- und Jugendheime	80'100.00	4'455.00	135'000.00	7'500.00	268'230.00	2'902.50
	Saldo		75'645.00		127'500.00		265'327.50
3650	Beiträge an private Institutionen (Platzierungen Kinder/Jugendliche)	80'100.00		135'000.00		268'230.00	
4360	Rückstellungen (Eiterbeiträge)		4'455.00		7'500.00		2'902.50
183	Sozialversicherungen	7'724'145.74	3'557'272.15	8'610'500.00	4'773'500.00	8'599'545.90	4'730'103.15
	Saldo		4'166'873.59		3'837'000.00		3'869'442.75
1830	Ergänzungsleistungen	6'128'357.50	142'226.00	5'707'000.00	185'000.00	5'711'429.20	157'908.00
	Saldo		5'986'131.50		5'522'000.00		5'553'521.20
3010	Besoldungen	104'663.90		97'000.00		87'967.20	
3030	Sozialleistungen	22'586.15		22'000.00		20'444.00	
3090	Allgemeiner Personalaufwand	451.45		1'000.00			
3091	Personalentwicklung	1'280.00		1'000.00		450.00	
3290	Verzuzinsen auf Ergänzungsleistungen			1'000.00			
3300	Debitorenverluste (Abschreibung von Rückstellungsforderungen)			2'000.00			
3303	Erläss von Rückstellungsforderungen			5'000.00			
3664	EL-Krankheits- und Behinderungskosten	373'814.00		400'000.00		379'605.00	
3664.1	EL-Krankheits- und Behinderungskosten Betagte	269'146.00		270'000.00		265'475.00	
3664.2	EL-Krankheits- und Behinderungskosten Hinterlassene	2'830.00		2'000.00		1'545.00	
3664.3	EL-Krankheits- und Behinderungskosten Invalide	101'838.00		128'000.00		112'585.00	
3665	Kantonalrechtliche Zuschüsse	67'936.00		29'000.00		27'837.00	
3665.1	Kantonalrechtliche Zuschüsse Betagte	15'322.00		14'000.00		13'356.00	
3665.3	Kantonalrechtliche Zuschüsse Invalide	52'614.00		15'000.00		14'481.00	
3666	Ergänzungsleistungen	5'548'626.00		5'140'000.00		5'188'126.00	

Politische Gemeinde Küsnacht

Laufende Rechnung

Konto	Text	Rechnung 2014		Voranschlag 2014		Rechnung 2013	
		Aufwand	Ertrag	Aufwand	Ertrag	Aufwand	Ertrag
3666.1	Betäge	3'998'435.00		3'500'000.00		3'580'121.00	
3666.2	Hinterlassene	40'685.00		40'000.00		33'120.00	
3666.3	Invalide	1'509'506.00		1'600'000.00		1'574'885.00	
3980	Anteil Personal-/Sachaufwand	9'000.00		9'000.00		7'000.00	
4364	EL-Krankheits- und Behinderungskosten				3'000.00		5'467.00
4364.1	EL-Krankheits- und Behinderungskosten Beträge				1'000.00		1'650.00
4364.2	EL-Krankheits- und Behinderungskosten Hinterlassene				1'000.00		
4364.3	EL-Krankheits- und Behinderungskosten Invalide				1'000.00		3'817.00
4366	Rückerstattungen		142'226.00		181'000.00		152'441.00
4366.1	Betäge		116'566.00		150'000.00		106'944.00
4366.2	Hinterlassene				5'000.00		
4366.3	Invalide		25'660.00		26'000.00		45'497.00
4369	Eingang abgeschriebener Rückerstattungsorderungen				1'000.00		
1831	Beihilfen	350'460.00	39'529.15	392'000.00	60'000.00	360'281.00	44'682.00
	Saldo		310'930.85		332'000.00		315'599.00
3300	Debitorenverluste (Abschreibung von Rückerstattungsorderungen)			2'000.00			
3667	Beihilfen	350'460.00		390'000.00		360'281.00	
3667.1	Betäge	264'699.00		270'000.00		255'232.00	
3667.2	Hinterlassene	7'272.00		10'000.00		7'272.00	
3667.3	Invalide	78'489.00		110'000.00		97'777.00	
4367	Rückerstattungen		39'529.15		60'000.00		44'682.00
4367.1	Betäge		32'025.45		30'000.00		39'986.00
4367.3	Invalide		7'503.70		30'000.00		4'696.00

Politische Gemeinde Küsnacht

Laufende Rechnung

Konto	Text	Rechnung 2014		Voranschlag 2014		Rechnung 2013	
		Aufwand	Ertrag	Aufwand	Ertrag	Aufwand	Ertrag
1832	Gemeindezuschüsse	607'156.29	41'656.00	625'000.00	100'000.00	618'602.00	63'640.00
	Saldo		565'500.29		525'000.00		554'962.00
3300	Debitorenverluste (Abschreibung von Rückerstattungsforderungen)	16.35					
3303	Erläss von Rückerstattungsforderungen	7'880.94					
3668	Leistungen der Gemeinde	599'259.00		625'000.00		618'602.00	
4368	Rückerstattungen Gemeindegzuschüsse		41'656.00		100'000.00		63'640.00
1833	Bundes- und Staatsbeiträge Sozialversicherungen		2'725'412.60		2'534'000.00		2'547'403.25
	Saldo	2'725'412.60		2'534'000.00		2'547'403.25	
4610	Staatsbeiträge		2'709'996.00		2'518'000.00		2'531'434.00
4611	Verwaltungskostenbeitrag		15'416.60		16'000.00		15'969.25
1834	Krankenversicherung		590'317.60		1'864'500.00		1'893'832.30
	Saldo	603'475.85	13'158.25	1'886'500.00	22'000.00	1'909'233.70	15'401.40
3010	Besoldungen	11'629.30		11'000.00		9'774.00	
3030	Sozialleistungen	2'509.20		2'500.00		2'270.60	
3091	Personalentwicklung			5'000.00		2'000.00	
3300	Debitorenverluste (Abschreibung von Rückerstattungsforderungen aus KK-Prämien ZL)			1'000.00			
3303	Erläss von Rückerstattungsforderungen aus KK-Prämien ZL			1'000.00			
3659	Beiträge an Krankenkassen aufgrund von Verlustscheinen (Krankenkassenprämien)	4'036.00					
3660	Beiträge an Sozialhilfeempfänger (Krankenkassenprämien)	569'014.35		400'000.00		449'356.10	
3666	Beiträge für Bezüger Ergänzungsleistungen (Krankenkassenprämien)	11'287.00		1'445'000.00		1'420'597.00	
3667	Beiträge für Bezüger Beihilfen (Krankenkassenprämien)			16'000.00		21'236.00	
3980	Anteil Personal-/Sachaufwand	5'000.00		5'000.00		4'000.00	

Politische Gemeinde Küsnacht

Laufende Rechnung

Konto	Text	Rechnung 2014		Voranschlag 2014		Rechnung 2013	
		Aufwand	Ertrag	Aufwand	Ertrag	Aufwand	Ertrag
4360	Rückerstattungen Sozialhilfeempfänger (inkl. individuelle Prämienverbilligungen)		131'980.65		65'000.00		104'308.35
4365	Rückerstattungen durch Einlösung von Verlustscheinen		11'960.55		3'000.00		5'578.20
4366	Rückerstattungen Bezüger Ergänzungsleistungen				10'000.00		
4367	Rückerstattungen Bezüger Beihilfen				1'000.00		
4600	Bundesbeiträge		245'507.00		982'000.00		981'170.15
4610	Staatsbeiträge		200'869.40		803'500.00		802'775.60
1835	AHV						
	Saldo	34'696.10	18'130.80	30'000.00	30'000.00		22'637.60
3669	AHV-Beiträge für Nichterwerbstätige	34'696.10					
4369	Rückerstattungen AHV-Beiträge für Nichterwerbstätige		3'425.80				
4515	Vergütung der AHV-Ausgleichskasse		14'705.00		30'000.00		22'637.60
184	Asylwesen						
	Saldo	675'083.75	619'774.25	812'000.00	812'000.00	809'239.75	713'502.80
1840	Asylwesen						
	Saldo	675'083.75	619'774.25	812'000.00	812'000.00	809'239.75	713'502.80
3668	Asylbewerber	675'083.75		812'000.00		809'239.75	
3668.1	Asylbewerber Unterstützung	296'412.90		422'000.00		745'476.20	
3668.2	Asylbewerber Unterbringung	267'132.45		210'000.00			
3668.3	Asylbewerber Betreuung	76'134.90		130'000.00			
3668.4	Asylbewerber Integration	35'383.50		50'000.00		63'763.55	
4368	Rückerstattungen Asylbewerber		619'774.25		812'000.00		713'502.80
4368.1	Rückerstattungen Asylbewerber Unterstützung		289'795.80		422'000.00		713'502.80

Politische Gemeinde Küsnacht

Laufende Rechnung

Konto	Text	Rechnung 2014		Voranschlag 2014		Rechnung 2013	
		Aufwand	Ertrag	Aufwand	Ertrag	Aufwand	Ertrag
4368.2	<i>Rückerstattungen Asylbewerber Unterbringung</i>		329'978.45		390'000.00		
185	Jugend und Familie	83'474.50	5'216.00	212'000.00	2'500.00	74'585.39	6'771.50
	Saldo		78'258.50		209'500.00		67'813.89
1850	Familienzentrum	83'474.50	5'216.00	112'000.00	2'500.00	74'585.39	6'771.50
	Saldo		78'258.50		109'500.00		67'813.89
3010	Besoldungen	52'128.70		52'000.00		48'993.60	
3030	Sozialleistungen	10'696.40		10'000.00		9'277.75	
3100	Büromaterial, Drucksachen, Publikationen	5'603.45		10'000.00		5'142.80	
3110	Anschaffung Mobilien	523.90		9'000.00		538.65	
3130	Betriebs-/Verbrauchsmaterial	2'062.30		3'000.00		803.90	
3140	Baulicher Unterhalt			9'000.00			
3150	Unterhalt Mobilien			2'000.00			
3170	Spesenentschädigungen	12.60		1'000.00		27.40	
3180	Dienstleistungen Dritter	7'424.65		8'000.00		5'458.65	
3181	Telefon, Porti, Frachten	1'114.60		2'000.00		1'112.99	
3190	Allgemeiner Sachaufwand	907.90		3'000.00		1'229.65	
3980	Anteil Personal-/Sachaufwand	3'000.00		3'000.00		2'000.00	
4360	Rückerstattungen		5'216.00		2'500.00		4'136.50
4360.1	<i>Kurseinnahmen</i>		4'769.00		1'500.00		3'703.90
4360.2	<i>Einnahmen Café</i>		447.00		1'000.00		432.60
4361	Versicherungsleistungen, Erwerbsersatz						2'635.00
1851	Koordination Jugendarbeit			100'000.00			
	Saldo				100'000.00		
3180	Dienstleistungen Dritter			100'000.00			

Politische Gemeinde Küsnacht

Laufende Rechnung

Konto	Text	Rechnung 2014		Voranschlag 2014		Rechnung 2013	
		Aufwand	Ertrag	Aufwand	Ertrag	Aufwand	Ertrag
186	Freizeitanlagen	788'640.79	100'787.25	811'600.00	68'500.00	765'849.34	107'443.60
	Saldo		687'853.54		743'100.00		658'405.74
1861	FZA Heslibach	329'435.89	35'636.85	327'400.00	18'000.00	326'743.54	37'049.70
	Saldo		293'799.04		309'400.00		289'693.84
3010	Besoldungen	175'980.70		171'000.00		176'804.20	
3030	Sozialleistungen	36'967.95		35'000.00		36'238.85	
3090	Allgemeiner Personalaufwand			1'000.00		838.50	
3091	Personalentwicklung			1'000.00		280.00	
3100	Büromaterial, Drucksachen, Publikationen	14'748.70		15'000.00		16'732.50	
3110	Anschaffung Mobilien	1'451.85		2'000.00		334.85	
3120	Wasser, Energie, Heizung, Entsorgung	1'997.35		2'500.00		2'636.30	
3130	Betriebs-/Verbrauchsmaterial	7'345.70		5'000.00		2'813.15	
3140	Baulicher Unterhalt	567.00		2'000.00		567.00	
3150	Unterhalt Mobilien	1'500.20		3'000.00		1'816.90	
3160	Mieten, Benützungskosten	84'000.00		84'000.00		84'000.00	
3170	Spesensschädigungen	528.80		800.00		472.80	
3181	Telefon, Porti, Frachten	2'814.09		3'500.00		2'598.44	
3182	Versicherungen, Steuern, Abgaben	534.55		600.00		554.75	
3186	Kulturelle Veranstaltungen	999.00		1'000.00		55.30	
4331	Kursgelder		20'553.00		10'000.00		23'933.00
4350	Verkaufserlöse		14'950.00		8'000.00		12'330.20
4360	Rückstellungen		133.85				260.50
4361	Versicherungsleistungen, Erwerbsersatz						526.00
1862	FZA Sunnemetzg	305'108.55	60'866.95	311'200.00	45'000.00	282'632.25	66'754.15
	Saldo		244'241.60		266'200.00		215'878.10

Politische Gemeinde Küsnacht

Laufende Rechnung

Konto	Text	Rechnung 2014		Voranschlag 2014		Rechnung 2013	
		Aufwand	Ertrag	Aufwand	Ertrag	Aufwand	Ertrag
		219'611.75		219'500.00		212'687.50	
3030	Sozialleistungen	39'008.65		40'500.00		37'843.35	
3090	Allgemeiner Personalaufwand	1'052.60		1'000.00		986.85	
3091	Personalentwicklung	240.00		6'000.00		5'120.00	
3100	Büromaterial, Drucksachen, Publikationen	2'072.85		3'000.00		1'515.95	
3110	Anschaffung Mobilien	5'131.95		5'000.00		4'927.10	
3120	Wasser, Energie, Heizung, Entsorgung	8'609.45		8'500.00		8'254.50	
3130	Betriebs-/Verbrauchsmaterial	1'222.80		1'000.00		1'211.55	
3140	Baulicher Unterhalt	4'213.15		2'500.00		96.65	
3150	Unterhalt Mobilien	3'661.30		2'500.00		1'440.95	
3170	Spesenentschädigungen	795.55		1'000.00		245.60	
3181	Telefon, Porti, Frachten	1'928.75		2'000.00		1'686.15	
3182	Versicherungen, Steuern, Abgaben	1'530.25		1'700.00		1'642.10	
3186	Kulturelle Veranstaltungen	16'029.50		17'000.00		4'974.00	
4331	Kursgelder		60'707.00		45'000.00		57'361.00
4360	Rückertattungen		159.95				294.15
4361	Versicherungsleistungen, Erwerbsersatz						9'099.00
1863	FZA Itschnach	154'096.35	4'283.45	173'000.00	5'500.00	156'473.55	3'639.75
Saldo			149'812.90		167'500.00		152'833.80
3010	Besoldungen	115'516.65		120'000.00		116'528.90	
3030	Sozialleistungen	25'429.65		26'500.00		25'902.65	
3090	Allgemeiner Personalaufwand			500.00		479.00	
3091	Personalentwicklung			500.00			
3100	Büromaterial, Drucksachen, Publikationen			500.00			
3110	Anschaffung Mobilien	444.20		2'000.00		1'563.80	
3120	Wasser, Energie, Heizung, Entsorgung	501.65		7'000.00		611.35	

Politische Gemeinde Küssnacht

Laufende Rechnung

Konto	Text	Rechnung 2014		Voranschlag 2014		Rechnung 2013	
		Aufwand	Ertrag	Aufwand	Ertrag	Aufwand	Ertrag
3130	Betriebs-/Verbrauchsmaterial	2'182.75		4'000.00		1'809.40	
3140	Baulicher Unterhalt	1'421.95		2'000.00		352.20	
3150	Unterhalt Mobilien	771.50		2'000.00		1'561.25	
3160	Mieten, Benützungskosten	6'500.00		6'500.00		6'500.00	
3170	Spesensentschädigungen	217.60		300.00		43.20	
3181	Telefon, Porti, Frachten	777.25		800.00		794.45	
3182	Versicherungen, Steuern, Abgaben	333.15		400.00		327.35	
4331	Kursgelder				500.00		
4350	Verkaufserlöse		4'190.00		5'000.00		3'470.00
4360	Rückerstattungen		93.45				169.75
187	Vereine und Sport	143'556.20	143'556.20	165'000.00	165'000.00	73'961.85	73'961.85
	Saldo						
1870	Vereine Allgemein	109'042.85	109'042.85	135'000.00	135'000.00	64'927.65	64'927.65
	Saldo						
3185	Anlässe, Empfänge, Ehrungen	6'855.45		15'000.00		10'312.45	
3650	Beiträge an private Institutionen	102'187.40		120'000.00		54'615.20	
1871	Junioerenförderung	9'719.75	9'719.75	10'000.00	10'000.00	9'034.20	9'034.20
	Saldo						
3650	Beiträge an private Institutionen	9'719.75		10'000.00		9'034.20	
1872	Dörranlage	24'793.60	24'793.60	20'000.00	20'000.00		
	Saldo						
3650	Beiträge an private Institutionen	24'793.60		20'000.00			

Politische Gemeinde Küsnacht

Laufende Rechnung

Konto	Text	Rechnung 2014		Voranschlag 2014		Rechnung 2013	
		Aufwand	Ertrag	Aufwand	Ertrag	Aufwand	Ertrag
189	Kinderkrippen	717'857.25	760'480.85	738'000.00	769'000.00	729'838.15	708'050.45
	Saldo	42'623.60		31'000.00			21'787.70
1890	Kinderkrippe Hesibach	717'857.25	760'480.85	738'000.00	769'000.00	729'838.15	708'050.45
	Saldo	42'623.60		31'000.00			21'787.70
3010	Besoldungen	510'982.25		511'500.00		521'105.95	
3030	Sozialleistungen	82'360.75		89'500.00		90'446.25	
3080	Entschädigungen für temporäre Arbeitskräfte	5'376.10					
3090	Allgemeiner Personalaufwand	7'014.65		9'000.00		8'263.75	
3091	Personalentwicklung	4'800.05		8'000.00		6'482.00	
3100	Büromaterial, Drucksachen, Publikationen	3'634.15		4'000.00		2'299.80	
3110	Anschaffung Mobilien	4'925.20		7'000.00		6'841.20	
3120	Wasser, Energie, Heizung, Entsorgung	10'173.20		9'000.00		8'776.95	
3130	Betriebs-/Verbrauchsmaterial	6'012.20		8'000.00		7'861.45	
3132	Medizinischer Bedarf	708.15		2'000.00		428.70	
3133	Lebensmittelaufwand	27'813.75		24'000.00		24'377.65	
3140	Baulicher Unterhalt	2'453.80		12'000.00		13'250.85	
3144	Grundstückunterhalt	7'623.40		4'000.00		4'406.60	
3150	Unterhalt Mobilien	239.00		2'000.00		2'048.00	
3170	Spesenentschädigungen	927.20		2'000.00		1'863.20	
3180	Dienstleistungen Dritter	2'592.05		3'000.00		2'890.85	
3181	Telefon, Porti, Frachten	694.95		2'500.00		490.95	
3182	Versicherungen, Abgaben, Steuern	1'847.50		2'000.00		1'811.50	
3185	Anlässe, Empfänge, Ehrungen	2'041.95		2'500.00		1'302.60	
3190	Allgemeiner Sachaufwand	2'636.95		3'000.00		1'889.90	
3980	Anteil Personal-/Sachaufwand	33'000.00		33'000.00		23'000.00	
4320	Pensionsteuern		750'637.00		760'000.00		698'080.30

Politische Gemeinde Küsnacht

Laufende Rechnung

Konto	Text	Rechnung 2014		Voranschlag 2014		Rechnung 2013	
		Aufwand	Ertrag	Aufwand	Ertrag	Aufwand	Ertrag
4360	Rückerstattungen		403.85				730.15
4361	Versicherungsleistungen, Erwerbsersatz		472.00				
4364	Verpflegungsvergütungen des Personals		8'968.00		8'000.00		9'240.00

Politische Gemeinde Küsnacht

Investitionsrechnung Verwaltungsvermögen

Konto	Text	Rechnung 2014		Voranschlag 2014		Rechnung 2013	
		Ausgaben	Einnahmen	Ausgaben	Einnahmen	Ausgaben	Einnahmen
	Gesamttotal	43'687'381.43	43'687'381.43	49'255'000.00	3'541'000.00	37'668'873.30	37'668'873.30
	Saldo				45'714'000.00		
12	Finanzdienste	8'895'267.40	42'622'347.78	2'000'000.00	1'416'000.00	3'100'363.90	36'517'343.10
	Saldo	33'727'080.38			584'000.00	33'416'979.20	
121	Kapitaldienst, Abschreibungen und Abschlusskonti	7'395'267.40	42'205'714.03		1'000'000.00	2'499'363.90	36'100'709.40
	Saldo	34'810'446.63		1'000'000.00		33'601'345.50	
1210	Kapitaldienst	5'000'000.00	1'000'000.00		1'000'000.00		1'000'000.00
	Saldo	5'000'000.00	4'000'000.00	1'000'000.00		1'000'000.00	
5230	Darlehen an eigene Anstalten						
6230	Rückzahlung von Darlehen an eigene Anstalten				1'000'000.00		1'000'000.00
1211	Abschreibungen und Abschlusskonti	2'395'267.40	41'205'714.03			2'499'363.90	35'100'709.40
	Saldo	38'810'446.63				32'601'345.50	
12112	Abschluss	2'395'267.40	41'205'714.03			2'499'363.90	35'100'709.40
	Saldo	38'810'446.63				32'601'345.50	
5900	Passivierte Einnahmen	2'395'267.40				2'499'363.90	
6900	Aktiviert Ausgaben		41'205'714.03				35'100'709.40
122	Finanzausgleich und Beiträge		128'070.00		128'000.00	15'000.00	128'070.00
	Saldo	128'070.00		128'000.00		113'070.00	
1229	Übrige Beiträge		128'070.00		128'000.00	15'000.00	128'070.00
	Saldo	128'070.00		128'000.00		113'070.00	

Politische Gemeinde Küsnacht							
Investitionsrechnung Verwaltungsvermögen							
Konto	Text	Rechnung 2014		Voranschlag 2014		Rechnung 2013	
		Ausgaben	Einnahmen	Ausgaben	Einnahmen	Ausgaben	Einnahmen
12290	Kultur und Freizeit	12'320.00	12'320.00	12'000.00	12'000.00	12'320.00	12'320.00
	Saldo						
6440	Rückzahlung von Beiträgen an gemischtwirtschaftliche Unternehmungen		12'320.00		12'000.00		12'320.00
12292	Soziale Wohlfahrt		115'750.00		116'000.00		115'750.00
	Saldo	115'750.00		116'000.00		115'750.00	
6250	Rückzahlung von Darlehen an private Institutionen		115'750.00		116'000.00		115'750.00
12294	Landwirtschaft						
	Saldo					15'000.00	15'000.00
5250	Darlehen an private Institutionen					15'000.00	
123	Spitäler	1'500'000.00	288'563.75	2'000'000.00	288'000.00	586'000.00	288'563.70
	Saldo		1'211'436.25		1'712'000.00		297'436.30
1230	Spitäler	1'500'000.00	288'563.75	2'000'000.00	288'000.00	586'000.00	288'563.70
	Saldo		1'211'436.25		1'712'000.00		297'436.30
5240	Darlehen an gemischtwirtschaftliche Unternehmungen	1'500'000.00		2'000'000.00		586'000.00	
6250	Rückzahlung von Darlehen an Private Institutionen		288'563.75		288'000.00		288'563.70
13	Liegenschaften	4'660'655.25	89'489.30	7'290'000.00	50'000.00	4'204'519.00	56'962.20
	Saldo		4'571'165.95		7'240'000.00		4'147'556.80
132	Liegenschaften des Verwaltungs- und Finanzvermögens	3'684'997.60	89'489.30	5'450'000.00	50'000.00	4'101'325.15	56'962.20
	Saldo		3'595'508.30		5'400'000.00		4'044'362.95

Politische Gemeinde Küsnacht

Investitionsrechnung Verwaltungsvermögen

Konto	Text	Rechnung 2014		Voranschlag 2014		Rechnung 2013	
		Ausgaben	Einnahmen	Ausgaben	Einnahmen	Ausgaben	Einnahmen
1320	Liegenschaften Verwaltungsvermögen	3'684'997.60	89'489.30	5'450'000.00	50'000.00	4'101'325.15	56'962.20
	Saldo		3'595'508.30		5'400'000.00		4'044'362.95
13201	Wohn- und Gewerbeliegenschaften	3'429'379.40	89'489.30	4'940'000.00		4'085'671.00	46'203.20
	Saldo		3'339'890.10		4'940'000.00		4'039'467.80
5032	Neubauten			250'000.00		17'093.60	
5033	Umbauten	317'759.25		300'000.00		3'940'738.65	
5034	Sanierungen	3'111'620.15		4'390'000.00		127'838.75	
6330	Rückertattungen für Sachgüter Hochbauten						40'000.00
6610	Staatsbeiträge		62'360.00				
6620	Beiträge anderer Gemeinden/Zweckverbände						6'203.20
6690	Übrige eingehende Investitionsbeiträge		27'129.30				
13202	Unbebaute Grundstücke Verwaltungsvermögen	255'618.20		510'000.00	50'000.00	15'654.15	10'759.00
	Saldo		255'618.20		460'000.00		4'895.15
5004	Sanierungen	255'618.20		510'000.00		15'654.15	
6690	Übrige eingehende Investitionsbeiträge				50'000.00		10'759.00
134	Sport und Freizeit	975'657.65		1'840'000.00		103'193.85	
	Saldo		975'657.65		1'840'000.00		103'193.85
1341	Sportplätze	4'703.95					
	Saldo		4'703.95				
13412	Sportplatz Fallacher	4'703.95					
	Saldo		4'703.95				
5032	Neubauten	4'703.95					

Politische Gemeinde Küsnacht

Investitionsrechnung Verwaltungsvermögen

Konto	Text	Rechnung 2014		Voranschlag 2014		Rechnung 2013	
		Ausgaben	Einnahmen	Ausgaben	Einnahmen	Ausgaben	Einnahmen
1343	Schiessanlage	5'015.50					
	Saldo		5'015.50				
13432	Restaurant Schützenstube	5'015.50					
	Saldo		5'015.50				
5034	Sanierungen	5'015.50					
1344	Kunsteisbahn	7'975.80		1'000'000.00		13'257.80	
	Saldo		7'975.80		1'000'000.00		13'257.80
13441	Betrieb Kunsteisbahn	7'975.80		1'000'000.00		13'257.80	
	Saldo		7'975.80		1'000'000.00		13'257.80
5033	Umbauten	7'975.80		1'000'000.00		13'257.80	
1348	Seebäder	957'962.40		840'000.00		89'936.05	
	Saldo		957'962.40		840'000.00		89'936.05
13481	Strandbad	112'394.10		210'000.00		1'938.40	
	Saldo		112'394.10		210'000.00		1'938.40
5034	Sanierungen	112'394.10		210'000.00		1'938.40	
13482	Kusembad	845'568.30		630'000.00		87'997.65	
	Saldo		845'568.30		630'000.00		87'997.65
5034	Sanierungen	845'568.30		630'000.00		87'997.65	
14	Hochbau und Planung	397'709.75		1'960'000.00		510'827.20	
	Saldo		376'223.05		1'960'000.00		507'727.20

Politische Gemeinde Küsnacht

Investitionsrechnung Verwaltungsvermögen

Konto	Text	Rechnung 2014		Voranschlag 2014		Rechnung 2013	
		Ausgaben	Einnahmen	Ausgaben	Einnahmen	Ausgaben	Einnahmen
141	Planung	397'709.75	21'486.70	1'960'000.00		510'827.20	3'100.00
	Saldo		376'223.05		1'960'000.00		507'727.20
1410	Raumplanung	46'612.50		1'400'000.00		138'689.65	
	Saldo		46'612.50		1'400'000.00		138'689.65
5011	Gemeindestrassen			100'000.00			
5032	Neubauten			1'000'000.00			
5810	Planungsausgaben	46'612.50		300'000.00		138'689.65	
1413	Energie	214'591.40	21'486.70	560'000.00		372'137.55	3'100.00
	Saldo		193'104.70		560'000.00		369'037.55
5650	Beiträge an private Institutionen	214'591.40		560'000.00		372'137.55	
6610	Staatsbeiträge		18'466.70				
6690	Übrige eingehende Investitionsbeiträge		3'020.00				3'100.00
1419	Bauliche Neugestaltung des Zentrums	136'505.85					
	Saldo		136'505.85				
5032	Neubauten	136'505.85					
15	Tiefbau	12'053'338.68	811'625.25	16'025'000.00		10'431'138.05	848'270.25
	Saldo		11'241'713.43		15'660'000.00		9'582'867.80
151	Geomatik	32'540.80	71'305.25	65'000.00		56'160.00	
	Saldo		38'764.45		65'000.00		56'160.00
1510	Geomatik	32'540.80	71'305.25	65'000.00		56'160.00	
	Saldo		38'764.45		65'000.00		56'160.00

Politische Gemeinde Küsnacht

Investitionsrechnung Verwaltungsvermögen

Konto	Text	Rechnung 2014		Voranschlag 2014		Rechnung 2013	
		Ausgaben	Einnahmen	Ausgaben	Einnahmen	Ausgaben	Einnahmen
5090	Übrige Sachgüter	32'540.80				56'160.00	
6600	Bundesbeiträge		29'379.00				
6610	Staatsbeiträge		41'926.25		65'000.00		
153	Verkehrswege	5'553'483.33	32'400.00	4'975'000.00		5'170'184.05	18'000.00
	Saldo		5'521'083.33		4'975'000.00		5'152'184.05
1531	Gemeindestrassen	5'552'986.53	32'400.00	4'975'000.00		5'170'184.05	18'000.00
	Saldo		5'520'586.53		4'975'000.00		5'152'184.05
5001	Grundstückwerb	10'005.00		25'000.00			
5011	Gemeindestrassen	5'142'467.18		4'750'000.00		4'686'388.05	
5032	Neubauten					83'457.95	
5060	Mobilien	176'532.05		200'000.00		273'659.90	
5640	Beiträge an gemischtwirtschaftliche Unternehmungen	200'000.00				103'095.55	
5810	Planungsausgaben	23'982.30				23'582.60	
6690	Übrige eingehende Investitionsbeiträge		32'400.00				18'000.00
1532	Flur- und Waldwege	496.80					
	Saldo		496.80				
5014	Kunstabauten	496.80					
154	Abwasser	5'250'202.15	483'532.00	10'340'000.00	300'000.00	2'989'129.90	452'270.25
	Saldo		4'766'670.15		10'040'000.00		2'536'859.65
1540	Kanalisationen	4'091'527.85	483'532.00	8'670'000.00	300'000.00	1'912'619.80	452'270.25
	Saldo		3'607'995.85		8'370'000.00		1'460'349.55
5012	Kanalisationen	4'091'527.85		8'670'000.00		1'912'619.80	

Politische Gemeinde Küsnacht

Investitionsrechnung Verwaltungsvermögen

Konto	Text	Rechnung 2014		Voranschlag 2014		Rechnung 2013	
		Ausgaben	Einnahmen	Ausgaben	Einnahmen	Ausgaben	Einnahmen
6101	Kanalisationsanschlussgebühren		276'987.50		300'000.00		295'581.25
6600	Bundesbeiträge						156'689.00
6620	Beiträge anderer Gemeinden/Zweckverbände		133'418.40				
6690	Übrige eingehende Investitionsbeiträge		73'126.10				
1541	Abwasserreinigungsanlage	1'158'674.30		1'670'000.00		1'076'510.10	
	Saldo		1'158'674.30		1'670'000.00		1'076'510.10
5620	Beiträge an Gemeinden und Zweckverbände	1'158'674.30		1'670'000.00		1'076'510.10	
155	Öffentliche Anlagen	265'718.80		620'000.00		402'476.65	
	Saldo		265'718.80		620'000.00		402'476.65
1550	Grün- und Parkanlagen	20'725.60		400'000.00		32'153.95	
	Saldo		20'725.60		400'000.00		32'153.95
5001	Grundstückerverwerb	238.00					
5004	Sanierungen	20'487.60		400'000.00		32'153.95	
1552	Wartehäuser, WC- und Liftanlagen	244'993.20		220'000.00		370'322.70	
	Saldo		244'993.20		220'000.00		370'322.70
5001	Grundstückerverwerb	23'100.00					
5034	Sanierungen	221'893.20		220'000.00		272'822.70	
5600	Beiträge an Bund					97'500.00	
156	Naturschutz und Gewässer	906'254.75	224'388.00			1'588'908.95	378'000.00
	Saldo		681'866.75				1'210'908.95

Politische Gemeinde Küsnacht

Investitionsrechnung Verwaltungsvermögen

Konto	Text	Rechnung 2014		Voranschlag 2014		Rechnung 2013	
		Ausgaben	Einnahmen	Ausgaben	Einnahmen	Ausgaben	Einnahmen
1561	Gewässer	906'254.75	224'388.00			1'588'908.95	378'000.00
	Saldo		681'866.75			1'210'908.95	
5034	Sanierungen	906'254.75				1'588'908.95	
6600	Bundesbeiträge		176'659.00				80'000.00
6610	Staatsbeiträge		47'729.00				
6690	Übrige eingehende Investitionsbeiträge						298'000.00
157	Friedhöfe	19'761.35				212'000.00	
	Saldo		19'761.35			212'000.00	212'000.00
1570	Friedhof Dorf	19'761.35				212'000.00	
	Saldo		19'761.35			212'000.00	212'000.00
5017	Anlagen	19'761.35				212'000.00	
158	Abfallentsorgung und Verwertung	25'377.50		90'000.00		12'278.50	
	Saldo		25'377.50		90'000.00	12'278.50	12'278.50
1580	Abfallbeseitigung	25'377.50		90'000.00		12'278.50	
	Saldo		25'377.50		90'000.00	12'278.50	12'278.50
5004	Sanierungen	19'159.00		60'000.00		12'278.50	
5060	Mobilien	6'218.50		30'000.00			
16	Sicherheit	151'123.20	142'432.40	280'000.00	110'000.00	247'935.65	208'237.75
	Saldo		8'690.80		170'000.00		39'697.90
161	Feuerwehr und Seerettung	11'785.20	3'928.40	30'000.00		1'850.00	
	Saldo		7'856.80		30'000.00	1'850.00	1'850.00

Politische Gemeinde Küsnacht

Investitionsrechnung Verwaltungsvermögen

Konto	Text	Rechnung 2014		Voranschlag 2014		Rechnung 2013	
		Ausgaben	Einnahmen	Ausgaben	Einnahmen	Ausgaben	Einnahmen
1611	Seerettung	11'785.20	3'928.40	30'000.00		1'850.00	
	Saldo		7'856.80		30'000.00		1'850.00
5033	Umbauten	11'785.20		30'000.00			
5060	Mobilien					1'850.00	
6620	Beiträge anderer Gemeinden/Zweckverbände		3'928.40				
162	Militär, Zivilschutz und ZGO	139'338.00	138'504.00	250'000.00	110'000.00	246'085.65	208'237.75
	Saldo		834.00		140'000.00		37'847.90
1621	Zivilschutz	87'234.00	119'897.65			115'216.65	161'504.35
	Saldo	32'663.65				46'287.70	
5032	Neubauten	834.00					
5700	Durchlaufende Beiträge	86'400.00				68'800.00	
5810	Planungsausgaben					8'568.75	
6690	Übrige eingehende Investitionsbeiträge		33'497.65				92'704.35
6700	Durchlaufende Beiträge		86'400.00				68'800.00
1623	ZSO KEZ	52'104.00	18'606.35	250'000.00	110'000.00	130'869.00	46'733.40
	Saldo		33'497.65		140'000.00		84'135.60
5060	Mobilien	52'104.00		250'000.00		130'869.00	
6620	Beiträge anderer Gemeinden/Zweckverbände		18'606.35		110'000.00		46'733.40
17	Gesundheit	17'529'287.15		21'700'000.00	1'600'000.00	19'174'089.50	34'960.00
	Saldo		17'529'287.15		20'100'000.00		19'139'129.50
171	Alterswohnheim Tägerhalde	17'524'047.75		21'700'000.00	1'600'000.00	18'883'527.50	34'960.00
	Saldo		17'524'047.75		20'100'000.00		18'848'567.50

Politische Gemeinde Küssnacht

Investitionsrechnung Verwaltungsvermögen

Konto	Text	Rechnung 2014		Voranschlag 2014		Rechnung 2013	
		Ausgaben	Einnahmen	Ausgaben	Einnahmen	Ausgaben	Einnahmen
1710	Alterswohnheim Tägerhalde	17'524'047.75		21'700'000.00	1'600'000.00	18'883'527.50	34'960.00
	Saldo		17'524'047.75		20'100'000.00		18'848'567.50
5032	Neubauten	17'524'047.75		21'700'000.00		18'883'527.50	34'960.00
6610	Staatsbeiträge						
6690	Übrige eingehende Investitionsbeiträge				1'600'000.00		
172	Alterswohnheim Wangensbach	5'239.40				290'562.00	
	Saldo		5'239.40				290'562.00
1720	Alterswohnheim Wangensbach	5'239.40				290'562.00	
	Saldo		5'239.40				290'562.00
5033	Umbauten	5'239.40				290'562.00	

Politische Gemeinde Küsnacht

Investitionen im Finanzvermögen

Konto	Text	Rechnung 2014		Voranschlag 2014		Rechnung 2013	
		Ausgaben	Einnahmen	Ausgaben	Einnahmen	Ausgaben	Einnahmen
	Gesamttotal	4'756'784.25	4'756'784.25	2'570'000.00	2'450'000.00	10'593'222.85	10'593'222.85
	Saldo				120'000.00		
12	Finanzdienste	23'100.00	4'733'684.25			13'725.00	10'579'497.85
	Saldo	4'710'584.25				10'565'772.85	
121	Kapitaldienst, Abschreibungen und Abschlusskonti	23'100.00	4'733'684.25			13'725.00	10'579'497.85
	Saldo	4'710'584.25				10'565'772.85	
1211	Abschreibungen und Abschlusskonti	23'100.00	4'733'684.25			13'725.00	10'579'497.85
	Saldo	4'710'584.25				10'565'772.85	
12112	Abschluss	23'100.00	4'733'684.25			13'725.00	10'579'497.85
	Saldo	4'710'584.25				10'565'772.85	
7910	Übertragungen ins Finanzvermögen (Abnahme Anlagewerte)	23'100.00				13'725.00	
8910	Übertragungen ins Finanzvermögen (Zunahme Anlagewerte)		4'733'684.25				10'579'497.85
13	Liegenschaften und Freizeit	4'733'684.25	23'100.00	2'570'000.00	2'450'000.00	10'579'497.85	13'725.00
	Saldo		4'710'584.25		120'000.00		10'565'772.85
1325	Liegenschaften Finanzvermögen	4'733'684.25	23'100.00	2'570'000.00	2'450'000.00	10'579'497.85	13'725.00
	Saldo		4'710'584.25		120'000.00		10'565'772.85
13251	Wohn- und Gewerbeliegenschaften	2'533'684.25		2'470'000.00		10'579'497.85	13'725.00
	Saldo		2'533'684.25		2'470'000.00		10'565'772.85
7021	Erwerb					3'100'000.00	
7024	Sanierungen	2'533'684.25		2'470'000.00		7'479'497.85	

Politische Gemeinde Küssnacht

Investitionen im Finanzvermögen

Konto	Text	Rechnung 2014		Voranschlag 2014		Rechnung 2013	
		Ausgaben	Einnahmen	Ausgaben	Einnahmen	Ausgaben	Einnahmen
8090	Beiträge an Investitionen						13'725.00
13252	Unbebaute Grundstücke Finanzvermögen	2'200'000.00	23'100.00	100'000.00	2'450'000.00		
	Saldo		2'176'900.00	2'350'000.00			
7011	Erwerb	2'200'000.00					
7012	Erschliessung			100'000.00			
8011	Verkauf				2'450'000.00		
8012	Übertragungen ins Verwaltungsvermögen		23'100.00				

Politische Gemeinde Küsnacht

Verzeichnis der Verpflichtungskredite/Verwaltungsvermögen

Konto	Text	Gesamtkredit		Objektstand		Abweichung		Rechnung 2014		Voranschlag 2014	
		Saldo	S/H	Saldo	S/H	Saldo	S/H	Saldo	S/H	Saldo	S/H
	Gesamttotal	127'668'824	S	95'147'260	S	-32'521'564		38'810'447	S	45'714'000	S
10	Steuerungsleistungen	1'300'000	S			-1'300'000					
105	Informatik	1'300'000	S			-1'300'000					
1050	Informatik	1'300'000	S			-1'300'000					
1050.5060	Mobilien	1'300'000	S			-1'300'000					
5060.7	EDV, Erneuerung/Aktualisierung 2015	1'300'000	S			-1'300'000					
12	Finanzdienste	11'670'801	H	597'191	H	-11'073'610		5'083'366	S	584'000	S
121	Kapitaldienst, Abschreibungen und Abschlusskonti	5'000'000	H	1'000'000	S	6'000'000		4'000'000	S	1'000'000	H
1210	Kapitaldienst	5'000'000	H	1'000'000	S	6'000'000		4'000'000	S	1'000'000	H
1210.5230	Darlehen an eigene Anstalten	5'000'000	S	5'000'000	S			5'000'000	S		
5230.2	Netzanstalt Küsnacht, Darlehen 2013 (Umtteilung von Finanzvermögen)	2'500'000	S	2'500'000	S			2'500'000	S		
5230.3	Netzanstalt Küsnacht, Darlehen 2014	2'500'000	S	2'500'000	S			2'500'000	S		
1210.6230	Rückzahlung von Darlehen an eigene Anstalten	10'000'000	H	4'000'000	H	-6'000'000		1'000'000	H	1'000'000	H
6230.1	Netzanstalt Küsnacht, Rückzahlung Darlehen 2009	5'000'000	H	4'000'000	H	-1'000'000		1'000'000	H	1'000'000	H
6230.2	Netzanstalt Küsnacht, Rückzahlung Darlehen 2013	2'500'000	H			-2'500'000					
6230.3	Netzanstalt Küsnacht, Rückzahlung Darlehen 2014	2'500'000	H			-2'500'000					

Politische Gemeinde Küssnacht

Verzeichnis der Verpflichtungskredite Verwaltungsvermögen

Konto	Text	Gesamtkredit		Objektstand		Abweichung		Rechnung 2014		Voranschlag 2014	
		Saldo	S/H	Saldo	S/H	Saldo	S/H	Saldo	S/H	Saldo	S/H
122	Finanzausgleich und Beiträge	5'805'110	H	3'817'500	H	-1'987'610		128'070	H	128'000	H
1229	Übrige Beiträge	5'805'110	H	3'817'500	H	-1'987'610		128'070	H	128'000	H
12290	Kultur und Freizeit	720'210	H	716'100	H	-4'110		12'320	H	12'000	H
12290.6440	Rückzahlungen von Beiträgen an gemischtwirtschaftliche Unternehmungen	299'790	H	295'680	H	-4'110		12'320	H	12'000	H
6440.1	Forchbahn, Rückzahlung Investitionsbeitrag	299'790	H	295'680	H	-4'110		12'320	H	12'000	H
12290.6450	Rückzahlungen von Beiträgen an private Institutionen	420'420	H	420'420	H						
6450.1	Schiffahrtsgesellschaft Zürichsee, Rückzahlung Investitionsbeitrag	420'420	H	420'420	H						
12292	Soziale Wohlfahrt	5'069'900	H	3'101'400	H	-1'968'500		115'750	H	116'000	H
12292.6250	Rückzahlung von Darlehen an private Institutionen	5'069'900	H	3'101'400	H	-1'968'500		115'750	H	116'000	H
6250.1	BGZ Baugenossenschaft Zürichsee, Darlehensrückzahlung Sonnenrain	323'000	H	238'000	H	-85'000		8'500	H	9'000	H
6250.2	BGZ Baugenossenschaft Zürichsee, Darlehensrückzahlung Bettlen 1973	772'000	H	376'000	H	-396'000		12'000	H	12'000	H
6250.4	Mieterbaugenossenschaft, Darlehensrückzahlung Neuweis	528'000	H	308'000	H	-220'000		11'000	H	11'000	H
6250.5	Mieterbaugenossenschaft, Darlehensrückzahlung Bettlen	412'500	H	175'000	H	-237'500		6'250	H	6'000	H
6250.6	Genossenschaft Alterssiedlung, Darlehensrückzahlung Tägermoos	375'000	H	329'000	H	-46'000		16'000	H	16'000	H
6250.7	Wohnbaugenossenschaft für das Gewerbe, Darlehensrückzahlung Eigen-/Rosenstrasse	1'300'000	H	702'000	H	-598'000		26'000	H	26'000	H
6250.8	Tennisclub Itznach, Darlehensrückzahlung	487'400	H	475'400	H	-12'000		12'000	H	12'000	H

Politische Gemeinde Küsnacht

Verzeichnis der Verpflichtungskredite-Verwaltungsvermögen

Konto	Text	Gesamtkredit		Objektstand		Abweichung		Rechnung 2014		Voranschlag 2014	
		Saldo	S/H	Saldo	S/H	Saldo	S/H	Saldo	S/H	Saldo	S/H
6250.9	Genossenschaft Alterssiedlung, Darlehensrückzahlung Erlenweg	400'000	H	314'000	H	-86'000		16'000	H	16'000	H
6250.10	BGZ Baugenossenschaft Zürichsee, Darlehensrückzahlung Bettlen 1976	472'000	H	184'000	H	-288'000		8'000	H	8'000	H
12294	Landwirtschaft	15'000	H			-15'000					
12294.6250	Rückzahlung von Darlehen an private Institutionen	15'000	H			-15'000					
6250.13	Michel Diederik, Darlehensrückzahlung Rebbaubetrieb in Küsnacht	15'000	H			-15'000					
123	Spitäler	865'691	H	2'220'309	S	3'086'000		1'211'436	S	1'712'000	S
1230	Spitäler	865'691	H	2'220'309	S	3'086'000		1'211'436	S	1'712'000	S
1230.5240	Darlehen an gemischtwirtschaftliche Unternehmungen	3'586'000	S	3'086'000	S	-500'000		1'500'000	S	2'000'000	S
5240.1	Spital Männedorf AG, Darlehen	3'586'000	S	3'086'000	S	-500'000		1'500'000	S	2'000'000	S
1230.6240	Rückzahlung von Darlehen an gemischtwirtschaftliche Institutionen	3'586'000	H			-3'586'000					
6240.1	Spital Männedorf AG, Rückzahlung Darlehen	3'586'000	H			-3'586'000					
1230.6250	Rückzahlung von Darlehen an Private Institutionen	865'691	H	865'691	H			288'564	H	288'000	H
6250.1	Stiftung Diakoniewerk Neumünster, Rückzahlung Darlehen	865'691	H	865'691	H			288'564	H	288'000	H
13	Liegenschaften	21'432'287	S	9'689'645	S	-11'742'642		4'571'166	S	7'240'000	S

Politische Gemeinde Küsnacht

Verzeichnis der Verpflichtungskredite Verwaltungsvermögen

Konto	Text	Gesamtkredit		Objektstand		Abweichung		Rechnung 2014		Voranschlag 2014	
		Saldo	S/H	Saldo	S/H	Saldo	S/H	Saldo	S/H	Saldo	S/H
132	Liegenschaften des Verwaltungs- und Finanzvermögens	8'631'287	S	8'575'653	S	-55'634		3'595'508	S	5'400'000	S
1320	Liegenschaften Verwaltungsvermögen	8'631'287	S	8'575'653	S	-55'634		3'595'508	S	5'400'000	S
13201	Wohn- und Gewerbeliegenschaften	8'286'576	S	8'280'889	S	-5'687		3'339'890	S	4'940'000	S
13201.5032	Neubauten	101'198	S	93'214	S	-7'985				250'000	S
5032.1	Asylunterkünfte, Neubau	30'000	S	22'015	S	-7'985				50'000	S
5032.6	Sozialer Wohnraum Freihofstrasse, Neubau (Projekt abgebrochen)	71'198	S	71'198	S						
5032.7	Alte Landstrasse 139 (Feuerwehrgebäude), Neubau									200'000	S
13201.5033	Umbauten	4'573'596	S	4'737'101	S	163'505		228'270	S	300'000	S
5033.10	Tobelweg 2/4 (Altes Werkgebäude), Umnutzung	40'596	S	40'596	S						
5033.13	Alte Landstrasse 135/137 («Swisscom-Gebäude»), Umnutzung	4'533'000	S	4'696'505	S	163'505		228'270	S	300'000	S
13201.5034	Sanierungen	3'611'782	S	3'450'575	S	-161'207		3'111'620	S	4'390'000	S
5034.14	Obere Wiltisgasse 28, Ersatz Hortpavillon			12'406	S	12'406					
5034.15	Obere Dorfstrasse 25, Gesamtsanierung	3'198'690	S	3'011'598	S	-187'092		2'962'330	S	2'400'000	S
5034.19	Gemeindehaus, Gesamtsanierung (Projekt abgebrochen)	180'500	S	170'504	S	-9'996		96'035	S	690'000	S
5034.20	Hornweg 28 (Seehof), Brandschutzmassnahmen	182'592	S	182'592	S						
5034.22	Geissbühlweg 34, Gesamtsanierung	50'000	S	23'861	S	-26'139		8'351	S	320'000	S
5034.23	Sonnenrain 57, Fassadensanierung			33'794	S	33'794		29'084	S	980'000	S
5034.25	Hornweg 28 (Seehof), Sanierung WC-Anlagen			15'820	S	15'820		15'820	S		

Politische Gemeinde Küsnacht

Verzeichnis der Verpflichtungskredite Verwaltungsvermögen

Konto	Text	Gesamtkredit		Objektstand		Abweichung		Rechnung 2014		Voranschlag 2014	
		Saldo	S/H	Saldo	S/H	Saldo	S/H	Saldo	S/H	Saldo	S/H
13202	Unbebaute Grundstücke Verwaltungsvermögen	344'711	S	294'764	S	-49'947		255'618	S	460'000	S
13202.5004	Sanierungen	344'711	S	294'764	S	-49'947		255'618	S	460'000	S
5004.1	Grundstück Kat.-Nr. 4812, Hesligen, Altlastensanierung	22'711	S	22'711	S						
5004.2	Grundstück Kat.-Nr. 38, ehem. Schiessanlage Forch, Altlastensanierung	322'000	S	272'053	S	-49'947		255'618	S	460'000	S
134	Sport und Freizeit	12'801'000	S	1'113'992	S	-11'687'008		975'658	S	1'840'000	S
1341	Sportplätze	345'000	S	4'704	S	-340'296		4'704	S		
13412	Sportplatz Fallacher	345'000	S	4'704	S	-340'296		4'704	S		
13412.5032	Neubauten	345'000	S	4'704	S	-340'296		4'704	S		
5032.1	Sportplatz Fallacher, Neubau Garderobengebäude	345'000	S	4'704	S	-340'296		4'704	S		
1343	Schiessanlage			5'016	S	5'016		5'016	S		
13432	Restaurant Schützenstube			5'016	S	5'016		5'016	S		
13432.5034	Sanierungen			5'016	S	5'016		5'016	S		
5034.1	Restaurant Schützenstube, Ersatz Heizung			5'016	S	5'016		5'016	S		
1344	Kunsteisbahn	11'352'800	S	35'524	S	-11'317'276		7'976	S	1'000'000	S
13441	Betrieb Kunsteisbahn	11'352'800	S	35'524	S	-11'317'276		7'976	S	1'000'000	S

Politische Gemeinde Küsnacht

Verzeichnis der Verpflichtungskredite Verwaltungsvermögen

Konto	Text	Gesamtkredit		Objektstand		Abweichung		Rechnung 2014		Voranschlag 2014	
		Saldo	S/H	Saldo	S/H	Saldo	S/H	Saldo	S/H	Saldo	S/H
13441.5033	Umbauten	235'000	S	21'234	S	-213'766		7'976	S	1'000'000	S
5033.1	Kunsteisbahn KEK, Umbau/Werterhalt	235'000	S	21'234	S	-213'766		7'976	S	1'000'000	S
13441.5034	Sanierungen	11'117'800	S	14'290	S	-11'103'510					
5034.1	Kunsteisbahn KEK, Heimfall	11'117'800	S	14'290	S	-11'103'510					
1348	Seebäder	1'103'200	S	1'068'749	S	-34'451		957'962	S	840'000	S
13481	Strandbad	130'000	S	114'333	S	-15'668		112'394	S	210'000	S
13481.5034	Sanierungen	130'000	S	114'333	S	-15'668		112'394	S	210'000	S
5034.1	Strandbad, Ersatz Kinderplanschbecken / Mauersanierungen			13'770	S	13'770		13'770	S	200'000	S
5034.2	Strandbad, Sanierung Kinderspielfeld	130'000	S	100'563	S	-29'438		98'624	S	10'000	S
13482	Kusenbad	973'200	S	954'416	S	-18'784		845'568	S	630'000	S
13482.5034	Sanierungen	973'200	S	954'416	S	-18'784		845'568	S	630'000	S
5034.1	Kusenbad, Sanierung Garderobentrakt	973'200	S	954'416	S	-18'784		845'568	S	630'000	S
14	Hochbau und Planung	16'844'928	S	3'543'273	S	-13'301'655		376'223	S	1'960'000	S
141	Planung	16'844'928	S	3'543'273	S	-13'301'655		376'223	S	1'960'000	S
1410	Raumplanung	1'011'696	S	1'011'696	S			46'613	S	1'400'000	S
1410.5011	Gemeindestrassen									100'000	S
5011.2	Zentrumsentwicklung, Anbindung Tiefgarage mit Kreisell									100'000	S

Politische Gemeinde Küsnacht

Verzeichnis der Verpflichtungskredite/Verwaltungsvermögen

Konto	Text	Gesamtkredit		Objektstand		Abweichung		Rechnung 2014		Voranschlag 2014	
		Saldo	S/H	Saldo	S/H	Saldo	S/H	Saldo	S/H	Saldo	S/H
1410.5032	Neubauten									1'000'000	S
5032.1	Zentrumsentwicklung, Arealüberbauung Parkplatz Zürichstrasse									1'000'000	S
1410.5810	Planungsausgaben	1'011'696	S	1'011'696	S			46'613	S	300'000	S
5810.6	Zentrumsentwicklung, Ortsbildkonzept Oberwachtstrasse									100'000	S
5810.8	Zentrumsentwicklung, Studienauftrag Areal Parkplatz Zürichstrasse	699'194	S	699'194	S			46'613	S		
5810.10	Totalrevision Ortsplanung 1994 (2009-2013)	312'502	S	312'502	S					200'000	S
1413	Energie	5'803'232	S	2'395'072	S	-3'408'161		193'105	S	560'000	S
1413.5650	Beiträge an private Institutionen	5'803'232	S	2'395'072	S	-3'408'161		193'105	S	560'000	S
5650.5	Energieplanung, Förderprogramm Klimaschutz	842'168	S	842'168	S						
5650.6	Energieplanung, Förderprogramm Naturstrom (Produktion und Einkauf)	1'111'065	S	761'065	S	-350'000		-18'467	S		
5650.7	Energieplanung, Energiepolitisches Programm 2011-2014	2'250'000	S	791'839	S	-1'458'161		211'571	S	560'000	S
5650.8	Energieplanung, Energiepolitisches Programm 2015-2018	1'600'000	S			-1'600'000					
1419	Bauliche Neugestaltung des Zentrums	10'030'000	S	136'506	S	-9'893'494		136'506	S		
1419.5011	Gemeindestrassen	4'800'000	S			-4'800'000					
5011.2	BNZ, Umgestaltung Oberwachtstrasse inkl. 3/4-Anschluss Tiefgarage	4'800'000	S			-4'800'000					
1419.5032	Neubauten	5'230'000	S	136'506	S	-5'093'494		136'506	S		
5032.1	BNZ, Projektkredit	5'230'000	S	136'506	S	-5'093'494		136'506	S		

Politische Gemeinde Küsnacht

Verzeichnis der Verpflichtungskredite Verwaltungsvermögen

Konto	Text	Gesamtkredit		Objektstand		Abweichung		Rechnung 2014		Voranschlag 2014	
		Saldo	S/H	Saldo	S/H	Saldo	S/H	Saldo	S/H	Saldo	S/H
15	Tiefbau	34'786'109	S	22'580'667	S	-12'205'442		11'241'713	S	15'660'000	S
151	Geomatik	93'695	S	99'476	S	5'781		38'764	H	65'000	H
1510	Geomatik	93'695	S	99'476	S	5'781		38'764	H	65'000	H
1510.5090	Übrige Sachgüter	93'695	S	99'476	S	5'781		38'764	H	65'000	H
5090.1	Geomatik, Aktualisierung Informationsebenen	93'695	S	99'476	S	5'781		-38'764	S	-65'000	S
153	Verkehrswege	18'472'975	S	16'240'532	S	-2'232'443		5'521'083	S	4'975'000	S
1531	Gemeindestrassen	18'472'975	S	16'240'036	S	-2'232'940		5'520'587	S	4'975'000	S
1531.5001	Grundstückwerb	110'000	S	10'005	S	-99'995		10'005	S	25'000	S
5001.42	Allmendstrasse, Landwerb Strassenerneuerung	25'000	S	10'005	S	-14'995		10'005	S	25'000	S
5001.70	Obere Bühlstasse (Einmündungsbereich Alte Landstrasse), Landwerb Neugestaltung	85'000	S			-85'000					
1531.5011	Gemeindestrassen	17'561'183	S	15'434'106	S	-2'127'077		5'142'467	S	4'750'000	S
5011.12	Kaltensteinstrasse, Strassenerneuerung	696'103	S	696'103	S			10'362	S		
5011.21	Dorfkern, Oberflächen-Neugestaltung	770'000	S	770'044	S	44					
5011.29	Zumikerstrasse/Obere Bühlstasse, Sanierung Kreuzung mit Fussweg	390'000	S	383'668	S	-6'332					
5011.36	Zumikerstrasse (Schiedhaldenstrasse-Zumikon), allg. Anpassungen	305'000	S	76'067	S	-228'933		44'888	S	50'000	S
5011.42	Allmendstrasse (Untere bis Obere Heslibachstrasse)	702'000	S	668'062	S	-33'938		661'313	S	50'000	S
5011.45	Dorfplatz, Oberflächen-Neugestaltung	1'403'000	S	1'402'320	S	-680		684'916	S	815'000	S

Politische Gemeinde Küsnacht

Verzeichnis der Verpflichtungskredite Verwaltungsvermögen

Konto	Text	Gesamtkredit		Objektstand		Abweichung		Rechnung 2014		Voranschlag 2014	
		Saldo	S/H	Saldo	S/H	Saldo	S/H	Saldo	S/H	Saldo	S/H
5011.48	Hauptweg, Horütistrasse-Schönbühlweg	86'000	S	78'601	S	-7'399					
5011.49	Dorfplatz, Brückensanierung	1'025'000	S	1'107'389	S	82'389		240'891	S		
5011.54	Limbergstrasse (Allmend bis Wolentberen)	1'100'000	S	495'800	S	-604'200		495'800	S	100'000	S
5011.55	Steinchluppen-/Sackweg									100'000	S
5011.56	Hornweg, Steinburg - Seeretterhaus	150'000	S	168'481	S	18'481		116'032	S		
5011.57	Im Palmenrät, oberer und unterer Weg	95'000	S	82'771	S	-12'229					
5011.58	Rotestäi-Wääg, oberer und unterer Weg	91'000	S	88'043	S	-2'957					
5011.60	Lagerplatz Abteilung Tiefbau bei ARA	10'000	S	8'891	S	-1'109				20'000	S
5011.61	Forchbahn, Übergänge aufheben/sanieren									200'000	S
5011.65	Zumikerstrasse (Obere Bühlistrasse bis Boglerenstrasse)	140'000	S	151'580	S	11'580					
5011.66	Würzbrunnenstrasse (Reservoir Schibler - Hohrütistrasse)	677'831	S	677'831	S						
5011.67	Tobelmüli, Neubau Strassenbrücke über Dorfbach (Nr. 39)	465'000	S	517'839	S	52'839		26'172	S		
5011.68	Limbergstrasse, Verkehrsberuhigung Hüttengraben	390'000	S	17'774	S	-372'226				200'000	S
5011.69	Schmalzgruebstrasse (Kurve Försterhaus)	370'000	S	254'411	S	-115'589		1'518	S		
5011.70	Obere Bühlistrasse (Einmündungsbereich Alte Landstrasse)	215'000	S	14'756	S	-200'244		13'491	S	200'000	S
5011.71	Goldbacherstrasse (Furtstrasse bis Boglerenstrasse)	602'000	S	277'655	S	-324'345				150'000	S
5011.72	Fuss- und Treppenwege im Siedlungsgebiet (Sofortmassnahmen)	238'000	S	165'099	S	-72'901					
5011.73	Fuss- und Treppenwege im Siedlungsgebiet (Schadenschwere 1 bis 5 Jahre)	283'000	S	266'356	S	-16'644		173'410	S	120'000	S
5011.75	Friedhof Hinterriet (Sanierung Parkplatz)	310'000	S	363'715	S	53'715		356'178	S		
5011.77	Florastrasse (Oberwachstrasse bis Rosenstrasse)	220'000	S	192'399	S	-27'601		192'399	S	100'000	S
5011.78	Tobelmüli, Belagersatz	140'000	S	136'321	S	-3'679		136'321	S		
5011.79	Hohrütistrasse (Einlenker Würzbrunnenstrasse), Verbesserung Sichtverhältnisse	175'000	S	166'565	S	-8'435		54'918	S		
5011.88	Geissbühlweg (Sonnenrain bis Haus Nr. 34)			81	S	81		81	S		
5011.100	Bahnhof Forch, Instandstellung Parkplatz (Kat.-Nr. 10003)	150'000	S	9'981	S	-140'019		9'981	S		

Politische Gemeinde Küsnacht

Verzeichnis der Verpflichtungskredite Verwaltungsvermögen

Konto	Text	Gesamtkredit		Objektstand		Abweichung		Rechnung 2014		Voranschlag 2014	
		Saldo	S/H	Saldo	S/H	Saldo	S/H	Saldo	S/H	Saldo	S/H
5011.178	Rietstrasse (Zumikerstrasse bis Haus Nr. 25)	654'671	S	561'496	S	-93'175		6'825	S	45'000	S
5011.181	Goldbacherstrasse (Zürichstrasse - Bühlstrasse)	591'000	S	600'648	S	9'648					
5011.182	Dorfstrasse	387'900	S	390'687	S	2'787					
5011.183	Bühlstrasse (Goldbacherstrasse - Alte Landstrasse)	945'980	S	945'980	S			-42'120	S		
5011.185	Goldbacherstrasse (Bühlstrasse - Weinhaldenstrasse)	43'200	S	29'528	S	-13'672		24'600	S	80'000	S
5011.187	Zumikerstrasse (Schiedhaldenstrasse-Zumikon) mit Radweg	470'000	S	465'871	S	-4'129		252'993	S	270'000	S
5011.188	Felseneggstrasse (Am Bach bis Weinmangasse)	10'000	S	4'549	S	-5'451		4'549	S	100'000	S
5011.189	Rebhaldensteig (Zürichstrasse - Alte Landstrasse)			30'241	S	30'241		8'641	S	150'000	S
5011.192	Seestrasse (Dorfbach - Untere Wiltsigasse)									50'000	S
5011.212	Seestrasse (Oberwachtstrasse - Erlenbach)	330'000	S	163'531	S	-166'469		162'610	S	300'000	S
5011.221	Zentrumsentwicklung, Umgestaltung Oberwachtstrasse									100'000	S
5011.226	Eigenheimstrasse (Gartenstrasse bis Bahnweg)	80'000	S	69'755	S	-10'245		1'094	S		
5011.227	Dorfplatz Sanierung	300'000	S	429'076	S	129'076		407'433	S	100'000	S
5011.229	Limbergstrasse (Schulhaus bis Wangen)	115'000	S	84'789	S	-30'211		62'820	S	500'000	S
5011.230	Limbergstrasse (Wangen bis Kaitenstein)	875'000	S	772'036	S	-102'965		743'816	S	250'000	S
5011.233	Alte Forchstrasse (Kaltensteinstrasse - Rest. Neue Forch)	30'000	S	23'795	S	-6'205					
5011.235	Gartenstrasse (Untere bis Obere Heslibachstrasse)	890'497	S	890'497	S						
5011.236	Tägermossstrasse (Schiedhaldenstrasse bis Weinmangasse)									200'000	S
5011.237	Boglerenstrasse (Seestrasse bis Zürichstrasse)	94'000	S	92'669	S	-1'331		92'669	S	50'000	S
5011.238	Im Dörfli (Zumikerstrasse bis Eichelackerstrasse), Gesamterneuerung	25'000	S	36'511	S	11'511		1'872	S	350'000	S
5011.240	Ränkestrasse (Hesligenstrasse bis Bergstrasse)	520'000	S	603'845	S	83'845		195'993	S	100'000	S
1531.5032	Neubauten	83'458	S	83'458	S						
5032.2	Werkhof Untere Heslibachstrasse, Werterhalt und Massnahmen Feuerpolizei	83'458	S	83'458	S						

Politische Gemeinde Küssnacht

Verzeichnis der Verpflichtungskredite-Verwaltungsvermögen

Konto	Text	Gesamtkredit		Objektstand		Abweichung		Rechnung 2014		Voranschlag 2014	
		Saldo	S/H	Saldo	S/H	Saldo	S/H	Saldo	S/H	Saldo	S/H
1531.5060	Mobilien	150'000 S	S	144'132 S	S	-5'868		144'132 S	S	200'000 S	S
5060.7	Ersatz Wischmaschine Typ Aebi MFH 2500	150'000 S	S	144'132 S	S	-5'868		144'132 S	S	200'000 S	S
1531.5640	Beiträge an gemischtwirtschaftliche Unternehmungen	303'096 S	S	303'096 S	S			200'000 S	S		
5640.1	Forchbahn AG, Beitrag Sanierung Bahnübergänge	303'096 S	S	303'096 S	S			200'000 S	S		
1531.5700	Durchlaufende Beiträge	87'796 S	S	87'796 S	S						
5700.1	Ersatzabgaben für Parkplätze, Fondseinlage	87'796 S	S	87'796 S	S						
1531.5810	Planungsausgaben	265'239 S	S	265'239 S	S			23'982 S	S		
5810.1	Zentrumsentwicklung, Vorstudie Tunnellösung	265'239 S	S	265'239 S	S			23'982 S	S		
1531.6700	Durchlaufende Beiträge	87'796 H	H	87'796 H	H						
6700.1	Ersatzabgaben für Parkplätze	87'796 H	H	87'796 H	H						
1532	Flur- und Waldwege			497 S	S			497 S	S		
1532.5014	Kunstabauten			497 S	S			497 S	S		
5014.1	Tobelbrücke, Schübelweiher - Allmend, Projektierung			497 S	S			497 S	S		
154	Abwasser	13'439'318 S	S	3'147'076 S	S	-10'292'243		4'766'670 S	S	10'040'000 S	S
1540	Kanalisation	3'080'345 S	S	535'928 H	H	3'616'273		3'607'996 S	S	8'370'000 S	S
1540.5012	Kanalisationen	13'132'133 S	S	9'515'861 S	S	-3'616'273		3'884'983 S	S	8'670'000 S	S
5012.24	Obere Bühlstrasse / Zumikerstrasse Kanalisation	93'000 S	S	84'221 S	S	-8'779					
5012.35	ARA Ausbau, Dorfstrasse-Bach, Entlastungskanal	148'000 S	S	312'910 S	S	164'910		251'752 S	S	100'000 S	S

Politische Gemeinde Küsnacht

Verzeichnis der Verpflichtungskredite Verwaltungsvermögen

Konto	Text	Gesamtkredit		Objektstand		Abweichung		Rechnung 2014		Voranschlag 2014	
		Saldo	S/H	Saldo	S/H	Saldo	S/H	Saldo	S/H	Saldo	S/H
5012.36	Kaltensteinstrasse, Meteorwasserkanalisation	1'238'498	5	1'238'498	5			-59'786	5		
5012.39	ARA Ausbau, Kleinkraftwerk	674'000	5	191'935	5	-482'065				350'000	5
5012.40	Staukanal (Kantonsschule-SBB)									150'000	5
5012.41	Rietweg, neuer Reinwasserkanal	486'246	5	486'246	5			19'705	5		
5012.42	Rietstrasse / Schüracher, Reinwasserkanal	78'000	5	75'824	5	-2'176					
5012.43	Glärnischstrasse Süd									100'000	5
5012.44	Gebiet Itschnach, Werterhalt Innenrohrsanierung	655'000	5	298'123	5	-356'878		131'056	5	600'000	5
5012.45	Strandbad, Neubau Regenbecken	1'007'000	5	533'910	5	-473'090		481'554	5	1'000'000	5
5012.178	Rietstrasse (Zumikerstrasse bis Haus Nr. 25)	249'089	5	249'089	5						
5012.181	Goldbacherstrasse (Zürichstrasse - Bühlstasse)	400'000	5	384'859	5	-15'142					
5012.182	Dorfstrasse	290'500	5	242'713	5	-47'787					
5012.183	Bühlstrasse (Golbacherstrasse - Alte Landstrasse)	603'351	5	603'351	5			39'000	5		
5012.185	Goldbacherstrasse (Bühlstrasse - Weinhaldenstrasse)	74'000	5	35'873	5	-38'128		35'873	5	70'000	5
5012.187	Zumikerstrasse (Schiedhaldenstrasse-Zumikon) mit Radweg	1'500'000	5	770'405	5	-729'595		512'005	5	1'250'000	5
5012.188	Felseneggstrasse (Am Bach bis Weinmangasse)	100'000	5	10'000	5	-90'000		10'000	5	100'000	5
5012.189	Rebhaldensteig (Zürichstrasse - Alte Landstrasse)									100'000	5
5012.192	Seestrasse (Dorfbach - Untere Wiltisgasse)	972'000	5	189'485	5	-782'515		168'625	5	200'000	5
5012.194	Alte Landstrasse (Boglerenstrasse-Golbacherstrasse)									100'000	5
5012.205	Im Wiesegrund	477'212	5	455'903	5	-21'309		3'347	5		
5012.212	Seestrasse (Untere Wiltisgasse - Erlenbach)	2'426'000	5	1'754'868	5	-671'132		1'622'830	5	2'500'000	5
5012.221	Zentrumsentwicklung									100'000	5
5012.227	Dorfplatz Sanierung	228'115	5	251'996	5	23'881		164'878	5		
5012.229	Limbergstrasse (Schulhaus bis Wangen)	20'000	5	250	5	-19'750		250	5	1'100'000	5
5012.230	Limbergstrasse (Wangen bis Kaltenstein)									250'000	5
5012.235	Gartenstrasse (Untere bis Obere Heslibachstrasse)	227'123	5	227'123	5			1'650	5		
5012.236	Tägermossstrasse (Schiedhaldenstrasse bis Weinmangasse)	513'000	5	471'248	5	-41'752		189'378	5	50'000	5
5012.237	Boglerenstrasse (Seestrasse bis Zürichstrasse), Fremdwasser	422'000	5	420'520	5	-1'480		233'709	5	300'000	5

Politische Gemeinde Küsnacht

Verzeichnis der Verpflichtungskredite-Verwaltungsvermögen

Konto	Text	Gesamtkredit		Objektstand		Abweichung		Rechnung 2014		Voranschlag 2014	
		Saldo	S/H	Saldo	S/H	Saldo	S/H	Saldo	S/H	Saldo	S/H
5012.238	Im Dörfli (Zumikerstrasse bis Eichelackerstrasse) - Gesamterneuerung										250'000 S
5012.240	Ränkestrasse (Hesigenstrasse bis Bergstrasse)	250'000 S	S	226'513 S	S	-23'487		79'158 S	S		
1540.6101	Kanalisationsanschlussgebühren	10'051'788 H	H	10'051'788 H	H			276'988 H	H	300'000 H	
6101.1	Kanalisationsanschlussgebühren	10'051'788 H	H	10'051'788 H	H			276'988 H	H	300'000 H	
1541	Abwasserreinigungsanlage	10'358'973 S	S	3'683'003 S	S	-6'675'970		1'158'674 S	S	1'670'000 S	
1541.5620	Beiträge an Gemeinden und Zweckverbände	11'208'973 S	S	4'533'003 S	S	-6'675'970		1'158'674 S	S	1'670'000 S	
5620.2	ARA Ausbau	7'888'000 S	S	2'499'891 S	S	-5'388'109		811'302 S	S	1'450'000 S	
5620.3	ARA Ausbau, Landkauf	1'218'000 S	S	1'218'000 S	S						
5620.5	ARA, V- GEP	263'973 S	S	214'005 S	S	-49'968		-34'042 S	S		
5620.43	ARA Zumikon, Anschluss an ARA Küsnacht-Erlenbach	30'000 S	S	30'000 S	S						
5620.44	ARA Ausbau, Investition Hochbau (Parkdeck)	95'000 S	S	6'800 S	S	-88'200				20'000 S	
5620.45	ARA Ausbau, Anteil Küsnachterberg an Einkaufskosten Zumikon	152'000 S	S	152'000 S	S						
5620.46	ARA Ausbau, Rückbau Zumikon und Druckleitung	1'562'000 S	S	412'307 S	S	-1'149'693		381'415 S	S	200'000 S	
1541.6620	Beiträge anderer Gemeinden und Zweckverbände	850'000 H	H	850'000 H	H						
6620.1	ARA Ausbau, Einkauf Zumikon (Anteil Küsnacht)	850'000 H	H	850'000 H	H						
155	Öffentliche Anlagen	904'316 S	S	588'547 S	S	-315'769		265'719 S	S	620'000 S	
1550	Grün- und Parkanlagen	326'000 S	S	70'731 S	S	-255'269		20'726 S	S	400'000 S	
1550.5001	Grundstückwerb	32'600 S	S	238 S	S	-32'362		238 S	S		

Politische Gemeinde Künsnacht

Verzeichnis der Verpflichtungskredite Verwaltungsvermögen

Konto	Text	Gesamtkredit		Objektstand		Abweichung		Rechnung 2014		Voranschlag 2014	
		Saldo	S/H	Saldo	S/H	Saldo	S/H	Saldo	S/H	Saldo	S/H
5001.1	Grundstück Kat.-Nr. 11153, Rastplatz Neuweid, Erwerb Teilfläche	32'600	S	238	S	-32'362		238	S		
1550.5004	Sanierungen	293'400	S	70'493	S	-222'907		20'488	S	400'000	S
5004.2	Hornanlage, Infrastruktur	293'400	S	70'493	S	-222'907		20'488	S	400'000	S
1552	Wartehäuser, WC- und Liftanlagen	578'316	S	517'816	S	-60'500		244'993	S	220'000	S
1552.5001	Grundstückserwerb	23'100	S	23'100	S			23'100	S		
5001.1	Grundstück Kat.-Nr. 12846, Sonnenwis, Übertragung Teilfläche Finanz- in Verwaltungsvermögen auf...	23'100	S	23'100	S			23'100	S		
1552.5034	Sanierungen	494'716	S	494'716	S			221'893	S	220'000	S
5034.1	Wartehaus und WC Allmend, Sanierung	194'084	S	194'084	S			191'407	S	220'000	S
5034.2	WC-Pavillon Hornanlage, Sanierung	300'632	S	300'632	S			30'486	S		
1552.5640	Beiträge an gemischtwirtschaftliche Unternehmungen	60'500	S			-60'500					
5640.1	Forchbahn AG, Beitrag kombinierter Unterstand	60'500	S			-60'500					
156	Naturschutz und Gewässer	1'559'044	S	2'201'634	S	642'591		681'867	S		
1561	Gewässer	1'559'044	S	2'201'634	S	642'591		681'867	S		
1561.5034	Sanierungen	1'559'044	S	2'201'634	S	642'591		681'867	S		
5034.1	Zumikerstrasse, Ausbau Rumenseebach	120'000	S	121'444	S	1'444					
5034.2	Aegerntenbach	549'078	S	650'866	S	101'788		209'968	S		

Politische Gemeinde Küsnacht

Verzeichnis der Verpflichtungskredite-Verwaltungsvermögen

Konto	Text	Gesamtkredit		Objektstand		Abweichung		Rechnung 2014		Voranschlag 2014	
		Saldo	S/H	Saldo	S/H	Saldo	S/H	Saldo	S/H	Saldo	S/H
5034.4	Dorfplatz Brückensanierung Hochwasserschutz	889'810 S		1'429'169 S		539'359 S		696'287 S			
5034.5	Dorfbach, Einbau Fischtreppe bei Hornweg	1'278 S		1'278 S				-33'522 S			
5034.7	Dorfbach, Fischaufstieg Abschnitt Seestrassen- bis SBB-Brücke	-1'123 S		-1'123 S				-190'866 S			
157	Friedhöfe	231'761 S		231'761 S				19'761 S			
1570	Friedhof Dorf	231'761 S		231'761 S				19'761 S			
1570.5017	Anlagen	231'761 S		231'761 S				19'761 S			
5017.1	Friedhof Hinterriet, Grabfeldsanierung	231'761 S		231'761 S				19'761 S			
158	Abfallentsorgung und Verwertung	85'000 S		71'641 S		-13'359 S		25'378 S			90'000 S
1580	Abfallbeseitigung	85'000 S		71'641 S		-13'359 S		25'378 S			90'000 S
1580.5004	Sanierungen	75'000 S		57'520 S		-17'481 S		19'159 S			60'000 S
5004.3	Deponie Wulp, Altlastenuntersuchung	38'000 S		30'173 S		-7'827 S		9'485 S			30'000 S
5004.4	Deponie Schmalzgrueb-Grund, Altlastenuntersuchung	37'000 S		27'347 S		-9'653 S		9'674 S			30'000 S
1580.5060	Mobilien	10'000 S		14'121 S		4'121 S		6'219 S			30'000 S
5060.3	Altstoffsammelstelle bei ARA	10'000 S		14'121 S		4'121 S		6'219 S			30'000 S
16	Sicherheit	65'520 H		42'030 H		-23'490 S		8'691 S			170'000 S
161	Feuerwehr und Seerettung			7'857 S		7'857 S		7'857 S			30'000 S

Politische Gemeinde Küsnacht

Verzeichnis der Verpflichtungskredite/Verwaltungsvermögen

Konto	Text	Gesamtkredit		Objektstand		Abweichung		Rechnung 2014		Voranschlag 2014	
		Saldo	S/H	Saldo	S/H	Saldo	S/H	Saldo	S/H	Saldo	S/H
1611	Seerettung			7'857	S	7'857	S	7'857	S	30'000	S
1611.5033	Umbauten			7'857	S	7'857	S	7'857	S	30'000	S
5033.1	Seerettergebäude, Sanierung Gebäude / Flachdach			7'857	S	7'857	S	7'857	S	30'000	S
162	Militär, Zivilschutz und ZGO	65'520	H	49'887	H	-15'633		834	S	140'000	S
1621	Zivilschutz	167'520	H	167'520	H			32'664	H		
1621.5032	Neubauten	38'682	S	38'682	S			834	S		
5032.1	Zivilschutzanlage Goldbach, Neubau	38'682	S	38'682	S			834	S		
1621.5700	Durchlaufende Beiträge	943'400	S	943'400	S			86'400	S		
5700.1	Ersatzabgaben für Schutzraumbauten, Fondseinlage/ Weiterleitung an Kanton	943'400	S	943'400	S			86'400	S		
1621.6690	Übrige eingehende Investitionsbeiträge	206'202	H	206'202	H			33'498	H		
6690.1	Entnahme aus Fonds für Ersatzabgaben für Schutzraumbauten	206'202	H	206'202	H			33'498	H		
1621.6700	Durchlaufende Beiträge	943'400	H	943'400	H			86'400	H		
6700.1	Ersatzabgaben für Schutzraumbauten	943'400	H	943'400	H			86'400	H		
1623	Zivilschutz	102'000	S	117'633	S	15'633		33'498	S	140'000	S
1623.5060	Mobilien	180'000	S	182'973	S	2'973		52'104	S	250'000	S
5060.1	Erneuerung Material, Geräte und Ausrüstung	180'000	S	182'973	S	2'973		52'104	S	250'000	S

Politische Gemeinde Küsnacht

Verzeichnis der Verpflichtungskredite-Verwaltungsvermögen

Konto	Text	Gesamtkredit		Objektstand		Abweichung		Rechnung 2014		Voranschlag 2014	
		Saldo	S/H	Saldo	S/H	Saldo	S/H	Saldo	S/H	Saldo	S/H
1623.6620	Beiträge anderer Gemeinden und Zweckverbände	78'000	H	65'340	H	-12'660		18'606	H	110'000	H
6620.1	Erneuerung Material, Geräte und Ausrüstung, Beiträge Anschlussgemeinden	78'000	H	65'340	H	-12'660		18'606	H	110'000	H
17	Gesundheit	65'041'821	S	59'972'897	S	-5'068'925		17'529'287	S	20'100'000	S
171	Alterswohnheim Tägerhalde	64'746'020	S	59'677'095	S	-5'068'925		17'524'048	S	20'100'000	S
1710	Alterswohnheim Tägerhalde	64'746'020	S	59'677'095	S	-5'068'925		17'524'048	S	20'100'000	S
1710.5032	Neubauten	59'646'020	S	55'048'797	S	-4'597'223		17'524'048	S	20'100'000	S
5032.1	AWH Tägerhalde, Neubau/Provisorien	59'646'020	S	55'048'797	S	-4'597'223		17'524'048	S	20'100'000	S
1710.5033	Umbauten	5'100'000	S	4'628'298	S	-471'702					
5033.2	AWH Tägerhalde, Projektierung	5'100'000	S	4'628'298	S	-471'702					
172	Alterswohnheim Wangensbach	295'801	S	295'801	S			5'239	S		
1720	Alterswohnheim Wangensbach	295'801	S	295'801	S			5'239	S		
1720.5033	Umbauten	295'801	S	295'801	S			5'239	S		
5033.4	AWH Wangensbach, Umbau Cafeteria und Anpassung Liftanlagen	295'801	S	295'801	S			5'239	S		

Politische Gemeinde Küsnacht

Verzeichnis der Verpflichtungskredite Finanzvermögen

Konto	Text	Gesamtkredit		Objektstand		Abweichung		Rechnung 2014		Voranschlag 2014	
		Saldo	S/H	Saldo	S/H	Saldo	S/H	Saldo	S/H	Saldo	S/H
	Gesamttotal	12'159'843	S	13'909'573	S	1'749'730		4'710'584	S	120'000	S
13	Liegenschaften	12'159'843	S	13'909'573	S	1'749'730		4'710'584	S	120'000	S
1325	Liegenschaften Finanzvermögen	12'159'843	S	13'909'573	S	1'749'730		4'710'584	S	120'000	S
13251	Wohn- und Gewerbeliegenschaften	12'377'666	S	11'675'316	S	-702'350		2'533'684	S	2'470'000	S
13251.7024	Sanierungen	12'377'666	S	11'675'316	S	-702'350		2'533'684	S	2'470'000	S
7024.17	Seestrasse 70, Renovation und Umbau	19'000	S	18'292	S	-708					
7024.32	Seestrasse 64	744'058	S	744'058	S			36'596	S		
7024.33	Seestrasse 66	1'128'815	S	1'128'815	S			40'100	S		
7024.37	In der Schübelwis 1/3/5, Gesamtsanierung	7'310'000	S	6'867'969	S	-442'031		1'503'817	S	1'500'000	S
7024.38	Obere Heslibachstrasse 22/24, Innensanierung			12'185	S	12'185		12'185	S	120'000	S
7024.41	General Guisan-Strasse 1 (alt. Kronenweg 1, Gasthof Krone), Sanierung Gebäudehülle	600'000	S	620'217	S	20'217		18'320	S		
7024.43	Tobelweg 2/4 (Altes Werkgebäude), Sanierung	577'469	S	577'469	S			51'792	S		
7024.45	Seestrasse 207, Sanierung Gebäudehülle	206'239	S	206'239	S			63'631	S		
7024.46	Alte Landstrasse 124, Innensanierung	200'000	S	185'483	S	-14'517		185'483	S		
7024.47	Theodor-Brunner-Weg 5/7, Fenstersanierung	277'472	S	277'472	S			31'457	S		
7024.48	Gartenstrasse 23, Fenstersanierung	137'919	S	137'919	S			12'960	S		
7024.49	Scheunen im Dörfli (Sonnenrain 59), Sanierungsarbeiten	326'694	S	326'694	S			4'840	S		
7024.50	Tobelweg 2/4, Fassaden- und Liftsanierung	850'000	S	572'503	S	-277'497		572'503	S	850'000	S
13252	Unbebaute Grundstücke Finanzvermögen	217'823	H	2'234'257	S	2'452'080		2'176'900	S	2'350'000	H

Politische Gemeinde Küsnacht

Verzeichnis der Verpflichtungskredite Finanzvermögen

Konto	Text	Gesamtkredit		Objektstand		Abweichung		Rechnung 2014		Voranschlag 2014	
		Saldo	S/H	Saldo	S/H	Saldo	S/H	Saldo	S/H	Saldo	S/H
13252.7011	Erwerb	2'200'000	S	2'200'000	S			2'200'000	S		
7011.1	Kat.-Nr. 8602 Geissbüel (Sonnenrain 16), Erwerb	2'200'000	S	2'200'000	S			2'200'000	S		
13252.7012	Erschliessung	57'357	S	57'357	S					100'000	S
7012.4	Kat.-Nr. 11'820 Neue Forch West, Administrativkosten									100'000	S
7012.7	Kat.-Nr. 11'867, Hüttengraben, Projektwettbewerb/ öffentlicher Gestaltungsplan	57'357	S	57'357	S						
13252.8011	Verkauf	2'452'080	H					-2'452'080		2'450'000	H
8011.20	Kat.-Nr. 11423, Zürichstrasse, Verkauf an Schulgemeinde	2'452'080	H					-2'452'080		2'450'000	H
13252.8012	Übertragungen ins Verwaltungsvermögen	23'100	H	23'100	H			23'100	H		
8012.6	Kat.-Nr. 12846, Sonnenwis, Übertragung Teilfläche Finanz- in Verwaltungsvermögen auf Kat.-Nr. 12...	23'100	H	23'100	H			23'100	H		

Politische Gemeinde Küsnacht

Bilanz		Rechnung 2014		Rechnung 2013	
Konto	Text	Aktiven	Passiven	Aktiven	Passiven
	Gesamttotal	246'995'266.15	246'995'266.15	254'041'536.18	254'041'536.18
1	Aktiven	246'995'266.15		254'041'536.18	
10	Finanzvermögen	144'470'580.15		180'776'536.43	
100	Flüssige Mittel	49'136'412.21		80'752'447.36	
101	Guthaben	-6'026'843.36		-799'238.63	
102	Anlagen	100'299'648.05		99'147'850.50	
103	Transitorische Aktiven	1'061'363.25		1'675'477.20	
11	Verwaltungsvermögen	102'524'686.00		73'264'999.75	
114	Sachgüter	79'101'000.00		55'870'000.00	
115	Darlehen und Beteiligungen	17'757'686.00		12'706'999.75	
116	Investitionsbeiträge	4'808'000.00		3'805'000.00	
117	Übrige aktivierte Ausgaben	858'000.00		883'000.00	

Politische Gemeinde Küsnacht

Bilanz		Rechnung 2014		Rechnung 2013	
Konto	Text	Aktiven	Passiven	Aktiven	Passiven
2	Passiven		246'995'266.15		254'041'536.18
20	Fremdkapital		58'674'326.19		61'154'681.29
200	Laufende Verpflichtungen		50'342'535.83		53'631'018.69
202	Langfristige Schulden		380'000.00		380'000.00
203			6'977'886.07		4'732'208.37
204	Rückstellungen		200'000.00		1'660'700.00
205	Transitorische Passiven		773'904.29		750'754.23
21	Verrechnungen		37'451.87		110'254.87
218	Übrige Verrechnungskonten		37'451.87		110'254.87
22	Spezialfinanzierungen		8'378'814.15		8'188'782.20
228	Verpflichtungen für Spezialfinanzierungen		8'378'814.15		8'188'782.20
23	Eigenkapital		179'904'673.94		184'587'817.82
239	Eigenkapital		179'904'673.94		184'587'817.82



küsnacht

Details Schulgemeinde

Schulgemeinde Küsnacht

Laufende Rechnung

Konto	Text	Rechnung 2014		Voranschlag 2014		Rechnung 2013	
		Aufwand	Ertrag	Aufwand	Ertrag	Aufwand	Ertrag
4	Gesamttotal	85'642'459.87	85'642'459.87	85'240'600.00	85'240'600.00	83'948'187.60	83'948'187.60
41	Behörde und Verwaltung	2'341'443.80	80'195.20	2'454'000.00	500.00	2'316'613.11	20'675.25
	Saldo		2'261'248.60		2'453'500.00		2'295'937.86
411	Schulpflege	277'936.60		354'000.00		318'674.15	
	Saldo		277'936.60		354'000.00		318'674.15
4110	Schulpflege	277'936.60		354'000.00		318'674.15	
	Saldo		277'936.60		354'000.00		318'674.15
3001	Entschädigungen Schulpflege, Kommissionen	241'850.00		255'000.00		276'537.50	
3002	Tag-/Sitzungsgelder	14'065.00		26'000.00		12'228.00	
3030	Sozialleistungen	15'897.60		18'000.00		16'122.40	
3171	Spesensentschädigungen	199.80		5'000.00		239.90	
3185	Anlässe, Empfänge, Ehrungen	5'924.20		50'000.00		13'546.35	
412	Schulverwaltung	2'063'507.20	80'195.20	2'100'000.00	500.00	1'997'938.96	20'675.25
	Saldo		1'983'312.00		2'099'500.00		1'977'263.71
4120	Schulverwaltung	2'063'507.20	80'195.20	2'100'000.00	500.00	1'997'938.96	20'675.25
	Saldo		1'983'312.00		2'099'500.00		1'977'263.71
3010	Besoldungen, Zulagen	829'748.80		788'000.00		586'893.40	
3030	Sozialleistungen	186'020.50		169'000.00		130'937.40	
3060	Verpflegungszulagen	402.50					
3070	Teuerungszulagen an Rentenbezügler, Ruhegehälter	74'785.20		70'000.00		73'066.50	
3080	Aushilfsentschädigungen	210'891.15		20'000.00		211'862.45	
3090	Allgemeiner Personalaufwand	17'780.74		16'000.00		5'238.40	

Schulgemeinde Küsnacht

Laufende Rechnung

Konto	Text	Rechnung 2014		Voranschlag 2014		Rechnung 2013	
		Aufwand	Ertrag	Aufwand	Ertrag	Aufwand	Ertrag
3101	Büromaterial	17'868.60		15'000.00		12'686.75	
3104	Drucksachen, Inserate, Publikationen	2'221.85		12'000.00		18'828.80	
3105	Zeitungen, Zeitschriften	3'991.25		5'000.00		1'403.40	
3111	Kauf Mobiliar, Geräte, Maschinen	19'537.55		28'500.00		22'195.35	
3151	Unterhalt Mobiliar, Geräte, Maschinen	29'466.00		28'500.00		24'993.10	
3160	Mieten, Benützungskosten	11'563.40		13'000.00		824.00	
3171	Spesenentschädigungen	3'176.60		3'500.00		3'648.00	
3181	Telefon, Porti, Frachten	21'452.65		25'000.00		32'668.80	
3183	Betriebs-/Notariatskosten			2'000.00		137.00	
3184	Gutachten, Expertisen, Beratungen	14'394.95		18'000.00		7'776.00	
3189	Dienstleistungen Dritter	83'696.50		233'000.00		278'277.20	
3190	Allgemeiner Sachaufwand	1'458.90		1'000.00		244.80	
3519	Entschädigungen an den Kanton	428'520.76		546'000.00		482'181.01	
3529	Entschädigungen an andere Gemeinden	99'716.35		98'000.00		80'000.00	
3610	Beiträge Berufsbildungsfonds	1'650.00		8'500.00		8'142.85	
3612	Sanierungsbeiträge BVK					15'933.75	
3652	Sanierungsbeiträge BVK	5'162.95					
4361	Versicherungsleistungen, Erwerbsersatz		79'738.45				20'024.30
4369	Rückstellungen Dritter		456.75		500.00		650.95
42	Finanzen, Finanzausgleich, Steuern	55'250'585.52	80'621'360.86	55'655'500.00	81'177'500.00	54'972'575.00	80'019'971.33
	Saldo	25'370'775.34		25'522'000.00		25'047'396.33	
420	Finanzen, Finanzausgleich, Steuern	55'250'585.52	80'621'360.86	55'655'500.00	81'177'500.00	54'972'575.00	80'019'971.33
	Saldo	25'370'775.34		25'522'000.00		25'047'396.33	

Schulgemeinde Küsnacht

Laufende Rechnung

Konto	Text	Rechnung 2014		Voranschlag 2014		Rechnung 2013	
		Aufwand	Ertrag	Aufwand	Ertrag	Aufwand	Ertrag
4200	Finanzausgleich	50'494'860.00		50'495'000.00		50'279'834.57	
	Saldo		50'494'860.00		50'495'000.00		50'279'834.57
3410	Steuerkraft- bzw. Ressourcenausgleichsbeiträge	50'494'860.00		50'495'000.00		50'279'834.57	
4201	Kapitaldienst	369.88	211'154.45	500.00	191'000.00	699.18	222'925.40
	Saldo	210'784.57		190'500.00		222'226.22	
3187	Bankgebühren	369.88		500.00		699.18	
4200	Bankkontokorrentzinsen		79.40				69.20
4211	Allgemeine Kontokorrentzinsen		28'775.35		8'000.00		40'406.50
4290	Allgemeine Vermögenserträge		600.00		1'000.00		750.00
4920	Aufteilung Passivzinsen		181'699.70		182'000.00		181'699.70
4202	Abschreibungen	2'943'146.90		3'350'000.00		2'914'785.30	
	Saldo		2'943'146.90		3'350'000.00		2'914'785.30
3301	Debitorenverluste	2.90		4'000.00		1.40	
3305	Abschreibungen Sachwertanlagen Finanzvermögen	688.50					
3310	Ordentliche Abschreibungen Verwaltungsvermögen	2'942'455.50		3'346'000.00		2'914'783.90	
4203	Steuern	1'812'208.74	72'196'326.05	1'810'000.00	76'570'000.00	1'777'255.95	76'418'195.15
	Saldo	70'384'117.31		74'760'000.00		74'640'939.20	
3292	Zinsen auf Steuern	907'855.53		700'000.00		750'146.29	
3302	Steuererlasse, Abschreibungen	59'689.56		220'000.00		134'178.86	
3519	Entschädigungen an den Kanton	86'539.40		100'000.00		103'171.90	
3529	Entschädigungen an andere Gemeinden	758'124.25		790'000.00		789'758.90	
4000	Ordentliche Steuern Rechnungsjahr		63'199'377.85		63'350'000.00		61'984'968.95
4002	Ordentliche Steuern früherer Jahre		11'846'853.60		16'000'000.00		14'154'004.15
4004	Quellensteuern		344'522.20		1'800'000.00		2'016'738.80

Schulgemeinde Küsnacht

Laufende Rechnung

Konto	Text	Rechnung 2014		Voranschlag 2014		Rechnung 2013	
		Aufwand	Ertrag	Aufwand	Ertrag	Aufwand	Ertrag
4006	Aktive Steuerausscheidungen		1'669'810.80		1'800'000.00		1'150'107.70
4007	Passive Steuerauscheidungen		-5'506'138.85		-7'000'000.00		-4'137'673.05
4008	Pauschale Steueranrechnungen		-478'873.80		-380'000.00		-484'344.40
4009	Nachsteuern		744'095.70		500'000.00		1'144'901.85
4213	Zinsen auf Steuern		376'678.55		500'000.00		589'491.15
4204	Abschluss		8'209'214.51		4'415'000.00		3'377'396.18
	Saldo	8'209'214.51		4'415'000.00		3'377'396.18	
9121	Aufwandüberschuss		8'209'214.51		4'415'000.00		3'377'396.18
4206	Einnahmenanteile		4'665.85		1'500.00		1'454.60
	Saldo	4'665.85		1'500.00		1'454.60	
4490	Rückverteilung CO2-Abgabe		4'665.85		1'500.00		1'454.60
43	Bildung	22'386'627.34	3'341'615.55	21'656'600.00	2'655'000.00	20'719'078.73	2'467'906.55
	Saldo		19'045'011.79		19'001'600.00		18'251'172.18
431	Kindergarten	1'203'350.47		1'097'300.00		1'153'850.78	
	Saldo						
4310	Kindergarten	1'203'350.47		1'097'300.00		1'153'850.78	
	Saldo						
3021	Besoldungen	50'260.75					
3022	Zulagen	15'675.10		19'100.00		37'483.20	
3030	Sozialleistungen	13'839.30		5'000.00		8'581.10	
3060	Verpflegungszulagen	1'318.55		200.00		563.40	
3080	Aushilfsentschädigungen	20'226.25		12'000.00		12'217.45	

Schulgemeinde Küsnacht

Laufende Rechnung

Konto	Text	Rechnung 2014		Voranschlag 2014		Rechnung 2013	
		Aufwand	Ertrag	Aufwand	Ertrag	Aufwand	Ertrag
3519	Entschädigungen an den Kanton	1'098'540.77		1'061'000.00		1'089'252.83	
3612	Sanierungsbeiträge BVK					5'752.80	
3652	Sanierungsbeiträge BVK	3'489.75					
432	Primarschule	7'551'099.42	106'633.40	7'017'600.00	55'000.00	7'135'412.62	52'385.80
	Saldo		7'444'466.02		6'962'600.00		7'083'026.82
4320	Primarschule	6'504'517.19	93'711.70	5'808'500.00	35'000.00	6'056'399.83	34'022.00
	Saldo		6'410'805.49		5'773'500.00		6'022'377.83
3022	Zulagen	1'200'791.30		902'000.00		1'179'234.30	
3030	Sozialleistungen	226'108.45		163'500.00		206'263.15	
3060	Verpflegungszulagen	10'372.85		9'000.00		10'265.60	
3080	Ausfallsentschädigungen	102'091.75		80'000.00		109'099.35	
3189	Dienstleistungen Dritter	198'542.55		183'000.00		193'387.00	
3519	Entschädigungen an den Kanton	4'728'216.89		4'471'000.00		4'357'118.48	
3612	Sanierungsbeiträge BVK					1'031.95	
3621	Beiträge an Gemeinden, Zweckverbände	16'003.75					
3652	Sanierungsbeiträge BVK	22'291.05					
3661	Beiträge an Private	98.60					
4369	Rückstellungen Dritter		1'092.00		2'000.00		1'710.00
4529	Entschädigungen anderer Gemeinden		61'295.70		30'000.00		26'440.00
4610	Staatsbeiträge		31'324.00		3'000.00		5'872.00
4321	Geleitete Schule Itschnach / Limberg	248'212.91	1'800.60	342'500.00	6'000.00	331'380.81	3'485.00
	Saldo		246'412.31		336'500.00		327'895.81
3090	Allgemeiner Personalaufwand	21'592.12		38'500.00		29'775.16	
3102	Lehrmittel	44'466.30		51'000.00		40'834.95	

Schulgemeinde Küsnacht

Laufende Rechnung

Konto	Text	Rechnung 2014		Voranschlag 2014		Rechnung 2013	
		Aufwand	Ertrag	Aufwand	Ertrag	Aufwand	Ertrag
3103	Schulmaterial	50'891.50		58'500.00		57'869.70	
3104	Drucksachen			2'000.00		93.35	
3105	Zeitungen, Zeitschriften	1'120.90		2'000.00		1'344.50	
3111	Kauf Mobiliar, Geräte, Maschinen	28'961.90		30'500.00		56'841.95	
3151	Unterhalt Mobiliar, Geräte, Maschinen	9'649.80		6'500.00		21'059.15	
3160	Mieten, Benützungskosten	34'811.90		47'000.00		31'123.75	
3171	Spesenentschädigungen	330.50					
3172	Aufwendungen für Klassenlager	31'542.04		57'000.00		16'938.25	
3173	Schulreisen, Ausflüge, Exkursionen	11'348.50		14'000.00		11'460.65	
3181	Telefon, Porti, Frachten	8'585.75		8'500.00		9'707.10	
3189	Dienstleistungen Dritter	4'811.75		24'000.00		53'324.40	
3190	Allgemeiner Sachaufwand	99.95		3'000.00		1'007.90	
4369	Rückerstattungen Dritter		1'800.60		6'000.00		3'485.00
4322	Geleitete Schule Dorf	375'309.36	5'526.10	368'500.00	6'000.00	308'029.86	5'639.80
Saldo			369'783.26		362'500.00		302'390.06
3090	Allgemeiner Personalaufwand	34'560.62		19'000.00		3'686.51	
3102	Lehrmittel	50'727.65		42'000.00		44'042.85	
3103	Schulmaterial	92'681.60		93'000.00		76'890.75	
3104	Drucksachen	652.30		500.00			
3105	Zeitungen, Zeitschriften	1'583.15		2'000.00		1'506.30	
3111	Kauf Mobiliar, Geräte, Maschinen	51'881.20		47'000.00		46'988.30	
3151	Unterhalt Mobiliar, Geräte, Maschinen	14'928.85		14'000.00		6'307.40	
3160	Mieten, Benützungskosten	52'276.30		53'000.00		49'200.95	
3172	Aufwendungen für Klassenlager	45'959.69		52'000.00		27'477.25	
3173	Schulreisen, Ausflüge, Exkursionen	11'204.20		15'000.00		10'216.10	
3181	Telefon, Porti, Frachten	10'591.65		12'000.00		8'528.15	

Schulgemeinde Küsnacht

Laufende Rechnung

Konto	Text	Rechnung 2014		Voranschlag 2014		Rechnung 2013	
		Aufwand	Ertrag	Aufwand	Ertrag	Aufwand	Ertrag
3189	Dienstleistungen Dritter	8'075.65		16'000.00		31'519.80	
3190	Allgemeiner Sachaufwand	186.50		3'000.00		1'665.50	
4369	Rückerstattungen Dritter		5'526.10		6'000.00		5'639.80
4323	Geleitete Schule Goldbach	150'524.41	1'566.00	241'700.00	4'000.00	185'989.11	3'860.00
	Saldo		148'958.41		237'700.00		182'129.11
3090	Allgemeiner Personalaufwand	24'690.22		23'500.00		23'061.96	
3102	Lehrmittel	23'275.75		39'000.00		32'302.35	
3103	Schulmaterial	44'584.80		52'000.00		51'706.75	
3104	Drucksachen			1'500.00		93.35	
3105	Zeitungen, Zeitschriften	679.20		1'200.00		782.50	
3111	Kauf Mobiliar, Geräte, Maschinen	10'905.25		8'500.00		12'515.55	
3151	Unterhalt Mobiliar, Geräte, Maschinen	6'847.20		11'000.00		11'698.70	
3160	Mieten, Benützungskosten	7'663.70		12'500.00		9'369.95	
3172	Aufwendungen für Klassenlager	16'862.19		35'000.00		16'030.35	
3173	Schulreisen, Ausflüge, Exkursionen	6'344.25		12'000.00		8'613.50	
3181	Telefon, Porti, Frachten	5'642.65		7'000.00		5'016.25	
3189	Dienstleistungen Dritter	2'903.70		38'000.00		14'076.40	
3190	Allgemeiner Sachaufwand	125.50		500.00		721.50	
4369	Rückerstattungen Dritter		1'566.00		4'000.00		3'860.00
4324	Geleitete Schule Heslibach	272'535.55	4'029.00	256'400.00	4'000.00	253'613.01	5'379.00
	Saldo		268'506.55		252'400.00		248'234.01
3090	Allgemeiner Personalaufwand	67'405.17		19'500.00		15'557.36	
3102	Lehrmittel	33'696.61		40'500.00		38'028.80	
3103	Schulmaterial	57'073.90		50'500.00		53'263.10	
3104	Drucksachen			1'000.00			

Schulgemeinde Küsnacht

Laufende Rechnung

Konto	Text	Rechnung 2014		Voranschlag 2014		Rechnung 2013	
		Aufwand	Ertrag	Aufwand	Ertrag	Aufwand	Ertrag
3105	Zeitungen, Zeitschriften	1'193.74		1'900.00		1'006.90	
3111	Kauf Mobiliar, Geräte, Maschinen	30'013.95		20'500.00		22'653.45	
3151	Unterhalt Mobiliar, Geräte, Maschinen	9'209.15		12'000.00		5'346.80	
3160	Mieten, Benützungskosten	14'678.20		16'000.00		19'716.90	
3172	Aufwendungen für Klassenlager	24'938.63		36'000.00		44'395.20	
3173	Schulreisen, Ausflüge, Exkursionen	10'901.60		14'500.00		8'509.80	
3181	Telefon, Porti, Frachten	7'714.10		8'000.00		7'389.00	
3189	Dienstleistungen Dritter	15'668.00		34'000.00		36'356.05	
3190	Allgemeiner Sachaufwand	42.50		2'000.00		1'389.65	
4369	Rückstellungen Dritter		4'029.00		4'000.00		5'379.00
433	Oberstufe	5'439'526.46	1'921'175.95	5'619'000.00	1'683'000.00	5'110'270.83	1'342'653.00
Saldo			3'518'350.51		3'936'000.00		3'767'617.83
4331	Sekundarschule	3'657'667.16	20'535.95	3'921'500.00	20'000.00	3'566'226.38	27'491.00
Saldo			3'637'131.21		3'901'500.00		3'538'735.38
3022	Zulagen	484'911.65		406'000.00		445'985.35	
3030	Sozialleistungen	105'563.15		90'000.00		90'188.20	
3060	Verpflegungszulagen	3'954.20		4'000.00		3'374.10	
3080	Aushilfsentschädigungen	15'031.75		25'000.00		9'181.90	
3090	Allgemeiner Personalaufwand	19'353.12		24'000.00		5'251.16	
3102	Lehrmittel	66'861.45		90'000.00		77'889.45	
3103	Schulmaterial	164'050.66		175'000.00		153'611.90	
3104	Drucksachen	1'095.40		6'000.00		248.00	
3105	Zeitungen, Zeitschriften	2'102.30		5'000.00		3'438.95	
3111	Kauf Mobiliar, Geräte, Maschinen	27'396.75		44'500.00		30'884.85	
3151	Unterhalt Mobiliar, Geräte, Maschinen	15'848.50		21'500.00		44'917.75	

Schulgemeinde Küsnacht

Laufende Rechnung

Konto	Text	Rechnung 2014		Voranschlag 2014		Rechnung 2013	
		Aufwand	Ertrag	Aufwand	Ertrag	Aufwand	Ertrag
3160	Mieten, Benützungskosten	38'734.65		37'000.00		5'020.30	
3172	Aufwendungen für Klassenlager	75'276.65		84'000.00		73'077.60	
3173	Schulreisen, Ausflüge, Exkursionen	5'798.50		25'000.00		22'818.95	
3181	Telefon, Porti, Frachten	6'765.85		8'500.00		6'599.60	
3189	Dienstleistungen Dritter	56'271.55		88'500.00		102'741.35	
3190	Allgemeiner Sachaufwand	176.20		500.00		532.10	
3519	Entschädigungen an den Kanton	1'533'254.53		1'564'000.00		1'570'308.84	
3529	Entschädigungen an andere Gemeinden bzw. Dritte	6'000.00		6'000.00		15'000.00	
3610	Beiträge an den Kanton	1'019'200.00		1'217'000.00		901'600.00	
3612	Sanierungsbeiträge BVK					3'556.03	
3652	Sanierungsbeiträge BVK	8'086.20					
3661	Beiträge an Private	1'934.10					
4369	Rückertattungen Dritter		20'535.95		20'000.00		15'491.00
4529	Entschädigungen anderer Gemeinden						12'000.00
4332	Weiterbildungs- und Berufswahlschulen	1'781'859.30	1'900'640.00	1'697'500.00	1'663'000.00	1'544'044.45	1'315'162.00
	Saldo	118'780.70			34'500.00		228'882.45
3021	Besoldungen	1'226'443.15		1'189'500.00		966'270.50	
3022	Zulagen					75'786.10	
3030	Sozialleistungen	271'458.70		264'000.00		220'608.55	
3060	Verpflegungszulagen	11'672.50		12'000.00		9'338.20	
3080	Aushilfsentschädigungen	31'601.70		15'000.00		45'614.15	
3090	Allgemeiner Personalaufwand	22'595.10		21'500.00		20'747.90	
3102	Lehrmittel	11'406.30		16'000.00		23'187.95	
3103	Schulmaterial	71'920.85		58'500.00		59'805.47	
3104	Drucksachen	12'324.60		17'000.00		18'737.55	
3105	Zeitungen, Zeitschriften	626.50		1'000.00		956.65	

Schulgemeinde Küsnacht

Laufende Rechnung

Konto	Text	Rechnung 2014		Voranschlag 2014		Rechnung 2013	
		Aufwand	Ertrag	Aufwand	Ertrag	Aufwand	Ertrag
3111	Kauf Mobiliar, Geräte, Maschinen	24'202.75		25'000.00		23'530.23	
3151	Unterhalt Mobiliar, Geräte, Maschinen	8'560.15		9'500.00		11'792.60	
3160	Mieten, Benützungskosten	9'817.80		6'500.00		1'805.95	
3172	Aufwendungen für Klassenlager	34'926.90		33'000.00		15'786.25	
3173	Schulreisen, Ausflüge, Exkursionen	22'845.65		16'500.00		15'795.00	
3181	Telefon, Porti, Frachten	5'186.15		4'000.00		5'317.00	
3189	Dienstleistungen Dritter	15'423.30		7'500.00		28'006.65	
3190	Allgemeiner Sachaufwand	847.20		1'000.00		957.75	
4331	Schulgelder		237'075.00		201'500.00		216'100.00
4369	Rückerstattungen Dritter		14'415.00		500.00		11'995.00
4529	Entschädigungen anderer Gemeinden		932'350.00		826'000.00		782'000.00
4610	Staatsbeiträge		716'800.00		635'000.00		305'067.00
435	Sonderschulung	3'247'089.70	116'929.50	2'958'000.00	17'000.00	2'833'452.05	56'291.20
	Saldo		3'130'160.20		2'941'000.00		2'777'160.85
4351	Sonderschulung, Heimversorgung	1'971'156.55	116'779.50	1'558'500.00	17'000.00	1'674'064.60	40'795.00
	Saldo		1'854'377.05		1'541'500.00		1'633'269.60
3529	Entschädigungen an andere Gemeinden	92'542.70		92'000.00		101'539.65	
3610	Beiträge an den Kanton	65'220.20		21'500.00		128'740.60	
3651	Beiträge an private Institutionen	1'811'836.65		1'445'000.00		1'443'034.35	
3661	Beiträge an Private	1'557.00				750.00	
4369	Rückerstattungen Dritter		116'779.50		17'000.00		40'795.00
4352	Sonderpädagogische Massnahmen	456'993.25	150.00	696'000.00		396'409.55	11'733.20
	Saldo		456'843.25		696'000.00		384'676.35
3021	Besoldungen	356'970.05					

Schulgemeinde Küsnacht

Laufende Rechnung

Konto	Text	Rechnung 2014		Voranschlag 2014		Rechnung 2013	
		Aufwand	Ertrag	Aufwand	Ertrag	Aufwand	Ertrag
302101	Logopäden			287'500.00		201'824.30	
302102	Heilpädagogische Förderlehrer			156'000.00			
302103	Psychomotorik Fachlehrer			135'000.00		129'575.00	
3030	Sozialleistungen	70'494.95		111'500.00		61'909.20	
3060	Verpflegungszulagen	3'990.55		6'000.00		3'101.05	
3080	Aushilfsentschädigungen	5'835.10					
3661	Beiträge an Private	19'702.60					
4369	Rückstellungen Dritter		150.00				11'733.20
4353	Deutsch für Fremdsprachige	713'650.15		623'500.00		652'029.40	
	Saldo		713'650.15		623'500.00		652'029.40
3021	Besoldungen	559'414.05		512'000.00		540'153.25	
3030	Sozialleistungen	134'244.40		106'500.00		106'692.45	
3060	Verpflegungszulagen	5'647.05		5'000.00		5'210.65	
3612	Sanierungsbeiträge BVK					-26.95	
3651	Beiträge an private Institutionen	11'477.00					
3652	Sanierungsbeiträge BVK	2'867.65					
4354	Verschiedene Therapien	105'289.75		80'000.00		110'948.50	3'763.00
	Saldo		105'289.75		80'000.00		107'185.50
3189	Dienstleistungen Dritter	105'289.75		80'000.00		110'948.50	
4369	Rückstellungen Dritter						3'763.00
436	Bildungswesen, Übriges	193'522.39	74'779.00	178'900.00	65'000.00	189'138.15	49'175.50
	Saldo		118'743.39		113'900.00		139'962.65

Schulgemeinde Küsnacht

Laufende Rechnung

Konto	Text	Rechnung 2014		Voranschlag 2014		Rechnung 2013	
		Aufwand	Ertrag	Aufwand	Ertrag	Aufwand	Ertrag
4360	Hauswirtschaftliche Fortbildungskurse	193'522.39	74'779.00	178'900.00	65'000.00	189'138.15	49'175.50
	Saldo		118'743.39		113'900.00		139'962.65
3021	Besoldungen	136'988.35		122'500.00		132'183.00	
3030	Sozialleistungen	28'194.25		20'500.00		22'459.55	
3060	Verpflegungszulagen	728.70		1'200.00		697.10	
3090	Allgemeiner Personalaufwand	47.25		700.00		222.10	
3102	Lehrmittel	124.00		1'000.00		69.40	
3103	Schulmaterial	2'039.25		4'000.00		4'744.10	
3104	Drucksachen, Inserate	17'611.24		15'000.00		25'597.90	
3111	Kauf Mobiliar, Geräte, Maschinen	5'530.40		10'000.00		2'231.50	
3151	Unterhalt Mobiliar, Geräte, Maschinen	2'258.95		4'000.00		933.50	
4332	Kursgelder		74'779.00		65'000.00		49'175.50
438	Volksschule, Übriges	2'220'760.77	14'360.40	2'403'700.00	26'500.00	1'993'704.70	15'795.00
	Saldo		2'206'400.37		2'377'200.00		1'977'909.70
4380	Informations- und Kommunikationstechnologien ICT	115'491.20		132'600.00		98'352.50	
	Saldo		115'491.20		132'600.00		98'352.50
3010	Besoldungen	63'401.30		64'000.00		60'648.05	
3030	Sozialleistungen	12'617.75		12'500.00		10'215.70	
3090	Allgemeiner Personalaufwand	8'215.00		10'000.00		1'100.00	
3101	Büromaterial	131.60		500.00			
3104	Drucksachen, Inserate, Publikationen			500.00			
3111	Kauf Mobiliar, Geräte, Maschinen	14'954.90		20'000.00		8'181.15	
3151	Unterhalt Mobiliar, Geräte, Maschinen	4'823.75		15'000.00		516.90	
3160	Mieten, Benützungskosten					10'403.00	
3171	Spesensentschädigungen	315.00		1'600.00		315.00	

Schulgemeinde Küsnacht

Laufende Rechnung

Konto	Text	Rechnung 2014		Voranschlag 2014		Rechnung 2013	
		Aufwand	Ertrag	Aufwand	Ertrag	Aufwand	Ertrag
		3181	Telefon, Porti, Frachten	1'558.90		500.00	
3189	Dienstleistungen Dritter	9'473.00		8'000.00		6'367.50	
4381	Jugendbibliothek	22'364.45	362.00	28'100.00	500.00	18'568.75	265.00
	Saldo		22'002.45		27'600.00		18'303.75
3021	Besoldungen	14'557.50		14'500.00		14'197.50	
3030	Sozialleistungen	1'292.50		500.00		318.70	
3104	Drucksachen	40.00		300.00			
3105	Zeitungen, Zeitschriften	204.15		300.00		125.00	
3107	Bücher	5'939.50		7'500.00		3'927.55	
3111	Kauf Mobiliar, Geräte, Maschinen			5'000.00			
3190	Allgemeiner Sachaufwand	330.80					
4391	Lesegebühren		362.00		500.00		265.00
4382	Schülertransporte	305'507.30		259'700.00		252'177.70	
	Saldo		305'507.30		259'700.00		252'177.70
3010	Besoldungen	103'051.70		115'500.00		115'219.10	
3030	Sozialleistungen	17'339.40		26'500.00		24'789.40	
3090	Allgemeiner Personalaufwand	154.80		4'800.00		4'839.30	
3112	Kauf Fahrzeuge			3'000.00			
3132	Betriebsmaterial Fahrzeuge	10'620.80		10'000.00		7'994.55	
3152	Unterhalt Fahrzeuge	17'061.40		7'000.00		6'102.90	
3160	Schülertransporte, Mieten	2'400.00		2'500.00		2'400.00	
3181	Telefon, Porti, Frachten	392.15		400.00		400.10	
3182	Versicherungen, Steuern, Abgaben	7'833.50		5'000.00		8'364.30	
3189	Dienstleistungen Dritter	125'801.55		65'000.00		65'205.40	
3661	Beiträge an Private	20'852.00		20'000.00		16'862.65	

Schulgemeinde Küsnacht

Laufende Rechnung

Konto	Text	Rechnung 2014		Voranschlag 2014		Rechnung 2013	
		Aufwand	Ertrag	Aufwand	Ertrag	Aufwand	Ertrag
4383	Aufgabenhilfe	65'796.67		80'300.00		57'294.00	
	Saldo		65'796.67		80'300.00		57'294.00
3021	Besoldungen	61'508.52		77'500.00		55'642.05	
3030	Sozialleistungen	4'285.85		2'000.00		1'651.95	
3060	Verpflegungszulagen	2.30		800.00			
4384	Examenkosten	27'007.45		25'000.00		25'134.85	
	Saldo		27'007.45		25'000.00		25'134.85
3185	Anlässe, Empfänge, Ehrungen	27'007.45		25'000.00		25'134.85	
4385	Schulsport	404'170.85		360'500.00		336'743.25	
	Saldo		404'170.85		360'500.00		336'743.25
3021	Besoldungen	50'010.05		55'000.00		45'845.40	
3022	Zulagen	693.00				693.00	
3030	Sozialleistungen	4'527.85		5'500.00		4'484.35	
3060	Verpflegungszulagen	400.20		500.00		204.60	
3080	Aushilfsentschädigungen	1'233.20				59.10	
3103	Schulmaterial	9'226.20					
3171	Spesementschädigungen	112.35		1'500.00			
3189	Dienstleistungen Dritter	6'455.00		8'000.00		28'011.80	
3621	Beiträge an Gemeinden, Zweckverbände	275'513.00		240'000.00		257'445.00	
3651	Beiträge an private Institutionen	56'000.00		50'000.00			
4386	Versicherungen	54'994.25		58'000.00		52'380.05	
	Saldo		54'994.25		58'000.00		52'380.05
3182	Versicherungen, Steuern, Abgaben	54'994.25		58'000.00		52'380.05	

Schulgemeinde Küsnacht

Laufende Rechnung

Konto	Text	Rechnung 2014		Voranschlag 2014		Rechnung 2013	
		Aufwand	Ertrag	Aufwand	Ertrag	Aufwand	Ertrag
4387	Musikschule	1'122'592.20		1'355'000.00		1'070'510.35	
	Saldo	1'122'592.20	1'122'592.20		1'355'000.00	1'070'510.35	
3651	Beiträge an Musikschule	1'111'020.00		1'350'000.00		1'060'000.00	
3661	Beiträge an Private	11'572.20		5'000.00		10'510.35	
4388	Beiträge	24'236.50	2'142.00	31'000.00	2'000.00	19'195.00	
	Saldo		22'094.50		29'000.00	19'195.00	
3621	Beiträge an Gemeinden, Zweckverbände	24'046.50		30'000.00		18'905.00	
3670	Beiträge an Hilfsorganisationen	190.00		1'000.00		290.00	
4369	Rückstellungen Dritter		2'142.00		2'000.00		
4389	Mittagstisch	78'599.90	11'856.40	73'500.00	24'000.00	63'348.25	15'530.00
	Saldo		66'743.50		49'500.00	47'818.25	
3010	Besoldungen Betreuungspersonal	61'341.50		50'000.00		45'489.05	
3030	Sozialleistungen	9'508.85		9'500.00		8'021.55	
3090	Allgemeiner Personalaufwand					181.45	
3104	Drucksachen, Inserate			500.00			
3135	Wareneinkauf	7'707.60		13'000.00		9'656.20	
3189	Dienstleistungen Dritter	41.95		500.00			
4369	Rückstellungen Dritter		11'856.40		24'000.00		15'530.00
439	Familienergänzende Betreuung	2'531'278.13	1'107'737.30	2'382'100.00	808'500.00	2'303'249.60	951'606.05
	Saldo		1'423'540.83		1'573'600.00	1'351'643.55	
4390	Leitung familienergänzende Betreuung	74'387.50		62'000.00		37'605.85	
	Saldo		74'387.50		62'000.00	37'605.85	
3010	Besoldungen	56'649.55		45'000.00		31'711.80	

Schulgemeinde Küsnacht

Laufende Rechnung

Konto	Text	Rechnung 2014		Voranschlag 2014		Rechnung 2013	
		Aufwand	Ertrag	Aufwand	Ertrag	Aufwand	Ertrag
3030	Sozialleistungen	12'174.45		8'500.00		4'753.75	
3090	Allgemeiner Personalaufwand	5'563.50		8'000.00			
3171	Spesenentschädigungen			500.00		288.00	
3189	Dienstleistungen Dritter					852.30	
4391	KICK Itschnach	536'003.73	501'865.80	476'400.00	195'000.00	509'439.97	242'870.85
Saldo			34'137.93		281'400.00		266'569.12
3010	Besoldungen	339'351.58		279'000.00		298'466.85	
3030	Sozialleistungen	68'788.90		52'000.00		57'884.95	
3080	Aushilfeentschädigungen	23'485.30		10'000.00		34'935.25	
3090	Allgemeiner Personalaufwand	3'358.65		11'000.00		3'719.47	
3091	Personalentwicklung			2'000.00			
3092	Lehringensentwicklung			5'000.00			
3101	Büromaterial	1'502.80		2'000.00		1'163.25	
3104	Drucksachen, Inserate, Publikationen	171.90		1'000.00			
3111	Kauf Mobiliar, Geräte, Maschinen	5'253.60		8'500.00		27'479.60	
3121	Wasser, Energie, Heizung, Entsorgung					28.00	
3131	Betriebs- / Verbrauchsmaterial	2'554.70		5'500.00		2'040.95	
3134	Lebensmittel	1'223.75		3'500.00		1'426.10	
3135	Wareneinkauf					1'741.60	
3151	Unterhalt Mobiliar, Geräte, Maschinen			2'000.00			
3160	Mieten, Pacht, Benützungskosten					80.00	
3173	Schulreisen, Ausflüge, Exkursionen			1'200.00			
3181	Telefon, Porti, Frachten	8.00		1'200.00		96.00	
3189	Dienstleistungen Dritter	90'304.55		91'500.00		80'377.95	
3190	Allgemeiner Sachaufwand			1'000.00			
4369	Rückstellungen Dritter		501'865.80		195'000.00		242'870.85

Schulgemeinde Küsnacht

Laufende Rechnung

Konto	Text	Rechnung 2014		Voranschlag 2014		Rechnung 2013	
		Aufwand	Ertrag	Aufwand	Ertrag	Aufwand	Ertrag
4392	KICK Dorf	778'826.65	243'744.50	781'200.00	246'500.00	673'286.97	255'796.15
	Saldo		535'082.15		534'700.00		417'490.82
3010	Besoldungen	469'694.20		446'000.00		407'972.10	
3030	Sozialleistungen	93'881.70		86'000.00		80'631.15	
3080	Aushilfsentschädigungen	29'363.65		27'000.00		18'836.45	
3090	Allgemeiner Personalaufwand	4'949.00		5'000.00		3'532.27	
3091	Personalentwicklung			2'000.00			
3092	Lehringensentwicklung	700.00		5'000.00		3'800.00	
3101	Büromaterial	902.85		1'000.00		960.60	
3104	Drucksachen, Inserate, Publikationen	331.90		1'000.00			
3111	Kauf Mobililar, Geräte, Maschinen	5'788.85		7'500.00		2'536.30	
3121	Wasser, Energie, Heizung, Entsorgung	1'701.25		3'000.00		1'559.35	
3131	Betriebs- / Verbrauchsmaterial	4'132.95		6'700.00		6'387.05	
3134	Lebensmittel	4'719.50		7'500.00		4'033.20	
3135	Wareneinkauf					1'578.55	
3141	Baulicher Unterhalt	3'628.50		12'000.00		508.50	
<i>3141.1</i>	<i>Baulicher Unterhalt KICK Obere Wiltisgasse</i>	<i>2'322.30</i>		<i>8'000.00</i>		<i>508.50</i>	
<i>3141.2</i>	<i>Baulicher Unterhalt KICK Seestrasse</i>	<i>1'306.20</i>		<i>4'000.00</i>			
3151	Unterhalt Mobililar, Geräte, Maschinen	3'589.10		2'000.00		569.30	
3160	Mieten, Pacht, Benützungskosten	13'545.00		15'000.00		13'392.00	
3173	Schulreisen, Ausflüge, Exkursionen	772.75		6'000.00		1'742.55	
3181	Telefon, Porti, Frachten	854.95		2'000.00		1'006.50	
3182	Versicherungen, Steuern, Abgaben	464.40		500.00		464.40	
3189	Dienstleistungen Dritter	139'806.10		145'000.00		123'776.70	
3190	Allgemeiner Sachaufwand						
4369	Rückerstattungen Dritter		243'744.50		246'500.00		255'796.15

Schulgemeinde Küsnacht							
Laufende Rechnung							
Konto	Text	Rechnung 2014		Voranschlag 2014		Rechnung 2013	
		Aufwand	Ertrag	Aufwand	Ertrag	Aufwand	Ertrag
4393	KICK Goldbach	616'900.75	158'733.60	583'500.00	172'000.00	617'360.12	215'820.05
	Saldo		458'167.15		411'500.00		401'540.07
3010	Besoldungen	404'121.20		349'500.00		401'267.60	
3030	Sozialleistungen	78'172.40		60'500.00		67'714.60	
3080	Aushilfsentschädigungen	17'649.30		7'000.00		8'014.35	
3090	Allgemeiner Personalaufwand	758.85		3'000.00		3'158.57	
3091	Personalentwicklung	249.00		2'000.00			
3092	Lehringensentwicklung	332.00		5'000.00		4'915.00	
3101	Büromaterial	1'291.70		1'000.00		760.60	
3104	Drucksachen, Insetate, Publikationen	171.90		500.00			
3111	Kauf Mobililar, Geräte, Maschinen	73.00		15'500.00		6'472.00	
3121	Wasser, Energie, Heizung, Entsorgung	120.15		500.00		192.10	
3131	Betriebs- / Verbrauchsmaterial	3'528.40		4'500.00		2'956.55	
3134	Lebensmittel	6'393.80		5'000.00		5'018.65	
3135	Wareneinkauf					2'413.65	
3151	Unterhalt Mobililar, Geräte, Maschinen	1'145.60		3'000.00		934.20	
3160	Mieten, Pacht, Benützungskosten	10'208.35		17'500.00		15'016.00	
3173	Schulreisen, Ausflüge, Exkursionen	339.70		1'000.00		705.80	
3181	Telefon, Porti, Frachten	660.45		1'500.00		888.60	
3189	Dienstleistungen Dritter	91'684.95		105'500.00		96'051.10	
3190	Allgemeiner Sachaufwand			1'000.00		880.75	
4369	Rückertattungen Dritter		158'733.60		172'000.00		215'820.05
4394	KICK Hesibach	525'159.50	203'393.40	479'000.00	195'000.00	465'556.69	237'119.00
	Saldo		321'766.10		284'000.00		228'437.69
3010	Besoldungen	320'694.35		286'000.00		287'936.50	
3030	Sozialleistungen	62'257.45		56'500.00		54'334.40	

Schulgemeinde Küsnacht

Laufende Rechnung

Konto	Text	Rechnung 2014		Voranschlag 2014		Rechnung 2013	
		Aufwand	Ertrag	Aufwand	Ertrag	Aufwand	Ertrag
		3080	Aushilfsentschädigungen	6'624.20		7'000.00	
3090	Allgemeiner Personalaufwand	1'294.85		4'000.00		3'538.74	
3091	Personalentwicklung			2'000.00			
3092	Lehrlingentwicklung			5'000.00			
3101	Büromaterial	1'115.40		1'500.00		1'371.15	
3104	Drucksachen, Insetate, Publikationen	172.20					
3111	Kauf Mobiliar, Geräte, Maschinen	7'359.85		7'000.00		4'227.35	
3121	Wasser, Energie, Heizung, Entsorgung			1'000.00			
3131	Betriebs- / Verbrauchsmaterial	3'376.05		5'000.00		1'355.40	
3134	Lebensmittel	3'906.30		3'000.00		2'956.90	
3135	Wareneinkauf					3'065.15	
3151	Unterhalt Mobiliar, Geräte, Maschinen	3'128.30		2'000.00		912.80	
3173	Schulreisen, Ausflüge, Exkursionen			1'000.00		371.35	
3181	Telefon, Porti, Frachten	9.00		1'000.00			
3189	Dienstleistungen Dritter	115'123.00		96'000.00		98'925.65	
3190	Allgemeiner Sachaufwand	98.55		1'000.00		342.70	
4369	Rückertattungen Dritter		203'393.40		195'000.00		237'119.00
44	Schulgesundheits- und Sozialdienst	570'659.70		628'000.00		554'683.50	
	Saldo		570'659.70		628'000.00		554'683.50
440	Schulgesundheitsdienst	342'345.35		372'500.00		351'753.55	
	Saldo		342'345.35		372'500.00		351'753.55
4401	Schulgesundheitsdienst	221'143.90		266'000.00		245'895.30	
	Saldo		221'143.90		266'000.00		245'895.30
3010	Besoldungen	2'041.30		1'000.00		1'617.20	

Schulgemeinde Küsnacht

Laufende Rechnung

Konto	Text	Rechnung 2014		Voranschlag 2014		Rechnung 2013	
		Aufwand	Ertrag	Aufwand	Ertrag	Aufwand	Ertrag
3030	Sozialleistungen	186.95				214.10	
3189	Dienstleistungen Dritter	9'750.00		20'000.00		14'125.00	
3621	Beiträge schulpсихологischer Beratungsdienst	209'165.65		245'000.00		229'939.00	
4402	Schulzahnpflege	121'201.45		106'500.00		105'858.25	
Saldo			121'201.45	106'500.00		105'858.25	
3010	Besoldungen	9'872.90		10'000.00		9'349.00	
3030	Sozialleistungen	798.40		1'000.00		716.25	
3102	Lehrmittel	344.45		500.00		92.70	
3103	Schulmaterial	574.55		1'000.00		706.35	
3189	Dienstleistungen Dritter	72'472.85		73'000.00		74'919.95	
3190	Allgemeiner Sachaufwand	950.40		4'000.00		3'096.20	
3661	Beiträge an Private	36'187.90		17'000.00		16'977.80	
441	Sozialdienst	228'314.35		255'500.00		202'929.95	
Saldo			228'314.35	255'500.00		202'929.95	
4411	Schulsozialarbeit	228'314.35		255'500.00		202'929.95	
Saldo			228'314.35	255'500.00		202'929.95	
3010	Besoldungen	166'729.10		177'500.00		119'228.10	
3030	Sozialleistungen	37'735.40		39'500.00		29'316.10	
3080	Ausfallentschädigung			5'000.00		28'175.35	
3090	Allgemeiner Personalaufwand	2'396.60		7'500.00		4'492.10	
3101	Büromaterial	190.65		500.00		34.90	
3104	Drucksachen, Inserate, Publikationen	250.35		1'000.00			
3111	Kauf Mobiliar, Geräte, Maschinen	1'137.10		1'000.00			
3151	Unterhalt Mobiliar, Geräte, Maschinen	324.00		2'000.00			

Schulgemeinde Küsnacht

Laufende Rechnung

Konto	Text	Rechnung 2014		Voranschlag 2014		Rechnung 2013	
		Aufwand	Ertrag	Aufwand	Ertrag	Aufwand	Ertrag
3160	Mieten, Benützungskosten	2'160.00				2'484.00	
3171	Spesensentschädigungen	121.00		500.00		300.00	
3181	Telefon, Porti, Frachten	610.45		2'000.00		1'429.50	
3189	Dienstleistungen Dritter			17'000.00		16'200.00	
3190	Allgemeiner Sachaufwand	459.70		2'000.00		1'269.90	
3519	Entschädigungen an den Kanton	16'200.00					
45	Ferienheime, Kolonien, Skilager	305'572.40	95'449.40	309'900.00	113'300.00	304'630.05	103'374.45
	Saldo		210'123.00		196'600.00		201'255.60
451	Ferienheime	242'150.60	66'256.40	232'000.00	73'000.00	240'678.45	73'119.45
	Saldo		175'894.20		159'000.00		167'559.00
4511	Sarn	155'462.10	43'656.00	131'000.00	38'500.00	149'048.60	41'065.50
	Saldo		111'806.10		92'500.00		107'983.10
3010	Besoldungen	30'949.90		35'500.00		29'235.60	
3030	Sozialleistungen	5'805.90		7'500.00		5'648.90	
3080	Aushilfsentschädigungen			500.00			
3090	Allgemeiner Personalaufwand	50.00		500.00			
3111	Kauf Mobiliar, Geräte, Maschinen	9'104.35		3'000.00		2'830.05	
3121	Wasser, Energie, Heizung, Entsorgung	25'649.35		22'000.00		29'731.50	
3131	Betriebs-/Verbrauchsmaterial	731.45		5'000.00		6'058.05	
3141	Baulicher Unterhalt	76'182.00		39'000.00		35'930.35	
3151	Unterhalt Mobiliar, Geräte, Maschinen			2'500.00		1'446.25	
3181	Telefon, Porti, Frachten	1'003.25		1'000.00		1'036.90	
3182	Versicherungen, Steuern, Abgaben	5'985.90		13'000.00		35'641.65	
3189	Dienstleistungen Dritter			1'000.00		1'489.35	

Schulgemeinde Küsnacht							
Laufende Rechnung							
Konto	Text	Rechnung 2014		Voranschlag 2014		Rechnung 2013	
		Aufwand	Ertrag	Aufwand	Ertrag	Aufwand	Ertrag
3190	Allgemeiner Sachaufwand			500.00			
4271	Mietzinsen		8'400.00		8'500.00		8'400.00
4341	Benützunggebühren		35'256.00		30'000.00		31'918.40
4369	Rückerstattungen Dritter						747.10
4512	Ste-Croix	86'688.50	22'600.40	101'000.00	34'500.00	91'629.85	32'053.95
	Saldo		64'088.10		66'500.00		59'575.90
3010	Besoldungen	29'400.30		36'500.00		29'938.80	
3030	Sozialleistungen	5'496.40		7'000.00		5'495.50	
3080	Aushilfsentschädigungen			500.00			
3090	Allgemeiner Personalaufwand	150.00		500.00		300.00	
3111	Kauf Mobiliar, Geräte, Maschinen	529.35		500.00		2'819.50	
3121	Wasser, Energie, Heizung, Entsorgung	18'052.20		20'000.00		23'423.30	
3131	Betriebs-/Verbrauchsmaterial	2'707.05		4'000.00		2'244.85	
3141	Baulicher Unterhalt	14'103.30		12'000.00		6'565.75	
3151	Unterhalt Mobiliar, Geräte, Maschinen	2'000.95		2'000.00		1'105.75	
3181	Telefon, Porti, Frachten	1'141.75		1'500.00		1'348.25	
3182	Versicherungen, Steuern, Abgaben	12'612.20		14'000.00		17'358.15	
3189	Dienstleistungen Dritter	495.00		500.00		1'030.00	
3190	Allgemeiner Sachaufwand			2'000.00			
4271	Mietzinsen		4'392.00		4'500.00		4'392.00
4341	Benützunggebühren		18'208.40		30'000.00		27'661.95
452	Ferientkolonien, Skilager	63'421.80	29'193.00	77'900.00	40'300.00	63'951.60	30'255.00
	Saldo		34'228.80		37'600.00		33'696.60

Schulgemeinde Küsnacht

Laufende Rechnung

Konto	Text	Rechnung 2014		Voranschlag 2014		Rechnung 2013	
		Aufwand	Ertrag	Aufwand	Ertrag	Aufwand	Ertrag
4520	Ferienkolonien, Skilager	63'421.80	29'193.00	77'900.00	40'300.00	63'951.60	30'255.00
	Saldo		34'228.80		37'600.00		33'696.60
3010	Besoldungen	577.50		1'000.00		577.50	
3030	Sozialleistungen	49.60					
3131	Betriebs-/Verbrauchsmaterial	628.05		2'500.00		1'189.40	
3133	Medizinischer Bedarf	176.25		500.00		216.75	
3134	Lebensmittel	16'363.90		20'000.00		20'926.70	
3160	Mieten, Benützungskosten	100.00		700.00		500.00	
3171	Spesenentschädigungen	1'383.20		2'000.00		1'698.00	
3181	Telefon, Porti, Frachten			200.00		20.00	
3189	Dienstleistungen Dritter	44'099.60		50'000.00		38'005.40	
3190	Allgemeiner Sachaufwand	43.70		1'000.00		817.85	
4369	Rückstellungen Dritter		29'193.00		40'000.00		30'255.00
4392	Allgemeine Entgelte				300.00		
46	Liegenschaften, Anlagen	4'787'571.11	1'503'838.86	4'536'600.00	1'294'300.00	5'080'607.21	1'336'260.02
	Saldo		3'283'732.25		3'242'300.00		3'744'347.19
461	Verwaltungsliegenschaften	4'479'862.36	1'156'236.61	4'240'600.00	950'800.00	4'825'939.62	990'855.22
	Saldo		3'323'625.75		3'289'800.00		3'835'084.40
4610	Verwaltungsliegenschaften Objekte Sammelkonto	4'423'910.26	884'770.91	4'199'100.00	685'800.00	4'801'010.55	722'315.72
	Saldo		3'539'139.35		3'513'300.00		4'078'694.83
3010	Besoldungen	2'004'362.61		1'953'500.00		1'961'455.05	
3030	Sozialleistungen	437'369.20		422'500.00		401'962.55	
3080	Aushilfsentschädigungen	155'989.05		35'000.00		160'316.50	
3090	Allgemeiner Personalaufwand	9'237.15		7'500.00		8'016.25	

Schulgemeinde Küsnacht

Laufende Rechnung

Konto	Text	Rechnung 2014		Voranschlag 2014		Rechnung 2013	
		Aufwand	Ertrag	Aufwand	Ertrag	Aufwand	Ertrag
3111	Kauf Mobiliar, Geräte, Maschinen	48'623.65		41'000.00		50'713.40	
3121	Wasser, Energie, Heizung, Entsorgung	866'736.00		908'000.00		951'396.15	
3131	Betriebs-/Verbrauchsmaterial	134'858.40		134'000.00		130'689.65	
3141	Baulicher Unterhalt	586'412.70		498'000.00		942'096.10	
3151	Unterhalt Mobiliar, Geräte, Maschinen	46'826.25		36'500.00		61'533.15	
3181	Telefon, Porti, Frachten	2'416.85		3'000.00		2'815.15	
3182	Versicherungen, Steuern, Abgaben	53'166.30		55'100.00		52'785.40	
3189	Dienstleistungen Dritter	77'912.10		105'000.00		77'231.20	
4271	Mietzinsen		456'771.50		455'000.00		460'227.50
4341	Benützunggebühren		71'472.90		99'800.00		95'756.20
4369	Rückerstattungen Dritter		356'526.51		131'000.00		166'332.02
4611	Verwaltungliegenschaften Wohnungen	55'952.10	271'465.70	41'500.00	265'000.00	24'929.07	268'539.50
Saldo		215'513.60		223'500.00		243'610.43	
3111	Kauf Mobiliar, Geräte, Maschinen	8'545.05				10'585.50	
3121	Wasser, Energie, Heizung, Entsorgung	100.00					
3141	Baulicher Unterhalt	7'292.65		24'500.00		2'538.82	
3151	Unterhalt Mobiliar, Geräte, Maschinen	4'112.10		10'500.00		7'846.60	
3182	Versicherungen, Steuern, Abgaben	1'121.70		1'000.00		1'121.70	
3189	Dienstleistungen Dritter	34'780.60		5'500.00		2'836.45	
4271	Mietzinsen		253'963.55		257'000.00		253'663.35
4369	Rückerstattungen Dritter		17'502.15		8'000.00		14'876.15
465	Finanzliegenschaften	307'708.75	347'602.25	296'000.00	343'500.00	254'667.59	345'404.80
Saldo		39'893.50		47'500.00		90'737.21	

Schulgemeinde Küsnacht

Laufende Rechnung

Konto	Text	Rechnung 2014		Voranschlag 2014		Rechnung 2013	
		Aufwand	Ertrag	Aufwand	Ertrag	Aufwand	Ertrag
4650	Finanzliegenschaften Sammelkonto	307'708.75	347'602.25	296'000.00	343'500.00	254'667.59	345'404.80
	Saldo	39'893.50		47'500.00		90'737.21	
3111	Kauf Mobiliar, Geräte, Maschinen	1'810.90				8'656.95	
3121	Wasser, Energie, Heizung, Entsorgung	16'405.50		15'000.00		16'469.25	
3141	Baulicher Unterhalt	61'099.30		77'000.00		33'772.39	
3151	Unterhalt Mobiliar, Geräte, Maschinen	3'964.85		14'500.00		7'922.40	
3182	Versicherungen, Steuern, Abgaben	1'996.80		2'000.00		1'996.80	
3189	Dienstleistungen Dritter	40'731.70		5'500.00		4'150.10	
3920	Anteil Passivzinsen	181'699.70		182'000.00		181'699.70	
4231	Mietzins		338'793.00		341'500.00		337'071.05
4369	Rückstellungen Dritter		8'809.25		2'000.00		8'333.75

Schulgemeinde Küsnacht

Investitionsrechnung Verwaltungsvermögen

Konto	Text	Rechnung 2014		Voranschlag 2014		Rechnung 2013	
		Ausgaben	Einnahmen	Ausgaben	Einnahmen	Ausgaben	Einnahmen
4	Gesamttotal	3'294'455.50	3'294'455.50	7'020'000.00		2'306'579.90	2'306'579.90
	Saldo			7'020'000.00			
42	Finanzen, Steuern		3'294'455.50			2'279'181.90	
	Saldo	3'294'455.50				2'251'783.90	
420	Finanzen, Steuern		3'294'455.50			2'279'181.90	
	Saldo	3'294'455.50				2'251'783.90	
4204	Abschluss		3'294'455.50			2'279'181.90	
	Saldo	3'294'455.50				2'251'783.90	
5900	Passivierte Einnahmen					27'398.00	
6900	Aktivierete Ausgaben		3'294'455.50				2'279'181.90
43	Bildung	59'250.05				263'125.85	
	Saldo		59'250.05				263'125.85
438	Volksschule, Übriges	59'250.05				263'125.85	
	Saldo		59'250.05				263'125.85
4380	Informations- und Kommunikationstechnologien ICT	59'250.05				263'125.85	
	Saldo		59'250.05				263'125.85
5060	Mobilien	59'250.05				263'125.85	
46	Liegenschaften, Anlagen	3'235'205.45		7'020'000.00		2'016'056.05	27'398.00
	Saldo		3'235'205.45		7'020'000.00		1'988'658.05

Schulgemeinde Küsnacht

Investitionsrechnung Verwaltungsvermögen

Konto	Text	Rechnung 2014		Voranschlag 2014		Rechnung 2013	
		Ausgaben	Einnahmen	Ausgaben	Einnahmen	Ausgaben	Einnahmen
461	Verwaltungsliegenschaften	3'235'205.45		7'020'000.00		2'016'056.05	27'398.00
	Saldo		3'235'205.45		7'020'000.00		1'988'658.05
4610	Verwaltungsliegenschaften	3'235'205.45		7'020'000.00		2'016'056.05	27'398.00
	Saldo		3'235'205.45		7'020'000.00		1'988'658.05
5001	Grundstückwerb			2'450'000.00			
5032	Neubauten	2'261'315.70		1'745'000.00		201'817.40	
5033	Umbauten	8'644.75		500'000.00		248'441.45	
5034	Sanierungen	965'245.00		2'325'000.00		1'565'797.20	
6610	Staatsbeiträge						12'393.00
6690	Übrige eingehende Investitionsbeiträge						15'005.00

Schulgemeinde Küsnacht							
Investitionsrechnung Finanzvermögen							
Konto	Text	Rechnung 2014		Voranschlag 2014		Rechnung 2013	
		Ausgaben	Einnahmen	Ausgaben	Einnahmen	Ausgaben	Einnahmen
4	Gesamttotal	180'688.50	180'688.50				
	Saldo						
42	Finanzen, Steuern		180'688.50				
	Saldo	180'688.50					
420	Finanzen, Steuern		180'688.50				
	Saldo	180'688.50					
4204	Abschluss		180'688.50				
	Saldo	180'688.50					
8910	Übertragungen ins Finanzvermögen (Zunahme Anlagewerte)		180'688.50				
46	Liegenschaften, Anlagen						
	Saldo	180'688.50			180'688.50		
465	Finanzliegenschaften						
	Saldo	180'688.50			180'688.50		
4650	Finanzliegenschaften						
	Saldo	180'688.50			180'688.50		
7024	Sanierungen	180'688.50					

Schulgemeinde Küsnacht

Verzeichnis der Verpflichtungskredite Verwaltungsvermögen

Konto	Text	Gesamtkredit		Objektstand		Abweichung		Rechnung 2014		Voranschlag 2014	
		Saldo	S/H	Saldo	S/H	Saldo	S/H	Saldo	S/H	Saldo	S/H
4	Gesamttotal	43'015'100.00	S	16'862'166.87	S	-26'152'933.00		3'294'455.50	S	7'020'000.00	S
43	Bildung	1'445'000.00	S	1'241'584.00	S	-203'416.00		59'250.05	S		
438	Volksschule, Übriges	1'445'000.00	S	1'241'584.00	S	-203'416.00		59'250.05	S		
4380	Informations- und Kommunikationstechnologien ICT	1'295'000.00	S	1'091'584.00	S	-203'416.00		59'250.05	S		
4380.5060	Mobilien	1'295'000.00	S	1'091'584.00	S	-203'416.00		59'250.05	S		
5060.1	ICT-Konzept, Umsetzung	1'295'000.00	S	1'091'584.00	S	-203'416.00		59'250.05	S		
4387	Musikschule	150'000.00	S	150'000.00	S						
4387.5650	Beiträge für Investitionen privater Institutionen	150'000.00	S	150'000.00	S						
5650.1	Musikschule, Beiträge an Innenausbau ehem. Werkgebäude	150'000.00	S	150'000.00	S						
46	Liegenschaften, Anlagen	41'570'100.00	S	15'620'582.87	S	-25'949'517.00		3'235'205.45	S	7'020'000.00	S
461	Verwaltungliegenschaften	41'570'100.00	S	15'620'582.87	S	-25'949'517.00		3'235'205.45	S	7'020'000.00	S
4610	Verwaltungliegenschaften	41'570'100.00	S	15'620'582.87	S	-25'949'517.00		3'235'205.45	S	7'020'000.00	S
4610.5001	Grundstückwerb	2'452'080.00	S			-2'452'080.00				2'450'000.00	S
5001.54	Schulhaus Goldbach, Erwerb Kat.-Nr. 11423 Zürichstrasse von Politischer Gemeinde	2'452'080.00	S			-2'452'080.00				2'450'000.00	S

Schulgemeinde Küsnacht

Verzeichnis der Verpflichtungskredite Verwaltungsvermögen

Konto	Text	Gesamtkredit		Objektstand		Abweichung		Rechnung 2014		Voranschlag 2014	
		Saldo	S/H	Saldo	S/H	Saldo	S/H	Saldo	S/H	Saldo	S/H
4610.5032	Neubauten	26'119'500.00	S	2'464'753.10	S	-23'654'747.00	S	2'261'315.70	S	2'995'000.00	S
5032.1	Horbarracke Ob. Wiltisgasse 28, Projektierung Neubau (KICK, KIGA, Familienzentrum)	290'000.00	S	116'822.85	S	-173'176.00	S	111'103.95	S	145'000.00	S
5032.2	Horbarracke Ob. Wiltisgasse 28, Neubau (KICK, KIGA, Familienzentrum)									500'000.00	S
5032.3	Horbarracke Ob. Wiltisgasse 28, Vorstudien/Wettbewerb Neubau (KICK, KIGA, Familienzentrum)	15'000.00	S	15'694.00	S	694.00					
5032.62	Schulhaus Goldbach, Neubau	22'767'000.00	S	2'734.50	S	-22'764'266.00	S	2'734.50	S	750'000.00	S
5032.83	Schulhaus Goldbach, Projektierung Neubau	1'480'000.00	S	1'435'160.75	S	-44'839.00	S	1'254'356.50	S	400'000.00	S
5032.84	Schulhaus Erb, Schulraumprovisorium	1'567'500.00	S	894'340.00	S	-673'160.00	S	893'120.75	S	1'200'000.00	S
4610.5033	Umbauten	240'000.00	S	221'742.50	S	-18'258.00	S	8'644.75	S		
5033.2	Schulanlage Zentrum, behindertengerechter Umbau	240'000.00	S	221'742.50	S	-18'258.00	S	8'644.75	S		
4610.5034	Sanierungen	12'758'520.00	S	12'934'087.27	S	175'568.00	S	965'245.00	S	1'575'000.00	S
5034.53	Schulhaus Erb, Projektierung Sanierung Fassaden/Fenster/Turnhalle	201'227.00	S	214'794.75	S	13'568.00					
5034.54	Schulhaus Goldbach, Vorstudien/Wettbewerb Neubau	456'500.00	S	458'124.32	S	1'624.00					
5034.55	Schulhaus Erb, Sanierung Fassaden/Fenster/Turnhalle	4'712'227.00	S	5'027'212.20	S	314'985.00	S	180'000.00	S		
5034.60	Schulhaus Limberg, Sanierung Küche/Heizung, Behebung Brandschutzmängel	2'067'510.00	S	2'067'510.05	S						
5034.61	Schulhaus It Schnach, Behebung Brandschutzmängel Turnhalle	1'449'455.00	S	1'144'047.40	S	-305'408.00	S	54'875.90	S		
5034.64	Schulhaus It Schnach, Behebung Brandschutzmängel Schulhaus	2'950'000.00	S	3'158'723.70	S	208'724.00	S	91'237.60	S		
5034.69	Schulhaus It Schnach, Photovoltaikanlage									400'000.00	S
5034.73	Ferienhaus Sam, Sanierung Heizung									150'000.00	S
5034.78	Schulhaus Wiltiswacht, Sanierung Heizung (Tankanlage, Verteilung)	130'000.00	S	95'710.10	S	-34'290.00	S	95'710.10	S	300'000.00	S

Schulgemeinde Küsnacht

Verzeichnis der Verpflichtungskredite Verwaltungsvermögen

Konto	Text	Gesamtkredit		Objektstand		Abweichung		Rechnung 2014		Voranschlag 2014	
		Saldo	S/H	Saldo	S/H	Saldo	S/H	Saldo	S/H	Saldo	S/H
5034.80	Sportanlage Heslibach, Sanierung Tartan-Platz			293.75	S	294.00		293.75	S	300'000.00	S
5034.82	Kindergarten Traubenweg, Fassadensanierung	160'000.00	S	182'150.35	S	22'150.00		180'776.85	S		
5034.85	Schulhaus Limberg, Fenstersanierung	254'000.00	S	253'397.70	S	-602.00		191'231.85	S		
5034.86	Schulhaus Itznach, Projektierung Erweiterung FIT									125'000.00	S
5034.87	Schulhaus Limberg, Sanierung Belag Parkplatz und Kiesweg			11'542.15	S	11'542.00		7'905.80	S	200'000.00	S
5034.90	Heinrich Wettstein-Strasse 18, Brandschutzsanierung	197'600.00	S	172'045.60	S	-25'554.00		14'677.95	S		
5034.92	Einheitliche Beschriftung alle Liegenschaften									100'000.00	S
5034.93	Turnhalle Limberg, Dachsanierung	180'000.00	S	148'535.20	S	-31'465.00		148'535.20	S		

Schulgemeinde Küsnacht

Verzeichnis der Verpflichtungskredite Finanzvermögen

Konto	Text	Gesamtkredit		Objektstand		Abweichung		Rechnung 2014		Voranschlag 2014	
		Saldo	S/H	Saldo	S/H	Saldo	S/H	Saldo	S/H	Saldo	S/H
4650	Finanzliegenschaften	160'000	S	180'688.50	S	20'689		180'688.50	S		
4650.7024	Sanierungen	160'000	S	180'688.50	S	20'689		180'688.50	S		
7024.10	Wohnhaus Traubenweg, Fassadensanierung	160'000	S	180'688.50	S	20'689		180'688.50	S		

Schulgemeinde Küsnacht

Bilanz

Konto	Text	Rechnung 2014		Rechnung 2013	
		Aktiven	Passiven	Aktiven	Passiven
	Gesamttotal	25'732'114.06	25'732'114.06	31'411'113.27	31'411'113.27
1	Aktiven	25'732'114.06		31'411'113.27	
10	Finanzvermögen	-4'885.94		6'026'113.27	
100	Flüssige Mittel	82'117.11		90'078.21	
101	Guthaben	-7'757'780.25		-1'514'172.34	
102	Anlagen	7'447'988.35		7'267'988.35	
103	Transitorische Aktiven	222'788.85		182'219.05	
11	Verwaltungsvermögen	25'737'000.00		25'385'000.00	
114	Sachgüter	25'538'000.00		25'167'000.00	
115	Darlehen und Beteiligungen	45'000.00		45'000.00	
116	Investitionsbeiträge	154'000.00		173'000.00	
2	Passiven		25'732'114.06		31'411'113.27
20	Fremdkapital		3'894'612.30		1'361'695.05
200	Laufende Verpflichtungen		3'215'508.30		608'110.75
204	Rückstellungen		629'000.00		706'360.70
205	Transitorische Passiven		50'104.00		47'223.60
21	Verrechnungen				2'701.95
218	Übrige Verrechnungskonten				2'701.95
23	Eigenkapital		21'837'501.76		30'046'716.27
239	Eigenkapital		21'837'501.76		30'046'716.27