

Gemeinde Küsnacht ZH

Politische Gemeinde Schulgemeinde

Voranschläge 2011

Finanzplan 2010–2014

Inhaltsverzeichnis

Voranschläge

Politische Gemeinde

Bemerkungen	4
Übersicht.	8
Laufende Rechnung / Zusammenzug nach Sachgruppen	10
Laufende Rechnung / Zusammenzug nach Aufgabenbereichen	11
Laufende Rechnung / Zusammenzug nach Institutionen	11
Investitionen im Verwaltungsvermögen / Zusammenzug nach Sachgruppen	12
Investitionen im Finanzvermögen / Zusammenzug nach Sachgruppen	13
Abschreibungstabelle	14

Schulgemeinde

Bemerkungen	16
Übersicht.	20
Laufende Rechnung / Zusammenzug nach Sachgruppen	22
Laufende Rechnung / Zusammenzug nach Aufgabenbereichen	23
Laufende Rechnung / Zusammenzug nach Institutionen	23
Investitionen im Verwaltungsvermögen / Zusammenzug nach Sachgruppen	24
Investitionen im Finanzvermögen / Zusammenzug nach Sachgruppen	24
Abschreibungstabelle	25

Antrag der Gemeindebehörden	26
Mitteilung der Rechnungsprüfungskommission	26
Steueranträge.	27

Finanzplan

Finanzplan 2010–2014	29
Begriffe	56

Details Politische Gemeinde

Laufende Rechnung	
• Steuerungsleistungen	59
• Bevölkerungsdienste	65
• Finanzdienste	69
• Liegenschaften und Freizeit	76
• Abteilung Hochbau	87
• Abteilung Tiefbau	93
• Sicherheit	106
• Gesundheit	113
• Gesellschaft	119
• Technische Betriebe	131
Investitionsrechnung Verwaltungsvermögen	134
Investitionsrechnung Finanzvermögen	145
Verzeichnis der Verpflichtungskredite Verwaltungsvermögen	147
• Finanzdienste	147
• Liegenschaften	149
• Hochbau und Planung	150
• Tiefbau	151
• Gesundheit	155
• Gesellschaft	155
Verzeichnis der Verpflichtungskredite Finanzvermögen	157

Details Schulgemeinde

Laufende Rechnung	159
Investitionen im Verwaltungsvermögen	181
Investitionen im Finanzvermögen	182
Verzeichnis der Verpflichtungskredite Verwaltungsvermögen	183



Mix

Produktgruppe aus vorbildlicher
Waldwirtschaft und anderen kontrollierten
Herkünften

www.fsc.org Cert no. SQ5-COC-100344
© 1996 Forest Stewardship Council

Bemerkungen zum Voranschlag

Finanzplan 2010–2014

Der Gemeinderat und die Schulpflege erstellen seit 1988 gemeinsam mit der Firma NB Nabholz Beratung, Zürich, den Finanzplan der Gemeinde Küsnacht. Sinn und Zweck ist die Planung der laufenden Aufwendungen und Erträge sowie die Erarbeitung eines Investitionsprogramms, das der Entwicklung der Finanzkraft und den finanzpolitischen Zielsetzungen der Politischen Gemeinde und der Schulgemeinde entspricht. Im Sinne der rollenden fünfjährigen Planung wurde der Finanzplan auch dieses Jahr überarbeitet.

Die Details zum Finanzplan 2010–2014 finden Sie nach den Voranschlägen 2011.

Politische Gemeinde

Das Wesentliche in Kürze

Seit 2001 liegt der Gesamtsteuerfuss bei 77 Prozent – dies soll auch für 2011 unverändert bleiben. Die Politische Gemeinde und die Schulgemeinde beantragen wie im Vorjahr einen Steuerfuss von 30 bzw. 47 Prozent.

Der Gemeinderat hat im Juli 2010 die finanzpolitische Zielsetzung für die Planperiode 2010–2014 – unter Beibehaltung des Gesamtsteuerfusses von 77 Prozent während der gesamten Planperiode – wie folgt festgelegt: Selbstfinanzierungsgrad 1999–2014 mindestens 100 Prozent, d.h. der Nettovermögenszuwachs seit 1999 (113,9 Millionen Franken) wird in die Berechnungen mit einbezogen. Trotz dem hohen Investitionsvolumen der nächsten Jahre kann die Zielsetzung eingehalten werden.

In der letztjährigen Finanzplanung wurde noch von einer Erhöhung des Gesamtsteuerfusses um 4 Prozent ab 2011 auf 81 Prozent ausgegangen. Die Gesetzesvorlage des Regierungsrats zum neuen Finanzausgleich hätte eine entsprechende Mehrbelastung zur Folge gehabt. Der Kantonsrat hat die Änderungsvorschläge der vorberatenden Kommission übernommen und dem neuen Finanzausgleichsgesetz am 12. Juli 2010 zugestimmt. Die Zusatzbelastung für Küsnacht beläuft sich innerhalb der Planperiode 2010–14 auf 9,3 Millionen Franken, was vor allem auf die Übergangsregelung für das Jahr 2012 zurückzuführen ist. Die längerfristigen Auswirkungen des neuen Finanzausgleichs können derzeit noch nicht definitiv abgeschätzt werden. Dieser, das Investitionsvolumen und die Entwicklung der Steuererträge werden den Steuerfuss der Gemeinde auch in Zukunft entscheidend beeinflussen.

Laufende Rechnung

Die Laufende Rechnung 2011 der Politischen Gemeinde weist bei Aufwendungen von 128,1 und Erträgen von 112,9 Millionen Franken einen **Aufwandüberschuss** von 15,2 Millionen Franken aus.

Ohne die freiwilligen zusätzlichen Abschreibungen von 5 Millionen Franken und den einmaligen Ausgleich von 10 Millionen Franken an die Schulgemeinde für deren Mehrbelastung durch den Finanzausgleich (Details siehe «Finanzausgleich» auf Folgeseite) würde lediglich ein Aufwandüberschuss von 0,2 Millionen Franken resultieren.

Die Unterschiede zwischen dem Voranschlag 2010 und 2011 zeigen sich bei folgenden Positionen:

Aufwand	Voranschlag 2011	gegenüber Voranschlag 2010	
	in Mio. Fr.	in Mio. Fr.	in %
Personalaufwand	26,93	- 0,25	- 0,91
Sachaufwand	15,58	+ 0,26	+ 1,67
Passivzinsen	0,99	- 0,25	-19,98
Abschreibungen	11,89	+ 0,55	+ 4,88
Anteile und Beiträge ohne Zweckbindung (Finanzausgleich)	41,70	+ 6,20	+17,46
Entschädigungen an andere Gemeinwesen	0,58	+ 0,07	+13,78
Betriebs- und Defizitbeiträge	22,61	+ 0,21	+ 0,89
Interne Verrechnungen	7,80	- 0,13	- 1,65
Total Aufwand / Mehraufwand	128,08	+ 6,66	+ 5,48
Ertrag			
Steuern	66,49	+ 8,34	+14,34
Regalien, Konzessionen	0,02	- 0,00	-11,70
Vermögenserträge	6,17	- 0,08	- 1,32
Entgelte	24,77	+ 0,44	+ 1,82
Anteile und Beiträge ohne Zweckbindung	1,00	+ 0,14	+15,90
Rückerstattungen von Gemeinwesen	2,06	- 0,04	- 1,93
Beiträge mit Zweckbindung	4,36	+ 0,15	+ 3,62
Entnahmen Spezialfinanzierungen	0,19	+ 0,08	+72,11
Interne Verrechnungen	7,80	- 0,13	- 1,65
Total Ertrag / Mehrertrag	112,86	+ 8,90	+ 8,55
Aufwandüberschuss	15,22	- 2,24	

Der **Personalaufwand** reduziert sich um 0,91% gegenüber dem Vorjahresbudget. Bei den Seniorenheimen wird hinsichtlich der Bauphase mit Provisorium von einem Rückgang der besetzten Stellen ausgegangen. Ebenso entfällt der Personalaufwand für das Betreibungsamt durch die Integration in den Betreibungskreis Zollikon–Zumikon–Küsnacht. Die in der Verwaltung neu geschaffenen Stellen in den Abteilungen Liegenschaften (+1,0) sowie Gesellschaft (+0,8) werden durch Reduktionen in anderen Bereichen kompensiert. Die Stellenbesetzung (exkl. Seniorenheime) reduziert sich gegenüber dem Vorjahresbudget netto um 1,4 Vollzeitstellen. Für leistungsabhängige individuelle Lohnanpassungen sind 1,0% der Lohnsumme eingestellt. Dagegen ist kein Teuerungsausgleich budgetiert; dieser richtet sich nach den Vorgaben des Regierungsrats für das Staatspersonal. Die Sozialleistungen steigen entsprechend den geplanten Erhöhungen der Beitragssätze für die Arbeitslosenversicherung und die Erwerbsersatzordnung (EO) sowie wegen höheren Beiträgen an die Pensionskasse.

Beim **Sachaufwand** ist die Steigerung vor allem durch Mehraufwendungen für das kommunale Mitteilungsblatt (Fr. 160'000.–, wovon Fr. 90'000.– Initialisierungsaufwand) sowie höheren baulichen Unterhaltsaufwand in den Bereichen Tiefbau und Liegenschaften begründet.

Die **Passivzinsen** sind entsprechend der aktuellen Liquiditätsplanung und den tiefen Zinsen für allfällige Fremdkapitalaufnahmen budgetiert.

Die gesetzlichen **Abschreibungen** erhöhen sich entsprechend den hohen budgetierten Nettoinvestitionen. Wie im Vorjahr sind 5 Millionen Franken zusätzliche Abschreibungen budgetiert. Weiter sind Abschreibungen auf Liegenschaften im Finanzvermögen von 0,3 Millionen Franken veranschlagt, da sich ein Teil der Investitionen im Finanzvermögen nicht vollumfänglich wertvermehrend auswirkt.

Die Ablieferung an den kantonalen **Finanzausgleich** wird aufgrund der hochgerechneten Steuererträge 2010 mit 41,7 Millionen Franken budgetiert und beläuft sich inklusive Anteil der Schulgemeinde auf 81,4 Millionen Franken (Budget Vorjahr insgesamt 91 Mio., effektiv 98 Mio.). Die Politische Gemeinde übernimmt von der Finanzausgleichsabgabe 2011 einmalig einen Mehrbetrag von 10 Millionen Franken zum Ausgleich der entstandenen Mehrbelastung der Schulgemeinde durch die Aufteilung der Ablieferung ab dem Jahr 2009.

Durch die Integration des Betreibungsamts Küsnacht in den Betreibungskreis Zollikon–Zumikon–Küsnacht per Mitte 2010 steigen die **Entschädigungen an andere Gemeinwesen** entsprechend (siehe Reduktion «Personalaufwand»).

Die **Betriebs- und Defizitbeiträge** steigen um 0,2 Millionen Franken. Mehraufwendungen sind veranschlagt für die wirtschaftliche Hilfe (+0,6 Mio.), Pflegekostenbeiträge aufgrund der neuen Pflegefinanzierung (+0,6 Mio.), das Krankenhaus Bethesda (+0,3 Mio.), Tarifbeiträge an private Kinderkrippen (+0,3 Mio.) und den Zürcher Verkehrsverbund (+0,2 Mio.). Dagegen wird mit Minderaufwendungen für die Spitäler Männedorf und Zollikerberg (–1,1 Mio.) sowie die Zusatzleistungen zur AHV/IV und Krankenversicherungsbeiträge (–0,7 Mio.) gerechnet.

Der im laufenden Jahr erwartete starke Rückgang des **Steuerertrags** ist nicht eingetroffen, was zu einem deutlich besseren Rechnungsergebnis 2010 führen wird. Der Gesamtsteuerertrag 2011 inkl. Schulgemeinde wird aufgrund der aktuellen Steuerzahlen um 5,9% höher veranschlagt als im Voranschlag 2010. Die Politische Gemeinde profitiert

davon vorerst noch stärker als die Schulgemeinde, da Steuernachträge aus Vorjahren nach der bis 2008 geltenden Steuerfussaufteilung hauptsächlich der Politischen Gemeinde zugeschlagen werden.

Der veranschlagte Rückgang der **Vermögenserträge** ist mit dem Buchgewinn aus dem Teilverkauf einer Liegenschaft im Jahr 2010 sowie tieferen Erträgen aus Liquiditätsanlagen begründet. Gleichzeitig sind höhere Mietzinserträge budgetiert.

Die höheren **Entgelte** sind auf Rückerstattungen beim Sozialbereich (Kostenvergütungen) zurückzuführen (siehe Mehraufwand «Betriebs- und Defizitbeiträge»). Gleichzeitig entfallen Gebührenerträge durch die Ausgliederung des Bereichs Geomatik.

Investitionsrechnung

Die Nettoinvestitionen im **Verwaltungsvermögen** belaufen sich auf 23,6 Millionen Franken. Grösste Einzelinvestitionen sind der Ausbau der ARA (4,1 Mio.), die Projektierung der Tägerhalde (2,6 Mio.), die Meteorwasserkanalisation Kaltensteinstrasse (2,5 Mio.) sowie die Kanalisation der Zumikerstrasse (Schiedhaldenstrasse Zumikon, 0,9 Mio.) und die Investitionsbeiträge an das Spital Männedorf (1,7 Mio.).

Die Nettoveränderungen (Wertzugänge) im **Finanzvermögen** belaufen sich auf 3,7 Millionen Franken. Hier sind die Sanierungen der Gemeindeliegenschaften Seestrasse 64/66 (1,1 Mio.), Seestrasse 70 (1,0 Mio.) sowie Erschliessungskosten für ein Gemeindegrundstück im Quartierplan Neue Forch West (1,0 Mio.) veranschlagt. Von den Investitionen im Finanzvermögen ist voraussichtlich ein Anteil von 0,3 Millionen Franken nicht wertvermehrend und muss abgeschrieben werden (siehe «Abschreibungen»).

Cashflow, Selbstfinanzierungsgrad

Der **Cashdrain** beträgt 4,2 Millionen Franken. Davon entfallen auf die gebührenfinanzierten Bereiche (Abwasser- und Abfallentsorgung) ein Cashflow von 1,5 Millionen Franken und den steuerfinanzierten Haushalt ein Cashdrain von 5,7 Millionen Franken.

Der **Selbstfinanzierungsgrad**, errechnet aus dem Cashflow im Verhältnis zu den Nettoinvestitionen im Verwaltungsvermögen von 23,6 Millionen Franken, ist negativ. Das heisst, die vorgesehenen Investitionen müssen vollumfänglich durch den Abbau von vorhandener Liquidität und mittels Neuverschuldung finanziert werden.

Bilanz

Das **Eigenkapital** reduziert sich durch den Aufwandüberschuss von 15,2 Millionen Franken per 31. Dezember 2011 auf 176,0 Millionen Franken. Das Verwaltungsvermögen erhöht sich von 35,1 Millionen Franken per Ende 2009 trotz zusätzlichen Abschreibungen von je 5 Millionen Franken in den Jahren 2010 und 2011 auf 55,3 Millionen Franken per Ende 2011. Wegen des hohen Finanzierungsfehlbetrags wird gegen Ende 2011 mit einem kurzfristigen Liquiditätsbedarf gerechnet; derzeit ist die Gemeinde Küssnacht schuldenfrei.

Grafiken finden Sie im Finanzplan 2010–2014 ab Seite 29.

Politische Gemeinde Küsnacht												
Übersicht												
	Voranschlag 2011				Voranschlag 2010				Rechnung 2009			
	Soll	Haben	Soll	Haben	Soll	Haben	Soll	Haben	Soll	Haben	Soll	Haben
	Fr.	Fr.	Fr.	Fr.	Fr.	Fr.	Fr.	Fr.	Fr.	Fr.	Fr.	
1. LAUFENDE RECHNUNG												
Total Aufwand	128'075'400.00				121'419'600.00					149'172'414.17		
Total Ertrag ohne ordentliche Steuern Rechnungsjahr		70'857'750.00				62'653'800.00					130'456'114.08	
Steuerertrag: 30% / Vorjahr: 30%		42'000'000.00				41'310'000.00					42'517'851.75	
Ertrags-/Aufwandüberschuss		15'217'650.00				17'455'800.00				23'801'551.66		
	128'075'400.00	128'075'400.00			121'419'600.00	121'419'600.00				172'973'965.83	172'973'965.83	
2. INVESTITIONSRECHNUNG												
a) Nettoinvestitionen												
Total Ausgaben	25'052'000.00				21'365'000.00					29'190'718.04		
Total Einnahmen		1'494'000.00				962'000.00					13'474'002.50	
Nettoinvestitionen		23'558'000.00				20'403'000.00				15'716'715.54		
	25'052'000.00	25'052'000.00			21'365'000.00	21'365'000.00				29'190'718.04	29'190'718.04	
b) Finanzierung I												
Nettoinvestitionen	23'558'000.00				20'403'000.00					15'716'715.54		
Abschreibungen auf dem Verwaltungsvermögen						10'925'500.00					10'747'215.14	
Entnahmen/Einlagen Spezialfinanzierungen	191'900.00				111'500.00					18'287'642.16		
Aufwand-/Ertragsüberschuss der Laufenden Rechnung	15'217'650.00				17'455'800.00						23'801'551.66	
Finanzierungsüberschuss/-fehlbetrag I		27'738'550.00				27'044'800.00				544'409.10		
	38'967'550.00	38'967'550.00			37'970'300.00	37'970'300.00				34'548'766.80	34'548'766.80	
3. SACHWERTANLAGEN FINANZVERMÖGEN												
a) Nettoveränderungen												
Total Wertzugänge	3'740'000.00				44'260'000.00					12'900'890.24		
Total Wertabgänge		0.00				165'000.00					12'563'900.00	
Nettoveränderungen		3'740'000.00				44'095'000.00					336'990.24	
	3'740'000.00	3'740'000.00			44'260'000.00	44'260'000.00				12'900'890.24	12'900'890.24	

Politische Gemeinde Küsnacht												
Übersicht												
	Voranschlag 2011				Voranschlag 2010				Rechnung 2009			
	Soll	Haben	Soll	Haben	Soll	Haben	Soll	Haben	Soll	Haben	Soll	Haben
	Fr.	Fr.	Fr.	Fr.	Fr.	Fr.	Fr.	Fr.	Fr.	Fr.	Fr.	Fr.
b) Finanzierung II												
Nettoveränderungen	3'740'000.00		44'095'000.00		44'095'000.00		336'990.24					
Buchgewinne Sachwertanlagen (in LR enthalten)			165'000.00		165'000.00							
Finanzierungsfehlbetrag/-überschuss I	27'738'550.00				27'044'800.00							5'44'409.10
Finanzierungsüberschuss/-fehlbetrag II		31'478'550.00			71'304'800.00		207'418.86					
	31'478'550.00	31'478'550.00	71'304'800.00	71'304'800.00	71'304'800.00	544'409.10	544'409.10					544'409.10
4. VERÄNDERUNGEN GESAMTKAPITAL (geschätzt August 2010)												
a) Kapitalkonto												
Anfangsbestand		191'175'669.62			194'875'669.62							171'074'117.96
Aufwand-/Ertragsüberschuss	15'217'650.00		3'700'000.00		3'700'000.00							23'801'551.66
Schlussbestand	175'958'019.62				191'175'669.62		194'875'669.62					
	191'175'669.62	191'175'669.62	194'875'669.62	194'875'669.62	194'875'669.62	194'875'669.62	194'875'669.62					194'875'669.62
b) Spezialfinanzierungen												
Anfangsbestand		5'082'781.15			5'194'281.15							23'481'923.31
Einlagen		0.00		0.00			0.00					680'912.65
Entnahmen	191'900.00		111'500.00				317'157.05					
Ausgliederung Gemeindewerke per 1.1.2009							18'651'397.76					
Schlussbestand	4'890'881.15		5'082'781.15		5'082'781.15		5'194'281.15					
	5'082'781.15	5'082'781.15	5'194'281.15	5'194'281.15	5'194'281.15	24'162'835.96	24'162'835.96					24'162'835.96
c) Zusammenzug												
Kapitalkonto		175'958'019.62			191'175'669.62							194'875'669.62
Spezialfinanzierungen		4'890'881.15			5'082'781.15							5'194'281.15
Gesamtkapital	180'848'900.77		196'258'450.77		196'258'450.77		200'069'950.77					
	180'848'900.77	180'848'900.77	196'258'450.77	196'258'450.77	196'258'450.77	200'069'950.77	200'069'950.77					200'069'950.77

Politische Gemeinde Küssnacht

Laufende Rechnung / Zusammenzug nach Sachgruppen

Konto	Text	Voranschlag 2011		Voranschlag 2010		Rechnung 2009	
		Aufwand	Ertrag	Aufwand	Ertrag	Aufwand	Ertrag
	Gesamttotal	128'075'400.00	128'075'400.00	121'419'600.00	121'419'600.00	172'973'965.83	172'973'965.83
3	Aufwand	128'075'400.00		121'419'600.00		149'172'414.17	
30	Personalaufwand	26'932'000.00		27'179'000.00		30'459'640.57	
31	Sachaufwand	15'580'900.00		15'325'700.00		14'950'174.36	
32	Passivzinsen	985'000.00		1'231'000.00		1'318'080.76	
33	Abschreibungen	11'889'000.00		11'335'500.00		10'847'121.36	
34	Anteile und Beiträge ohne Zweckbindung	41'700'000.00		35'500'000.00		33'593'713.00	
35	Entschädigungen an andere Gemeinwesen	580'500.00		510'200.00		513'676.55	
36	Betriebs- und Defizitbeiträge	22'604'400.00		22'403'900.00		29'270'176.01	
38	Einlagen in Spezialfinanzierungen und Stiftungen					20'832'310.41	
39	Interne Verrechnungen	7'803'600.00		7'934'300.00		7'387'521.15	
4	Ertrag		112'857'750.00		103'963'800.00		172'973'965.83
40	Steuern		66'488'000.00		58'150'000.00		90'406'771.45
41	Erträge aus Regalien, Konzessionen		15'100.00		17'100.00		13'912.10
42	Vermögenserträge		6'172'350.00		6'254'800.00		16'457'861.98
43	Entgelte		24'768'100.00		24'326'200.00		24'531'277.64
44	Anteile und Beiträge ohne Zweckbindung		998'700.00		861'700.00		996'451.40
45	Rückstellungen von Gemeinwesen		2'057'900.00		2'098'500.00		2'106'763.20
46	Beiträge mit Zweckbindung		4'362'100.00		4'209'700.00		12'104'852.10
48	Entnahmen aus Spezialfinanzierungen und Stiftungen		191'900.00		111'500.00		18'968'554.81
49	Interne Verrechnungen		7'803'600.00		7'934'300.00		7'387'521.15
9	Abschluss		15'217'650.00		17'455'800.00		23'801'551.66
91	Ertrags-/Aufwandüberschuss		15'217'650.00		17'455'800.00		23'801'551.66

Politische Gemeinde Küssnacht

Laufende Rechnung / Zusammenzug nach Aufgabenbereichen

Konto	Text	Voranschlag 2011		Voranschlag 2010		Rechnung 2009	
		Aufwand	Ertrag	Aufwand	Ertrag	Aufwand	Ertrag
	Gesamttotal	128'075'400.00	128'075'400.00	121'419'600.00	121'419'600.00	172'973'965.83	172'973'965.83
0	Behörden und allgemeine Verwaltung	10'535'700.00	4'554'100.00	10'344'700.00	4'354'700.00	12'905'808.67	4'090'464.02
1	Rechtsschutz und Sicherheit	4'652'600.00	2'010'700.00	5'149'500.00	2'129'900.00	4'947'897.77	2'302'480.98
3	Kultur und Freizeit	5'338'300.00	1'326'100.00	5'354'100.00	1'301'100.00	6'643'340.70	2'789'003.68
4	Gesundheit	12'935'900.00	5'673'000.00	13'475'800.00	5'795'100.00	12'312'534.53	5'725'392.35
5	Soziale Wohlfahrt	23'781'100.00	15'825'100.00	23'214'400.00	15'138'700.00	22'954'679.38	14'726'226.39
6	Verkehr	4'987'500.00	499'000.00	4'711'000.00	433'000.00	5'009'868.73	447'081.80
7	Umwelt und Raumordnung	7'095'600.00	5'424'900.00	6'886'700.00	5'367'500.00	11'207'578.70	9'604'079.60
8	Volkswirtschaft	194'900.00	1'211'700.00	202'200.00	1'081'700.00	22'895'139.68	31'986'872.83
9	Finanzen und Steuern	58'553'800.00	91'550'800.00	52'081'200.00	85'817'900.00	74'097'117.67	101'302'364.18

Politische Gemeinde Küssnacht

Laufende Rechnung / Zusammenzug nach Institutionen

Konto	Text	Voranschlag 2011		Voranschlag 2010		Rechnung 2009	
		Aufwand	Ertrag	Aufwand	Ertrag	Aufwand	Ertrag
	Gesamttotal	128'075'400.00	128'075'400.00	121'419'600.00	121'419'600.00	172'973'965.83	172'973'965.83
10	Steuerungsleistungen	5'463'500.00	1'161'000.00	5'306'400.00	1'229'000.00	7'989'297.29	971'933.10
11	Bevölkerungsdienste	1'732'500.00	403'100.00	1'656'000.00	349'000.00	1'705'182.98	333'310.40
12	Finanzdienste	61'643'500.00	90'814'400.00	56'107'500.00	85'031'500.00	76'736'009.31	108'560'627.95
13	Liegenschaften	7'321'800.00	5'476'200.00	7'380'800.00	5'052'900.00	7'641'437.90	5'385'730.40
14	Hochbau und Planung	4'007'000.00	612'000.00	3'702'700.00	612'000.00	3'695'085.80	456'450.10
15	Tiefbau	11'212'000.00	6'328'400.00	11'593'200.00	6'468'000.00	12'111'337.91	6'724'284.85
16	Sicherheit	3'332'200.00	1'621'100.00	3'495'000.00	1'634'100.00	3'324'756.15	1'783'053.78
17	Gesundheit	18'179'500.00	14'873'100.00	17'504'600.00	15'027'300.00	16'814'252.92	14'274'684.95
18	Gesellschaft	15'183'400.00	6'786'100.00	14'673'400.00	6'015'800.00	14'805'207.81	6'332'492.54
19	Technische Betriebe					28'151'397.76	28'151'397.76

Politische Gemeinde Künsnacht

Investitionen im Verwaltungsvermögen / Zusammenzug nach Sachgruppen

Konto	Text	Voranschlag 2011		Voranschlag 2010		Rechnung 2009	
		Ausgaben	Einnahmen	Ausgaben	Einnahmen	Ausgaben	Einnahmen
	Gesamttotal	25'052'000.00	1'494'000.00	21'365'000.00	962'000.00	42'613'420.54	42'613'420.54
5	Ausgaben	25'052'000.00		21'365'000.00		42'613'420.54	
50	Sachgüter	17'986'000.00		14'980'000.00		20'130'918.05	
52	Darlehen und Beteiligungen					8'000'000.00	
56	Investitionsbeiträge	6'516'000.00		6'135'000.00		897'601.00	
57	Durchlaufende Beiträge					51'300.00	
58	Übrige zu aktivierende Ausgaben	550'000.00		250'000.00		110'898.99	
59	Passivierungen					13'422'702.50	
6	Einnahmen		1'494'000.00		962'000.00		42'613'420.54
60	Abgang von Sachgütern						12'563'900.00
61	Nutzungsabgaben		400'000.00		500'000.00		101'232.50
62	Rückzahlung von Darlehen und Beteiligungen		456'000.00		116'000.00		405'750.00
64	Rückzahlung von Investitionsbeiträgen		20'000.00		33'000.00		32'900.00
66	Beiträge mit Zweckbindung		618'000.00		313'000.00		318'920.00
67	Durchlaufende Beiträge						51'300.00
69	Aktivierungen						29'139'418.04


Politische Gemeinde Küssnacht

Investitionen im Finanzvermögen / Zusammenzug nach Sachgruppen

Konto	Text	Voranschlag 2011		Voranschlag 2010		Rechnung 2009	
		Ausgaben	Einnahmen	Ausgaben	Einnahmen	Ausgaben	Einnahmen
	Gesamttotal	3'740'000.00		44'260'000.00	165'000.00	25'464'790.24	25'464'790.24
7	Ausgaben für Sachwertanlagen	3'740'000.00		44'260'000.00		25'464'790.24	
70	Grundeigentum Finanzvermögen	3'740'000.00		44'260'000.00		12'900'890.24	
79	Übertragungen					12'563'900.00	
8	Einnahmen für Sachwertanlagen				165'000.00		25'464'790.24
80	Grundeigentum Finanzvermögen				165'000.00		12'563'900.00
89	Übertragungen						12'900'890.24

Politische Gemeinde Küssnacht

Abschreibungstabelle Verwaltungsvermögen	Mutmasslicher Buchwert Beginn Rechnungsjahr		Nettoinvestitionen gemäss Voranschlag		Mutmasslicher Buchwert vor Abschreibung		Abschreibungen		Mutmasslicher Buchwert Ende Rechnungsjahr
	Fr.	Fr.	Fr.	Fr.	Fr.	Fr.	ordentliche	zusätzliche	
Gemeindegut									Fr.
- Diverses	30'406'900	14'697'000	14'697'000	45'103'900	10	4'510'900	4'148'100	36'444'900	
- Mobiliar	1'848'000	247'000	2'095'000	2'095'000	20	419'000	419'000	1'257'000	
- nicht abzuschreibende Werte	7'049'850	-456'000	6'593'850	6'593'850	0	0	0	6'593'850	
Abwasserentsorgung									
- Tiefbauten und Beiträge an Zweckverbände	3'667'100	8'900'000	8'900'000	12'567'100	10	1'257'100	390'900	10'919'100	
Abfallentsorgung									
- Hochbauten und Beiträge an Zweckverbände	0	0	0	0	10	0	0	0	
- Mobiliar	40'000	170'000	170'000	210'000	20	42'000	42'000	126'000	
Total Abschreibungen 2011	43'011'850	23'558'000	66'569'850	6'229'000	5'000'000	11'229'000	55'340'850		



Gemeinde Küsnacht ZH

Schulgemeinde

Bemerkungen zum Voranschlag

Schulgemeinde

Laufende Rechnung

Für das Rechnungsjahr 2011 (in Klammern: Zahlen Voranschlag 2010) sind ein Gesamtaufwand von Fr. 70'005'900.– (Fr. 88'589'400.–) inkl. Abschreibungen auf dem Verwaltungsvermögen von Fr. 3'057'000.– (Fr. 5'413'000.–) und ein Gesamtertrag von Fr. 71'188'200.– (Fr. 72'839'900.–) budgetiert, was zu einem Ertragsüberschuss von Fr. 1'182'300.– (Aufwandüberschuss Fr. 15'749'500.–) führt.

Bei einem Steuerfuss von 47% werden für das Budgetjahr 2011 ordentliche Steuererträge von Fr. 65'800'000.– (Fr. 64'719'000.–) erwartet. Die Abgaben zu Händen des Finanzausgleichs werden auf Fr. 39'700'000.– (Fr. 55'500'000.–) veranschlagt.

Die Unterschiede zwischen Voranschlag 2011 und Voranschlag 2010 zeigen sich wie folgt:

Voranschlag 2011 gegenüber	Voranschlag 2010	
	in 1'000 Fr.	in %
Aufwand		
Personalaufwand	-272.1	-2.93
Sachaufwand	199.9	3.67
Passivzinsen	178.0	59.93
Abschreibungen	-2'376.0	-43.09
Anteile und Beiträge ohne Zweckbindung	-15'800.0	-28.47
Entschädigungen an Gemeinwesen	-1'550.6	-17.04
Betriebs- und Defizitbeiträge	1'077.3	33.57
Interne Verrechnungen	-40.0	-17.7
Abweichung Aufwand	-18'583.5	-20.98

Voranschlag 2011 gegenüber	Voranschlag 2010	
	in 1'000 Fr.	in %
Ertrag		
Steuern	-1'769.0	-2.56
Vermögenserträge	248.1	20.00
Entgelte	30.2	2.24
Anteile und Beiträge ohne Zweckbindung	3.0	100.00
Rückerstattungen von Gemeinwesen	-240.0	-32.65
Beiträge mit Zweckbindung	116.0	36.71
Interne Verrechnungen	-40.0	-17.17
Abweichung Ertrag	-1'651.7	-2.27

- Da im vergangenen Jahr klar geworden ist, dass die Schulgemeinde auf Grund des verwendeten Berechnungsmodells einer zu hohen Belastung im Rahmen der neueingeführten Beteiligung am Finanzausgleich ausgesetzt ist, soll im Jahr 2011 eine Korrektur stattfinden. Konkret erfolgt eine einmalige Ausgleichszahlung über Fr. 10 Mio. der politischen Gemeinde an die Schulgemeinde, womit der Anteil der Schulgemeinde an den Finanzausgleich um diese Summe abnimmt. Dieser Ausgleich erlaubt es der Schulgemeinde, einen ausgeglichenen Voranschlag mit einem leichten Überschuss vorzulegen, ohne dass der Steuerzahler zusätzlich belastet wird.
- Die Aufwendungen im Personalbereich werden leicht abnehmen, da hoch eingestufte Lehrpersonen altersbedingt durch junge in tieferen Lohnklassen ersetzt worden sind. Im Jahr 2010 musste der Personalbestand infolge gestiegener Schülerzahlen sowohl bei den Lehrpersonen als auch bei den Mitarbeitenden der Familienergänzenden Betreuung (Tagesbetreuung und Mittagstisch) aufgestockt werden.
- Der Sachaufwand steigt aufgrund der vorgesehenen Erneuerung des IT-Bestandes sowie der teilweisen Neumöblierung von Schulsekretariat und Klassenzimmern leicht an.
- Auf Grund der zu erwartenden Ausgaben und dem massiven Abbau des eigenen Vermögens ist mit einem Anstieg der Passivzinsen zu rechnen, da auf dem Kontokorrentkonto bei der politischen Gemeinde grössere Beträge zur Verfügung des Schulguts bereitstehen müssen.
- Die prognostizierte Zunahme der Betriebs- und Defizitbeiträge basiert auf dem momentanen Erfahrungsstand. Erfasst werden die finanziellen Mittel für die externe Schulung von Schülerinnen und Schülern.
- All diese Verpflichtungen müssen trotz sinkenden Steuereinnahmen abgedeckt werden. Ein positiver Aspekt der sinkenden Steuereinnahmen ist der zu erwartende Rückgang der Zahlungen in den Finanzausgleich von ca. Fr. 5 Mio. (nach Abzug der Ausgleichszahlungen der Politischen Gemeinde von Fr. 10 Mio.). Diese Annahme beruht auf der Prognose der zum heutigen Zeitpunkt erwarteten Steuereinnahmen für das Jahr 2010.

Investitionsrechnung

Die Investitionsrechnung 2011 enthält im Verwaltungsvermögen folgende Nettoinvestitionen:

– Politische Gemeinde, Anteil Ersatz Eisreinigungsmaschine KEK	Fr.	65'000.00
– Politische Gemeinde, Anteil Ersatz Match-Uhr KEK	Fr.	43'000.00
– Schulhaus Goldbach, Projektierung	Fr.	1'400'000.00
– Schulhaus Erb, Sanierung Fassaden, Fenster, Turnhallen	Fr.	2'000'000.00
– Schulhaus Itschnach, Brandschutzmassnahmen Turnhalle	Fr.	400'000.00
– Schulhaus Itschnach, Brandschutzmassnahmen Schulhaus	Fr.	2'400'000.00
– Schulhaus Limberg, Platzsanierung	Fr.	250'000.00
Total Investitionsrechnung Verwaltungsvermögen	Fr.	<u>6'558'000.00</u>

Sanierungen von Liegenschaften im Finanzvermögen sind nicht vorgesehen.

Cashflow, Selbstfinanzierungsgrad

Aus dem Voranschlag für die Laufende Rechnung ergibt sich für das Jahr 2011 ein Cashflow von Fr. 4'239'300.– (im Vorjahr ein Cashdrain von Fr. 10'336'500.–). Der Selbstfinanzierungsgrad errechnet sich aus dem Cashflow im Verhältnis zu den Nettoinvestitionen. Er beträgt für 2011 damit 64,6% (2010 resultierte kein Cashflow).

Abschreibungen

Aus der Rechnung 2010 wird voraussichtlich ein abzuschreibender Restbuchwert des Verwaltungsvermögens von Fr. 24'049'000.00 vorgetragen. Dies führt zusammen mit den für 2011 vorgesehenen Investitionen im Verwaltungsvermögen zu ordentlichen Abschreibungen von Fr. 3'057'000.00 (Fr. 3'413'000.00). Zusätzlichen Abschreibungen werden keine (Fr. 2'000'000.00) budgetiert. Der Restbuchwert wird auf Ende 2011 voraussichtlich auf Fr. 27'550'000.00 steigen.

Zusammenfassung

Dank den gemeinsamen Bemühungen von politischer Gemeinde und Schulgemeinde ist es gelungen, den Voranschlag 2011 ausgeglichen zu gestalten und sogar einen kleinen Ertragsüberschuss auszuweisen. Dieser und weitere Ertragsüberschüsse sind künftig nötig, um die rund Fr. 15 Mio. Schulden abzutragen, welche die Schule aufgrund des Defizits im 2010 belasten werden.

Die Ausgaben für den reinen Schulbetrieb weisen für das Jahr 2011 keine grossen Fluktuationen auf und können in der Regel gut vorausgesagt werden. Schwieriger vorauszusagen sind hingegen die Steuereinnahmen sowie die Abgaben an den Finanzausgleich, da diese Positionen von vielen Faktoren abhängig sind und grossen Schwankungen unterliegen.

Ziel der Schulgemeinde ist es, mit den vorhandenen Mittel einen qualitativ hochstehenden Betrieb aufrecht zu erhalten, den Schülerinnen und Schülern dieser Gemeinde eine gute Grundschulung zu geben und eine optimale Ausbildung sicherzustellen. Die Schule wird sich in den kommenden Jahren entsprechend der finanziellen Lage nach Möglichkeit um Einsparungen bemühen müssen.

Schulgemeinde Küsnacht										
Übersicht										
	Voranschlag 2011				Voranschlag 2010				Rechnung 2009	
	Soll	Haben	Soll	Haben	Soll	Haben	Soll	Haben	Fr.	Fr.
1. LAUFENDE RECHNUNG										
Total Aufwand	70'005'900.00		88'589'400.00		88'589'400.00		84'580'827.55			
Total Ertrag ohne ordentliche Steuern Rechnungsjahr		5'388'200.00		8'120'900.00		8'120'900.00		13'221'222.70		
Steuerertrag: 47% / Vorjahr: 47%		65'800'000.00		64'719'000.00		64'719'000.00		66'598'131.70		
Ertrags-/Aufwandüberschuss	1'182'300.00		15'749'500.00		15'749'500.00		4'761'473.15			
	71'188'200.00	71'188'200.00	88'589'400.00	88'589'400.00	88'589'400.00	84'580'827.55	84'580'827.55			
2. INVESTITIONSRECHNUNG										
a) Nettoinvestitionen										
Total Ausgaben	6'558'000.00		8'500'000.00		8'500'000.00		4'723'276.90			
Total Einnahmen		0.00		0.00		0.00		0.00		0.00
Nettoinvestitionen		6'558'000.00		8'500'000.00		8'500'000.00		4'723'276.90		
	6'558'000.00	6'558'000.00	8'500'000.00	8'500'000.00	8'500'000.00	4'723'276.90	4'723'276.90			
b) Finanzierung I										
Nettoinvestitionen	6'558'000.00		8'500'000.00		8'500'000.00		4'723'276.90			
Abschreibungen auf dem Verwaltungsvermögen		3'057'000.00		5'413'000.00		5'413'000.00		4'954'276.90		
Entnahmen/Einlagen Spezialfinanzierungen	0.00		0.00		0.00		0.00			
Aufwand-/Ertragsüberschuss der Laufenden Rechnung		1'182'300.00		15'749'500.00		15'749'500.00		4'761'473.15		
Finanzierungsüberschuss/-fehlbetrag I		2'318'700.00		18'836'500.00		18'836'500.00		4'530'473.15		
	6'558'000.00	6'558'000.00	24'249'500.00	24'249'500.00	24'249'500.00	9'484'750.05	9'484'750.05			
3. SACHWERTANLAGEN FINANZVERMÖGEN										
a) Nettoveränderungen										
Total Wertzugänge	0.00		0.00		0.00		426'513.55			0.00
Total Wertabgänge		0.00		0.00		0.00				0.00
Nettoveränderungen		0.00		0.00		0.00				426'513.55
	0.00	0.00	0.00	0.00	0.00	0.00	426'513.55	426'513.55		426'513.55

Schulgemeinde Küsnacht												
Übersicht												
	Voranschlag 2011				Voranschlag 2010				Rechnung 2009			
	Soll	Haben	Soll	Haben	Soll	Haben	Soll	Haben	Soll	Haben	Soll	Haben
	Fr.	Fr.	Fr.	Fr.	Fr.	Fr.	Fr.	Fr.	Fr.	Fr.	Fr.	Fr.
b) Finanzierung II												
Nettoveränderungen	0.00		0.00		0.00		426'513.55					
Finanzierungsfehlbetrag/-überschuss I	2'318'700.00		18'836'500.00		18'836'500.00		4'530'473.15					
Finanzierungsüberschuss/-fehlbetrag II		2'318'700.00		18'836'500.00		18'836'500.00		4'956'986.70				
	2'318'700.00	2'318'700.00	18'836'500.00	18'836'500.00	18'836'500.00	18'836'500.00	4'956'986.70	4'956'986.70				
4. VERÄNDERUNGEN GESAMTKAPITAL (geschätzt August 2010)												
a) Kapitalkonto												
Anfangsbestand		17'532'977.76		30'732'977.76		30'732'977.76		35'494'450.91				
Aufwand-/Ertragüberschuss		1'182'300.00		13'200'000.00		17'532'977.76		4'761'473.15				
Schlussbestand	18'715'277.76		17'532'977.76		30'732'977.76		30'732'977.76					
	18'715'277.76	18'715'277.76	30'732'977.76	30'732'977.76	30'732'977.76	30'732'977.76	35'494'450.91	35'494'450.91				
b) Spezialfinanzierungen												
Anfangsbestand		0.00		0.00		0.00		0.00				
Einlagen		0.00		0.00		0.00		0.00				
Entnahmen	0.00		0.00		0.00		0.00					
Schlussbestand	0.00		0.00		0.00		0.00					
	0.00	0.00	0.00	0.00	0.00	0.00	0.00	0.00				
c) Zusammenzug												
Kapitalkonto		18'715'277.76		17'532'977.76		17'532'977.76		30'732'977.76				
Spezialfinanzierungen		0.00		0.00		0.00		0.00				
Gesamtkapital	18'715'277.76		17'532'977.76		17'532'977.76		30'732'977.76					
	18'715'277.76	18'715'277.76	17'532'977.76	17'532'977.76	17'532'977.76	17'532'977.76	30'732'977.76	30'732'977.76				

Schulgemeinde Küsnacht

Laufende Rechnung / Zusammenzug nach Sachgruppen

Konto	Text	Voranschlag 2011		Voranschlag 2010		Rechnung 2009	
		Aufwand	Ertrag	Aufwand	Ertrag	Aufwand	Ertrag
	Gesamttotal	71'188'200.00	71'188'200.00	88'589'400.00	88'589'400.00	84'580'827.55	84'580'827.55
3	Aufwand	70'005'900.00		88'589'400.00		84'580'827.55	
30	Personalaufwand	9'015'800.00		9'287'900.00		10'184'521.80	
31	Sachaufwand	5'647'900.00		5'448'000.00		4'863'674.25	
32	Passivzinsen	475'000.00		297'000.00		171'711.07	
33	Abschreibungen	3'138'000.00		5'514'000.00		4'985'401.13	
34	Anteile und Beiträge ohne Zweckbindung	39'700'000.00		55'500'000.00		52'630'150.00	
35	Entschädigungen an andere Gemeinwesen	7'550'200.00		9'100'800.00		8'723'369.25	
36	Betriebs- und Defizitbeiträge	4'286'000.00		3'208'700.00		2'785'233.70	
39	Interne Verrechnungen	193'000.00		233'000.00		236'766.35	
4	Ertrag		71'188'200.00		72'839'900.00		79'819'354.40
40	Steuern		67'200'000.00		68'969'000.00		75'285'821.70
42	Vermögenserträge		1'488'800.00		1'240'700.00		1'585'637.15
43	Entgelte		1'376'400.00		1'346'200.00		1'296'956.15
44	Anteile und Beiträge ohne Zweckbindung		3'000.00				
45	Rückstellungen von Gemeinwesen		495'000.00		735'000.00		844'910.05
46	Beiträge mit Zweckbindung		432'000.00		316'000.00		569'263.00
49	Interne Verrechnungen		193'000.00		233'000.00		236'766.35
9	Abschluss	1'182'300.00			15'749'500.00		4'761'473.15
91	Ertrags-/Aufwandüberschuss	1'182'300.00			15'749'500.00		4'761'473.15

Schulgemeinde Küsnacht

Laufende Rechnung / Zusammenzueg nach Aufgabenbereichen

Konto	Text	Voranschlag 2011		Voranschlag 2010		Rechnung 2009	
		Aufwand	Ertrag	Aufwand	Ertrag	Aufwand	Ertrag
	Gesamttotal	71'188'200.00	71'188'200.00	88'589'400.00	88'589'400.00	84'580'827.55	84'580'827.55
2	Bildung	24'924'100.00	2'849'600.00	25'250'400.00	2'975'000.00	24'973'898.25	3'387'827.40
3	Kultur und Freizeit	333'600.00	133'800.00	333'400.00	130'800.00	374'341.40	140'832.00
4	Gesundheit	197'600.00	70'000.00	200'700.00	70'000.00	171'377.30	69'035.00
5	Soziale Wohlfahrt	29'000.00		34'000.00		16'127.15	
9	Finanzen und Steuern	45'703'900.00	68'134'800.00	62'770'900.00	85'413'600.00	59'045'083.45	80'983'133.15

Schulgemeinde Küsnacht

Laufende Rechnung / Zusammenzueg nach Institutionen

Konto	Text	Voranschlag 2011		Voranschlag 2010		Rechnung 2009	
		Aufwand	Ertrag	Aufwand	Ertrag	Aufwand	Ertrag
	Gesamttotal	71'188'200.00	71'188'200.00	88'589'400.00	88'589'400.00	84'580'827.55	84'580'827.55
41	Behörde und Verwaltung	1'644'800.00	80'000.00	1'631'400.00	71'000.00	2'556'011.81	84'807.25
42	Finanzen, Finanzausgleich, Steuern	45'375'300.00	67'797'000.00	62'261'000.00	85'077'500.00	58'717'978.45	80'655'836.10
43	Bildung	18'822'000.00	1'770'800.00	19'256'500.00	1'872'000.00	18'281'780.78	2'118'036.05
44	Schulgesundheits- und Sozialdienst	415'600.00	70'000.00	407'200.00	70'000.00	372'186.45	69'035.00
45	Ferienheime, Kolonien, Skilager	333'600.00	133'800.00	333'400.00	130'800.00	374'341.40	140'832.00
46	Liegenschaften, Anlagen	4'596'900.00	1'336'600.00	4'699'900.00	1'368'100.00	4'278'528.66	1'512'281.15

Schulgemeinde Küsnacht

Investitionen im Verwaltungsvermögen / Zusammensetzung nach Sachgruppen

Konto	Text	Voranschlag 2011		Voranschlag 2010		Rechnung 2009	
		Ausgaben	Einnahmen	Ausgaben	Einnahmen	Ausgaben	Einnahmen
	Gesamttotal	6'558'000.00		8'500'000.00		4'723'276.90	4'723'276.90
5	Ausgaben	6'558'000.00		8'500'000.00		4'723'276.90	
50	Sachgüter	6'450'000.00		8'500'000.00		4'723'276.90	
56	Investitionsbeiträge	108'000.00					
6	Einnahmen						4'723'276.90
69	Aktivierungen						4'723'276.90

Schulgemeinde Küsnacht

Investitionen im Finanzvermögen / Zusammensetzung nach Sachgruppen

Konto	Text	Voranschlag 2011		Voranschlag 2010		Rechnung 2009	
		Ausgaben	Einnahmen	Ausgaben	Einnahmen	Ausgaben	Einnahmen
	Gesamttotal					426'513.55	426'513.55
7	Ausgaben für Sachwertanlagen					426'513.55	
70	Grundeigentum Finanzvermögen					426'513.55	
8	Einnahmen für Sachwertanlagen						426'513.55
89	Übertragungen						426'513.55

Schulgemeinde Küsnacht									
Abschreibungstabelle Verwaltungsvermögen	Mutmasslicher Buchwert Beginn Rechnungsjahr		Nettoinvestitionen gemäss Voranschlag		Mutmasslicher Buchwert vor Abschreibung		Abschreibungen		Mutmasslicher Buchwert Ende Rechnungsjahr
	Fr.		Fr.		Fr.		ordentliche	zusätzliche	
Hochbauten	24'004'000		6'450'000		30'454'000		Fr.	Fr.	Fr.
Anteilscheine	45'000		0		45'000		3'046'000	0	27'408'000
Investitionsbeiträge an Gemeinden	0		108'000		108'000		0	0	45'000
							11'000	0	97'000
Total Abschreibungen 2011	24'049'000		6'558'000		30'607'000		3'057'000	0	27'550'000
							3'057'000		

Antrag der Gemeindebehörden

Der Gemeinderat und die Schulpflege haben die Voranschläge für das Jahr 2011 genehmigt und empfehlen sie mit den entsprechenden Steueranträgen der Gemeindeversammlung zur Annahme.

Küsnacht, im September 2010

Für den Gemeinderat

Für die Schulpflege

Max Baumgartner
Gemeindepräsident

Peter Wettstein
Gemeindeschreiber

Danièle Glarner
Schulpräsidentin

Tony Hediger
Schulsekretär

Mitteilung der Rechnungsprüfungskommission

Der Abschluss der Prüfungen durch die Rechnungsprüfungskommission erfolgt erst nach Drucklegung des Voranschlags. Der Antrag der Rechnungsprüfungskommission wird mit den Akten aufgelegt und an der Gemeindeversammlung bekannt gegeben.

Küsnacht, im September 2010

Für die Rechnungsprüfungskommission

Norbert Cajochen
Präsident

Theo Gerber
Aktuar

Steueranträge für die verschiedenen Gemeindegüter in Prozenten der einfachen Staatssteuer


Steuergrundlagen	Voranschlag 2010	Voranschlag 2011
	Fr.	Fr.
Mutmasslicher Staatssteuerertrag (100%)	137'700'000.–	140'100'000.–

Ein Prozent der einfachen Staatssteuer beträgt:

a) Politische Gemeinde und Schulgemeinde	1'377'000.–	1'401'000.–
b) Reformierte Kirchgemeinde	716'000.–	744'000.–
c) Röm.–Katholische Kirchgemeinde (ohne Anteil Erlenbach)	337'000.–	284'000.–

Steueransätze

Jahr	Politische Gemeinde	Schul- gemeinde	Total	Reformierte Kirch- gemeinde	Röm.–Kath. Kirch- gemeinde
	%	%	%	%	%
2000	68	17	85	7	10
2001	61	16	77	6	9
2002	61	16	77	6	9
2003	61	16	77	6	9
2004	61	16	77	6	9
2005	61	16	77	6	9
2006	61	16	77	6	9
2007	61	16	77	6	9
2008	61	16	77	6	9
2009	30	47	77	6	9
2010	30	47	77	6	9
2011	30	47	77	6	9



Gemeinde Küsnacht ZH

Finanzplan 2010–2014

Inhaltsverzeichnis

1. Zusammenfassung Finanzplanung 2010–2014	31
1.1 Inhalt	31
1.2 Zusammenfassung der Ergebnisse.	31
2. Gesamthaushalt	32
(Politische Gemeinde und Schulgemeinde)	
2.1 Bisherige Finanzentwicklung	32
2.2. Finanzpolitische Zielsetzung	32
2.3. Prognose Laufende Rechnung.	33
2.4. Investitionsplanung	35
2.5. Prognose Vermögensentwicklung.	36
3. Politische Gemeinde	38
4. Schulgemeinde	39
 <u>Beilagen</u>	
1 Investitionsprogramm 2010–2019, Politische Gemeinde Zusammenfassung und Einzelvorhaben	41
2 Investitionsprogramm 2010–2019, Schulgemeinde Zusammenfassung und Einzelvorhaben	53
Begriffe.	56

1. Zusammenfassung Finanzplanung 2010 – 2014

1.1 Inhalt

Der Finanzplan stellt ein wichtiges Führungs- und Informationsinstrument der Behörden dar und dient diesen als Grundlage für die Gestaltung der Finanz-, Investitions- und Steuereffusspolitik. Er ist rechtlich nicht bindend, bildet aber mit seiner mittelfristigen Perspektive eine notwendige Ergänzung des kurzfristig ausgerichteten Budgets. Der Finanzplan wird im Sinne einer rollenden Planung jährlich überarbeitet und an die aktuellen Entwicklungen angepasst. Dies erlaubt ein wirksames Controlling bezüglich der Erreichung der finanzpolitischen Ziele.

Die Planung umfasst die Haushalte der Politischen Gemeinde und der Schulgemeinde. Der Planungszeitraum erstreckt sich über fünf Jahre, wobei die Hochrechnung 2010 und der Voranschlag 2011 integriert sind.

Prognostiziert werden die Entwicklungen der zentralen Finanzkennzahlen in den drei Rechnungsteilen der Haushalte:

<u>Rechnungsteil</u>	<u>Finanzkennzahl</u>	<u>Erläuterung Finanzkennzahl</u>
Laufende Rechnung	Cashflow	Differenz zwischen Ertrag und Aufwand ohne Abschreibungen
Investitionsrechnung	Nettoinvestitionen	Bruttoinvestitionen abzüglich staatlicher und privater Beiträge
Bilanz	Nettovermögen	Finanzvermögen abzüglich Fremdkapital

1.2 Zusammenfassung der Ergebnisse

Dank sehr hohen Steuererträgen konnten die Politische Gemeinde und die Schulgemeinde in den **vergangenen fünf Jahren** Cashflows von insgesamt 134 Millionen Franken erwirtschaften. Damit liess sich ein äusserst umfangreiches Investitionsprogramm von 99 Millionen Franken realisieren und darüber hinaus das Nettovermögen auf 172 Millionen Franken erhöhen. Diese Reserven geben der Gemeinde den notwendigen Spielraum, vorübergehende finanzielle Engpässe mit der bewährten, langfristig orientierten Finanzpolitik zu überbrücken.

Im Vergleich mit dem letztjährigen Finanzplan hat sich die **Steuerprognose** mit den Konjunkturaussichten merklich aufgehellt. Zudem werden die zukünftigen Ablieferungen an den Finanzausgleich aller Voraussicht nach geringer ausfallen, als im letzten Finanzplan befürchtet, weil die **Reform des Zürcher Finanzausgleichs (REFA)** inzwischen mit einer entschärften Ressourcenabschöpfung verabschiedet worden ist. Unter diesen Voraussetzungen wird in der Planungsperiode vorerst auf eine Steuereffusserhöhung verzichtet. Eine solche kann aufgrund des hohen Investitionsbedarfs auf längere Sicht jedoch nicht ausgeschlossen werden.

Für die Periode **2010 - 2014** werden konsolidierte **Cashflows** von 33 Millionen Franken erwartet – womit die Finanzkraft im Vergleich zu den vergangenen fünf Jahren immer noch sehr gering ausfällt.

Der Investitionsbedarf ist weiter angestiegen. Das Investitionsprogramm 2010 - 2014 umfasst **Nettoinvestitionen** von total 126 Millionen Franken, wovon rund 38 Millionen Franken auf die erste Phase des Neubaus des Alterswohnheims Tägerhalde entfallen. 12 Millionen Franken sind für den Grundstückserwerb sowie die erste Tranche des Neubaus

des Schulhauses Goldbach eingestellt und weitere 12 Millionen Franken für Sanierungen anderer Schulhäuser. Diese Ausgaben können nur zu etwa einem Viertel aus den laufend generierten Cashflows gedeckt werden – die Differenz muss über einen Abbau der Vermögensreserven finanziert werden.

Gemeinderat und Schulpflege führen die bisherige **finanzpolitische Zielsetzung** fort, über die Periode 1999 - 2014 einen **Selbstfinanzierungsgrad der Investitionen von 100%** einzuhalten. Dies bedeutet umgekehrt, dass die seit 1999 zusätzlich aufgebauten Reserven von 114 Millionen Franken freigegeben werden zur Deckung von Finanzierungsdefiziten. Dieser Rahmen muss in den fünf Planjahren voraussichtlich weitestgehend ausgeschöpft werden.

2. Gesamthaushalt

2.1 Bisherige Finanzentwicklung

Seit einem Zwischentief im Jahr 2003 stieg die Steuerkraft Küsnachts mit durchschnittlich über 6% pro Jahr an. 2009 erreichten die **allgemeinen Gemeindesteuern** ein Rekordniveau, vor allem dank äusserst hohen Nachbezügen von Steuern früherer Perioden. Diese Nachbezüge wurden nach der bis 2008 geltenden Steuerfussaufteilung abgerechnet, so dass die Politische Gemeinde in weit grösserem Ausmass davon profitierte als die Schulgemeinde.

2009 war das erste Jahr, in welchem die Schulgemeinde die Ablieferungen an den **Finanzausgleich** mittrug. Bis sich die Ablieferungen und die Steuererträge mit der neuen Aufteilung der Steuerfüsse einpendeln und die angestrebte Parallelentwicklung der Nettoerträge von Politischer und Schulgemeinde erreicht wird, durchlaufen die Schulfinanzen erwartungsgemäss eine schwierige Phase. Dies äusserte sich 2009 im fast vollständigen Wegfall des **Cashflows** der Schulgemeinde. Auf der anderen Seite erzielte die Politische Gemeinde – auch getrieben durch den Buchgewinn von 8 Millionen Franken aus der Ausgliederung der Technischen Betriebe – zum zweiten Mal nach 2008 ein überragendes Ergebnis.

Gemeinsam generierten die Politische und die Schulgemeinde in der Vergleichsperiode 2005 - 2009 Cashflows von total 134 Millionen Franken oder durchschnittlich 2037 Franken pro Einwohner und Jahr – mehr als das Dreifache des Kantonsmittels. Damit konnten ebenfalls hohe **Nettoinvestitionen** von total 99 Millionen Franken problemlos finanziert werden (durchschnittlich 1504 Franken pro Einwohner und Jahr, bei einem Kantonsmittel von 654 Franken). Das konsolidierte **Nettovermögen** belief sich Ende 2009 auf knapp 172 Millionen Franken.

2.2 Finanzpolitische Zielsetzung

Gemeinderat und Schulpflege halten im Sinne einer kontinuierlichen Finanzpolitik an der bisherigen Zielsetzung fest, die einen kontrollierten Vermögensabbau bis auf das Niveau von 1998 (58 Millionen Franken) zulässt. Dies heisst anders ausgedrückt:

Der Selbstfinanzierungsgrad 1999 – 2014 soll mindestens 100% betragen.

Die Investitionen sind somit aus den seit 1999 generierten Mitteln zu finanzieren.

2.3 Prognose Laufende Rechnung

Das seit 1999 zu beobachtende **Bevölkerungswachstum** in der Gemeinde Küsnacht hat sich ab 2007 auf durchschnittlich 1.6% pro Jahr verstärkt, vor allem durch Zuwanderung, aber auch als Folge gestiegener Geburtenraten. Die Finanzplanung geht von einer Abschwächung dieses Trends auf durchschnittlich 0.6% Zuwachs in den kommenden Jahren aus.

Neben der demographischen Entwicklung ist die Konjunktur ein wesentlicher Einflussfaktor für die Finanzplanung. Die Schweizer Volkswirtschaft hat die schwere Rezession der Jahre 2008 und 2009 überraschend schnell und kraftvoll überwunden. Bereits im laufenden Jahr ist sie zu einem robusten Wachstum zurückgekehrt. Es zeichnet sich infolgedessen ab, dass der Rückgang der **allgemeinen Gemeindesteuern** weniger heftig ausfällt, als beim Erstellen des Voranschlags 2010 befürchtet. Allerdings ist es für eine definitive Entwarnung noch zu früh, da die Steuererträge üblicherweise mit etwa zwei Jahren Verzögerung auf die Wirtschaftsentwicklung reagieren. Entsprechend wird für das Jahr 2011 nochmals ein Rückgang der Steuererträge budgetiert, ehe diese wieder auf den Wachstumspfad zurückfinden dürften. Insbesondere die zuletzt extrem hohen Nachbezüge von Steuern früherer Perioden dürften mit der Veranlagung schwächerer Perioden stark zurückgehen, in vielen Fällen ist sogar mit Rückvergütungen früherer provisorischer Steuerzahlungen zu rechnen.

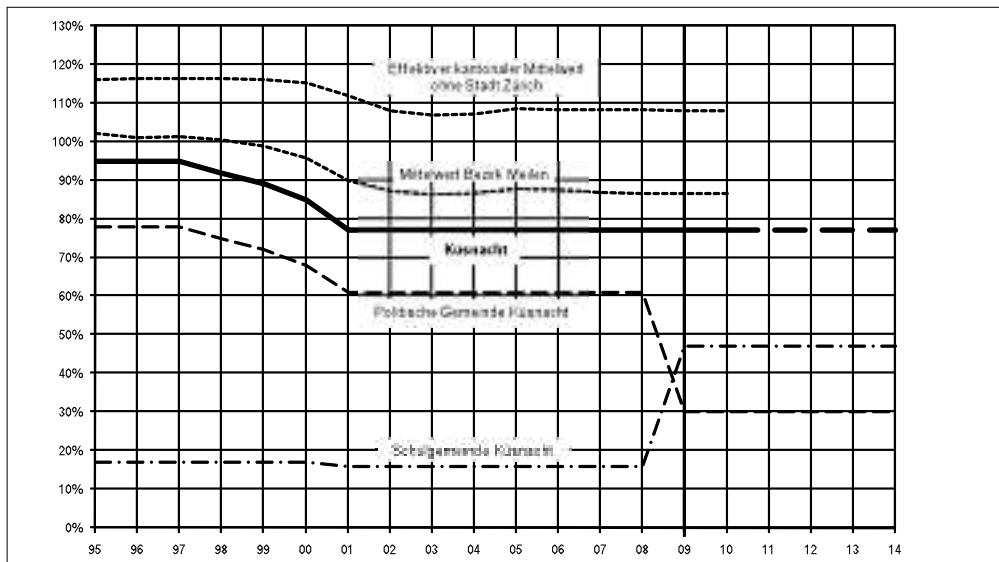
Die **Grundstückgewinnsteuer** warf 2009 mit 18 Millionen Franken erneut hohe Erträge ab, indes nicht mehr ganz so extreme wie 2008 (25 Millionen Franken). Das 2009er Niveau kann im laufenden Jahr gehalten werden, danach muss aber von einem allmählichen Abfallen auf rund 12 Millionen Franken jährlich ausgegangen werden – was immer noch deutlich über dem langfristigen Durchschnitt liegt.

Die über allen Erwartungen liegenden Steuernachbezüge im Jahr 2009 hoben den Beitrag Küsnachts an den **Finanzausgleich** 2010 auf 98 Millionen Franken an, 7 Millionen Franken über Budget. Da gleichzeitig die Steuererträge sinken, erwarten die Haushalte der Politischen und Schulgemeinde im laufenden Jahr einen konsolidierten Cashdrain (= negativen Cashflow). 2011 wird die Steuerkraftabschöpfung weit geringer ausfallen; infolge der weiteren Verringerung der Steuererträge ist der Cashflow jedoch mit Null budgetiert.

Die im Juli dieses Jahres nach über zehn Jahren Debatte verabschiedete **Reform des Zürcher Finanzausgleichs (REFA)** wird voraussichtlich 2012 in Kraft treten. Auf Antrag der vorberatenden Kommission wurde die Abschöpfung etwas entschärft und so die für Küsnacht befürchtete starke Mehrbelastung im Grunde eliminiert. Einzig im Jahr des Inkrafttretens wird eine unglückliche Übergangsregel zu einer markanten, einmaligen Mehrbelastung führen. Aus diesem Grund wird für 2012 ein sehr schwaches konsolidiertes Ergebnis mit einem Cashdrain von über 7 Millionen Franken erwartet. Erst ab 2013 geht die Planung wieder von substantiellen Cashflows aus. Per saldo werden diese in der Periode 2010 - 2014 insgesamt etwa 33 Millionen Franken erreichen – also nur gerade ein Viertel der Cashflows der vergangenen fünf Jahre.

Im Vergleich mit dem letztjährigen Finanzplan entspannt sich die konsolidierte Rechnungsprognose, so dass vorderhand keine Erhöhung des **Gesamtsteuerfusses** mehr vorgesehen ist.

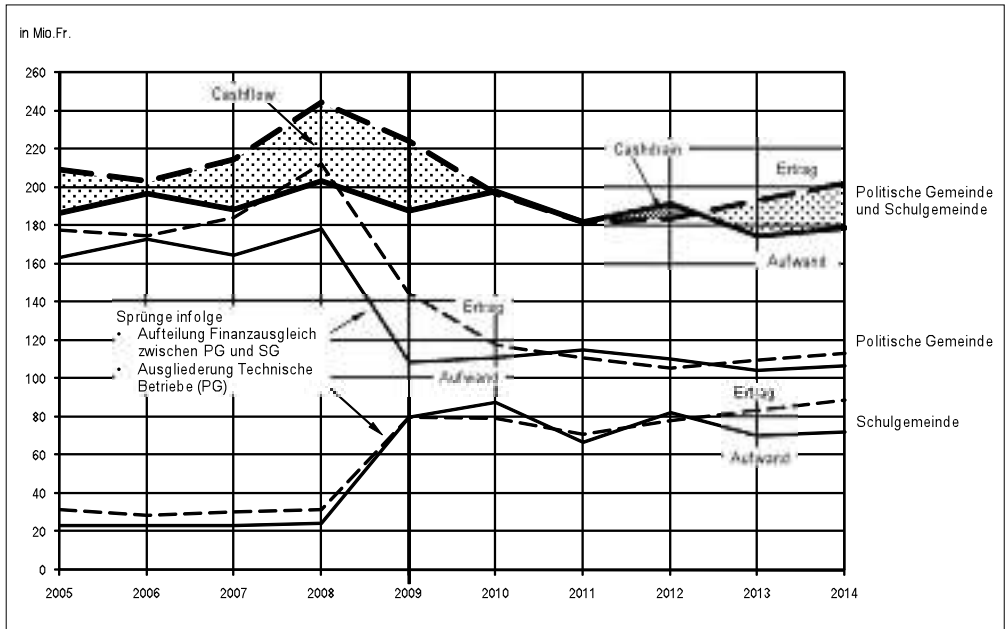
Steuerfuss 1995 – 2014 (ohne Kirchen)



Als problematisch erweist sich die Übergangsphase zur Steuerfuss-proportionalen Aufteilung des Finanzausgleichs auf die Politische und die Schulgemeinde. Als vor zwei Jahren die Steuerfüsse entsprechend neu festgelegt wurden, war mit geringeren Abschöpfungen zu rechnen, als sie sich nun aufgrund der ausserordentlichen Steuernachbezüge 2009 und der Übergangsregelung zur REFA ergeben. Die Schulgemeinde partizipierte 2009 in vergleichsweise geringem Ausmass an den Steuernachbezügen, trägt nun jedoch die Hauptlast am Finanzausgleich. Zwecks Behebung dieses vorübergehenden Missstands haben sich Gemeinderat und Schulpflege auf eine **Ausgleichsleistung** in der Höhe von 10 Millionen Franken von der Politischen an die Schulgemeinde im Jahr 2011 geeinigt.

Laufende Rechnung 2005 – 2014

ohne Abschreibungen und Veränderungen von Spezialfinanzierungen



2.4 Investitionsplanung

Die prognostizierten Cashflows von 33 Millionen Franken bilden zusammen mit dem maximal zulässigen Vermögensabbau von 114 Millionen Franken und abzüglich eines zu erwartenden Buchverlusts von 19 Millionen Franken aus der Neubewertung einer Liegenschaft des Finanzvermögens den finanziellen Rahmen für die Investitionen der nächsten fünf Jahre.

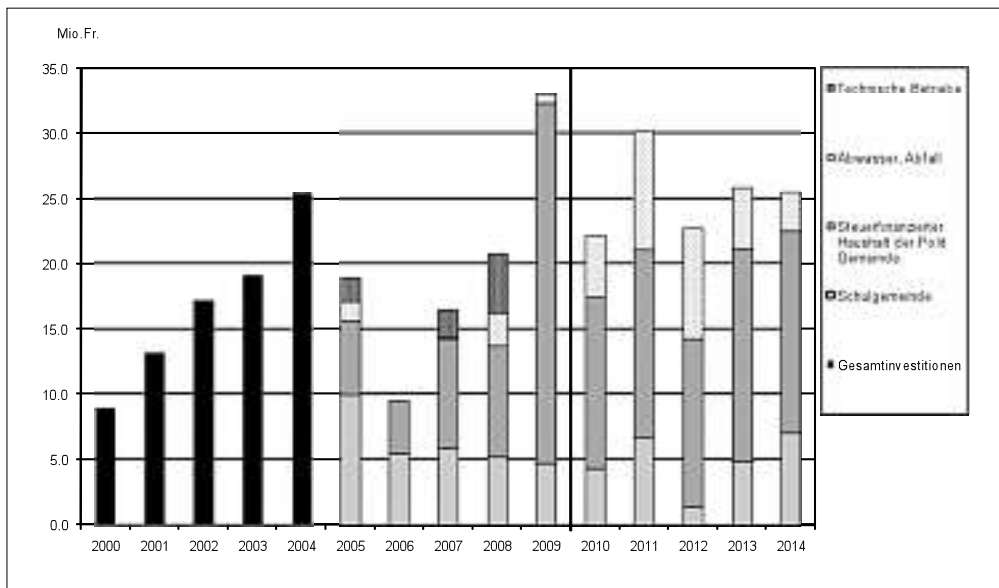
Das Investitionsvolumen 2010 – 2014 soll maximal 128 Millionen Franken betragen.

Auswahl und Terminierung der Investitionsvorhaben wurden im Rahmen des Planungsprozesses an diese Vorgabe angepasst. Die nachfolgend abgedruckten Investitionsprogramme der Politischen Gemeinde und der Schulgemeinde listen für die Jahre 2010 – 2014 die Vorhaben der Prioritäten N (Nachholbedarf) und E (Entwicklungsbedarf) von zusammen 126 Millionen Franken auf.

Das Volumen des Investitionsprogramms 2010 - 2014 liegt damit um 27% über dem an sich schon hohen Wert der Vergleichsperiode 2005 - 2009. Bereinigt um die ausgegliederten Technischen Betriebe beträgt der Zuwachs sogar gegen 40%. Auch für die Folgejahre ab 2015 zeichnet sich keine wesentliche Entspannung des Investitionsbedarfs ab.

Nettoinvestitionen ins Verwaltungsvermögen 2000 – 2014

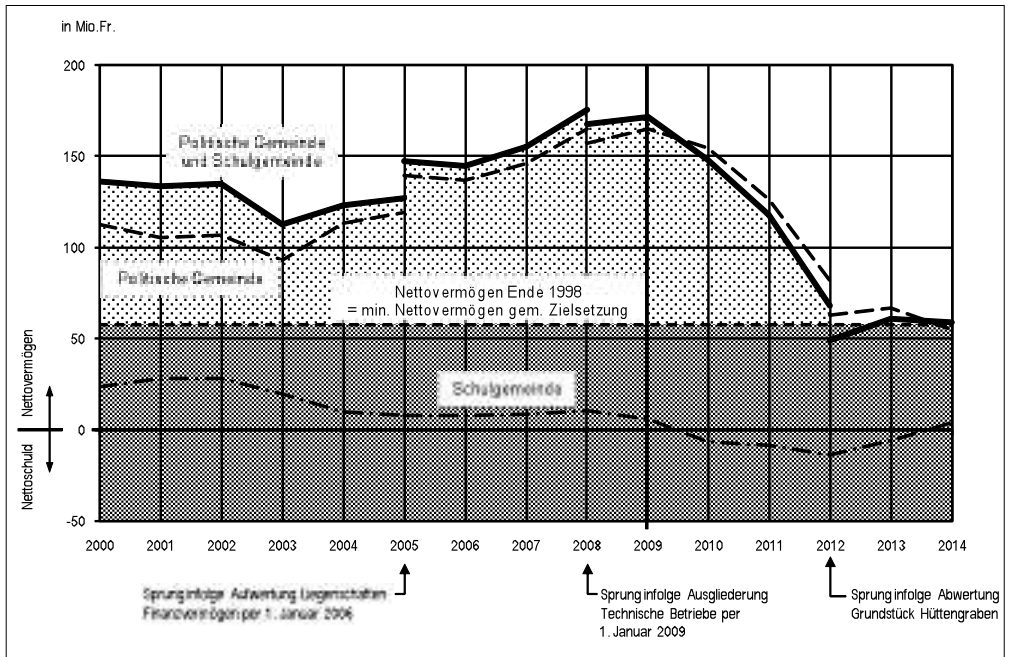
Prioritäten Nachhol- (N) und Entwicklungsbedarf (E), ab 2010 gemäss Investitionsplanung



2.5 Prognose Vermögensentwicklung

Der Selbstfinanzierungsgrad – der Beitrag der laufend generierten Cashflows an die Nettoinvestitionen – wird für die Periode 2010 - 2014 mit mageren 26% veranschlagt. Die restlichen 74% des Investitionsvolumens sind aus dem vorhandenen Nettovermögen zu decken. In den ersten drei Jahren der Planungsperiode muss gar ein Teil des Laufenden Aufwands aus den Reserven bestritten werden. Entsprechend rasch werden diese abgebaut. Mit 58 Millionen Franken, bzw. 4200 Franken pro Einwohner, bleibt der Bestand jedoch auch 2014 noch weit über dem heutigen Durchschnittswert der Zürcher Gemeinden von 2300 Franken pro Einwohner.

Nettovermögen 2000 – 2014



3. Politische Gemeinde

Die Politische Gemeinde blickt auf eine finanziell äusserst erfolgreiche Fünfjahresperiode zurück. Stark gestiegene Steuererträge vermochten ein Aufwandwachstum von durchschnittlich 3% pro Jahr (ohne Finanzausgleich und Technische Betriebe) bei weitem zu absorbieren. Allerdings entwickelte sich der Nettoaufwand gerade in den beiden gewichtigsten Bereichen Gesundheit und Gesellschaft zuletzt unerfreulich stark – was sich auf absehbare Zeit kaum ändern wird. In der Periode 2010 - 2014 wird die Politische Gemeinde gemäss Finanzplan mit einem Bruchteil der **Cashflows** der letzten Jahre auskommen müssen. Prognostiziert werden insgesamt noch 12 Millionen Franken, gegenüber 107 Millionen Franken im Zeitraum 2005 - 2009.

Der **Investitionsbedarf** steigt nichtsdestotrotz stark an: Das Investitionsprogramm 2010 - 2014 weist ein Volumen von 102 Millionen Franken auf. Das mit Abstand grösste Vorhaben ist die Projektierung (2010/11) und die erste Phase des Neubaus (2012 - 2014) des Alterswohnheims Tägerhalde, für welches bis Ende 2014 Nettoausgaben von 38 Millionen Franken und in der planerischen Restperiode weitere 22 Millionen Franken veranschlagt sind. 11 Millionen Franken beansprucht der Ausbau der ARA (2010 - 2013) und auf 8 Millionen Franken belaufen sich die Investitionsbeiträge an das Spital Männedorf.

Da die Investitionen zu fast 90% aus dem vorhandenen **Nettovermögen** finanziert werden müssen, wird dessen hoher Bestand Ende 2009 von 166 Millionen Franken bis Ende 2014 auf rund 56 Millionen Franken abgebaut.

4. Schulgemeinde

Nach einer mehrjährigen Phase verhältnismässig geringer Kostenentwicklung stiegen die Aufwendungen der Schulgemeinde (ohne Finanzausgleich) 2008 und 2009 um 6 bzw. 8% an. Für die Hälfte des Sprungs 2009 zeichnete jedoch der Sanierungsbeitrag an die Pensionskasse verantwortlich. Zahlreiche gesetzliche Neuerungen beim Lohnsystem der Lehrpersonen und in anderen Bereichen lassen auch in den kommenden Jahren ein erhöhtes Aufwandwachstum erwarten.

Trotz der einmaligen Ausgleichsleistung 2011 seitens der Politischen Gemeinde reissen die Ablieferungen an den Finanzausgleich in den Jahren 2010 - 2012 grosse Löcher in die Laufende Rechnung der Schulgemeinde. Cashdrains und Investitionen zehren mit fast 20 Millionen Franken am Vermögen. Bis Ende 2012 dürfte eine Nettoschuld von etwa 14 Millionen Franken auflaufen, welche jedoch mit den erwarteten Finanzierungsüberschüssen der Folgejahre abgebaut werden kann.

Vom Investitionsprogramm 2010 - 2014 im Gesamtumfang von 24 Millionen Franken entfallen 12 Millionen Franken auf den Grundstückerwerb und die erste Tranche des Neubaus des Schulhauses Goldbach (2013/14), 3 Millionen Franken auf die Sanierung des Schulhauses Erb (2010/11) und 4 Millionen Franken auf die Behebung von Brandschutzmängeln des Schulhauses Itschnach.

Küsnacht, im September 2010

Der Gemeinderat
Die Schulpflege

Investitionsplanung 2010–2019

Politische Gemeinde Küsnacht: Zusammenstellung nach Prioritäten und Projektstand (Einheit: 1000 Fr.)

	Total Netto	Total Netto 2010–2014	2010	2011 (Budget)	2012	2013	2014	2015–2019
Zusammenfassung nach Prioritäten								
Verwaltungsvermögen								
Total N	10732	10551	5797	1167	1144	1144	1299	181
Total E	188453	91721	12050	22391	20253	19847	17180	96732
Total W	58462	15562			7200	8322	40	42900
Total N und E:								
Politische Gemeinde mit Betrieben	199185	102272	17847	23558	21397	20991	18479	96913
Total N, E und W:	257647	117834	17847	23558	28597	29313	18519	139813
Abwasser	45723	27542	4698	8900	8480	4474	990	18181
Abfall	220	220	50	170				
Total Betriebe	45943	27762	4748	9070	8480	4474	990	18181
Politische Gemeinde ohne Betriebe	211704	90072	13099	14488	20117	24839	17529	121632
Finanzvermögen								
Total N	2336	2336	236	2100				
Total E	10827	9693	6797	1640	2660	-2060	656	1134
Total W	36000	36000			36000			
Total N und E	13163	12029	7033	3740	2660	-2060	656	1134
Total N, E und W	49163	48029	7033	3740	38660	-2060	656	1134
Zusammenfassung nach Projektstand								
Verwaltungsvermögen								
In Ausführung (1)	734	4792	7903	-529	-846	-868	-868	-4058
Bewilligte Kredite (2)	23089	22908	4032	8545	5874	3468	989	181
Total 1 und 2	23823	27700	11935	8016	5028	2600	121	-3877
Anteile (%)		22	9	6	4	2	0	
Vorhaben mit Kostenvoranschlag (3)	29066	15332	3483	3175	4509	3243	922	13734
Übrige Vorhaben (4)	215488	85532	2429	12367	22830	27170	20736	129956
Total 3 und 4	244554	100864	5912	15542	27339	30413	21658	143690
Anteile (%)		78	5	12	21	24	17	
Total 1 bis 4	268377	128564	17847	23558	32367	33013	21779	139813
Anteile (%)		100	14	18	25	26	17	
Priorität	Projektstand							
N Nachholbedarf	1 In Ausführung							
E Entwicklungsbedarf	2 Bewilligte Kredite							
W Wahlbedarf	3 Vorhaben mit Kostenvoranschlag							
	4 Übrige Vorhaben							

Konto	Text	Priorität	Projekt-stand	Total Netto	2010	2011 (Budget)	2012	2013	2014	2015-2019
12292.6250.9	Genossenschaft Alterssiedlung, Darlehensrückzahlung Erlenweg	E	1	-160	-16	-16	-16	-16	-16	-80
12292.6250.10	BGZ Baugenossenschaft Zürichsee, Darlehensrückzahlung Bettlen 1976	E	1	-80	-8	-8	-8	-8	-8	-40
1230.5620.11	Spital Männedorf, Teilerneuerung «2. Etappe, Behandlungstrakt Südost»	N	2	4'847	781	479	1'314	1'314	808	151
1230.5620.12	Spital Männedorf, Anpassungen Altbau/Villa	N	2	180	30	30	30	30	30	30
1230.5620.13	Spital Männedorf, Energieversorgungen	N	2	319	84	84			151	
1230.5620.99	Spital Männedorf, Diverse Investitionsbeiträge	E	4	10'722		1'085	429	154	726	8'328
	Total Finanzdienste			11'662	627	1'202	1'305	1'030	1'247	6'251
13	Liegenschaften									
13201.5033.6	Notunterkünfte, Neubau	E	3	3'100	50	300	2'750			
13201.5033.7	Alte Landstrasse 139, Neubau	E	4	7'020					30	6'990
13201.5033.10	Umnutzung «Altes Werkgebäude»	E	4	210	10	200				
13201.5033.10	Umnutzung «Altes Werkgebäude»	W	4	5'040			2'050	2'910	80	
13201.5033.11	Gemeindehaus, Umbau Schalterhalle	E	3	740	40	700				
13201.5033.12	Hornweg 28 (Seehof), Anbau Liftanlage	E	4	300		300				
13201.5033.13	Alte Landstrasse 135/137, Umnutzung	E	4	3'500		300	3'200			
13201.5034.11	Seestrasse 246, Sanierung	E	1	194	194					
13201.5034.12	Hornweg 28 (Seehof), Sanierung	N	1	70	70					
13201.5034.14	Obere Wiltisgasse 28, Ersatz Hortpavillon	E	4	824		600	224			
13201.5034.15	Obere Dorfstrasse 25, Gesamtsanierung (Ochsen)	E	4	2'332						2'332
13201.5034.19	Gemeindehaus, Gesamtsanierung	E	3	3'060			60	2'640	360	
13201.5034.20	Hornweg 28 (Seehof), Brandschutzmassnahmen	E	4	121			121			
13201.5034.21	Hornweg 28 (Seehof), Malerarbeiten Sala Terrena	E	3	111			111			
13202.5004.1	Grundstück Kat.-Nr. 4812, Altlastensanierung	E	4	200	30	170				
13202.5004.2	Grundstück Kat.-Nr. 38, Altlastensanierung	E	4	90	18	282	-210			
13411.5017.1	Sportplatz Heslibach, Sanierung Stehplatztribüne	E	3	248	248					

Konto	Text	Priorität	Projektstand	Total Netto	2010	2011 (Budget)	2012	2013	2014	2015-2019
13411.5017.2	Sportplatz Heslibach, Sanierung Platzbeleuchtung	E	3	196		10	196	-10		
13412.5017.6	Sportplatz Fallacher, Kunstrasenspielfelder	N	1	-140	15	-155				
13431.5017.3	Schiessanlage, Erweiterung 25-M-Anlage	W	4	372				412	-40	
13431.5017.4	Schiessanlage, 300-m-Kugelfang, Sanierung	E	1	-6	-6					
13432.5034.1	Restaurant Schützenstube, Küchensanierung	E	4	300		300				
13441.5034.1	Kunsteisbahn KEK, Heimfall	E	3	10'922						10'922
13441.5060.1	Eisreinigungsmaschine, Ersatz	E	3	130		150	-20			
13441.5060.2	Match-Uhr, Ersatz	E	3	87		97	-10			
13441.5650.3	Genossenschaft Kunsteisbahn KEK, Beitrag Ausbau/Optimierungen	W	4	10'000		5'000	5'000			
	Total Liegenschaften			49'021	669	3'254	13'472	10'952	430	20'244
14	Hochbau und Planung									
1410.5810.9	Zentrumsentwicklung	E	4	21'011	161	500	500	1'000	1'000	17'850
1410.5810.10	Totalrevision Ortsplanung 1994	E	1	414	164	50				200
1413.5650.5	Energieplanung, Förderprogramm Klimaschutz	E	3	3'289	589	300	300	300	300	1'500
1413.5650.6	Energieplanung, Förderprogramm Naturstrom (Produktion und Einkauf)	E	3	2'766	404	263	262	263	262	1'312
	Total Hochbau und Planung			27'480	1'318	1'113	1'062	1'563	1'562	20'862
15	Tiefbau									
1510.5090.1	Geomatik, Aktualisierung Informationsebenen	E	4	440		200	120	120		
1531.5011.12	Kaltensteinstrasse, Strassenerneuerung	E	4	1'000	100	600	300			
1531.5011.21	Dorfkern, Oberflächen-Neugestaltung	E	1	325	305	20				
1531.5011.29	Zumikerstrasse/Obere Bühlistrasse, Sanierung Kreuzung mit Fussweg	E	2	350	50	300				
1531.5011.35	Sternenfeldstrasse, Trottoirerneuerung	E	1	47	47					
1531.5011.36	Zumikerstrasse (Schiehdaldenstrasse-Zumikon) allg. Anpassungen	E	4	300	70		20	210		
1531.5011.40	Johannisburgstrasse, Parkplatz-Sanierung	E	4	150				150		
1531.5011.42	Allmendstrasse, Strassenerneuerung	E	4	280				200	80	

Konto	Text	Priorität	Projektstand	Total Netto	2010	2011 (Budget)	2012	2013	2014	2015-2019
1531.5011.45	Dorfplatz, Oberflächen-Neugestaltung	E	4	310	70	120	120			
1531.5011.49	Dorfplatz Brückensanierung	E	4	430	50	200	180			
1531.5011.51	Seeuferweg Bereich Ermitage	E	1	20	20					
1531.5011.54	Limbergstrasse, Abschnitt Allmend-Wolentberen	E	4	150				150		
1531.5011.55	Steinchluppen-/Sackweg	E	4	150			100	50		
1531.5011.56	Hornweg, Steinburg – Seeretterhaus	E	4	100			50	50		
1531.5011.58	Rotestäi-Wääg, oberer und unterer Weg	E	4	100	100					
1531.5011.59	Tobelackerweg, Kat.-Nrn. 513 + Teil 497	E	4	100	100					
1531.5011.60	Lagerplatz Abteilung Tiefbau bei ARA	E	4	210		40	170			
1531.5011.61	Forchbahn, Übergänge aufheben/sanieren	E	4	300		300				
1531.5011.62	Werkhof Untere Heslibachstrasse (Zusammenlegung)	E	4	300	50	250				
1531.5011.63	Limbergstrasse (Weiler Limberg) Sanierung T30-Massnahmen	E	4	180		180				
1531.5011.64	Haltestelle Neue Forch, Kostenbeteiligung	E	4	150		150				
1531.5011.65	Zumikerstrasse (Obere Bühlstrasse bis Boglerenstrasse)	E	4	800					800	
1531.5011.66	Würzbrunnenstrasse (Reservoir Schibler – Hohlstrasse)	E	4	750						750
1531.5011.67	Tobelmüli, Neubau Strassenbrücke über Dorfbach (Nr. 39)	E	4	300			50	250		
1531.5011.68	Limbergstrasse, Verkehrsberuhigung Hüttengraben	E	4	350	30	160	160			
1531.5011.142	Untere Heslibachstrasse (Allmendstrasse – Gartenstrasse)	E	1	12	12					
1531.5011.143	Güstrasse	E	1	95	95					
1531.5011.168	Obere Heslibachstrasse / Bergstrasse, Kreisel	W	4	900						900
1531.5011.170	Boglerenstrasse (Zürichstrasse – Grundwiesstrasse)	E	1	14	14					
1531.5011.220	General-Guisan-Strasse (Alte Forchstrasse – Krone)	E	3	370	300	70				
1531.5011.222	Schmalzgruebstrasse, Abschnitt Wulp – Solitude	E	3	1'050	700	350				
1531.5060.4	Wischmaschine	E	3	210	210					
1531.5060.5	Ersatz Geräteträger	E	4	174				174		
1540.5012.3	Überarbeitung GKP, Genereller Entwässerungsplan GEP	N	1	-116	40	-156				
1540.5012.35	ARA Ausbau 2008-2010, Dorfstrasse-Bach, Entlastungskanal	E	2	200			200			
1540.5012.36	Kaltensteinstrasse, Meteorwasserkanalisation	E	4	3'050	50	2'500	500			

Konto	Text	Priorität	Projektstand	Total Netto	2010	2011 (Budget)	2012	2013	2014	2015-2019
1540.5012.37	Fussweg Felsenegg/Oberwacht, Kanalersatz	N	4	540					540	
1540.5012.38	Kanalisation Düggl (Zürichstrasse-Alte Landstrasse)	E	4	1'250						1'250
1540.5012.39	ARA Ausbau 2008-2010, Kleinkraftwerk	E	2	845	45	600	200			
1540.5012.40	Staukanal (Kantonsschule-SBB)	E	2	300		150	150			
1540.5012.41	Rietweg, neuer Reinwasserkanal	E	4	800				800		
1540.5012.42	Rietstrasse / Schüracher, Reinwasserkanal	N	3	100	100					
1540.5012.144	Im Eigeli	E	4	45						45
1540.5012.205	Im Wiesegrund	E	1	350	200	150				
1540.6101.1	Kanalisationsanschlussgebühren	E	1	-4'000	-400	-400	-400	-400	-400	-2'000
1541.5620.2	ARA Ausbau 2008-2010	E	2	8'874	290	3'480	3'480	1'624		
1541.5620.5	ARA, V-GEP	E	1	348	174	174				
1541.5620.44	ARA Ausbau 2008-2010, Investition Hochbau (Parkdeck)	E	2	121	121					
1541.5620.45	ARA Ausbau 2008-2010, Anteil Küssnachterberg an Einkaufskosten Zumikon	E	2	152	152					
1541.5620.46	ARA Ausbau 2008-2010, Rückbau Zumikon und Druckleitung	E	2	1'550	50	500	500	500		
1541.6620.1	ARA Ausbau 2008-2010, Einkauf Zumikon (Anteil Küssnacht)	E	2	-512	-313	-199				
1550.5004.1	Hömlil, Altlastenuntersuchung	E	4	250	50	200				
1550.5004.2	Hornanlage, Infrastruktur	E	4	150		150				
1561.5034.2	Aegertenbach	E	2	500	100	400				
1561.5034.3	Heslibach, Teich	N	1	350	350					
1561.5034.4	Dorfplatz Brückensanierung Hochwasserschutz	E	4	490	50	400	40			
1561.5034.5	Dorfbach, Einbau Fischtreppe bei Hornweg	E	4	100	100					
1561.5034.6	Alte Forchstrasse, San. Bachquerung Grosssächerbach	E	4	380						380
1570.5017.1	Friedhof Dorf, Neugestaltung Gemeinschaftsgrab	E	3	120	120					
1580.5060.1	Abfallkonzept, neue Abfallbehälter	E	1	5	5					
1580.5060.2	Itschmach-Fallacher, Ausbau Sammelstelle	E	1	5	5					
1580.5060.3	Altstoffsammelstelle bei ARA	E	4	210	40	170				
	Total Tiefbau			26'874	3'261	11'450	5'940	3'878	1'020	1'325

Konto	Text	Priorität	Projekt-stand	Total Netto	2010	2011 (Budget)	2012	2013	2014	2015-2019
15	Tiefbau: Kombinierte Vorhaben									
1540.5012.131	Goldbacherstrasse (Alte Landstrasse – Furtstrasse)	E	1	30	30					
1531.5011.131	Goldbacherstrasse (Alte Landstrasse – Furtstrasse)	E	1	193	193					
1540.5012.157	Rigi-/Wängensbachstrasse	E	1	50	50					
1531.5011.157	Rigi-/Wängensbachstrasse	E	1	97	97					
1540.5012.175	Seestrasse (Boglerenstrasse – Kusenbach)	N	1	3'050	3'000	50				
1531.5011.175	Seestrasse (Boglerenstrasse – Kusenbach)	E	4	10	10					
1540.5012.176	Boglerenstrasse (Grundwiesstrasse – Alte Landstrasse)	E	1	30	30					
1531.5011.176	Boglerenstrasse (Grundwiesstrasse – Alte Landstrasse)	E	1	45	45					
1540.5012.178	Rietstrasse	E	1	190	190					
1531.5011.178	Rietstrasse	E	1	262	220	20	22			
1540.5012.179	Boglerenstrasse (Alte Landstrasse – Höhenstrasse)	E	1	400	400					
1531.5011.179	Boglerenstrasse (Alte Landstrasse – Höhenstrasse)	E	1	316	260	56				
1540.5012.181	Goldbacherstrasse (Zürichstrasse – Bühnlstrasse)	E	4	450	250	200				
1531.5011.181	Goldbacherstrasse (Zürichstrasse – Bühnlstrasse)	E	4	250	50	180	20			
1540.5012.182	Dorfstrasse	E	1	330	300	30				
1531.5011.182	Dorfstrasse	E	1	372	360	12				
1540.5012.183	Bühlstrasse (Golbacherstrasse – Alte Landstrasse)	E	4	1'400	50	1'150	200			
1531.5011.183	Bühlstrasse (Golbacherstrasse – Alte Landstrasse)	E	4	970	50	720	100			
1540.5012.184	Goldbacherstrasse (Weinhaldenstrasse – Alte Landstrasse)	E	4	550	100	720			100	450
1531.5011.184	Goldbacherstrasse (Weinhaldenstrasse – Alte Landstrasse)	E	4	270	100	100			100	170
1540.5012.185	Goldbacherstrasse (Bühlstrasse – Weinhaldenstrasse)	E	4	650				100	550	
1531.5011.185	Goldbacherstrasse (Bühlstrasse – Weinhaldenstrasse)	E	4	420				150	270	
1540.5012.186	Grundwiesstrasse (Teil Süd)	E	1	410	360	50				
1531.5011.186	Grundwiesstrasse (Teil Süd)	E	1	256	210	46				
1540.5012.187	Zumikerstrasse (Schiedhaldenstrasse-Zumikon) mit Radweg	E	4	2'650	50	900	800	900		
1531.5011.187	Zumikerstrasse (Schiedhaldenstrasse-Zumikon) mit Radweg	E	3	470			470			
1540.5012.188	Felseneggstrasse	E	3	500		100	350	50		

Konto	Text	Priorität	Projektstand	Total Netto	2010	2011 (Budget)	2012	2013	2014	2015-2019
1531.5011.188	Felseneggstrasse	E	4	200			150	50		
1540.5012.189	Rebhaldensteig (Zürichstrasse – Alte Landstrasse)	E	4	1'100						1'100
1531.5011.189	Rebhaldensteig (Zürichstrasse – Alte Landstrasse)	E	4	340						340
1540.5012.190	Schiedhaldensteig, Oberer Teil	E	4	556						556
1531.5011.190	Schiedhaldensteig, Oberer Teil	E	4	500						500
1540.5012.191	Seestrasse (Kusenbach – Dorfbach)	E	4	2'000		250	1'200	550		
1531.5011.191	Seestrasse (Kusenbach – Dorfbach)	E	4	100			10	90		
1540.5012.192	Seestrasse (Dorfbach – Untere Wiltsigasse)	E	4	1'200					100	1'100
1531.5011.192	Seestrasse (Dorfbach – Untere Wiltsigasse)	E	4	100						100
1540.5012.193	Silbergrundstrasse	E	4	450						450
1531.5011.193	Silbergrundstrasse	E	4	250						250
1540.5012.194	Alte Landstrasse (Boglerenstrasse-Goldbacherstrasse)	E	4	900						900
1531.5011.194	Alte Landstrasse (Boglerenstrasse-Goldbacherstrasse)	E	4	10						10
1540.5012.212	Seestrasse (Untere Wiltsigasse – Erlenbach)	E	4	5'100						5'100
1531.5011.212	Seestrasse (Untere Wiltsigasse – Erlenbach)	E	4	10						10
1540.5012.219	Alte Landstrasse (Schiedhaldenstrasse – Oberwachtstrasse)	E	4	1'500						1'500
1531.5011.219	Alte Landstrasse (Schiedhaldenstrasse – Oberwachtstrasse) inkl. FGÜ Wangensbach	E	4	155						155
1540.5012.221	Zentrumsentwicklung	W	4	2'000						2'000
1531.5011.221	Zentrumsentwicklung	E	4	3'000						3'000
1540.5012.223	Alte Landstrasse (Im Eigeli-Goldbacherstrasse)	E	4	300						300
1531.5011.223	Alte Landstrasse (Im Eigeli-Goldbacherstrasse)	E	4	10						10
1540.5012.226	Eigenheimstrasse	E	4	2'300					100	2'200
1531.5011.226	Eigenheimstrasse	E	4	250						250
1540.5012.227	Dorfplatz Sanierung	E	4	200		200				
1531.5011.227	Dorfplatz Sanierung	E	4	276	50	120	106			
1540.5012.228	Felseneggstrasse (Alte Landstrasse – Weinmanngasse)	E	4	300				150		
1531.5011.228	Felseneggstrasse (Alte Landstrasse – Weinmanngasse)	E	4	150		100	50			

Konto	Text	Priorität	Projekt-stand	Total Netto	2010	2011 (Budget)	2012	2013	2014	2015-2019
1540.5012.229	Limbergstrasse (Schulhaus – Wangen)	E	4	1'200						1'200
1531.5011.229	Limbergstrasse (Schulhaus – Wangen) inkl. Stützmauer	E	4	600						600
1540.5012.230	Limbergstrasse (Wangen – Kaltenstein)	E	4	300						300
1531.5011.230	Limbergstrasse (Wangen – Kaltenstein)	E	4	250			250			
1540.5012.231	Kusenstrasse, Strassensanierung	E	4	150						150
1531.5011.231	Kusenstrasse, Strassensanierung	E	4	200						200
1540.5012.232	Alte Forchstrasse (Hohrütistrasse – Kaltensteinstrasse)	E	4	300						300
1531.5011.232	Alte Forchstrasse (Hohrütistrasse – Kaltensteinstrasse)	E	4	950						950
1540.5012.233	Alte Forchstrasse (Kaltensteinstrasse – Rest. Neue Forch)	E	4	640						640
1531.5011.233	Alte Forchstrasse (Kaltensteinstrasse – Rest. Neue Forch)	E	4	700						700
1540.5012.234	Alte Forchstrasse (Rest. Neue Forch – Chalberweidstrasse)	E	4	640						640
1531.5011.234	Alte Forchstrasse (Rest. Neue Forch – Chalberweidstrasse)	E	4	600						600
	Total Tiefbau: Kombinierte Vorhaben			44'408	5'945	2'524	5'398	2'590	1'220	26'731
16	Sicherheit									
1610.5060.3	Feuerwehr, Ersatz Fahrzeug	E	4	500						500
1611.5033.1	Seerettergebäude, Umbau WC-Anlagen	W	4	150			150			
1611.5060.1	Seeretter, Ersatz Einsatzboot	E	4	850	850					
	Total Sicherheit			1'500	850	0	150	0	0	500
17	Gesundheit									
1710.5032.1	AWH Tägerhalde, Neubau/Provisorien	E	4	55'000			5'000	13'000	15'000	22'000
1710.5033.1	AWH Tägerhalde, Wettbewerb	E	1	22	22					
1710.5033.2	AWH Tägerhalde, Projektierung	E	2	5'100	2'500	2'600				
1710.5033.10	AWH Tägerhalde, diverse Umbauten	N	3	122	122					
1720.5033.1	AWH Wangensbach, diverse Umbauten	E	3	48	48					
1720.5033.3	AWH Wangensbach, Umnutzung Gewölbekeller	E	4	200	20	180				
1730.5033.1	Pflegeheim, Neubau/Gesamtsanierung	W	4	40'000						40'000

Konto	Text	Priorität	Projektstand	Total Netto	2010	2011 (Budget)	2012	2013	2014	2015-2019
1730.5033.10	Pflegeheim, Einbau Duschen in Einzelzimmer	N	3	229	229					
1730.5033.11	Pflegeheim, Ersatz Heizanlage	N	3	135		135				
1730.5033.12	Pflegeheim, Ersatz Brandmeldeanlage	N	2	38	38					
1730.5033.13	Pflegeheim, Ersatz Telefonanlage und Schwesternruf	N	3	218	218					
1730.5033.14	Pflegeheim, diverse Umbauten	N	3	140	40	100				
1730.5034.1	PHS und Personalhaus, dringende Sanierung	N	4	950	450	500				
1730.5060.1	Pflegeheim, Komfortbetten	N	2	225	225					
1730.5060.3	Pflegeheim, diverse Ersatzanschaffungen Mobilien	N	3	105	105					
	Total Gesundheit			102'532	4'017	3'515	5'000	13'000	15'000	62'000
18	Gesellschaft									
1890.5033.2	Kinderkrippe Heslibach, Erweiterung	E	3	600	60	500	40			
1890.5033.3	Kinderkrippe Goldbach, Erweiterung	E	4	600						600
	Total Gesellschaft			1'200	60	500	40	0	0	600
	Pauschale Korrektur 15% (Realisierungsgrad aller Projekte: 85%)									
15%	Korrektur Projekte Nachholbedarf	N		-630			-200	-200	-230	
15%	Korrektur Projekte Entwicklungsbedarf	E		-10'100			-3'570	-3'500	-3'030	
	Total Pauschale Korrektur			-10'730	0	0	-3'770	-3'700	-3'260	0

Konto	Text	Priorität	Projekt-stand	Total Netto	2010	2011 (Budget)	2012	2013	2014	2015-2019
	Finanzvermögen									
	Wertzüge (Ausgaben)			52'248	7'198	3'740	39'110	410	656	1'134
	Wertabgänge (Einnahmen)			-3'085	-165	0	-450	-2'470	0	0
	Nettoveränderung			49'163	7'033	3'740	38'660	-2'060	656	1'134
	Liegenschaften Finanzvermögen									
	Wohn- und Gewerbeliegenschaften									
	Erwerb									
13251.7021.2	Areal Klinik St. Raphael, Erwerb	W	4	36'000			36'000			
	Total Erwerb			36'000			36'000			
	Sanierungen									
13251.7024.15	Seestrasse 153, Renovation und Umbau	E	4	840						840
13251.7024.17	Seestrasse 70, Renovation und Umbau	N	3	1'001		1'001				
13251.7024.32	Seestrasse 64	N	3	400	5	395				
13251.7024.33	Seestrasse 66	N	3	700	16	684				
13251.7024.35	Freihofstrasse 30, Abbruch/Altlastensanierung	N	1	300	280	20				
13251.7024.36	Freihofstrasse 32, Abbruch	E	1	100	100					
13251.7024.37	In der Schübelwis 1/3/5, Gesamtsanierung	E	4	3'060	50	300	2'500	210		
13251.7024.38	Obere Heselbachstrasse 22/24, Innensanierung	E	4	936			30	200	656	50
13251.7024.39	Alte Landstrasse 31, Sanierung Gebäudehülle	E	3	200		200				
13251.7024.40	Goldbacherstrasse 50, Sanierung Gebäudehülle	E	3	140		140				
13251.7024.41	Kronenweg 1 (Gasthof Krone), Sanierung Gebäudehülle	E	3	600		20	580			
13251.7024.42	Scheunen im Dörfli (Sonnenrain 59), Sanierung Vorplatz	N	3	100	100					
	Total Sanierungen			8'377	551	2'760	3'110	410	656	890

Konto	Text	Priorität	Projekt-stand	Total Netto	2010	2011 (Budget)	2012	2013	2014	2015-2019
13252	Unbebaute Grundstücke									
13252.7011	Erwerb									
13252.7011.1	Güterschuppenareal SBB, Erwerb	E	3	6'500	6'500					
	Total Erwerb			6'500	6'500					
13252.7012	Erschliessung									
13252.7012.4	Kat.-Nr. 11'820 Neue Forch West, Erschliessungskosten	E	1	980		980				
13252.7012.7	Kat.-Nr. 11'867, Hüttengraben, Projektwettbewerb/öffentlicher Gestaltungsplan	E	1	-323	147			-470		
13252.7012.8	Kat.-Nr. 10731, Erschliessungskosten	E	4	244						244
	Total Erschliessung			901	147	980		-470		244
13252.8011	Verkauf									
13252.8011.15	Kat.-Nr. 895 Äussere Allmend, Teilverkauf	N	1	-165	-165					
13252.8011.20	Kat.-Nr. 11423 Zürichstrasse, Verkauf an Schulgemeinde	E	4	-2'450			-450	-2'000		
	Total Verkauf			-2'615	-165		-450	-2'000		
	Total Verwaltungsvermögen			257'647	17'847	23'558	28'597	29'313	18'519	139'813
	Total Finanzvermögen			49'163	7'033	3'740	38'660	-2'060	656	1'134
	Total Investitionsprogramm			306'810	24'880	27'298	67'257	27'253	19'175	140'947

Investitionsplanung 2010–2019

Schulgemeinde Küsnacht: Zusammenstellung nach Prioritäten und Projektstand (Einheit: 1000 Fr.)

	Total Netto	Total Netto 2010–2014	2010	2011 (Budget)	2012	2013	2014	2015–2019
Zusammenfassung nach Prioritäten								
Verwaltungsvermögen								
Total N	5850	5850	2850	2650		350		
Total E	26718	18218	1460	3908	1350	4500	7000	8500
Total W	5600	400				400		5200
Total N und E: Schulgemeinde	32568	24068	4310	6558	1350	4850	7000	8500
Total N, E und W:	38168	24468	4310	6558	1350	5250	7000	13700
Finanzvermögen								
Total N								
Total E								
Total W								
Total N und E								
Total N, E und W								
Zusammenfassung nach Projektstand								
Verwaltungsvermögen								
In Ausführung (1)	1100	1100	1100					
Bewilligte Kredite (2)	2410	2410	1760	400	250			
Total 1 und 2	3510	3510	2860	400	250			
Anteile (%)		14	12	2	1			
Vorhaben mit Kostenvoranschlag (3)	2108	2108	350	1758				
Übrige Vorhaben (4)	32550	18850	1100	4400	1100	5250	7000	13700
Total 3 und 4	34658	20958	1450	6158	1100	5250	7000	13700
Anteile (%)		86	6	25	4	21	29	
Total 1 bis 4	38168	24468	4310	6558	1350	5250	7000	13700
Anteile (%)		100	18	27	6	21	29	
Priorität	Projektstand							
N Nachholbedarf	1 In Ausführung							
E Entwicklungsbedarf	2 Bewilligte Kredite							
W Wahlbedarf	3 Vorhaben mit Kostenvoranschlag							
	4 Übrige Vorhaben							

Investitionsplanung 2010–2019


Schulgemeinde Küsnacht (Einheit: 1000 Fr.)

Konto	Text	Priorität	Stand	Total Netto	2010	2011 (Budget)	2012	2013	2014	2015– 2019
	Verwaltungsvermögen									
	Ausgaben			38'168	4'310	6'558	1'350	5'250	7'000	13'700
	Einnahmen									
	Ausgabenüberschuss			38'168	4'310	6'558	1'350	5'250	7'000	13'700
	Schulsport									
4385	Schulsport									
4385.5620	Beiträge an Gemeinden und Zweckverbände									
4385.5620.1	Politische Gemeinde, Anteil Ersatz Eisreinigungsmaschine KEK	E	3	65		65				
4385.5620.2	Politische Gemeinde, Anteil Ersatz Match-Uhr KEK	E	3	43		43				
	Total Schulsport			108		108				
4610	Verwaltungsliegenschaften									
4610.5001	Grundstückwerb									
4610.5001.54	Schulhaus Goldbach, Grundstückwerb	E	4	2'450			450	2'000		
4610.5032	Neubauten									
4610.5032.62	Schulhaus Goldbach, Neubau	E	4	18'000				2'500	7'000	8'500
4610.5034	Sanierungen									
4610.5034.41	Schulanlage Heslibach, Sanierung, Aus-/Neubau	E	1	500	500					
4610.5034.53	Schulhaus Erb, Projektierung Sanierung Fassade/Fenster/Turnhalle	E	2	210	210					
4610.5034.54	Schulhaus Goldbach, Projektierung	E	3	1'750	350	1'400				
4610.5034.55	Schulhaus Erb, Sanierung Fassade/Fenster/Turnhalle	N	4	3'000	1'000	2'000				
4610.5034.56	Schulanlage Dorf, Sanierung	W	4	5'200						5'200

Konto	Text	Priorität	Stand	Total Netto	2010	2011 (Budget)	2012	2013	2014	2015- 2019
4610.5034.60	Schulhaus Limberg, Sanierung Küche/Heizung, Behebung Brandschutzmängel	N	1	200	200					
4610.5034.61	Schulhaus Itchnach, Behebung Brandschutzmängel Turnhalle	N	2	1'400	1'000	400				
4610.5034.64	Schulhaus Itchnach, Behebung Brandschutzmängel Schulhaus	E	4	2'800		2'400	400			
4610.5034.65	Schwimmbad Heslibach, Renovation Schwimmbad	N	4	100	100					
4610.5034.66	Schulanlage Dorf, Sanierung Heizung / Fassaden- und Fenstersanierung Hch. Wettstein	N	1	400	400					
4610.5034.67	Schulanlage Zentrum, Photovoltaikanlage	E	2	550	300		250			
4610.5034.68	Schulhaus Limberg, Photovoltaikanlage	E	2	100	100					
4610.5034.69	Schulhaus Itchnach, Photovoltaikanlage	W	4	400				400		
4610.5034.70	Schulhaus Wiltisgasse 11, Fenstersanierung	N	2	150	150					
4610.5034.71	Schulhaus Wiltisgasse, Sanierung Heizung	N	4	200				200		
4610.5034.72	Schulhaus Wiltisgasse, Betonsanierung Pausenunterstand	E	4	250			250			
4610.5034.73	Ferienhaus Sarn, Sanierung Heizung	N	4	150				150		
4610.5034.74	Schulhaus Limberg, Platzsanierung	N	3	250		250				
	Total Verwaltungseigenschaften			38'060	4'310	6'450	1'350	5'250	7'000	13'700

Begriffe

Finanzvermögen	Summe der Vermögensteile, die ohne Beeinträchtigung der öffentlichen Aufgabenerfüllung veräussert werden könnten.
Verwaltungsvermögen	Summe der Vermögensteile, die für die öffentliche Aufgabenerfüllung notwendig sind.
Fremdkapital	Schulden der Gemeinde gegenüber Dritten (z.B. Darlehen).
Eigenkapital	Teil des Gesamtvermögens, der die Verpflichtungen übersteigt.
Spezialfinanzierung	Zur Erfüllung einer besonderen Aufgabe (z.B. Gemeindewerke) gebundene Mittel, in der Regel im Sinne einer zweckgebundenen Reserve.
Nettovermögen	Differenz zwischen Finanzvermögen und Fremdkapital.
Nettoschuld	Negatives Nettovermögen, d.h. Differenz zwischen Fremdkapital und Finanzvermögen.
Laufende Rechnung	Laufender, zumeist alljährlich wiederkehrender Aufwand und Ertrag. Im Finanzplan sind dabei Veränderungen von Spezialfinanzierungen und Eigenkapital nicht enthalten.
Cashflow Laufende Rechnung	Rechnungsergebnis zuzüglich Abschreibungen auf dem Verwaltungsvermögen.
Investitionen	Ausgaben für Vermögenswerte (Bauvorhaben, Liegenschaftenkäufe etc.), deren Nutzung sich über mehrere Jahre erstreckt. Investitionsausgaben werden in der Investitionsrechnung verbucht.
Priorität	Dringlichkeit eines Investitionsvorhabens. Im vorliegenden Investitionsprogramm sind drei Prioritäten unterschieden:
• Nachholbedarf (N)	Investitionen, die schon im heutigen Zeitpunkt realisiert sein sollten.
• Entwicklungsbedarf (E)	Investitionen, die mit der für die Planungsperiode vorgesehenen Entwicklung erforderlich werden.
• Wahlbedarf (W)	Investitionen, die nicht zwingend notwendig sind, aber je nach finanzieller Möglichkeit und politischer Meinung realisiert werden können.
Projektstand	Aktueller Stand eines Investitionsvorhabens. Im Investitionsprogramm werden folgende vier Stufen unterschieden:
• Stand 1	Bewilligte Investitionsvorhaben in Ausführung.
• Stand 2	Bewilligte, aber noch nicht in Ausführung begriffene Investitionsvorhaben.
• Stand 3	Vorbereitete, aber noch nicht bewilligte Investitionsvorhaben (mit Kostenvoranschlag).
• Stand 4	Übrige in die Planungsperiode fallende Investitionsvorhaben.



Gemeinde Küsnacht ZH

Details
Politische Gemeinde

Politische Gemeinde Küsnacht

Laufende Rechnung

Konto	Text	Voranschlag 2011		Voranschlag 2010		Rechnung 2009	
		Aufwand	Ertrag	Aufwand	Ertrag	Aufwand	Ertrag
1	Politische Gemeinde	128'075'400.00	128'075'400.00	121'419'600.00	121'419'600.00	172'973'965.83	172'973'965.83
10	Steuerungsleistungen	5'463'500.00	1'161'000.00	5'306'400.00	1'229'000.00	7'989'297.29	971'933.10
	Saldo		4'302'500.00		4'077'400.00		7'017'364.19
100	Abstimmungen, Wahlen, Kontrollorgane, Legislative	416'500.00	1'000.00	441'000.00	8'000.00	402'172.59	
	Saldo		415'500.00		433'000.00		402'172.59
1000	Abstimmungen, Wahlen, Kontrollorgane, Legislative	416'500.00	1'000.00	441'000.00	8'000.00	402'172.59	
	Saldo		415'500.00		433'000.00		402'172.59
3000	Entschädigungen, Sitzungsgelder	113'000.00		110'000.00		84'201.25	
3010	Besoldungen	64'000.00		66'000.00		64'390.30	
3030	Sozialleistungen	17'500.00		17'000.00		15'843.95	
3091	Personalentwicklung	1'000.00		2'000.00			
3100	Büromaterial, Drucksachen, Publikationen	94'000.00		107'000.00		85'646.50	
3150	Unterhalt Mobilien	1'000.00		2'000.00		3'387.17	
3170	Spesenentschädigungen	6'000.00		6'000.00		1'834.75	
3180	Dienstleistungen Dritter	11'000.00		14'000.00		9'701.65	
3181	Telefon, Porti, Frachten	55'000.00		63'000.00		55'555.82	
3184	Gutachten, Expertisen, Beratungen	50'000.00		50'000.00		76'611.20	
3980	Anteil Personal-/Sachaufwand	4'000.00		4'000.00		5'000.00	
4360	Rückstellungen		1'000.00		8'000.00		
101	Leistungen für die Politik (Gemeinderat)	1'236'000.00	22'000.00	1'199'000.00	8'500.00	1'161'834.45	23'548.90
	Saldo		1'214'000.00		1'190'500.00		1'138'285.55

Politische Gemeinde Küsnacht

Laufende Rechnung

Konto	Text	Voranschlag 2011		Voranschlag 2010		Rechnung 2009	
		Aufwand	Ertrag	Aufwand	Ertrag	Aufwand	Ertrag
1010	Gemeinderatskanzlei	1'236'000.00	22'000.00	1'199'000.00	8'500.00	1'161'834.45	23'548.90
	Saldo		1'214'000.00		1'190'500.00		1'138'285.55
3000	Entschädigungen, Sitzungsgelder	337'000.00		337'000.00		344'999.40	
3010	Besoldungen	249'000.00		244'000.00		251'358.45	
3030	Sozialleistungen	77'000.00		72'000.00		72'282.10	
3090	Allgemeiner Personalaufwand	5'000.00		5'000.00		4'611.50	
3091	Personalentwicklung	3'000.00		4'000.00		1'595.65	
3100	Büromaterial, Drucksachen, Publikationen	45'000.00		65'000.00		46'979.10	
3150	Unterhalt Mobilien	25'000.00		5'000.00			
3170	Spesenentschädigungen	3'000.00		3'000.00		220.40	
3180	Dienstleistungen Dritter	5'000.00		23'000.00			
3181	Telefon, Porti, Frachten	32'000.00		32'000.00		29'260.10	
3182	Versicherungen, Steuern, Abgaben	4'000.00		3'000.00		4'621.15	
3184	Gutachten, Expertisen, Beratungen	30'000.00		35'000.00		27'992.30	
3185	Anlässe, Empfänge, Ehrungen	380'000.00		327'000.00		332'557.65	
3185.1	Anlässe, Empfänge, Ehrungen	180'000.00		130'000.00		145'010.60	
3185.2	Chilbi	65'000.00		65'000.00		66'372.35	
3185.3	Bundesfeier	60'000.00		60'000.00		57'388.45	
3185.4	Weihnachtsbeleuchtung	48'000.00		45'000.00		40'719.25	
3185.5	Neujahrsempfang	15'000.00		15'000.00		12'266.00	
3185.6	Neuzugerempfang	12'000.00		12'000.00		10'801.00	
3190	Allgemeiner Sachaufwand	29'000.00		28'000.00		30'356.65	
3980	Anteil Personal-/Sachaufwand	12'000.00		16'000.00		15'000.00	
4273	Platzgebühren Chilbi		7'000.00		8'000.00		7'000.00
4350	Verkaufserlöse		500.00		500.00		50.00
4360	Rückerstattungen		14'500.00				16'498.90

Politische Gemeinde Küsnacht

Laufende Rechnung

Konto	Text	Voranschlag 2011		Voranschlag 2010		Rechnung 2009	
		Aufwand	Ertrag	Aufwand	Ertrag	Aufwand	Ertrag
102	Gesamtbetriebsführung und zentrales Controlling	1'036'000.00	2'000.00	1'003'000.00	2'500.00	4'234'299.55	1'797.00
	Saldo		1'034'000.00		1'000'500.00		4'232'502.55
1020	Gesamtbetriebsführung	655'500.00		620'000.00	500.00	3'796'356.75	
	Saldo		655'500.00		619'500.00		3'796'356.75
3010	Besoldungen	93'500.00		93'000.00		95'054.40	
3030	Sozialleistungen	20'000.00		19'000.00		18'561.95	
3031	Sanierungsbeiträge Pensionskasse					3'271'000.00	
3070	Teuerungszulagen Rentenbezüger	206'000.00		247'000.00		240'209.00	
3090	Allgemeiner Personalaufwand	77'000.00		70'000.00		79'685.10	
3091	Personalentwicklung	5'000.00		5'000.00		662.80	
3100	Büromaterial, Drucksachen, Publikationen	1'000.00		1'000.00		964.40	
3131	Betriebs- und Verbrauchsmaterial Fahrzeuge	2'000.00		3'000.00		1'198.40	
3152	Unterhalt Fahrzeuge	4'000.00		4'000.00		4'097.00	
3170	Spesenentschädigungen	1'000.00		1'000.00			
3180	Dienstleistungen Dritter	142'000.00		102'000.00		24'092.40	
3182	Versicherungen, Steuern, Abgaben	3'000.00		3'000.00		2'831.30	
3980	Anteil Personal-/Sachaufwand	101'000.00		72'000.00		58'000.00	
4361	Versicherungsleistungen, Erwerbsersatz				500.00		
1021	Sozialstellen-Pool	380'500.00	2'000.00	383'000.00	2'000.00	437'942.80	1'797.00
	Saldo		378'500.00		381'000.00		436'145.80
3010	Besoldungen	332'000.00		331'000.00		378'655.05	
3030	Sozialleistungen	48'500.00		50'000.00		59'287.75	
3091	Personalentwicklung			1'000.00			
3170	Spesenentschädigungen			1'000.00			
4361	Versicherungsleistungen, Erwerbsersatz		2'000.00		2'000.00		1'797.00

Politische Gemeinde Küssnacht

Laufende Rechnung

Konto	Text	Voranschlag 2011		Voranschlag 2010		Rechnung 2009	
		Aufwand	Ertrag	Aufwand	Ertrag	Aufwand	Ertrag
103	Kommunikation	416'000.00		244'500.00		237'900.85	
	Saldo		416'000.00		244'500.00		237'900.85
1030	Kommunikation	416'000.00		244'500.00		237'900.85	
	Saldo		416'000.00		244'500.00		237'900.85
3010	Besoldungen	79'500.00		79'000.00		80'838.90	
3030	Sozialleistungen	16'500.00		15'500.00		15'111.25	
3180	Dienstleistungen Dritter, Grossauflage, Mitteilungsblatt	320'000.00		150'000.00		141'950.70	
104	Personalmanagement	549'500.00	1'000.00	569'900.00	1'000.00	481'609.60	279.00
	Saldo		548'500.00		568'900.00		481'330.60
1040	Personaldienst	265'500.00		272'500.00		256'938.75	
	Saldo		265'500.00		272'500.00		256'938.75
3010	Besoldungen	197'000.00		215'000.00		191'266.10	
3030	Sozialleistungen	41'000.00		40'000.00		36'095.80	
3090	Allgemeiner Personalaufwand	14'000.00		3'000.00		5'850.85	
3091	Personalentwicklung	5'000.00		5'000.00		11'727.50	
3100	Büromaterial, Drucksachen, Publikationen	2'000.00		2'000.00		3'720.00	
3170	Spesementschädigungen	500.00		500.00		278.50	
3980	Anteil Personal-/Sachaufwand	6'000.00		7'000.00		8'000.00	
1041	Lehrlingswesen	222'500.00	1'000.00	220'000.00	1'000.00	180'941.25	279.00
	Saldo		221'500.00		219'000.00		180'662.25
3010	Besoldungen	158'000.00		156'000.00		121'044.15	
3030	Sozialleistungen	16'500.00		14'000.00		9'545.95	
3090	Allgemeiner Personalaufwand	1'000.00		1'000.00		249.90	

Politische Gemeinde Küsnacht

Laufende Rechnung

Konto	Text	Voranschlag 2011		Voranschlag 2010		Rechnung 2009	
		Aufwand	Ertrag	Aufwand	Ertrag	Aufwand	Ertrag
3091	Personalentwicklung	2'000.00		2'000.00		1'170.00	
3092	Lehrlingsentwicklung	17'000.00		17'000.00		17'979.15	
3100	Büromaterial, Drucksachen, Publikationen	1'000.00		1'000.00			
3170	Spesenentschädigungen	6'000.00		6'000.00		5'952.10	
3980	Anteil Personal-/Sachaufwand	21'000.00		23'000.00		25'000.00	
4361	Versicherungsleistungen, Erwerbsersatz		1'000.00		1'000.00		279.00
1042	Personalentwicklung	61'500.00		77'400.00		43'729.60	
	Saldo		61'500.00		77'400.00		43'729.60
3010	Besoldungen	7'000.00		6'200.00		6'773.25	
3030	Sozialleistungen	1'500.00		1'200.00		1'243.30	
3091	Personalentwicklung	53'000.00		70'000.00		35'713.05	
105	Informatik und Dienste	1'809'500.00	1'135'000.00	1'849'000.00	1'209'000.00	1'471'480.25	946'308.20
	Saldo		674'500.00		640'000.00		525'172.05
1050	Informatik	1'066'000.00	1'066'000.00	1'147'000.00	1'147'000.00	939'993.20	939'993.20
	Saldo						
3010	Besoldungen	172'000.00		171'000.00		173'723.40	
3030	Sozialleistungen	41'000.00		38'000.00		38'206.75	
3091	Personalentwicklung	6'000.00		6'000.00		300.00	
3100	Büromaterial, Drucksachen, Publikationen	30'000.00		2'000.00		244.05	
3111	Anschaffung EDV	150'000.00		201'000.00		118'480.45	
3111.1	Anschaffung Hardware	37'000.00		42'000.00		28'853.70	
3111.2	Anschaffung Software	113'000.00		159'000.00		89'626.75	
3151	Unterhalt Mobilien, Geräte, Maschinen	131'000.00		258'000.00		157'681.80	
	Unterhalt Hardware	27'000.00		75'000.00		87'658.15	

Politische Gemeinde Küssnacht

Laufende Rechnung

Konto	Text	Voranschlag 2011		Voranschlag 2010		Rechnung 2009	
		Aufwand	Ertrag	Aufwand	Ertrag	Aufwand	Ertrag
3151.2	Unterhalt-Software	104'000.00		183'000.00		70'023.65	
3160	Miete, Benützungskosten	531'000.00		466'000.00		449'556.75	
3160.1	Rechenzentrum VRSG	464'000.00		408'000.00		410'560.70	
3160.2	Kommunikationsnetze	67'000.00		58'000.00		38'996.05	
3180	Dienstleistungen Dritter	5'000.00		5'000.00		1'800.00	
4340	Benützungsgebühren, Dienstleistungsschädigungen		137'000.00		150'000.00		186'000.00
4360	Rückerstattungen		2'000.00		2'000.00		6'385.20
4361	Versicherungsleistungen, Erwerbersatz		3'000.00		3'000.00		
4980	Aufteilung Personal-/Sachaufwand		924'000.00		992'000.00		747'608.00
1051	Dienste (Post, Empfang)	327'500.00	69'000.00	370'000.00	61'000.00	217'702.70	6'315.00
Saldo			258'500.00		309'000.00		211'387.70
3010	Besoldungen	170'000.00		245'000.00		169'710.90	
3030	Sozialleistungen	30'500.00		41'000.00		28'696.10	
3091	Personalentwicklung	5'000.00		5'000.00		5'516.70	
3100	Büromaterial, Drucksachen, Publikationen	5'000.00		3'000.00		5'669.00	
3110	Anschaffung Mobilien	35'000.00		7'000.00			
3130	Betriebs- und Verbrauchsmaterial/SBB-Tageskarten	70'000.00		61'000.00			
3150	Unterhalt Mobilien	1'000.00		1'000.00		110.00	
3980	Anteil Personal-/Sachaufwand	11'000.00		7'000.00		8'000.00	
4350	Verkaufserlöse		69'000.00		61'000.00		6'315.00
1052	Gemeindehaus-Betrieb	416'000.00		332'000.00	1'000.00	313'784.35	
Saldo			416'000.00		331'000.00		313'784.35
3010	Besoldungen	202'000.00		168'000.00		161'369.15	
3030	Sozialleistungen	36'000.00		32'000.00		30'878.50	
3120	Wasser, Energie, Heizung, Entsorgung	68'000.00		68'000.00		67'474.15	

Politische Gemeinde Küsnacht

Laufende Rechnung

Konto	Text	Voranschlag 2011		Voranschlag 2010		Rechnung 2009	
		Aufwand	Ertrag	Aufwand	Ertrag	Aufwand	Ertrag
3130	Betriebs- und Verbrauchsmaterial	16'000.00		16'000.00		14'959.80	
3150	Unterhalt Mobilien	32'000.00		23'000.00		17'786.45	
3190	Allgemeiner Sachaufwand	23'000.00		23'000.00		18'316.30	
3980	Anteil Personal-/Sachaufwand	39'000.00		2'000.00		3'000.00	
4361	Versicherungsleistungen, Erwerbsersatz				1'000.00		
11	Bevölkerungsdienste	1'732'500.00	403'100.00	1'656'000.00	349'000.00	1'705'182.98	333'310.40
	Saldo		1'329'400.00		1'307'000.00		1'371'872.58
110	Einbürgerungen	73'500.00	40'000.00	73'000.00	40'000.00	80'091.85	39'700.00
	Saldo		33'500.00		33'000.00		40'391.85
1100	Einbürgerungen	73'500.00	40'000.00	73'000.00	40'000.00	80'091.85	39'700.00
	Saldo		33'500.00		33'000.00		40'391.85
3000	Entschädigungen, Sitzungsgelder	16'000.00		16'000.00		16'000.60	
3010	Besoldungen	44'500.00		44'000.00		44'176.60	
3030	Sozialleistungen	9'000.00		9'000.00		8'792.65	
3100	Büromaterial, Drucksachen, Publikationen	4'000.00		4'000.00		2'549.40	
3184	Gutachten, Expertisen, Beratungen					8'572.60	
4310	Gebührenerträge		40'000.00		40'000.00		39'700.00
4310.2	Kanzleigeühren		40'000.00		40'000.00		39'700.00
111	Bibliothek	310'000.00	32'000.00	302'000.00	31'000.00	281'834.25	31'515.05
	Saldo		278'000.00		271'000.00		250'319.20
1110	Bibliothek, Lesezimmer	310'000.00	32'000.00	302'000.00	31'000.00	281'834.25	31'515.05
	Saldo		278'000.00		271'000.00		250'319.20

Politische Gemeinde Küsnacht

Laufende Rechnung

Konto	Text	Voranschlag 2011		Voranschlag 2010		Rechnung 2009	
		Aufwand	Ertrag	Aufwand	Ertrag	Aufwand	Ertrag
3010	Besoldungen	170'000.00		172'000.00		162'117.15	
3030	Sozialleistungen	29'000.00		28'000.00		24'738.00	
3090	Allgemeiner Personalaufwand	1'000.00		1'000.00		1'137.80	
3091	Personalentwicklung	2'000.00		2'000.00		800.00	
3100	Büromaterial, Drucksachen, Publikationen	53'000.00		53'000.00		48'024.95	
3100.1	Büromaterial, Drucksachen, Publikationen	12'000.00		12'000.00		7'927.70	
3100.2	Zeitschriften, Zeitungen	7'000.00		7'000.00		6'642.10	
3100.3	Medien	34'000.00		34'000.00		33'455.15	
3150	Unterhalt Mobilien	24'000.00		9'000.00		6'170.55	
3180	Dienstleistungen Dritter	8'000.00		8'000.00		7'820.85	
3181	Telefon, Porti, Frachten	1'000.00		1'000.00		1'024.95	
3980	Anteil Personal-/Sachaufwand	22'000.00		28'000.00		30'000.00	
4340	Benützungsbühren		31'000.00		31'000.00		30'580.00
4361	Versicherungsleistungen, Erwerbsersatz		1'000.00				935.05
112	Kultur	399'500.00	8'000.00	365'000.00	8'000.00	400'877.23	9'253.80
	Saldo		391'500.00		357'000.00		391'623.43
1120	Kulturelle Aufgaben	399'500.00	8'000.00	365'000.00	8'000.00	400'877.23	9'253.80
	Saldo		391'500.00		357'000.00		391'623.43
3000	Entschädigungen, Sitzungsgelder	4'000.00		4'000.00		2'870.00	
3010	Besoldungen	124'000.00		122'000.00		116'956.80	
3030	Sozialleistungen	22'500.00		22'000.00		19'653.80	
3100	Büromaterial, Drucksachen, Publikationen	18'000.00		18'000.00		19'467.85	
3110	Anschaffung Mobilien					42'547.00	
3180	Dienstleistungen Dritter	43'000.00		26'000.00		7'993.48	
3181	Telefon, Porti, Frachten	7'000.00		7'000.00		6'327.75	

Politische Gemeinde Küssnacht

Laufende Rechnung

Konto	Text	Voranschlag 2011		Voranschlag 2010		Rechnung 2009	
		Aufwand	Ertrag	Aufwand	Ertrag	Aufwand	Ertrag
3185	Anlässe, Empfänge, Ehrungen	17'000.00		6'000.00		15'523.30	
3186	Kulturelle Veranstaltungen	55'000.00		61'000.00		60'364.85	
3654	Beiträge zur Förderung kulturellen Schaffens	105'000.00		95'000.00		104'172.40	
3980	Anteil Personal-/Sachaufwand	4'000.00		4'000.00		5'000.00	
4350	Verkaufserlöse, Kollekten		8'000.00		8'000.00		9'253.80
114	Zivilstandswesen	665'500.00	270'100.00	641'000.00	261'000.00	633'671.90	238'441.55
	Saldo		395'400.00		380'000.00		395'230.35
1140	Zivilstandskreis	351'500.00	231'100.00	339'000.00	222'000.00	318'995.30	213'323.00
	Saldo		120'400.00		117'000.00		105'672.30
3010	Besoldungen	223'000.00		219'000.00		212'182.00	
3030	Sozialleistungen	41'500.00		35'000.00		33'553.80	
3090	Allgemeiner Personalaufwand	1'000.00		1'000.00		100.00	
3091	Personalentwicklung	6'000.00		6'000.00		4'192.45	
3100	Büromaterial, Drucksachen, Publikationen	8'000.00		8'000.00		4'781.35	
3110	Anschaffung Mobilien	1'000.00		1'000.00			
3160	Mieten, Benützungskosten	15'000.00		15'000.00		14'536.00	
3170	Spesenentschädigungen	2'000.00		3'000.00		2'342.10	
3180	Dienstleistungen Dritter	11'000.00		13'000.00		10'381.55	
3190	Allgemeiner Sachaufwand	11'000.00		11'000.00		10'736.55	
3510	Entschädigungen an den Kanton (Gebühren)	10'000.00		12'000.00		8'189.50	
3980	Anteil Personal-/Sachaufwand	22'000.00		15'000.00		18'000.00	
4310	Gebührenerträge		85'000.00		80'000.00		85'883.70
4360	Rückerstattungen		1'000.00		1'000.00		
4520	Kostenanteile und Rückerstattungen anderer Gemeinden		145'100.00		141'000.00		127'439.30

Politische Gemeinde Küssnacht

Laufende Rechnung

Konto	Text	Voranschlag 2011		Voranschlag 2010		Rechnung 2009	
		Aufwand	Ertrag	Aufwand	Ertrag	Aufwand	Ertrag
1141	Bestattungswesen	314'000.00	39'000.00	302'000.00	39'000.00	314'676.60	25'118.55
	Saldo		275'000.00		263'000.00		289'558.05
3010	Besoldungen	74'000.00		73'000.00		70'725.90	
3030	Sozialleistungen	14'000.00		12'000.00		11'180.90	
3100	Büromaterial, Drucksachen, Publikationen	8'000.00		7'000.00		8'544.25	
3130	Betriebs- / Verbrauchsmaterial	8'000.00		8'000.00		8'200.80	
3180	Dienstleistungen Dritter	210'000.00		200'000.00		211'024.75	
3980	Anteil Personal-/Sachaufwand			2'000.00		5'000.00	
4310	Gebührenerträge		9'000.00		9'000.00		7'350.00
4360	Rückerstattungen		30'000.00		30'000.00		17'768.55
115	Rechtsschutz	284'000.00	53'000.00	275'000.00	9'000.00	308'707.75	14'400.00
	Saldo		231'000.00		266'000.00		294'307.75
1150	Betreibungsamt, Gemeindeammann	146'000.00		194'000.00	9'000.00	194'240.50	14'400.00
	Saldo		146'000.00		185'000.00	179'840.50	
3010	Besoldungen			80'000.00		150'052.25	
3030	Sozialleistungen			20'000.00		29'203.25	
3180	Dienstleistungen Dritter			4'000.00		14'985.00	
3520	Anteil Breibungskreis Zollikon	146'000.00		90'000.00			
4360	Rückerstattungen				9'000.00		14'400.00
1151	Friedensrichter	138'000.00	53'000.00	81'000.00	81'000.00	114'467.25	
	Saldo		85'000.00		81'000.00		114'467.25
3010	Besoldungen	90'500.00		44'000.00		45'952.70	
3030	Sozialleistungen	16'500.00		6'000.00		28'309.85	
3100	Büromaterial, Drucksachen, Publikationen	4'000.00		4'000.00		5'618.00	

Politische Gemeinde Küsnacht

Laufende Rechnung

Konto	Text	Voranschlag 2011		Voranschlag 2010		Rechnung 2009	
		Aufwand	Ertrag	Aufwand	Ertrag	Aufwand	Ertrag
3110	Anschaffung Mobilien					6'818.50	
3160	Mieten, Benützungskosten	11'000.00		11'000.00		10'691.20	
3183	Friedensrichterkosten	10'000.00		10'000.00		12'077.00	
3980	Anteil Personal-/Sachaufwand	6'000.00		6'000.00		5'000.00	
4310	Gebührenerträge		53'000.00				
12	Finanzdienste	61'643'500.00	90'814'400.00	56'107'500.00	85'031'500.00	76'736'009.31	108'560'627.95
	Saldo	29'170'900.00		28'924'000.00		31'824'618.64	
120	Dienstleistungen Finanzen	1'051'000.00	588'000.00	1'081'000.00	542'600.00	1'183'661.26	536'809.27
	Saldo		463'000.00		538'400.00		646'851.99
1200	Dienstleistungen Finanzen	1'051'000.00	588'000.00	1'081'000.00	542'600.00	1'183'661.26	536'809.27
	Saldo		463'000.00		538'400.00		646'851.99
3010	Besoldungen	524'000.00		570'000.00		715'635.40	
3030	Sozialleistungen	87'000.00		102'000.00		135'521.00	
3090	Allgemeiner Personalaufwand	6'000.00		6'000.00		30'931.00	
3091	Personalentwicklung	19'000.00		12'000.00		20'580.75	
3100	Büromaterial, Drucksachen, Publikationen	13'000.00		10'000.00		11'915.40	
3150	Unterhalt Mobilien	8'000.00		3'000.00		6'045.95	
3170	Spesemtschädigungen	2'000.00		2'000.00		2'949.40	
3181	Telefon, Porti, Frachten	20'000.00		20'000.00		15'012.64	
3182	Versicherungen, Steuern, Abgaben	9'000.00		8'000.00		8'277.30	
3183	Betriebs- und Notariatskosten	1'000.00		7'000.00		1'256.90	
3184	Gutachten, Expertisen, Beratungen	36'000.00		42'000.00		16'259.45	
3190	Allgemeiner Sachaufwand	2'000.00		2'000.00		668.07	
3980	Anteil Personal-/Sachaufwand	324'000.00		297'000.00		218'608.00	

Politische Gemeinde Küsnacht

Laufende Rechnung

Konto	Text	Voranschlag 2011		Voranschlag 2010		Rechnung 2009	
		Aufwand	Ertrag	Aufwand	Ertrag	Aufwand	Ertrag
4340	Benützungsgebühren, Dienstleistungsemschädigungen		119'000.00		92'500.00		92'307.80
4360	Rückerstattungen				100.00		2'501.47
4523	Verwaltungskostenbeiträge		277'000.00		260'000.00		250'000.00
4523.1	Zweckverband ARA KEZ		17'000.00		17'000.00		17'000.00
4523.2	Zweckverband Seewasserwerk Küsnacht-Erlenbach		10'000.00		8'000.00		8'000.00
4523.3	Pensionskasse		50'000.00		50'000.00		50'000.00
4523.4	Schulgemeinde		80'000.00		80'000.00		75'000.00
4523.5	Reformierte Kirchengemeinde		72'000.00		65'000.00		65'000.00
4523.6	Römisch-Katholische Kirchengemeinde		48'000.00		40'000.00		35'000.00
4980	Aufteilung Personal-/Sachaufwand		192'000.00		190'000.00		192'000.00
4980.1	EDV/VRSG		188'000.00		186'000.00		188'000.00
4980.2	Kinderkrippe		2'000.00		2'000.00		2'000.00
4980.3	Kunsteisbahn		2'000.00		2'000.00		2'000.00
121	Kapitaldienst, Abschreibungen und Abschlusskonti	12'124'000.00	21'912'200.00	11'626'500.00	24'489'300.00	35'098'934.54	15'171'312.24
	Saldo	9'788'200.00		12'862'800.00			19'927'622.30
1210	Kapitaldienst	547'000.00	4'962'550.00	691'000.00	5'202'500.00	549'622.54	13'815'622.64
	Saldo	4'415'550.00		4'511'500.00		13'266'000.10	
3187	Post-/Bankgebühren, Kapitalkosten		28'000.00		10'000.00		9'175.39
3210	Zinsen kurzfristige Schulden		73'000.00		57'000.00		176'960.45
3220	Zinsen langfristige Schulden		140'000.00		300'000.00		
3230	Zinsen an Sonderrechnungen		116'000.00		142'000.00		148'903.15
3231	Zinsen an Pensionskasse		55'000.00		55'000.00		57'591.45
3290	Allgemeine Passivzinsen				127'000.00		156'992.10
3920	Aufteilung Kapitalzinsen						
4200	Post-/Bankkontokorrentzinsen		100'000.00		200'000.00		547'415.24

Politische Gemeinde Küsnacht

Laufende Rechnung

Konto	Text	Voranschlag 2011		Voranschlag 2010		Rechnung 2009	
		Aufwand	Ertrag	Aufwand	Ertrag	Aufwand	Ertrag
4210	Allgemeine Kontokorrentzinsen		125'000.00		47'000.00		
4211	Festgeldzinsen		50'000.00		100'000.00		165'929.95
4220	Darlehens-/Wertschriftenerträge Finanzvermögen		299'000.00		300'000.00		300'900.30
4250	Darlehenserträge Verwaltungsvermögen		139'550.00		131'500.00		152'981.10
4260	Beteiligungserträge aus dem Verwaltungsvermögen		184'000.00		184'000.00		4'300.50
4490	Übrige Beiträge (ZKB, Gewinnausschüttung)		990'000.00		860'000.00		994'969.00
4630	Beiträge von eigenen Anstalten und Betrieben (Netzanstalt Küsnacht)		220'000.00		220'000.00		8'270'000.00
4920	Aufteilung Passivzinsen		2'855'000.00		3'160'000.00		3'379'126.55
1211	Abschreibungen und Abschlusskonti	11'577'000.00	16'949'650.00	10'935'500.00	19'286'800.00	34'549'312.00	1'355'689.60
	Saldo	5'372'650.00		8'351'300.00			33'193'622.40
12110	Buchverluste/Buchgewinne				165'000.00		
	Saldo			165'000.00			
4240	Buchgewinne Sachwertanlagen Finanzvermögen				165'000.00		
12111	Abschreibungen	11'577'000.00	17'32'000.00	10'935'500.00	1'666'000.00	10'747'760.34	1'355'689.60
	Saldo		9'845'000.00		9'269'500.00		9'392'070.74
3300	Debitorenverluste		8'000.00		10'000.00	545.20	
3305	Abschreibungen Sachwertanlagen Finanzvermögen		340'000.00				
3310	Ordentliche Abschreibungen Verwaltungsvermögen		6'229'000.00		5'925'500.00	3'970'715.14	
3320	Zusätzliche Abschreibungen Verwaltungsvermögen		5'000'000.00		5'000'000.00	6'776'500.00	
4930	Aufteilung Abschreibungen Verwaltungsvermögen		1'732'000.00		1'666'000.00		1'355'689.60
12112	Abschluss		15'217'650.00		17'455'800.00	23'801'551.66	
	Saldo	15'217'650.00		17'455'800.00			23'801'551.66

Politische Gemeinde Küsnacht

Laufende Rechnung

Konto	Text	Voranschlag 2011		Voranschlag 2010		Rechnung 2009	
		Aufwand	Ertrag	Aufwand	Ertrag	Aufwand	Ertrag
9120	Ertragsüberschuss					23'801'551.66	
9121	Aufwandüberschuss		15'211'650.00		17'455'800.00		
122	Finanzausgleich und Beiträge	42'569'000.00		36'373'000.00		34'430'085.45	
	Saldo		42'569'000.00		36'373'000.00		34'430'085.45
1220	Finanzausgleich (ab 2009 Anteil)	41'700'000.00		35'500'000.00		33'593'713.00	
	Saldo		41'700'000.00		35'500'000.00		33'593'713.00
3410	Beiträge an den Ausgleichsfonds, Steuerkraftausgleich		41'700'000.00			33'593'713.00	
1221	In- und Auslandhilfe	650'000.00		650'000.00		633'000.00	
	Saldo		650'000.00		650'000.00		633'000.00
12210	Inlandhilfe	325'000.00		325'000.00		313'000.00	
	Saldo		325'000.00		325'000.00		313'000.00
3620	Beiträge Gemeinden, Zweckverbände		200'000.00		200'000.00		205'000.00
3650	Beiträge private Institutionen		125'000.00		125'000.00		108'000.00
12211	Auslandhilfe	325'000.00		325'000.00		320'000.00	
	Saldo		325'000.00		325'000.00		320'000.00
3670	Beiträge ins Ausland, Hilfsorganisationen		325'000.00		325'000.00		320'000.00
1229	Übrige Beiträge	219'000.00		223'000.00		203'372.45	
	Saldo		219'000.00		223'000.00		203'372.45
12290	Kultur und Freizeit	155'000.00		155'000.00		149'236.45	
	Saldo		155'000.00		155'000.00		149'236.45

Politische Gemeinde Küsnacht

Laufende Rechnung

Konto	Text	Voranschlag 2011		Voranschlag 2010		Rechnung 2009	
		Aufwand	Ertrag	Aufwand	Ertrag	Aufwand	Ertrag
3650	Beiträge private Institutionen	155'000.00		155'000.00		149'236.45	
12291	Gesundheit	10'000.00		10'000.00		6'336.00	
	Saldo		10'000.00		10'000.00		6'336.00
3650	Beiträge private Institutionen	10'000.00		10'000.00		6'336.00	
12292	Soziale Wohlfahrt	50'000.00		54'000.00		45'300.00	
	Saldo		50'000.00		54'000.00		45'300.00
3650	Beiträge private Institutionen	50'000.00		54'000.00		45'300.00	
12293	Umwelt	4'000.00		4'000.00		2'500.00	
	Saldo		4'000.00		4'000.00		2'500.00
3650	Beiträge private Institutionen	4'000.00		4'000.00		2'500.00	
123	Spitäler	3'671'000.00		4'775'000.00		3'913'007.50	
	Saldo		3'671'000.00		4'775'000.00		3'913'007.50
1230	Spitäler	2'071'000.00		3'275'000.00		2'378'155.85	
	Saldo		2'071'000.00		3'275'000.00		2'378'155.85
3621	Spital Männedorf	834'000.00		1'574'000.00		1'180'296.75	
3622	Spital Zollikerberg	1'237'000.00		1'701'000.00		1'197'859.10	
1231	Socketbeiträge Privatpatienten	1'600'000.00		1'500'000.00		1'534'851.65	
	Saldo		1'600'000.00		1'500'000.00		1'534'851.65
3610	Socketbeiträge an Kantonsspitaler	700'000.00					
3620	Socketbeiträge an Gemeindespitaler und Spital-Zweckverbände	600'000.00		1'500'000.00		1'534'851.65	

Politische Gemeinde Küsnacht

Laufende Rechnung

Konto	Text	Voranschlag 2011		Voranschlag 2010		Rechnung 2009	
		Aufwand	Ertrag	Aufwand	Ertrag	Aufwand	Ertrag
3650	Sockelbeiträge an Privatspitäler und Privatkliniken	300'000.00					
124	Einnahmenanteile		7'000.00				
	Saldo	7'000.00					
1240	Einnahmenanteile		7'000.00				
	Saldo	7'000.00					
4490	Rückverteilung CO2-Abgabe		7'000.00				
125	Dienstleistungen Steuern	1'158'500.00	1'337'200.00	1'152'000.00	1'394'600.00	1'046'698.28	1'409'643.25
	Saldo	178'700.00		242'600.00		362'944.97	
1250	Dienstleistungen Steuern	1'158'500.00	1'337'200.00	1'152'000.00	1'394'600.00	1'046'698.28	1'409'643.25
	Saldo	178'700.00		242'600.00		362'944.97	
3010	Besoldungen	688'000.00		703'000.00		641'371.20	
3030	Sozialleistungen	119'500.00		113'000.00		100'397.10	
3090	Allgemeiner Personalaufwand	5'000.00		7'000.00		10'441.30	
3091	Personalentwicklung	22'000.00		27'000.00		12'593.90	
3100	Büromaterial, Drucksachen, Publikationen	14'000.00		10'000.00		11'658.90	
3150	Unterhalt Mobilien	2'000.00		3'000.00		128.90	
3170	Spesementschädigungen	2'000.00		2'000.00		360.60	
3180	Dienstleistungen Dritter	75'000.00		72'000.00		65'124.15	
3181	Telefon, Porti, Frachten	40'000.00		40'000.00		36'220.78	
3183	Betreibungs-/Notariatskosten	35'000.00		35'000.00		25'401.45	
3980	Anteil Personal-/Sachaufwand	156'000.00		140'000.00		143'000.00	
4310	Gebührenerträge		2'000.00		2'500.00		1'910.00
4360	Rückerstattungen		35'000.00		35'000.00		29'457.00

Politische Gemeinde Küsnacht

Laufende Rechnung

Konto	Text	Voranschlag 2011		Voranschlag 2010		Rechnung 2009	
		Aufwand	Ertrag	Aufwand	Ertrag	Aufwand	Ertrag
4361	Versicherungsleistungen, Erwerbssatz		5'000.00		2'000.00		8'826.80
4511	Entschädigungen des Kantons		520'000.00		520'000.00		520'514.00
4520	Kostenanteile und Rückerstattungen anderer Gemeinden		775'200.00		835'100.00		848'935.45
4520.1	Schulgemeinde		690'000.00		750'000.00		754'863.55
4520.2	Reformierte Kirchengemeinde		50'000.00		50'000.00		59'261.40
4520.3	Katholische Kirchengemeinde		35'000.00		35'000.00		34'647.80
4520.4	Christ-katholische Kirchengemeinde		200.00		100.00		162.70
126	Gemeindesteuern	1'070'000.00	66'970'000.00	1'100'000.00	58'605'000.00	1'063'622.28	91'442'863.19
	Saldo	65'900'000.00		57'505'000.00		90'379'240.91	
1260	Gemeindesteuern	1'070'000.00	66'970'000.00	1'100'000.00	58'605'000.00	1'063'622.28	91'442'863.19
	Saldo	65'900'000.00		57'505'000.00		90'379'240.91	
3291	Zinsen auf Steuern	600'000.00		550'000.00		777'633.61	
3302	Steuererlasse, Abschreibungen	300'000.00		400'000.00		99'361.02	
3510	Entschädigungen an den Kanton	170'000.00		150'000.00		186'627.65	
4000	Ordentliche Steuern Rechnungsjahr		42'000'000.00		41'310'000.00		42'517'851.75
4001	Ordentliche Steuern Vorjahr						10'479'598.10
4002	Ordentliche Steuern früherer Jahre		9'500'000.00		4'500'000.00		23'177'024.80
4003	Personalsteuern		270'000.00		270'000.00		272'277.10
4004	Quellensteuern		1'600'000.00		1'600'000.00		1'212'382.45
4006	Aktive Steuerauscheidungen		850'000.00		1'700'000.00		1'682'263.00
4007	Passive Steuerauscheidungen		-3'600'000.00		-7'200'000.00		-7'281'097.95
4008	Pauschale Steueranrechnung		-250'000.00		-350'000.00		-295'330.80
4009	Nachsteuern		1'000'000.00		1'200'000.00		144'610.55
4030	Grundstückgewinnsteuern		15'000'000.00		15'000'000.00		18'404'372.45
4212	Zinsen auf Steuern		600'000.00		575'000.00		1'128'911.74

Politische Gemeinde Küssnacht

Laufende Rechnung

Konto	Text	Voranschlag 2011		Voranschlag 2010		Rechnung 2009	
		Aufwand	Ertrag	Aufwand	Ertrag	Aufwand	Ertrag
13	Liegenschaften	7'321'800.00	5'476'200.00	7'380'800.00	5'052'900.00	7'641'437.90	5'385'730.40
	Saldo		1'845'600.00		2'327'900.00		2'255'707.50
130	Dienstleistungen Liegenschaften	657'000.00	74'000.00	477'500.00	76'400.00	491'934.35	82'859.00
	Saldo		583'000.00		401'100.00		409'075.35
1300	Dienstleistungen Liegenschaften	657'000.00	74'000.00	477'500.00	76'400.00	491'934.35	82'859.00
	Saldo		583'000.00		401'100.00		409'075.35
3000	Entschädigungen, Sitzungsgelder	24'000.00		24'000.00		23'000.10	
3010	Besoldungen	441'000.00		307'000.00		316'750.90	
3030	Sozialleistungen	101'500.00		68'000.00		67'712.95	
3090	Allgemeiner Personalaufwand	7'000.00		7'000.00		2'806.30	
3091	Personalentwicklung	4'000.00		3'000.00		1'220.00	
3100	Büromaterial, Drucksachen, Publikationen	8'500.00		8'500.00		11'655.90	
3150	Unterhalt Mobilien	1'000.00		1'000.00			
3170	Spesemenschädigungen	6'000.00		5'000.00		3'512.50	
3181	Telefon, Porti, Frachten	11'000.00		11'000.00		7'515.00	
3182	Versicherungen, Steuern, Abgaben	11'000.00		9'000.00		11'379.95	
3183	Betriebs- und Notariatskosten	7'000.00					
3190	Allgemeiner Sachaufwand	9'000.00		7'000.00		19'380.75	
3980	Anteil Personal-/Sachaufwand	26'000.00		27'000.00		27'000.00	
4340	Benützungsbühren, Dienstleistungschädigungen		16'000.00		18'400.00		17'380.00
4360	Rückertattungen						7'479.00
4980	Aufteilung Personal-/Sachaufwand		58'000.00		58'000.00		58'000.00
131	Objekte Dritter	122'600.00	92'300.00	96'200.00	65'900.00	101'258.65	62'128.25
	Saldo		30'300.00		30'300.00		39'130.40

Politische Gemeinde Küsnacht

Laufende Rechnung

Konto	Text	Voranschlag 2011		Voranschlag 2010		Rechnung 2009	
		Aufwand	Ertrag	Aufwand	Ertrag	Aufwand	Ertrag
1319	Objekte Dritter	122'600.00	92'300.00	96'200.00	65'900.00	101'258.65	62'128.25
	Saldo		30'300.00		30'300.00		39'130.40
13191	Höchhus (Stiftungseigentum)	52'300.00	20'400.00	52'300.00	20'400.00	51'594.65	12'870.00
	Saldo	31'900.00		31'900.00		38'724.65	
3120	Wasser, Energie, Heizung, Entsorgung	7'600.00		7'600.00		8'153.15	
3130	Betriebs-/Verbrauchsmaterial	300.00		300.00		269.00	
3140	Baulicher Unterhalt	5'000.00		5'000.00		3'570.20	
3150	Unterhalt Mobilien	4'200.00		4'100.00		4'430.90	
3160	Mieten, Benützungskosten	30'000.00		30'000.00		30'000.00	
3180	Dienstleistungen Dritter	4'900.00		5'000.00		4'868.40	
3181	Telefon, Porti, Frachten	300.00		300.00		303.00	
4270	Liegenschaftenerträge VV, Mietzinse		18'800.00		18'800.00		11'850.00
4360	Rückstellungen		1'600.00		1'600.00		1'020.00
13192	Mietwohnungen Dritter	70'300.00	71'900.00	43'900.00	45'500.00	49'664.00	49'258.25
	Saldo	1'600.00		1'600.00		405.75	
3160	Mieten, Benützungskosten	70'300.00		43'900.00		49'664.00	
4270	Liegenschaftenerträge VV, Mietzinse		71'900.00		45'500.00		49'258.25
132	Liegenschaften des VV und FV	4'456'900.00	4'419'200.00	4'674'100.00	4'015'800.00	4'929'492.60	4'250'994.15
	Saldo		37'700.00		658'300.00		678'498.45
1320	Liegenschaften Verwaltungsvermögen	819'100.00	1'185'600.00	842'400.00	852'200.00	588'644.75	911'170.40
	Saldo	366'500.00		9'800.00		322'525.65	

Politische Gemeinde Küsnacht

Laufende Rechnung

Konto	Text	Voranschlag 2011		Voranschlag 2010		Rechnung 2009	
		Aufwand	Ertrag	Aufwand	Ertrag	Aufwand	Ertrag
13201	Wohn- und Gewerbeliegenschaften	801'100.00	1'123'300.00	824'700.00	789'900.00	581'229.70	801'655.75
	Saldo	322'200.00			34'800.00	220'426.05	
3010	Besoldungen	110'000.00		119'000.00		99'728.35	
3030	Sozialleistungen	19'000.00		19'000.00		19'338.80	
3090	Allgemeiner Personalaufwand	200.00		200.00			
3091	Personalentwicklung	500.00		500.00			
3120	Wasser, Energie, Heizung, Entsorgung	104'100.00		105'300.00		87'271.70	
3130	Betriebs-/Verbrauchsmaterial	5'700.00		4'500.00		5'411.45	
3140	Baulicher Unterhalt	315'000.00		411'000.00		195'598.95	
3146	Grundstückunterhalt	26'000.00		20'000.00		35'031.65	
3150	Unterhalt Mobilien	107'000.00		33'000.00		26'307.20	
3180	Dienstleistungen Dritter	95'800.00		95'800.00		96'248.90	
3181	Telefon, Porti, Frachten	1'300.00		1'300.00		1'252.50	
3182	Versicherungen, Steuern, Abgaben	16'500.00		15'100.00		15'040.20	
4270	Liegenschaftenerträge VV, Mietzinsen		1'008'800.00		676'400.00		683'572.65
4340	Benützungsgebühren, Dienstleistungsschädigungen		52'000.00		52'000.00		50'420.00
4360	Rückerstattungen		62'500.00		61'500.00		67'663.10
13202	Unbebaute Grundstücke VV	11'300.00	56'200.00	11'000.00	56'200.00	3'020.85	103'404.65
	Saldo	44'900.00		45'200.00		100'383.80	
3120	Wasser, Energie, Heizung, Entsorgung	1'300.00		1'000.00		223.65	
3146	Grundstückunterhalt	10'000.00		10'000.00		2'797.20	
4271	Pachtzinsen VV		24'700.00		24'700.00		71'904.65
4272	Baurechtszinsen VV		31'500.00		31'500.00		31'500.00
13203	Übrige Mietobjekte VV (Schaukästen, Vitrinen, usw.)	6'700.00	6'100.00	6'700.00	6'100.00	4'394.20	6'110.00
	Saldo		600.00		600.00	1'715.80	

Politische Gemeinde Küsnacht

Laufende Rechnung

Konto	Text	Voranschlag 2011		Voranschlag 2010		Rechnung 2009	
		Aufwand	Ertrag	Aufwand	Ertrag	Aufwand	Ertrag
3120	Wasser, Energie, Heizung, Entsorgung	2'500.00		2'500.00		1'785.85	
3130	Betriebs-/Verbrauchsmaterial	200.00		200.00		14.55	
3140	Baulicher Unterhalt	4'000.00		4'000.00		2'593.80	
4270	Liegenschaftenerträge VV, Mietzinsen		6'100.00		6'100.00		6'110.00
1325	Liegenschaften Finanzvermögen	3'637'800.00	3'233'600.00	3'831'700.00	3'163'600.00	4'340'847.85	3'339'823.75
	Saldo		404'200.00		668'100.00		1'001'024.10
13251	Wohn- und Gewerbeliegenschaften	2'127'800.00	2'354'200.00	2'201'700.00	2'392'800.00	2'575'757.45	2'570'367.75
	Saldo	226'400.00		191'100.00			5'389.70
3010	Besoldungen	45'000.00		44'000.00		45'754.55	
3030	Sozialleistungen	3'000.00		2'700.00		2'833.00	
3120	Wasser, Energie, Heizung, Entsorgung	140'800.00		141'200.00		56'252.95	
3130	Betriebs-/Verbrauchsmaterial	5'600.00		5'500.00		3'177.55	
3140	Baulicher Unterhalt	477'000.00		378'500.00		666'781.60	
3146	Grundstückunterhalt	43'600.00		43'600.00		28'329.25	
3150	Unterhalt Mobilien	125'500.00		86'500.00		150'795.35	
3180	Dienstleistungen Dritter	13'500.00		4'200.00		4'117.50	
3181	Telefon, Porti, Frachten	300.00		300.00		281.70	
3182	Versicherungen, Steuern, Abgaben	19'500.00		20'200.00		21'030.00	
3920	Anteil Passivzinsen	1'254'000.00		1'475'000.00		1'596'404.00	
4230	Liegenschaftenerträge FV, Mietzinsen		2'329'400.00		2'368'000.00		2'398'460.15
4232	Baurechtszinsen FV		12'600.00		12'700.00		12'718.00
4360	Rückstellungen		12'200.00		12'100.00		159'189.60
13252	Unbebaute Grundstücke FV	1'510'000.00	879'400.00	1'630'000.00	770'800.00	1'765'090.40	769'456.00
	Saldo		630'600.00		859'200.00		995'634.40

Politische Gemeinde Küsnacht

Laufende Rechnung

Konto	Text	Voranschlag 2011		Voranschlag 2010		Rechnung 2009	
		Aufwand	Ertrag	Aufwand	Ertrag	Aufwand	Ertrag
3146	Grundstückunterhalt	2'000.00		2'000.00		11'689.35	
3920	Anteil Passivzinsen	1'508'000.00		1'628'000.00		1'753'401.05	
4231	Pachtzinsen FV		14'900.00		13'800.00		15'268.40
4232	Baurechtszinsen FV		864'500.00		757'000.00		754'187.60
134	Sport und Freizeit	1'894'400.00	889'000.00	1'934'800.00	893'100.00	1'946'534.05	988'266.60
	Saldo		1'005'400.00		1'041'700.00		958'267.45
1341	Sportplätze	211'300.00	1'000.00	224'400.00	1'000.00	212'964.90	2'580.00
	Saldo		210'300.00		223'400.00		210'384.90
13411	Sportplatz Hesiibach	118'200.00	500.00	116'400.00	500.00	107'506.35	530.00
	Saldo		117'700.00		115'900.00		106'976.35
3010	Besoldungen					234.90	
3091	Personalentwicklung					75.00	
3120	Wasser, Energie, Heizung, Entsorgung	4'500.00		4'500.00		79.10	
3130	Betriebs-/Verbrauchsmaterial	3'000.00		3'000.00			
3140	Baulicher Unterhalt	5'000.00		14'000.00		6'839.85	
3146	Grundstückunterhalt	23'000.00		22'000.00		26'849.30	
3150	Unterhalt Mobilien	15'000.00		5'000.00		5'838.15	
3160	Mieten, Benützungskosten	2'400.00		2'400.00		2'400.00	
3181	Telefon, Porti, Frachten	400.00		600.00		322.50	
3182	Versicherungen, Steuern, Abgaben	900.00		900.00		867.55	
3980	Anteil Personal-/Sachaufwand	64'000.00		64'000.00		64'000.00	
4340	Benützungsgebühren, Dienstleistungsschädigungen		500.00		500.00		530.00

Politische Gemeinde Küsnacht

Laufende Rechnung

Konto	Text	Voranschlag 2011		Voranschlag 2010		Rechnung 2009	
		Aufwand	Ertrag	Aufwand	Ertrag	Aufwand	Ertrag
13412	Sportplatz Fallacher	93'100.00	500.00	108'000.00	500.00	105'458.55	2'050.00
	Saldo		92'600.00		107'500.00		103'408.55
3010	Besoldungen	24'500.00		25'000.00		24'060.00	
3030	Sozialleistungen	2'000.00		2'000.00		2'013.60	
3120	Wasser, Energie, Heizung, Entsorgung	10'000.00		10'000.00		7'368.40	
3130	Betriebs-/Verbrauchsmaterial	3'000.00		3'000.00		1'983.25	
3140	Baulicher Unterhalt	4'000.00		4'000.00		3'979.45	
3146	Grundstückunterhalt	10'000.00		19'000.00		6'975.80	
3150	Unterhalt Mobilien	25'000.00		30'000.00		4'515.50	
3181	Telefon, Porti, Frachten	500.00		500.00		555.60	
3182	Versicherungen, Steuern, Abgaben	100.00		500.00		6.95	
3980	Anteil Personal-/Sachaufwand	14'000.00		14'000.00		54'000.00	
4340	Benützungsgebühren, Dienstleistungsschädigungen		500.00		500.00		2'050.00
1342	Schiffplätze	144'800.00	223'300.00	176'500.00	220'700.00	153'242.65	228'603.65
	Saldo	78'500.00		44'200.00		75'361.00	
3120	Wasser, Energie, Heizung, Entsorgung	2'500.00		2'500.00		1'620.10	
3140	Baulicher Unterhalt	19'000.00		19'000.00		30'438.25	
3146	Grundstückunterhalt	1'000.00		1'000.00			
3150	Unterhalt Mobilien	36'000.00		67'000.00		38'541.90	
3182	Versicherungen, Steuern, Abgaben	800.00		800.00		770.40	
3512	Schiffplatzgebühren, Staatsanteil	60'500.00		61'200.00		56'872.00	
3980	Anteil Personal-/Sachaufwand	25'000.00		25'000.00		25'000.00	
4310	Gebührenerträge/Warteliste		10'000.00		9'000.00		10'653.60
4340	Benützungsgebühren, Dienstleistungsschädigungen		213'300.00		211'700.00		217'950.05

Politische Gemeinde Küssnacht

Laufende Rechnung

Konto	Text	Voranschlag 2011		Voranschlag 2010		Rechnung 2009	
		Aufwand	Ertrag	Aufwand	Ertrag	Aufwand	Ertrag
1343	Schiessanlagen	78'400.00	11'300.00	123'000.00	11'300.00	43'011.25	12'200.00
	Saldo		67'100.00		111'700.00		30'811.25
13431	Betrieb Schiessanlage Holletsmoos	71'400.00	500.00	51'000.00	500.00	39'561.45	500.00
	Saldo		70'900.00		50'500.00		39'061.45
3010	Besoldungen	12'000.00		15'000.00		10'650.85	
3030	Sozialleistungen	400.00		500.00		294.85	
3090	Allgemeiner Personalaufwand	500.00		500.00			
3091	Personalentwicklung	500.00		500.00			
3110	Ansaffung Mobilien	2'000.00		2'000.00		5'060.50	
3120	Wasser, Energie, Heizung, Entsorgung	11'000.00		11'000.00		9'458.95	
3130	Betriebs-/Verbrauchsmaterial	1'000.00		1'000.00		1'127.30	
3140	Baulicher Unterhalt	8'000.00		8'000.00		3'060.00	
3150	Unterhalt Mobilien	33'000.00		10'000.00		7'130.35	
3170	Spesemenschädigungen	800.00		800.00		620.80	
3181	Telefon, Porti, Frachten	400.00		400.00		451.20	
3182	Versicherungen, Steuern, Abgaben	1'800.00		1'300.00		1'706.65	
4340	Benützungsbühren, Dienstleistungsschädigungen		500.00		500.00		500.00
13432	Restaurant Schützenstube	7'000.00	10'800.00	72'000.00	10'800.00	3'449.80	11'700.00
	Saldo	3'800.00			61'200.00	8'250.20	
3140	Baulicher Unterhalt	5'000.00		40'000.00		2'815.70	
3150	Unterhalt Mobilien	2'000.00		32'000.00		634.10	
4270	Liegenschaftenerträge VV, Mietzinsen		10'800.00		10'800.00		11'700.00
1344	Kunsteisbahn	930'600.00	496'300.00	974'200.00	532'500.00	1'070'196.55	575'206.45
	Saldo		434'300.00		441'700.00		494'990.10

Politische Gemeinde Küsnacht

Laufende Rechnung

Konto	Text	Voranschlag 2011		Voranschlag 2010		Rechnung 2009	
		Aufwand	Ertrag	Aufwand	Ertrag	Aufwand	Ertrag
13441	Betrieb Kunstseilbahn	925'600.00	467'000.00	969'200.00	503'000.00	1'046'429.05	542'198.45
	Saldo		458'600.00		466'200.00		504'230.60
3010	Besoldungen	418'000.00		411'000.00		443'388.95	
3030	Sozialleistungen	81'500.00		75'000.00		77'037.60	
3090	Allgemeiner Personalaufwand	3'000.00		3'000.00		7'520.30	
3091	Personalentwicklung	3'000.00		3'000.00		1'517.90	
3100	Büromaterial, Drucksachen, Publikationen	6'000.00		6'000.00		4'696.05	
3110	Anschaffung Mobilien	13'000.00		15'000.00		6'934.55	
3120	Wasser, Energie, Heizung, Entsorgung	234'000.00		220'100.00		211'289.40	
3130	Betriebs-/Verbrauchsmaterial	20'000.00		21'500.00		25'604.60	
3131	Betriebs-/Verbrauchsmaterial Fahrzeuge	4'000.00		3'000.00		2'134.10	
3140	Baulicher Unterhalt	29'000.00		35'000.00		50'674.30	
3150	Unterhalt Mobilien	43'100.00		105'100.00		143'775.50	
3152	Unterhalt Fahrzeuge	14'000.00		16'000.00		15'106.35	
3170	Spesenentschädigungen	1'000.00		1'000.00		516.00	
3181	Telefon, Porti, Frachten	4'000.00		5'000.00		4'197.30	
3182	Versicherungen, Steuern, Abgaben	17'500.00		15'000.00		17'486.15	
3186	Kulturelle Veranstaltungen	2'500.00		2'500.00		2'550.00	
3980	Anteil Personal-/Sachaufwand	32'000.00		32'000.00		32'000.00	
4101	Plakatertag		4'000.00		4'000.00		3'816.00
4340	Benützunggebühren, Dienstleistungsentuschädigungen		147'000.00		160'000.00		155'504.55
4340.1	Eintritte		60'000.00		62'000.00		58'659.45
4340.2	Schlittschuhvermietung		52'000.00		56'000.00		50'887.80
4340.3	Eisvermietung		28'000.00		35'000.00		39'376.00
4340.4	Garderobenkästen		7'000.00		7'000.00		6'581.30
4360	Rückertattungen		55'000.00		64'000.00		48'740.40
4361	Versicherungsleistungen, Erwerbersatz		3'000.00		3'000.00		36'642.50

Politische Gemeinde Küsnacht

Laufende Rechnung

Konto	Text	Voranschlag 2011		Voranschlag 2010		Rechnung 2009	
		Aufwand	Ertrag	Aufwand	Ertrag	Aufwand	Ertrag
4620	Gemeindebeiträge		258'000.00		272'000.00		297'495.00
4620.1	Partnergemeinden		50'000.00		50'000.00		50'000.00
4620.2	Schulgemeinde		208'000.00		222'000.00		247'495.00
13442	Restaurant Kunstseibahn	5'000.00	29'300.00	5'000.00	29'500.00	23'767.50	33'008.00
	Saldo	24'300.00		24'500.00		9'240.50	
3140	Baulicher Unterhalt	2'000.00		2'000.00		4'387.35	
3150	Unterhalt Mobilien	3'000.00		3'000.00		19'380.15	
4270	Liegenschaftenerträge VV, Mietzinsen		29'300.00		29'500.00		33'008.00
1347	Übrige Spiel-, Sportanlagen	8'900.00		12'000.00		3'045.30	
	Saldo		8'900.00		12'000.00		3'045.30
3110	Anschaffung Mobilien	500.00		500.00			
3120	Wasser, Energie, Heizung, Entsorgung	1'100.00		1'100.00		452.45	
3130	Betriebs-/Verbrauchsmaterial	200.00		200.00			
3140	Baulicher Unterhalt	5'000.00		8'000.00		2'040.60	
3146	Grundstückunterhalt	1'000.00		1'000.00			
3182	Versicherungen, Steuern, Abgaben	1'100.00		1'200.00		552.25	
1348	Seebäder	520'400.00	157'100.00	424'700.00	127'600.00	464'073.40	169'676.50
	Saldo		363'300.00		297'100.00		294'396.90
13481	Strandbad	363'200.00	126'600.00	270'000.00	97'100.00	320'658.00	128'539.85
	Saldo		236'600.00		172'900.00		192'118.15
134811	Betrieb Strandbad	319'200.00	121'600.00	264'000.00	96'600.00	320'249.15	122'539.85
	Saldo		197'600.00		167'400.00		197'709.30

Politische Gemeinde Küsnacht

Laufende Rechnung

Konto	Text	Voranschlag 2011		Voranschlag 2010		Rechnung 2009	
		Aufwand	Ertrag	Aufwand	Ertrag	Aufwand	Ertrag
3000	Entschädigungen, Sitzungsgelder	2'500.00		2'500.00		2'020.50	
3010	Besoldungen	149'000.00		140'000.00		204'323.30	
3030	Sozialleistungen	29'000.00		24'000.00		35'110.80	
3090	Allgemeiner Personalaufwand	1'000.00		1'000.00		6'501.50	
3091	Personalentwicklung	1'500.00		1'000.00		1'756.65	
3100	Büromaterial, Drucksachen, Publikationen	2'200.00		2'200.00		2'758.55	
3110	Anschaffung Mobilien	7'500.00		5'000.00		3'645.00	
3120	Wasser, Energie, Heizung, Entsorgung	12'000.00		12'000.00		6'785.90	
3130	Betriebs-Verbrauchsmaterial	6'000.00		6'000.00		5'543.65	
3140	Baulicher Unterhalt	15'000.00		7'000.00		5'031.30	
3146	Grundstückunterhalt	43'200.00		30'000.00		14'928.45	
3150	Unterhalt Mobilien	9'000.00		9'000.00		7'811.55	
3170	Spesenentschädigungen	500.00		500.00		160.00	
3180	Dienstleistungen Dritter	25'000.00		8'000.00		7'919.40	
3181	Telefon, Porti, Frachten	1'000.00		1'000.00		1'231.50	
3182	Versicherungen, Steuern, Abgaben	2'000.00		2'000.00		2'073.60	
3186	Kulturelle Veranstaltungen	800.00		800.00		647.50	
3980	Anteil Personal-/Sachaufwand	12'000.00		12'000.00		12'000.00	
4101	Plakatetrag		1'100.00		1'100.00		257.60
4340	Benützungsbühnen, Dienstleistungsentschädigungen		120'000.00		95'000.00		122'045.65
4360	Rückerstattungen		500.00		500.00		236.60
134812	Restaurant Strandbad	44'000.00	5'000.00	6'000.00	500.00	408.85	6'000.00
	Saldo		39'000.00		5'500.00		5'591.15
3110	Anschaffung Mobilien	15'000.00					
3140	Baulicher Unterhalt	22'000.00		2'000.00		408.85	
3150	Unterhalt Mobilien	7'000.00		4'000.00			

Politische Gemeinde Küsnacht

Laufende Rechnung

Konto	Text	Voranschlag 2011		Voranschlag 2010		Rechnung 2009	
		Aufwand	Ertrag	Aufwand	Ertrag	Aufwand	Ertrag
4270	Liegenschaftenerträge VV, Mietzinsen		5'000.00		500.00		6'000.00
13482	Kusenbad	157'200.00	30'500.00	154'700.00	30'500.00	143'415.40	41'136.65
	Saldo		126'700.00		124'200.00		102'278.75
134821	Betrieb Kusenbad	155'200.00	30'000.00	152'700.00	30'000.00	143'415.40	40'636.65
	Saldo		125'200.00		122'700.00		102'778.75
3010	Besoldungen	104'000.00		103'000.00		101'226.15	
3030	Sozialleistungen	21'500.00		20'000.00		17'880.75	
3090	Allgemeiner Personalaufwand	400.00		400.00		165.70	
3091	Personalentwicklung	400.00		400.00			
3100	Büromaterial, Drucksachen, Publikationen	1'700.00		1'700.00		1'701.45	
3110	Anschaffung Mobilien	3'000.00		3'000.00		890.80	
3120	Wasser, Energie, Heizung, Entsorgung	5'000.00		5'000.00		2'165.50	
3130	Betriebs-/Verbrauchsmaterial	2'000.00		2'000.00		2'373.80	
3140	Baulicher Unterhalt	5'000.00		5'000.00		2'404.45	
3146	Grundstückunterhalt	4'000.00		4'000.00		7'033.35	
3150	Unterhalt Mobilien	1'000.00		1'000.00		714.65	
3170	Spesenentschädigungen	200.00		200.00			
3181	Telefon, Porti, Frachten	500.00		500.00		291.90	
3182	Versicherungen, Abgaben, Steuern	500.00		500.00		566.90	
3980	Anteil Personal-/Sachaufwand	6'000.00		6'000.00		6'000.00	
4340	Benützungsbühren, Dienstleistungsschädigungen		30'000.00		30'000.00		31'635.10
4360	Rückerstattungen						127.05
4361	Versicherungsleistungen, Erwerbersatz						8'874.50

Politische Gemeinde Küsnacht

Laufende Rechnung

Konto	Text	Voranschlag 2011		Voranschlag 2010		Rechnung 2009	
		Aufwand	Ertrag	Aufwand	Ertrag	Aufwand	Ertrag
134822	Restaurant Kusenbad	2'000.00	500.00	2'000.00	500.00	500.00	500.00
	Saldo		1'500.00		1'500.00	500.00	
3150	Unterhalt Mobilien	2'000.00		2'000.00			
4270	Liegenschaftenerträge VV, Mietzinsen		500.00		500.00		500.00
135	Land- und Forstwirtschaft	190'900.00	1'700.00	198'200.00	1'700.00	172'218.25	1'482.40
	Saldo		189'200.00		196'500.00		170'735.85
1351	Landwirtschaft	19'900.00	1'700.00	21'200.00	1'700.00	16'729.15	1'482.40
	Saldo		18'200.00		19'500.00		15'246.75
3000	Entschädigungen, Sitzungsgelder	300.00		300.00			
3010	Besoldungen	5'000.00		6'000.00		3'115.10	
3030	Sozialleistungen	200.00		500.00		237.65	
3091	Personalentwicklung	500.00		500.00			
3620	Beiträge an Gemeinden	400.00		400.00		376.40	
3650	Beiträge an private Institutionen	13'500.00		13'500.00		13'000.00	
4411	Jagdpatch		1'700.00		1'700.00		1'482.40
1352	Forstwirtschaft	171'000.00		177'000.00		155'489.10	
	Saldo		171'000.00		177'000.00		155'489.10
3180	Dienstleistungen Dritter	170'000.00		176'000.00		154'709.10	
3650	Beiträge an private Institutionen	1'000.00		1'000.00		780.00	
14	Hochbau und Planung	4'007'000.00	612'000.00	3'702'700.00	612'000.00	3'695'085.80	456'450.10
	Saldo		3'395'000.00		3'090'700.00		3'238'635.70

Politische Gemeinde Küsnacht

Laufende Rechnung

Konto	Text	Voranschlag 2011		Voranschlag 2010		Rechnung 2009	
		Aufwand	Ertrag	Aufwand	Ertrag	Aufwand	Ertrag
140	Dienstleistungen Hochbau und Planung	337'000.00	49'000.00	262'000.00	49'000.00	187'698.80	50'461.30
	Saldo		288'000.00		213'000.00		137'237.50
1400	Bauamtkanzlei	337'000.00	49'000.00	262'000.00	49'000.00	187'698.80	50'461.30
	Saldo		288'000.00		213'000.00		137'237.50
3010	Besoldungen	204'000.00		107'000.00		108'221.30	
3030	Sozialleistungen	31'000.00		16'000.00		15'203.85	
3090	Allgemeiner Personalaufwand	2'000.00		4'000.00		300.00	
3091	Personalentwicklung	3'000.00		10'000.00		6'589.60	
3100	Büromaterial, Drucksachen, Publikationen	15'000.00		15'000.00		18'729.35	
3110	Anschaffung Mobilien	30'000.00		18'000.00			
3150	Unterhalt Mobilien	1'000.00		1'000.00		2'362.60	
3170	Spesensentschädigungen	8'000.00		6'000.00		7'912.15	
3181	Telefon, Porti, Frachten	12'000.00		18'000.00		11'000.00	
3182	Versicherungen, Steuern, Abgaben	6'000.00		7'000.00		3'097.90	
3183	Betriebs-/Notariatskosten	1'000.00		1'000.00			
3190	Allgemeiner Sachaufwand	6'000.00		45'000.00		2'282.05	
3980	Anteil Personal-/Sachaufwand	18'000.00		14'000.00		12'000.00	
4340	Benützungsgeldern, Dienstleistungsentschädigungen		1'000.00		1'000.00		
4350	Verkaufserlöse		2'000.00		2'000.00		3'250.30
4360	Rückstellungen						2'211.00
4361	Versicherungsleistungen, Erwerbersatz		1'000.00		1'000.00		
4980	Aufteilung Personal-/Sachaufwand		45'000.00		45'000.00		45'000.00
141	Planung	2'431'000.00	5'000.00	2'122'500.00	6'500.00	2'154'303.80	
	Saldo		2'426'000.00		2'116'000.00		2'154'303.80

Politische Gemeinde Küsnacht

Laufende Rechnung

Konto	Text	Voranschlag 2011		Voranschlag 2010		Rechnung 2009	
		Aufwand	Ertrag	Aufwand	Ertrag	Aufwand	Ertrag
1410	Raumplanung	250'500.00	4'000.00	98'000.00	2'000.00	140'759.15	
	Saldo	246'500.00		96'000.00		140'759.15	
3010	Besoldungen	109'500.00		18'000.00		19'729.25	
3030	Sozialleistungen	24'000.00		4'000.00		3'735.85	
3090	Allgemeiner Personalaufwand	2'000.00		1'000.00			
3091	Personalentwicklung	3'000.00		1'000.00			
3180	Dienstleistungen Dritter	20'000.00		3'000.00		2'674.80	
3184	Gutachten, Expertisen, Beratungen	20'000.00		10'000.00		46'122.40	
3190	Allgemeiner Sachaufwand	2'000.00		1'000.00		309.95	
3625	Beiträge an Planungsverbände	70'000.00		60'000.00		68'186.90	
4310	Gebührenerträge		4'000.00		1'000.00		
4361	Versicherungsleistungen, Erwerbersatz				1'000.00		
1411	Gestaltungspläne und raumwirksame Aufgaben			144'000.00	3'000.00	140'400.05	
	Saldo			141'000.00		140'400.05	
3010	Besoldungen			107'000.00		114'630.45	
3030	Sozialleistungen			23'000.00		22'756.45	
3090	Allgemeiner Personalaufwand			1'000.00			
3091	Personalentwicklung			1'000.00		250.00	
3180	Dienstleistungen Dritter			1'000.00			
3184	Gutachten, Expertisen, Beratungen			10'000.00		2'763.15	
3190	Allgemeiner Sachaufwand			1'000.00			
4310	Gebührenerträge				3'000.00		
1412	Verkehr	1'957'500.00		1'703'000.00		1'671'333.00	
	Saldo	1'957'500.00	1'957'500.00	1'703'000.00	1'703'000.00	1'671'333.00	1'671'333.00
3010	Besoldungen	12'500.00					

Politische Gemeinde Küssnacht

Laufende Rechnung

Konto	Text	Voranschlag 2011		Voranschlag 2010		Rechnung 2009	
		Aufwand	Ertrag	Aufwand	Ertrag	Aufwand	Ertrag
3030	Sozialleistungen	3'000.00					
3611	Zürcher Verkehrsverbund	1'942'000.00		1'698'000.00		1'666'333.00	
3980	Anteil Personal-/Sachaufwand			5'000.00		5'000.00	
1413	Energie	133'000.00		127'500.00	500.00	137'698.30	
Saldo			133'000.00		127'000.00		137'698.30
3010	Besoldungen	50'500.00		49'000.00		52'732.15	
3030	Sozialleistungen	11'500.00		10'000.00		10'143.80	
3090	Allgemeiner Personalaufwand	1'000.00		1'000.00			
3091	Personalentwicklung	2'000.00		500.00			
3180	Dienstleistungen Dritter	20'000.00		20'000.00		16'950.70	
3184	Gutachten, Expertisen, Beratungen	45'000.00		45'000.00		55'771.65	
3190	Allgemeiner Sachaufwand	1'000.00					
3650	Beiträge an private Institutionen	2'000.00		2'000.00		2'100.00	
4361	Versicherungsleistungen, Erwerbsersatz				500.00		
1414	Grünraum	90'000.00	1'000.00	50'000.00	1'000.00	64'113.30	
Saldo			89'000.00		49'000.00		64'113.30
3000	Entschädigungen, Sitzungsgelder	2'000.00		2'000.00		728.00	
3010	Besoldungen	18'500.00					
3030	Sozialleistungen	4'500.00					
3140	Baulicher Unterhalt	10'000.00					
3180	Dienstleistungen Dritter	25'000.00		23'000.00		34'684.05	
3660	Beiträge an Private	30'000.00		25'000.00		28'701.25	
4510	Rückstellungen des Kantons		1'000.00		1'000.00		

Politische Gemeinde Küsnacht

Laufende Rechnung

Konto	Text	Voranschlag 2011		Voranschlag 2010		Rechnung 2009	
		Aufwand	Ertrag	Aufwand	Ertrag	Aufwand	Ertrag
142	Hochbau	1'239'000.00	558'000.00	1'318'200.00	556'500.00	1'353'083.20	405'988.80
	Saldo		681'000.00		761'700.00		947'094.40
1420	Baubewilligungsverfahren	832'000.00	501'000.00	829'700.00	502'000.00	906'662.75	347'672.55
	Saldo		331'000.00		327'700.00		558'990.20
3000	Entschädigungen, Sitzungsgelder	34'000.00		34'000.00		32'877.70	
3010	Besoldungen	494'000.00		436'000.00		437'459.10	
3030	Sozialleistungen	98'000.00		90'000.00		85'278.30	
3090	Allgemeiner Personalaufwand	2'000.00		7'000.00			
3091	Personalentwicklung	4'000.00		4'000.00			
3100	Büromaterial, Drucksachen, Publikationen	25'000.00		28'000.00		22'110.90	
3130	Haus- und Versicherungsnummern	2'000.00		2'000.00		2'424.20	
3180	Dienstleistungen Dritter	10'000.00		4'000.00		114'782.45	
3184	Gutachten, Expertisen, Beratungen	70'000.00		70'000.00		58'950.10	
3190	Allgemeiner Sachaufwand	2'000.00		5'700.00		5'780.00	
3980	Anteil Personal-/Sachaufwand	91'000.00		149'000.00		147'000.00	
4310	Gebühreerträge		500'000.00		500'000.00		347'672.55
4361	Versicherungsleistungen, Erwerbsersatz		1'000.00		2'000.00		
1421	Baulicher Zivilschutz	15'500.00	15'000.00	14'000.00	10'000.00	16'902.45	19'482.05
	Saldo		500.00		4'000.00	2'579.60	
3180	Dienstleistungen Dritter	15'000.00		14'000.00		16'902.45	
3190	Allgemeiner Sachaufwand	500.00					
4310	Gebühreerträge		15'000.00		10'000.00		19'482.05
1422	Feuerpolizei	202'000.00	40'000.00	198'500.00	42'500.00	147'533.25	37'453.50
	Saldo		162'000.00		156'000.00	110'079.75	

Politische Gemeinde Küsnacht

Laufende Rechnung

Konto	Text	Voranschlag 2011		Voranschlag 2010		Rechnung 2009	
		Aufwand	Ertrag	Aufwand	Ertrag	Aufwand	Ertrag
3010	Besoldungen	110'000.00		107'000.00		106'852.50	
3030	Sozialleistungen	25'000.00		24'000.00		23'145.00	
3090	Allgemeiner Personalaufwand	500.00		500.00		300.00	
3091	Personalentwicklung	2'000.00		1'000.00		1'921.00	
3180	Dienstleistungen Dritter	60'000.00		60'000.00		9'752.85	
3190	Allgemeiner Sachaufwand	500.00		1'000.00		561.90	
3980	Anteil Personal-/Sachaufwand	4'000.00		5'000.00		5'000.00	
4310	Gebühreerträge		40'000.00		42'000.00		37'453.50
4361	Versicherungsleistungen, Erwerbsersatz				500.00		
1423	Rauchgaskontrolle	18'000.00	1'500.00	37'000.00	1'000.00	28'399.10	1'380.70
	Saldo		16'500.00		36'000.00		27'018.40
3010	Besoldungen			18'000.00		17'193.00	
3030	Sozialleistungen			4'000.00		3'838.60	
3090	Allgemeiner Personalaufwand	500.00		500.00			
3091	Personalentwicklung	1'000.00		500.00			
3130	Betriebs-/Verbrauchsmaterial	1'000.00		1'500.00		367.50	
3180	Dienstleistungen Dritter	10'000.00		6'000.00			
3190	Allgemeiner Sachaufwand	500.00		500.00			
3980	Anteil Personal-/Sachaufwand	5'000.00		6'000.00		7'000.00	
4310	Gebühreerträge		1'500.00		1'000.00		1'380.70
1424	Natur- und Denkmalschutz	171'500.00	500.00	239'000.00	1'000.00	253'585.65	
	Saldo		171'000.00		238'000.00		253'585.65
3000	Entschädigungen, Sitzungsgelder	10'000.00		12'000.00		6'884.65	
3010	Besoldungen	32'000.00		70'000.00		69'299.80	
3030	Sozialleistungen	6'500.00		15'000.00		14'078.35	

Politische Gemeinde Küsnacht

Laufende Rechnung

Konto	Text	Voranschlag 2011		Voranschlag 2010		Rechnung 2009	
		Aufwand	Ertrag	Aufwand	Ertrag	Aufwand	Ertrag
3090	Allgemeiner Personalaufwand	1'000.00		1'000.00			
3091	Personalentwicklung	1'000.00					
3180	Dienstleistungen Dritter	10'000.00		1'000.00		8'929.20	
3184	Gutachten, Expertisen, Beratungen	60'000.00		90'000.00		62'999.65	
3190	Allgemeiner Sachaufwand	1'000.00					
3650	Beiträge an private Institutionen	50'000.00		50'000.00		91'394.00	
4310	Gebührenerträge		500.00		500.00		
4361	Versicherungsleistungen, Erwerbersatz				500.00		
15	Tiefbau	11'212'000.00	6'328'400.00	11'593'200.00	6'468'000.00	12'111'337.91	6'724'284.85
	Saldo		4'883'600.00		5'125'200.00		5'387'053.06
150	Dienstleistungen Tiefbau	583'000.00	162'000.00	605'000.00	232'000.00	650'277.59	251'615.90
	Saldo		421'000.00		373'000.00		398'661.69
1500	Dienstleistungen Tiefbau	583'000.00	162'000.00	605'000.00	232'000.00	650'277.59	251'615.90
	Saldo		421'000.00		373'000.00		398'661.69
3010	Besoldungen	340'000.00		383'000.00		384'901.30	
3030	Sozialleistungen	72'000.00		75'000.00		74'084.20	
3090	Allgemeiner Personalaufwand	6'000.00		6'000.00		5'278.65	
3091	Personalentwicklung	4'000.00		4'000.00		9'915.00	
3100	Büromaterial, Drucksachen, Publikationen	20'000.00		20'000.00		19'353.27	
3110	Anschaffung Mobilien	14'000.00		4'000.00		64.60	
3150	Unterhalt Mobilien	1'000.00		1'000.00			
3170	Spesementschädigungen	17'000.00		17'000.00		14'726.65	
3180	Dienstleistungen Dritter	15'000.00		5'000.00		53'771.05	
3181	Telefon, Porti, Frachten	18'000.00		18'000.00		12'404.32	

Politische Gemeinde Küsnacht

Laufende Rechnung

Konto	Text	Voranschlag 2011		Voranschlag 2010		Rechnung 2009	
		Aufwand	Ertrag	Aufwand	Ertrag	Aufwand	Ertrag
3182	Versicherungen, Steuern, Abgaben	12'000.00		10'000.00		15'704.60	
3184	Gutachten, Expertisen, Beratungen	5'000.00		5'000.00		6'399.95	
3190	Allgemeiner Sachaufwand	5'000.00		5'000.00		2'724.00	
3980	Anteil Personal-/Sachaufwand	54'000.00		52'000.00		51'000.00	
4360	Rückstellungen						10'015.00
4361	Versicherungsleistungen, Erwerbersatz		1'000.00		1'000.00		10'600.90
4980	Aufteilung Personal-/Sachaufwand		161'000.00		231'000.00		231'000.00
151	Geomatik	128'900.00	27'000.00	519'000.00	240'000.00	526'977.40	207'636.90
	Saldo		101'900.00		279'000.00		319'340.50
1510	Geomatik	128'900.00	27'000.00	519'000.00	240'000.00	526'977.40	207'636.90
	Saldo		101'900.00		279'000.00		319'340.50
3010	Besoldungen	10'000.00		205'000.00		203'880.20	
3030	Sozialleistungen	1'900.00		41'000.00		44'286.00	
3090	Allgemeiner Personalaufwand			2'000.00		724.80	
3091	Personalentwicklung			2'000.00			
3110	Anschaffung Mobilien			3'000.00		1'744.00	
3111	Anschaffung EDV (Erweiterungen WebGIS)	35'000.00					
3150	Unterhalt Mobilien			1'000.00		1'307.35	
3151	Unterhalt EDV (Unterhalt und Betrieb WebGIS)	15'000.00					
3180	Dienstleistungen Dritter	40'000.00		130'000.00		212'035.05	
3980	Anteil Personal-/Sachaufwand	27'000.00		135'000.00		63'000.00	
4340	Benützungsbühren, Dienstleistungsschädigungen		5'000.00		240'000.00		207'530.40
4610	Staatsbeiträge		22'000.00				106.50

Politische Gemeinde Küsnacht

Laufende Rechnung

Konto	Text	Voranschlag 2011		Voranschlag 2010		Rechnung 2009	
		Aufwand	Ertrag	Aufwand	Ertrag	Aufwand	Ertrag
153	Verkehrswege	2'940'000.00	430'000.00	2'927'000.00	372'000.00	3'216'887.18	440'766.80
	Saldo		2'510'000.00		2'555'000.00		2'776'120.38
1530	Staatsstrassen	15'000.00	75'000.00	15'000.00	55'000.00	15'000.00	101'647.25
	Saldo	60'000.00		40'000.00		86'647.25	
3980	Anteil Personal-/Sachaufwand	15'000.00		15'000.00		15'000.00	
4510	Rückerstattungen des Kantons		75'000.00		55'000.00		101'647.25
1531	Gemeindestrassen	2'790'000.00	355'000.00	2'792'000.00	317'000.00	3'084'956.93	339'119.55
	Saldo		2'435'000.00		2'475'000.00		2'745'837.38
3010	Besoldungen	780'000.00		908'000.00		884'630.05	
3030	Sozialleistungen	162'000.00		193'000.00		187'085.50	
3090	Allgemeiner Personalaufwand	5'000.00		3'000.00		4'928.10	
3091	Personalentwicklung	3'000.00		3'000.00		15.00	
3110	Anschaffung Mobilien	50'000.00		25'000.00		27'502.50	
3112	Anschaffung Fahrzeuge	90'000.00				42'894.05	
3120	Wasser, Energie, Heizung, Entsorgung Gebäude	35'000.00		35'000.00		36'621.25	
3130	Betriebs-/Verbrauchsmaterial	65'000.00		60'000.00		51'452.40	
3131	Betriebs-/Verbrauchsmaterial Fahrzeuge	65'000.00		60'000.00		55'380.78	
3141	Baulicher Unterhalt Strassen	1'274'000.00		1'247'000.00		1'472'542.85	
3141.1	Baulicher Unterhalt	25'000.00		20'000.00		17'139.30	
3141.2	Winterdienst Strassen	200'000.00		200'000.00		309'934.75	
3141.3	Strassenreinigung, Entsorgungsgebühren	160'000.00		160'000.00		168'267.45	
3141.4	Strassenbeleuchtung	454'000.00		415'000.00		414'260.00	
3141.5	Belagsarbeiten	150'000.00		150'000.00		196'967.85	
3141.6	Strassenbau/Strassenkorrekturen	50'000.00		60'000.00		178'282.85	
3141.7	Strassenentwässerung	115'000.00		90'000.00		97'232.55	

Politische Gemeinde Küsnacht

Laufende Rechnung

Konto	Text	Voranschlag 2011		Voranschlag 2010		Rechnung 2009	
		Aufwand	Ertrag	Aufwand	Ertrag	Aufwand	Ertrag
3141.8	Verkehrseinrichtungen, Strassenmarkierungen	50'000.00		35'000.00		78'062.75	
3141.9	Kunsthauten	20'000.00		117'000.00		12'395.35	
3141.1	Belagsarbeiten für Dritte	50'000.00					
3150	Unterhalt Mobilien	15'000.00		15'000.00		13'644.40	
3152	Unterhalt Fahrzeuge	85'000.00		80'000.00		88'700.80	
3160	Mieten, Benützungskosten	2'000.00					
3181	Telefon, Porti, Frachten	2'000.00		2'000.00		3'445.75	
3182	Versicherungen, Steuern, Abgaben	32'000.00		30'000.00		34'098.95	
3190	Allgemeiner Sachaufwand	6'000.00		6'000.00		57'014.55	
3980	Anteil Personal-/Sachaufwand	119'000.00		125'000.00		125'000.00	
4340	Dienstleistungsentschädigungen	100'000.00		47'000.00		53'332.25	
4340.1	Belagsarbeiten für Dritte	50'000.00					
4340.1	Reinigung Privatstrassen	50'000.00		47'000.00		53'332.25	
4341	Dienstleistungsentschädigungen	30'000.00		25'000.00		30'521.85	
4360	Rückerstattungen					12'117.00	
4361	Versicherungsleistungen, Erwerbsersatz	5'000.00		10'000.00		8'148.45	
4380	Eigenleistungen, Technische Arbeiten			15'000.00		15'000.00	
4980	Aufteilung Personal-/Sachaufwand		220'000.00	220'000.00		220'000.00	
1532	Flur- und Waldwege	135'000.00		120'000.00		116'930.25	
Saldo			135'000.00		120'000.00		116'930.25
3140	Baulicher Unterhalt	90'000.00		75'000.00		71'930.25	
3980	Anteil Personal-/Sachaufwand	45'000.00		45'000.00		45'000.00	
154	Abwasser	3'288'000.00		3'284'000.00		3'234'752.00	
Saldo							

Politische Gemeinde Küsnacht

Laufende Rechnung

Konto	Text	Voranschlag 2011		Voranschlag 2010		Rechnung 2009	
		Aufwand	Ertrag	Aufwand	Ertrag	Aufwand	Ertrag
1540	Abwassernetz	2'343'000.00	3'288'000.00	2'314'000.00	3'284'000.00	2'399'992.30	3'234'752.00
	Saldo	945'000.00		970'000.00		834'759.70	
3010	Besoldungen	121'500.00		118'000.00		114'334.90	
3030	Sozialleistungen	24'500.00		22'000.00		20'888.95	
3090	Allgemeiner Personalaufwand	1'000.00		1'000.00		1'869.20	
3091	Personalentwicklung	1'000.00		1'000.00			
3120	Wasser, Energie, Heizung, Entsorgung	28'000.00		28'000.00		15'511.75	
3143	Baulicher und betrieblicher Unterhalt Leitungnetz	243'000.00		243'000.00		211'690.05	
3143.1	Leitungnetz	120'000.00		120'000.00		84'568.30	
3143.2	Schmutzwasserpumpwerke	50'000.00		50'000.00		50'965.75	
3143.3	Kanalreinigungen	73'000.00		73'000.00		76'156.00	
3180	Dienstleistungen Dritter	77'000.00		70'000.00		41'390.05	
3181	Telefon, Porti, Frachten	3'000.00		3'000.00		2'294.50	
3620	Beiträge an Gemeinden, Zweckverbände	80'000.00		80'000.00		67'627.10	
3800	Einlage in Spezialfinanzierung					680'912.65	
3920	Anteil Passivzinsen	92'000.00		57'000.00		29'321.50	
3930	Anteil Abschreibungen Verwaltungsvermögen	1'648'000.00		1'666'000.00		1'187'151.65	
3980	Anteil Personal-/Sachaufwand	24'000.00		25'000.00		27'000.00	
4290	Allgemeine Vermögenserträge				101'000.00		109'901.75
4340	Betriebsleitung Abwasserreinigungsanlage		45'000.00		45'000.00		55'200.00
4346	Klärgebühren		3'050'000.00		3'050'000.00		2'988'661.80
4620	Gemeindebeiträge		13'000.00		13'000.00		5'988.45
4920	Anteil Kapitalzinsen		110'000.00				
4980	Aufteilung Personal-/Sachaufwand		70'000.00		75'000.00		75'000.00
1541	Abwasserreinigungsanlage	945'000.00		970'000.00		834'759.70	
	Saldo		945'000.00		970'000.00		834'759.70

Politische Gemeinde Küsnacht

Laufende Rechnung

Konto	Text	Voranschlag 2011		Voranschlag 2010		Rechnung 2009	
		Aufwand	Ertrag	Aufwand	Ertrag	Aufwand	Ertrag
3626	Beitrag Abwasserreinigungsanlage	945'000.00		970'000.00		834'759.70	
155	Öffentliche Anlagen	1'424'000.00	325'000.00	1'552'000.00	298'000.00	1'599'953.19	354'330.25
	Saldo		1'099'000.00		1'254'000.00		1'245'622.94
1550	Grün- und Parkanlagen	1'206'000.00	325'000.00	1'350'000.00	298'000.00	1'294'406.99	354'330.25
	Saldo		881'000.00		1'052'000.00		940'076.74
3010	Besoldungen	742'000.00		782'000.00		803'527.25	
3030	Sozialleistungen	160'000.00		171'000.00		172'270.55	
3090	Allgemeiner Personalaufwand	4'000.00		3'000.00		5'219.20	
3091	Personalentwicklung	3'000.00		4'000.00		2'605.00	
3110	Anschaffung Mobilien	15'000.00		15'000.00		49'765.75	
3112	Anschaffung Fahrzeuge	24'000.00		84'000.00		42'000.00	
3120	Wasser, Energie, Heizung, Entsorgung	35'000.00		35'000.00		31'654.95	
3130	Betriebs-/Verbrauchsmaterial Gärtnerei	27'000.00		21'000.00		20'044.85	
3131	Betriebs-/Verbrauchsmaterial Fahrzeuge	11'000.00		12'000.00		8'864.54	
3138	Pflanzeneinkauf	15'000.00		15'000.00		11'630.20	
3140	Baulicher Unterhalt	45'000.00		45'000.00		58'735.85	
3140.1	Baulicher Unterhalt/Parkanlagen	42'000.00		42'000.00		37'835.55	
3140.2	Baulicher Unterhalt/Vita-Parcours	3'000.00		3'000.00		20'900.30	
3150	Unterhalt Mobilien	13'000.00		13'000.00		5'803.75	
3152	Unterhalt Fahrzeuge	13'000.00		13'000.00		10'920.10	
3180	Dienstleistungen Dritter	55'000.00		102'000.00		30'494.75	
3181	Telefon, Porti, Frachten	2'000.00		2'000.00		1'456.00	
3182	Versicherungen, Steuern, Abgaben	18'000.00		13'000.00		19'414.25	
3980	Anteil Personal-/Sachaufwand	24'000.00		20'000.00		20'000.00	
4340	Benützungsgebühren, Dienstleistungsschädigungen		92'000.00		100'000.00		101'811.25

Politische Gemeinde Küsnacht

Laufende Rechnung

Konto	Text	Voranschlag 2011		Voranschlag 2010		Rechnung 2009	
		Aufwand	Ertrag	Aufwand	Ertrag	Aufwand	Ertrag
4360	Rückerstattungen						10'629.00
4361	Versicherungsleistungen, Erwerbssersatz		5'000.00		5'000.00		8'890.00
4980	Aufteilung Personal-/Sachaufwand		228'000.00		193'000.00		233'000.00
1551	Schiffliandeanlagen	18'000.00		18'000.00		119'224.35	
Saldo			18'000.00		18'000.00		119'224.35
3140	Baulicher Unterhalt	8'000.00		8'000.00		109'224.35	
3980	Anteil Personal-/Sachaufwand	10'000.00		10'000.00		10'000.00	
1552	Wartehäuser, WC- und Liftanlagen	162'000.00		163'000.00		166'135.90	
Saldo			162'000.00		163'000.00		166'135.90
3120	Wasser, Energie, Heizung, Entsorgung	15'000.00		20'000.00		7'606.70	
3130	Betriebs-/Verbrauchsmaterial	6'000.00		7'000.00		5'161.50	
3140	Baulicher Unterhalt	24'000.00		20'000.00		24'090.40	
3147	Vandalismus	40'000.00		40'000.00		54'277.30	
3160	Mieten, Benützungskosten	1'500.00					
3182	Versicherungen, Steuern, Abgaben	500.00		1'000.00			
3980	Anteil Personal-/Sachaufwand	75'000.00		75'000.00		75'000.00	
1553	Brunnen	38'000.00		21'000.00		20'185.95	
Saldo			38'000.00		21'000.00		20'185.95
3120	Wasser, Energie, Heizung, Entsorgung	17'000.00				312.85	
3130	Betriebs-/Verbrauchsmaterial	1'000.00		1'000.00		318.00	
3140	Baulicher Unterhalt	10'000.00		10'000.00		9'555.10	
3980	Anteil Personal-/Sachaufwand	10'000.00		10'000.00		10'000.00	

Politische Gemeinde Küsnacht

Laufende Rechnung

Konto	Text	Voranschlag 2011		Voranschlag 2010		Rechnung 2009	
		Aufwand	Ertrag	Aufwand	Ertrag	Aufwand	Ertrag
156	Naturschutz und Gewässer	249'000.00		219'000.00		204'653.40	
	Saldo		249'000.00		219'000.00		204'653.40
1560	Naturschutzobjekte	55'000.00		75'000.00		81'751.35	
	Saldo		55'000.00		75'000.00		81'751.35
3140	Baulicher Unterhalt	25'000.00		35'000.00		41'751.35	
3980	Anteil Personal-/Sachaufwand	30'000.00		40'000.00		40'000.00	
1561	Gewässer	99'000.00		49'000.00		54'026.80	
	Saldo		99'000.00		49'000.00		54'026.80
3140	Baulicher Unterhalt	69'000.00		19'000.00		24'026.80	
3140.1	Seeuferunterhalt	4'000.00		4'000.00		1'219.00	
3140.2	Bachkorrekturen, Unterhalt	65'000.00		15'000.00		22'807.80	
3980	Anteil Personal-/Sachaufwand	30'000.00		30'000.00		30'000.00	
1562	Drainagen	95'000.00		95'000.00		68'875.25	
	Saldo		95'000.00		95'000.00		68'875.25
3140	Baulicher Unterhalt	30'000.00		30'000.00		3'875.25	
3980	Anteil Personal-/Sachaufwand	65'000.00		65'000.00		65'000.00	
157	Friedhöfe	898'000.00		849'000.00		843'347.30	
	Saldo		397'000.00		339'500.00		355'784.10
1570	Friedhöfe (bis 2009 Friedhof Dorf)	898'000.00		849'000.00		459'699.50	
	Saldo		397'000.00		339'500.00		209'578.40
3010	Besoldungen	411'000.00		390'000.00		198'535.80	
3030	Sozialleistungen	93'000.00		86'000.00		41'774.00	

Politische Gemeinde Küsnacht

Laufende Rechnung

Konto	Text	Voranschlag 2011		Voranschlag 2010		Rechnung 2009	
		Aufwand	Ertrag	Aufwand	Ertrag	Aufwand	Ertrag
3090	Allgemeiner Personalaufwand	2'000.00		2'000.00		404.20	
3091	Personalentwicklung	4'000.00		4'000.00		1'000.00	
3110	Anschaffung Mobilien	12'000.00		25'000.00		3'923.85	
3120	Wasser, Energie, Heizung, Entsorgung	25'000.00		25'000.00		9'312.50	
3130	Betriebs-/Verbrauchsmaterial	16'000.00		16'000.00		7'553.40	
3138	Pflanzeneinkauf	170'000.00		176'000.00		103'780.25	
3140	Baulicher Unterhalt	10'000.00		8'000.00		6'242.45	
3144	Grundstückunterhalt	85'000.00		60'000.00		55'780.05	
3150	Unterhalt Mobilien	10'000.00		12'000.00		6'935.90	
3180	Dienstleistungen Dritter	20'000.00		20'000.00		12'200.00	
3181	Telefon, Porti, Frachten	3'000.00		3'500.00		1'295.70	
3182	Versicherungen, Steuern, Abgaben	8'000.00		8'000.00		4'911.40	
3190	Allgemeiner Sachaufwand	10'000.00		1'500.00		50.00	
3980	Anteil Personal-/Sachaufwand	19'000.00		12'000.00		6'000.00	
4340	Benützungsgebühren		55'000.00		60'000.00		11'850.00
4341	Dienstleistungsentschädigungen		205'000.00		207'000.00		118'488.55
4360	Rückstellungen						2'874.00
4361	Versicherungsleistungen, Erwerbsersatz				500.00		
4368	Rückstellungen		1'000.00		2'000.00		
4690	Pauschalabgeltungen		240'000.00		240'000.00		116'908.55
1571	Friedhof Hinderriet (ab 2010 in 1570)						
	Saldo					383'647.80	237'442.10
3010	Besoldungen					194'050.40	
3030	Sozialleistungen					43'601.85	
3090	Allgemeiner Personalaufwand					490.00	
3091	Personalentwicklung					390.00	

Politische Gemeinde Küsnacht

Laufende Rechnung

Konto	Text	Voranschlag 2011		Voranschlag 2010		Rechnung 2009	
		Aufwand	Ertrag	Aufwand	Ertrag	Aufwand	Ertrag
3110	Anschaffung Mobilien					3'048.60	
3120	Wasser, Energie, Heizung, Entsorgung					3'598.10	
3130	Betriebs-/Verbrauchsmaterial					7'657.50	
3138	Pflanzeneinkauf					61'148.25	
3140	Baulicher Unterhalt					8'225.60	
3144	Grundstückunterhalt					34'871.35	
3150	Unterhalt Mobilien					3'651.45	
3180	Dienstleistungen Dritter					10'740.00	
3181	Telefon, Porti, Frachten					1'104.00	
3182	Versicherungen, Steuern, Abgaben					5'070.70	
3980	Anteil Personal-/Sachaufwand					6'000.00	
4340	Benützunggebühren					54'562.50	
4341	Dienstleistungsentschädigungen					83'533.35	
4360	Rückerstattungen					2'357.00	
4368	Rückerstattungen					1'431.00	
4690	Pauschalabgeltungen					95'558.25	
158	Abfall	1'589'900.00	1'589'900.00	1'526'500.00	1'526'500.00	1'742'298.20	1'742'298.20
	Saldo						
1580	Abfallbeseitigung	1'010'000.00	801'900.00	892'000.00	737'500.00	1'067'546.69	923'101.35
	Saldo		208'100.00		154'500.00	144'445.34	
3010	Besoldungen		221'000.00		198'000.00	193'827.45	
3030	Sozialleistungen		48'000.00		43'000.00	42'431.90	
3090	Allgemeiner Personalaufwand				1'000.00		
3091	Personalentwicklung				2'000.00	610.00	
3130	Betriebs-/Verbrauchsmaterial		30'000.00		30'000.00	30'203.69	

Politische Gemeinde Küsnacht

Laufende Rechnung

Konto	Text	Voranschlag 2011		Voranschlag 2010		Rechnung 2009	
		Aufwand	Ertrag	Aufwand	Ertrag	Aufwand	Ertrag
3180	Dienstleistungen Dritter	621'000.00		612'000.00		625'935.70	
3180.1	Kehrreinsammlung und Überführung	210'000.00		215'000.00		222'908.15	
3180.2	Kontrolle	6'000.00		6'000.00		5'910.35	
3180.3	Kehrichtverbrennung	335'000.00		336'000.00		328'778.80	
3180.4	Littering	70'000.00		55'000.00		68'338.40	
3920	Anteil Passivzinsen	1'000.00					
3930	Anteil Abschreibungen Verwaltungsvermögen	84'000.00				168'537.95	
3980	Anteil Personal-/Sachaufwand	5'000.00		6'000.00		6'000.00	
4290	Allgemeine Vermögenserträge						47'090.35
4342	Kehrichtgebühren		585'000.00		26'000.00		558'150.55
4361	Versicherungsleistungen, Erwerbssatz						703.40
4800	Entnahme aus Spezialfinanzierung		191'900.00		111'500.00		317'157.05
4920	Anteil Kapitalzinsen		25'000.00				
1581	Verwertung Gartenabraum	252'000.00	140'000.00	283'000.00	139'000.00	284'324.50	133'404.85
	Saldo		112'000.00		144'000.00		150'919.65
3130	Betriebs-/Verbrauchsmaterial	10'000.00		10'000.00		10'634.40	
3140	Baulicher Unterhalt	5'000.00		5'000.00			
3150	Unterhalt Mobilien	1'000.00		1'000.00			
3180	Dienstleistungen Dritter	235'000.00		266'000.00		273'375.20	
3180.1	Fremdleistungen	10'000.00		11'000.00		9'624.70	
3180.3	Gartenabraum Einsammlung	75'000.00		105'000.00		107'526.75	
3180.4	Gartenabraum Vergärung	150'000.00		150'000.00		156'223.75	
3182	Versicherungen, Steuern, Abgaben	1'000.00		1'000.00		314.90	
4270	Mietzinsen		20'000.00		18'000.00		18'000.00
4340	Grüngutgebühren		120'000.00		121'000.00		115'404.85

Politische Gemeinde Küsnacht

Laufende Rechnung

Konto	Text	Voranschlag 2011		Voranschlag 2010		Rechnung 2009	
		Aufwand	Ertrag	Aufwand	Ertrag	Aufwand	Ertrag
1582	Separatsammlungen	327'900.00	648'000.00	351'500.00	650'000.00	390'427.01	685'792.00
	Saldo	320'100.00		298'500.00		295'364.99	
3010	Besoldungen	25'000.00		30'000.00		22'017.80	
3030	Sozialleistungen	400.00		500.00		356.55	
3090	Allgemeiner Personalaufwand			1'000.00			
3091	Personalentwicklung			1'000.00			
3180	Dienstleistungen Dritter	302'500.00		319'000.00		368'052.66	
3180.1	Glasabfuhr	45'000.00		50'000.00		103'226.85	
3180.2	Papierensammlung	120'000.00		135'000.00		120'456.75	
3180.3	Metallabfuhr	7'000.00		14'000.00		12'028.90	
3180.4	Kartonabfuhr	20'000.00		20'000.00		30'273.30	
3180.5	Haushalt-Sonderabfälle	1'500.00		1'000.00		1'152.21	
3180.7	Nicht brennbare Abfälle	17'000.00		14'000.00		15'394.70	
3180.8	Diverse Sonderabfälle	20'000.00		20'000.00		18'388.30	
3180.9	Übrige Dienstleistungen	30'000.00		30'000.00		28'785.90	
3180.1	Mobile Sammelstelle	42'000.00		35'000.00		38'345.75	
4340	Glasertrag		50'000.00		50'000.00		45'346.45
4348	Grundgebühren		500'000.00		495'000.00		491'328.30
4352	Papierertrag		55'000.00		55'000.00		56'380.20
4354	Elektrogeräteertrag		15'000.00		15'000.00		16'586.80
4355	Aluminium-/Metallertrag		3'000.00		5'000.00		245.20
4360	Rückerstattungen		25'000.00		30'000.00		25'878.15
4620	Beiträge von Zweckverbänden						50'026.90
159	Bau und Umwelt	111'200.00	5'500.00	111'700.00	6'000.00	92'191.65	5'321.60
	Saldo		105'700.00		105'700.00		86'870.05

Politische Gemeinde Küsnacht

Laufende Rechnung

Konto	Text	Voranschlag 2011		Voranschlag 2010		Rechnung 2009	
		Aufwand	Ertrag	Aufwand	Ertrag	Aufwand	Ertrag
1590	Gesundheitsprävention	46'000.00	5'000.00	46'000.00	5'000.00	34'199.15	4'521.60
	Saldo		41'000.00		41'000.00		29'677.55
3010	Besoldungen	15'000.00		15'000.00		14'058.30	
3030	Sozialleistungen	2'000.00		2'000.00		2'069.80	
3090	Allgemeiner Personalaufwand	1'000.00		1'000.00			
3100	Büromaterial, Drucksachen, Publikationen	22'000.00		22'000.00		11'917.85	
3100.1	Büromaterial, Drucksachen, Publikationen	3'000.00		3'000.00		2'515.25	
3100.2	Aktionen	7'000.00		4'000.00		449.50	
3100.3	Geburtshilfe	12'000.00		15'000.00		8'953.10	
3180	Dienstleistungen Dritter	4'000.00		3'000.00		5'197.20	
3190	Allgemeiner Sachaufwand	2'000.00		3'000.00		956.00	
3190.1	Allgemeiner Sachaufwand	1'000.00		1'000.00		200.00	
3190.2	Pflichtkontrolle	1'000.00		2'000.00		756.00	
4340	Benützungsgebühren, Dienstleistungsschädigungen		5'000.00		5'000.00		4'521.60
1591	Umweltschutz	65'200.00	500.00	65'700.00	1'000.00	57'992.50	800.00
	Saldo		64'700.00		64'700.00		57'192.50
3010	Besoldungen	9'500.00		9'000.00		8'855.10	
3030	Sozialleistungen	1'700.00		1'700.00		1'673.80	
3090	Allgemeiner Personalaufwand	1'000.00		1'000.00			
3091	Personalentwicklung	1'000.00		1'000.00			
3100	Büromaterial, Drucksachen, Publikationen	500.00		500.00			
3180	Kadaverentsorgung	42'000.00		42'000.00		41'980.30	
3184	Lärmbekämpfung	1'000.00		2'000.00			
3190	Allgemeiner Sachaufwand	500.00		500.00			
3191	Robi Dog	8'000.00		8'000.00		5'483.30	
4310	Gebührenerträge		500.00		1'000.00		800.00

Politische Gemeinde Küssnacht

Laufende Rechnung

Konto	Text	Voranschlag 2011		Voranschlag 2010		Rechnung 2009	
		Aufwand	Ertrag	Aufwand	Ertrag	Aufwand	Ertrag
16	Sicherheit	3'332'200.00	1'621'100.00	3'495'000.00	1'634'100.00	3'324'756.15	1'783'053.78
	Saldo		1'711'100.00		1'860'900.00		1'541'702.37
160	Polizei	1'551'000.00	1'107'000.00	1'577'500.00	1'099'500.00	1'475'538.90	1'088'570.03
	Saldo		444'000.00		478'000.00		386'968.87
1600	Dienstleistungen Polizei	1'307'000.00	774'000.00	1'347'000.00	774'000.00	1'284'777.30	795'149.93
	Saldo		533'000.00		573'000.00		489'627.37
3010	Besoldungen	637'000.00		616'000.00		598'580.00	
3030	Sozialleistungen	133'000.00		123'000.00		115'038.90	
3080	Entschädigungen für temporäre Arbeitskräfte	15'000.00		15'000.00		14'440.00	
3090	Allgemeiner Personalaufwand	4'000.00		5'000.00		505.80	
3091	Personalentwicklung	9'000.00		21'000.00		9'255.90	
3100	Büromaterial, Drucksachen, Publikationen	15'000.00		15'000.00		19'807.90	
3110	Anschaffung Mobilien	15'000.00		42'000.00		69'023.15	
3112	Anschaffung Fahrzeuge	15'000.00					
3114	Anschaffung Ausrüstungen	15'000.00		16'000.00		18'010.70	
3116	Anschaffung Signaleinrichtungen	14'000.00		5'000.00		4'525.10	
3130	Betriebs-/Verbrauchsmaterial	15'000.00		12'000.00		10'744.60	
3131	Betriebs-/Verbrauchsmaterial Fahrzeuge	9'000.00		9'000.00		9'994.75	
3150	Unterhalt Mobilien	6'000.00		6'000.00		7'012.40	
3152	Unterhalt Fahrzeuge	6'000.00		8'000.00		9'265.95	
3160	Mieten, Benützungskosten	11'000.00		18'000.00		11'522.20	
3170	Spesensentschädigungen	2'000.00		3'000.00		2'093.25	
3180	Dienstleistungen Dritter	216'000.00		216'000.00		242'095.85	
3181	Telefon, Porti, Frachten	10'000.00		10'000.00		3'754.90	
3182	Versicherungen, Steuern, Abgaben	18'000.00		15'000.00		19'356.70	

Politische Gemeinde Küsnacht

Laufende Rechnung

Konto	Text	Voranschlag 2011		Voranschlag 2010		Rechnung 2009	
		Aufwand	Ertrag	Aufwand	Ertrag	Aufwand	Ertrag
3190	Allgemeiner Sachaufwand	16'000.00		13'000.00		10'749.25	
3980	Anteil Personal-/Sachaufwand	126'000.00		179'000.00		109'000.00	
4310	Gebührenerträge		13'000.00		13'000.00		11'902.00
4340	Benützungsgebühren, Dienstleistungsentanschädigungen		460'000.00		460'000.00		444'239.93
4340.1	Parkgebühren		430'000.00		430'000.00		415'155.23
4340.2	Dienstleistungsentanschädigungen		30'000.00		30'000.00		29'084.70
4360	Rückerstattungen						9'464.00
4361	Versicherungsleistungen, Erwerbssersatz		1'000.00		1'000.00		20'344.00
4370	Bussen		300'000.00		300'000.00		309'200.00
1601	Verschiedene Abgaben, Gebühren	40'000.00	129'000.00	37'000.00	132'000.00		102'658.50
	Saldo	89'000.00		95'000.00		102'658.50	
3180	Dienstleistungen Dritter / Lebensmittelkontrolle	18'000.00		14'000.00			
3515	Kantonsanteil Hundeanlagen	22'000.00		23'000.00			
4061	Hundeabgaben		118'000.00		120'000.00		92'820.00
4101	Plakatbeitrag		10'000.00		12'000.00		9'838.50
4310	Gebührenerträge		1'000.00				
1602	Verkehrserziehung	204'000.00	204'000.00	193'500.00	193'500.00	190'761.60	190'761.60
	Saldo						
3010	Besoldungen	121'500.00		112'000.00		111'478.00	
3030	Sozialleistungen	27'000.00		25'000.00		24'707.30	
3080	Entschädigungen für temporäre Arbeitskräfte	1'000.00		2'000.00			
3090	Allgemeiner Personalaufwand		1'000.00		1'000.00		
3091	Personalentwicklung	1'000.00		2'000.00			
3100	Büromaterial, Drucksachen, Publikationen	500.00		1'000.00		108.50	
3114	Anschaffung Ausrüstungen	6'000.00		5'000.00		9'655.80	

Politische Gemeinde Küsnacht

Laufende Rechnung

Konto	Text	Voranschlag 2011		Voranschlag 2010		Rechnung 2009	
		Aufwand	Ertrag	Aufwand	Ertrag	Aufwand	Ertrag
3116	Anschaffung Lehrmittel	8'000.00		6'000.00		9'449.55	
3150	Unterhalt Mobilien	1'000.00		1'000.00			
3160	Mieten, Benützungskosten (Fahrzeug, Büro)	20'000.00		20'000.00		19'111.20	
3170	Spesenentschädigungen	4'000.00		4'000.00		3'923.80	
3180	Dienstleistungen Dritter	5'000.00		5'000.00		4'493.00	
3181	Telefon, Porti, Frachten	1'500.00		1'500.00		1'214.55	
3190	Allgemeiner Sachaufwand	1'500.00		2'000.00		619.90	
3980	Anteil Personal-/Sachaufwand	6'000.00		6'000.00		6'000.00	
4340	Rückertattungen Schulgemeinden		199'500.00		189'500.00		186'226.65
4341	Dienstleistungsentschädigungen		4'500.00		4'000.00		4'534.95
161	Feuerwehr und Seerettung	843'000.00	110'500.00	836'000.00	104'700.00	843'674.10	177'743.50
	Saldo		732'500.00		731'300.00		665'930.60
1610	Feuerwehr	636'500.00	15'000.00	651'000.00	17'000.00	605'520.07	70'601.05
	Saldo		621'500.00		634'000.00		534'919.02
3000	Entschädigungen, Sitzungsgelder	27'000.00		30'000.00		26'375.30	
3010	Besoldungen	343'500.00		346'000.00		322'839.60	
3010.1	Besoldungen	123'500.00		116'000.00		117'925.10	
3010.2	Sold	220'000.00		230'000.00		204'914.50	
3030	Sozialleistungen	29'000.00		25'000.00		26'176.30	
3090	Allgemeiner Personalaufwand	13'000.00		15'000.00		13'748.65	
3091	Personalentwicklung	13'000.00		11'000.00		16'586.00	
3100	Büromaterial, Drucksachen, Publikationen	3'000.00		4'000.00		2'566.70	
3110	Anschaffung Mobilien	24'000.00		52'000.00		23'603.30	
3114	Anschaffung Ausrüstungen	28'000.00		15'000.00		37'219.41	
3120	Wasser, Energie, Heizung, Entsorgung	19'000.00		14'000.00		18'905.65	

Politische Gemeinde Küsnacht

Laufende Rechnung

Konto	Text	Voranschlag 2011		Voranschlag 2010		Rechnung 2009	
		Aufwand	Ertrag	Aufwand	Ertrag	Aufwand	Ertrag
3130	Betriebs-/Verbrauchsmaterial	6'000.00		7'000.00		5'603.20	
3131	Betriebs-/Verbrauchsmaterial Fahrzeuge	8'000.00		8'000.00		5'674.05	
3140	Baulicher Unterhalt	12'000.00		15'000.00		6'343.20	
3150	Unterhalt Mobilien	18'500.00		18'000.00		18'037.41	
3152	Unterhalt Fahrzeuge	12'000.00		10'000.00		12'592.65	
3154	Unterhalt Ausrüstungen	4'000.00		3'000.00		2'535.40	
3170	Spesenentschädigungen	2'000.00		3'000.00		1'512.90	
3181	Telefon, Porti, Frachten	29'000.00		30'000.00		28'783.75	
3182	Versicherungen, Steuern, Abgaben	15'000.00		15'000.00		14'752.30	
3190	Allgemeiner Sachaufwand	12'000.00		13'000.00		8'606.10	
3650	Beiträge an private Institutionen	8'500.00		8'000.00		8'058.20	
3980	Anteil Personal-/Sachaufwand	10'000.00		9'000.00		5'000.00	
4360	Rückstellungen		9'000.00		11'000.00		40'484.05
4361	Versicherungsleistungen, Erwerbsersatz						24'117.00
4980	Aufteilung Personal-/Sachaufwand		6'000.00		6'000.00		6'000.00
1611	Seerettung	206'500.00	95'500.00	185'000.00	87'700.00	238'154.03	107'142.45
Saldo			111'000.00		97'300.00		131'011.58
3010	Besoldungen	95'500.00		92'000.00		88'959.60	
3010.1	Besoldungen	35'500.00		34'000.00		23'495.60	
3010.2	Sold Pikett	60'000.00		58'000.00		65'464.00	
3030	Sozialleistungen	6'000.00		6'000.00		3'322.80	
3090	Allgemeiner Personalaufwand	4'000.00		5'000.00		2'531.10	
3091	Personalentwicklung	3'500.00		5'000.00		890.00	
3110	Anschaffung Mobilien	5'500.00		8'000.00		43'447.18	
3114	Anschaffung Ausrüstungen	13'000.00		11'000.00		34'730.75	
3120	Wasser, Energie, Heizung, Entsorgung	4'000.00		7'000.00		3'284.35	

Politische Gemeinde Küsnacht

Laufende Rechnung

Konto	Text	Voranschlag 2011		Voranschlag 2010		Rechnung 2009	
		Aufwand	Ertrag	Aufwand	Ertrag	Aufwand	Ertrag
3130	Betriebs-/Verbrauchsmaterial	5'000.00		3'000.00		1'218.35	
3131	Betriebs-/Verbrauchsmaterial Fahrzeuge	12'000.00		11'000.00		9'782.05	
3140	Baulicher Unterhalt	18'000.00		13'000.00		19'461.00	
3150	Unterhalt Mobilien	3'000.00		3'000.00		4'926.95	
3152	Unterhalt Fahrzeuge	9'500.00		6'000.00		9'038.35	
3170	Spesenentschädigungen	1'000.00		1'000.00		217.20	
3181	Telefon, Porti, Frachten	9'000.00		7'000.00		9'014.35	
3182	Versicherungen, Steuern, Abgaben	2'500.00		3'000.00		2'330.00	
3185	Anlässe, Empfänge, Ehrungen	10'000.00					
3190	Allgemeiner Sachaufwand	1'000.00					
3980	Anteil Personal-/Sachaufwand	4'000.00		4'000.00		5'000.00	
4340	Benützungsgebühren, Dienstleistungsentschädigungen		16'000.00		15'000.00		16'194.00
4360	Rückerstattungen						155.00
4521	Kostenanteil Erlenbach		63'500.00		56'700.00		73'935.00
4610	Staatsbeitrag		16'000.00		16'000.00		16'858.45
162	Zivilschutz und KATASTAB	498'200.00	193'600.00	552'500.00	219'900.00	469'087.90	215'455.90
	Saldo		304'600.00		332'600.00		253'632.00
1621	Zivilschutz	57'000.00	4'500.00	55'500.00	4'600.00	68'826.45	12'690.00
	Saldo		52'500.00		50'900.00		56'136.45
3010	Besoldungen	20'000.00		19'000.00		18'786.70	
3030	Sozialleistungen	4'500.00		4'000.00		3'933.20	
3120	Wasser, Heizung, Entsorgung	8'000.00		8'000.00		6'510.70	
3130	Betriebs-/Verbrauchsmaterial	1'000.00		1'000.00		791.00	
3140	Baulicher Unterhalt	6'000.00		6'000.00		21'765.35	
3150	Unterhalt Mobilien	4'000.00		4'000.00		287.40	

Politische Gemeinde Küsnacht

Laufende Rechnung

Konto	Text	Voranschlag 2011		Voranschlag 2010		Rechnung 2009	
		Aufwand	Ertrag	Aufwand	Ertrag	Aufwand	Ertrag
3180	Dienstleistungen Dritter	8'000.00		8'000.00		11'214.45	
3181	Telefon, Porti, Frachten	1'000.00		1'500.00		909.00	
3182	Versicherungen, Steuern, Abgaben	4'500.00		4'000.00		4'628.65	
4360	Rückerstattungen		2'000.00		2'000.00		2'040.00
4600	Bundesbeiträge		2'500.00		2'600.00		10'650.00
1622	KATASTAB (bis 2005 ZGO)	31'700.00		31'700.00		9'017.40	
	Saldo		31'700.00		31'500.00		9'017.40
3000	Entschädigungen, Sitzungsgelder	3'500.00		1'000.00			
3010	Besoldungen	6'000.00		8'300.00		8'258.40	
3030	Sozialleistungen	200.00		200.00		153.00	
3090	Allgemeiner Personalaufwand	1'000.00		1'000.00			
3091	Personalentwicklung	1'000.00		1'000.00			
3170	Spesenentschädigungen	2'000.00		2'000.00			
3190	Allgemeiner Sachaufwand	13'000.00		13'000.00		606.00	
3980	Anteil Personal-/Sachaufwand	5'000.00		5'000.00			
1623	ZSO KEZ	409'500.00	189'100.00	465'500.00	215'300.00	391'244.05	202'765.90
	Saldo		220'400.00		250'200.00		188'478.15
3000	Entschädigungen, Tag- und Sitzungsgelder	15'000.00		15'000.00		10'200.00	
3010	Besoldungen	169'000.00		165'000.00		165'047.35	
3030	Sozialleistungen	34'000.00		33'000.00		31'001.35	
3090	Allgemeiner Personalaufwand	10'000.00		20'000.00		2'876.90	
3091	Personalentwicklung	3'000.00		3'000.00			
3100	Büromaterial, Drucksachen, Publikationen	3'000.00		3'000.00		1'197.00	
3110	Anschaffung Mobilien	10'000.00		9'000.00		8'003.70	
3112	Anschaffung Fahrzeuge			55'000.00		42'696.00	

Politische Gemeinde Küsnacht

Laufende Rechnung

Konto	Text	Voranschlag 2011		Voranschlag 2010		Rechnung 2009	
		Aufwand	Ertrag	Aufwand	Ertrag	Aufwand	Ertrag
3120	Wasser, Heizung, Entsorgung	20'000.00		20'000.00		15'235.55	
3130	Betriebs-/Verbrauchsmaterial	1'000.00		1'000.00		931.40	
3131	Betriebs-/Verbrauchsmaterial Fahrzeuge	2'000.00		2'000.00			
3140	Baulicher Unterhalt	18'000.00		18'000.00		42'598.35	
3150	Unterhalt Mobilien	15'000.00		17'000.00		10'518.65	
3152	Unterhalt Fahrzeuge	4'000.00		2'000.00			
3160	Mieten, Benützungskosten	8'000.00		8'000.00		7'031.05	
3170	Spesenentschädigungen	9'500.00		9'500.00		8'623.60	
3180	Dienstleistungen Dritter	29'000.00		18'000.00		9'016.10	
3181	Telefon, Porti, Frachten	10'000.00		15'000.00		10'423.05	
3182	Versicherungen, Steuern, Abgaben	10'000.00		10'000.00		8'605.40	
3190	Allgemeiner Sachaufwand	4'000.00		4'000.00		1'238.60	
3980	Anteil Personal-/Sachaufwand	35'000.00		38'000.00		16'000.00	
4360	Rückerstattungen						439.00
4520	Kostenanteile und Rückerstattungen anderer Gemeinden		168'100.00		191'700.00		143'746.40
4600	Bundesbeiträge		21'000.00		23'600.00		58'580.50
165	Einwohner-Meldewesen	440'000.00	210'000.00	529'000.00	210'000.00	536'455.25	301'284.35
	Saldo		230'000.00		319'000.00		235'170.90
1650	Einwohner-Meldewesen	440'000.00	210'000.00	529'000.00	210'000.00	536'455.25	301'284.35
	Saldo		230'000.00		319'000.00		235'170.90
3010	Besoldungen			218'000.00		245'418.05	
3030	Sozialleistungen			38'000.00		40'693.10	
3090	Allgemeiner Personalaufwand			2'000.00		993.20	
3091	Personalentwicklung			5'000.00		2'758.90	
3100	Büromaterial, Drucksachen, Publikationen			15'000.00		11'604.60	

Politische Gemeinde Küssnacht

Laufende Rechnung

Konto	Text	Voranschlag 2011		Voranschlag 2010		Rechnung 2009	
		Aufwand	Ertrag	Aufwand	Ertrag	Aufwand	Ertrag
3150	Unterhalt Mobilien	1'000.00					
3180	Dienstleistungen Dritter			75'000.00			
3510	Entschädigungen an den Kanton (Gebühren)	91'000.00		96'000.00		170'987.40	
3510.1	Pass- und ID-Gebühren	30'000.00		35'000.00		98'991.90	
3510.2	Migrationsgebühren	60'000.00		60'000.00		70'179.00	
3510.3	übrige Gebühren	1'000.00		1'000.00		1'816.50	
3980	Anteil Personal-/Sachaufwand	70'000.00		61'000.00		64'000.00	
4310	Gebührenerträge		210'000.00		210'000.00		301'284.35
4310.1	Pass- und ID-Gebühren		50'000.00		55'000.00		134'481.00
4310.2	Migrationsgebühren		90'000.00		85'000.00		98'270.00
4310.3	übrige Gebühren		70'000.00		70'000.00		68'533.35
17	Gesundheit	18'179'500.00	14'873'100.00	17'504'600.00	15'027'300.00	16'814'252.92	14'274'684.95
	Saldo		3'306'400.00		2'477'300.00		2'539'567.97
170	Gesamtleitung	1'777'600.00	1'177'600.00	1'098'300.00	1'098'300.00	848'803.55	848'803.55
	Saldo		600'000.00				
1700	Gesamtleitung Seniorenheime	1'177'600.00	1'177'600.00	1'098'300.00	1'098'300.00	848'803.55	848'803.55
	Saldo						
3010	Besoldungen	620'000.00		572'000.00		321'952.30	
3030	Sozialleistungen	125'100.00		103'200.00		57'059.95	
3080	Temporäre Arbeitskräfte					24'586.30	
3090	Allgemeiner Personalaufwand	91'500.00		97'500.00		107'741.10	
3100	Büromaterial, Drucksachen, Publikationen	4'000.00		4'000.00		7'121.35	
3110	Anschaffung Mobilien			2'000.00			
3150	Unterhalt Mobilien			1'600.00			

Politische Gemeinde Küsnacht

Laufende Rechnung

Konto	Text	Voranschlag 2011		Voranschlag 2010		Rechnung 2009	
		Aufwand	Ertrag	Aufwand	Ertrag	Aufwand	Ertrag
3160	Mieten, Benützungskosten	12'000.00		12'000.00		12'000.00	
3170	Spesensentschädigungen	4'000.00		4'000.00		5'774.30	
3180	Dienstleistungen Dritter	320'000.00		301'000.00		312'334.25	
3190	Allgemeiner Sachaufwand	1'000.00		1'000.00		234.00	
4361	Versicherungsleistungen, Erwerbssatz						3'706.55
4980	Aufteilung Personal-/Sachaufwand		1'177'600.00		1'098'300.00		845'097.00
1705	Pflegekostenbeiträge an andere Institutionen	600'000.00					
Saldo			600'000.00				
3620	Beiträge Gemeinden, Zweckverbände	600'000.00					
171	Alterswohnheim Tägerhalde	5'546'500.00	5'600'000.00	5'513'600.00	5'715'700.00	5'563'926.87	5'430'711.50
Saldo		53'500.00		202'100.00			133'215.37
1710	Heimbetrieb Tägerhalde	5'546'500.00	5'600'000.00	5'513'600.00	5'715'700.00	5'563'926.87	5'430'711.50
Saldo		53'500.00		202'100.00			133'215.37
3010	Besoldungen	3'288'000.00		3'270'000.00		3'560'084.60	
3030	Sozialleistungen	596'000.00		548'900.00		574'601.35	
3090	Allgemeiner Personalaufwand	5'000.00		5'000.00		6'528.22	
3100	Büromaterial, Drucksachen, Publikationen	17'000.00		17'000.00		17'111.10	
3117	Anschaffung Immobilien	40'000.00		40'000.00		56'392.92	
3120	Wasser, Energie, Heizung, Entsorgung	184'000.00		200'000.00		161'590.65	
3130	Betriebs-/Verbrauchsmaterial	61'000.00		77'500.00		62'041.53	
3132	Medizinischer Bedarf	34'500.00		34'500.00		36'910.52	
3133	Lebensmittelaufwand	413'000.00		420'100.00		392'170.47	
3140	Baulicher Unterhalt	115'000.00		125'000.00		134'653.05	
3146	Grundstückunterhalt	20'000.00		25'000.00		14'344.30	

Politische Gemeinde Küsnacht

Laufende Rechnung

Konto	Text	Voranschlag 2011		Voranschlag 2010		Rechnung 2009	
		Aufwand	Ertrag	Aufwand	Ertrag	Aufwand	Ertrag
3150	Unterhalt Mobilien	23'000.00		20'000.00		22'881.16	
3152	Unterhalt Fahrzeuge	8'000.00		10'000.00		4'863.25	
3170	Spesenentschädigungen	4'000.00		4'000.00		4'225.45	
3180	Dienstleistungen Dritter	54'000.00		63'500.00			
3181	Telefon, Porti, Frachten	25'000.00		25'000.00		23'136.95	
3182	Versicherungen, Steuern, Abgaben	12'000.00		12'000.00		11'041.30	
3185	Anlässe, Empfänge, Ehrungen	25'000.00		25'000.00		32'938.95	
3190	Allgemeiner Sachaufwand	29'000.00		35'000.00		24'162.10	
3980	Anteil Personal-/Sachaufwand	593'000.00		556'100.00		424'249.00	
4270	Liegenschaftenerträge VV		130'000.00		139'000.00		150'950.00
4320	Heimtaxen, Pensionsgelder		3'732'000.00		3'699'700.00		3'585'100.90
4350	Verkaufserlöse		80'000.00		85'000.00		89'200.45
4360	Rückerstattungen						14'058.65
4361	Versicherungsleistungen, Erwerbsersatz		10'000.00		10'000.00		26'962.00
4362	Erträge aus medizinischen Nebenleistungen		1'607'000.00		1'743'000.00		1'518'962.25
4363	Sonderleistungen		13'000.00		11'000.00		18'066.40
4364	Verpflegungsvergütungen des Personals		28'000.00		28'000.00		26'801.85
4610	Staatsbeiträge						609.00
172	Alterswohnheim Wangensbach	2'525'300.00	2'523'000.00	2'506'900.00	2'510'900.00	2'353'376.70	2'381'441.60
	Saldo		2'300.00	4'000.00		28'064.90	
1720	Heimbetrieb Wangensbach	2'525'300.00	2'523'000.00	2'506'900.00	2'510'900.00	2'353'376.70	2'381'441.60
	Saldo		2'300.00	4'000.00		28'064.90	
3010	Besoldungen	1'429'000.00		1'443'000.00		1'454'778.30	
3030	Sozialleistungen	283'800.00		270'300.00		255'222.40	
3090	Allgemeiner Personalaufwand	2'000.00		1'500.00		2'233.40	

Politische Gemeinde Küsnacht

Laufende Rechnung

Konto	Text	Voranschlag 2011		Voranschlag 2010		Rechnung 2009	
		Aufwand	Ertrag	Aufwand	Ertrag	Aufwand	Ertrag
3100	Büromaterial, Drucksachen, Publikationen	7'000.00		6'500.00		6'899.85	
3117	Anschaffung Immobilien	55'000.00		48'000.00		12'235.85	
3120	Wasser, Energie, Heizung, Entsorgung	108'000.00		113'000.00		90'900.50	
3130	Betriebs-/Verbrauchsmaterial	35'000.00		39'000.00		32'491.75	
3132	Medizinischer Bedarf	9'000.00		8'000.00		6'948.00	
3133	Lebensmittelaufwand	191'000.00		192'000.00		168'800.20	
3140	Baulicher Unterhalt	52'000.00		52'000.00		54'840.40	
3146	Grundstückunterhalt	18'000.00		18'000.00		16'948.75	
3150	Unterhalt Mobilien	24'000.00		15'000.00		12'820.55	
3170	Spesenentschädigungen	1'500.00		3'000.00		1'205.20	
3180	Dienstleistungen Dritter			10'000.00			
3181	Telefon, Porti, Frachten	16'000.00		15'000.00		16'755.50	
3182	Versicherungen, Steuern, Abgaben	6'000.00		6'000.00		6'143.45	
3185	Anlässe, Empfänge, Ehrungen	20'000.00		20'000.00		21'343.90	
3190	Allgemeiner Sachaufwand	12'000.00		14'000.00		7'986.70	
3980	Anteil Personal-/Sachaufwand	256'000.00		232'600.00		184'822.00	
4270	Liegenschaftenerträge VV		34'000.00		30'500.00		24'927.70
4320	Heimtaxen, Pensionsgelder		1'948'000.00		1'948'400.00		1'800'002.50
4350	Verkaufserlöse		55'000.00		60'000.00		47'985.60
4360	Rückertattungen						203.55
4361	Versicherungsleistungen, Erwerbsersatz		2'000.00		2'000.00		48'036.00
4362	Erträge aus medizinischen Nebenleistungen		432'500.00		420'500.00		412'104.55
4363	Erträge von Heimbewohnern für Sonderleistungen		21'500.00		19'500.00		23'161.35
4364	Verpflegungsvergütungen des Personals		30'000.00		30'000.00		25'020.35
173	Pflegeheim am See	5'942'100.00	5'572'500.00	6'222'800.00	5'702'400.00	6'275'380.45	5'613'728.30
	Saldo		369'600.00		520'400.00		661'652.15

Politische Gemeinde Küsnacht

Laufende Rechnung

Konto	Text	Voranschlag 2011		Voranschlag 2010		Rechnung 2009	
		Aufwand	Ertrag	Aufwand	Ertrag	Aufwand	Ertrag
1730	Heimbetrieb Pflegeheim	5'942'100.00	5'572'500.00	6'222'800.00	5'702'400.00	6'275'380.45	5'613'728.30
	Saldo		369'600.00		520'400.00		661'652.15
3010	Besoldungen	3'792'000.00		4'033'000.00		4'178'767.15	
3030	Sozialleistungen	713'500.00		698'700.00		696'958.90	
3090	Allgemeiner Personalaufwand	4'500.00		4'500.00		6'447.00	
3100	Büromaterial, Drucksachen, Publikationen	15'500.00		16'500.00		14'639.15	
3117	Anschaffung Heimmobiliar	50'000.00		32'000.00		26'283.10	
3120	Wasser, Energie, Heizung, Entsorgung	205'000.00		230'000.00		207'301.90	
3130	Betriebs-/Verbrauchsmaterial	69'000.00		68'000.00		91'718.80	
3132	Medizinischer Bedarf	151'000.00		153'000.00		165'307.90	
3133	Lebensmittelaufwand	259'000.00		274'000.00		304'974.35	
3140	Baulicher Unterhalt	100'000.00		113'000.00		126'400.40	
3146	Grundstückunterhalt	15'000.00		15'000.00		9'440.85	
3150	Unterhalt Mobilien	37'000.00		34'000.00		39'580.05	
3152	Unterhalt Fahrzeuge	3'000.00		3'000.00		3'091.80	
3160	Mieten und Benützungskosten	14'000.00		27'500.00		25'560.90	
3170	Spesensentschädigungen	1'000.00		1'500.00		750.00	
3180	Dienstleistungen Dritter	118'000.00		138'000.00		96'351.80	
3181	Telefon, Porti, Frachten	20'000.00		20'000.00		13'403.80	
3182	Versicherungen, Steuern, Abgaben	22'000.00		22'000.00		13'724.10	
3185	Anlässe, Empfänge, Ehrungen	15'000.00		15'000.00		14'021.50	
3190	Übriger Sachaufwand	14'000.00		19'500.00		9'631.00	
3980	Anteil Personal-/Sachaufwand	323'600.00		304'600.00		231'026.00	
4270	Liegenschaftenerträge VV		55'000.00		234'000.00		213'515.65
4320	Heimtaxen, Pensionsgelder		3'688'000.00		3'611'400.00		3'556'246.00
4350	Verkaufserlöse		120'000.00		120'000.00		127'975.15
4360	Rückerstattungen		1'000.00		4'000.00		3'606.05

Politische Gemeinde Küsnacht

Laufende Rechnung

Konto	Text	Voranschlag 2011		Voranschlag 2010		Rechnung 2009	
		Aufwand	Ertrag	Aufwand	Ertrag	Aufwand	Ertrag
4361	Versicherungsleistungen, Erwerbssersatz		15'000.00		20'000.00		27'794.90
4362	Erträge aus medizinischen Nebenleistungen		1'646'000.00		1'666'000.00		1'626'148.45
4363	Erträge von Heimbewohnern für Sonderleistungen		25'500.00		25'000.00		21'656.85
4364	Verpflegungsvergütungen des Personals		20'000.00		20'000.00		17'258.25
4610	Staatsbeitrag		2'000.00		2'000.00		19'527.00
174	Fachstelle für Altersfragen	110'700.00		105'000.00		96'106.55	
	Saldo		110'700.00		105'000.00		96'106.55
1740	Fachstelle für Altersfragen	110'700.00		105'000.00		96'106.55	
	Saldo		110'700.00		105'000.00		96'106.55
3010	Besoldungen	70'000.00		67'000.00		66'811.70	
3030	Sozialleistungen	15'700.00		14'000.00		14'038.60	
3100	Büromaterial, Drucksachen, Publikationen	2'000.00		2'000.00		1'566.20	
3160	Mieten, Benützungskosten	6'000.00		6'000.00		6'000.00	
3170	Spesementschädigungen	1'000.00		1'000.00		700.00	
3181	Telefon, Porti, Frachten	2'000.00		1'000.00			
3185	Anlässe, Empfänge, Ehrungen	6'000.00		6'000.00		1'616.05	
3190	Allgemeiner Sachaufwand	3'000.00		3'000.00		374.00	
3980	Anteil Personal-/Sachaufwand	5'000.00		5'000.00		5'000.00	
175	Gesundheitsdienste	2'124'000.00		1'841'000.00		1'594'749.95	
	Saldo		2'124'000.00		1'841'000.00		1'594'749.95
1750	SPITEX-Dienste	730'000.00		720'000.00		692'047.95	
	Saldo		730'000.00		720'000.00		692'047.95
3650	Beiträge an private Institutionen	730'000.00		720'000.00		692'047.95	

Politische Gemeinde Küsnacht

Laufende Rechnung

Konto	Text	Voranschlag 2011		Voranschlag 2010		Rechnung 2009	
		Aufwand	Ertrag	Aufwand	Ertrag	Aufwand	Ertrag
3650.1	Verein Spitex	720'000.00		720'000.00		692'047.95	
3650.2	Verein kispex, Kinder-Spitex Kanton Zürich	10'000.00					
1752	Krankheime	1'340'000.00		1'069'000.00		849'898.00	
	Saldo	1'340'000.00	1'340'000.00	1'069'000.00	1'069'000.00	849'898.00	849'898.00
3651	Krankenheim Bethesda	1'340'000.00		1'069'000.00		849'898.00	
1753	Sanität	54'000.00		52'000.00		52'804.00	
	Saldo	54'000.00	54'000.00	52'000.00	52'000.00	52'804.00	52'804.00
3180	Dienstleistungen Dritter	54'000.00		52'000.00		52'804.00	
176	Alters- und Gesundheitskommission	153'300.00		217'000.00		81'908.85	
	Saldo	153'300.00	153'300.00	217'000.00	217'000.00	81'908.85	81'908.85
1760	Alters- und Gesundheitskommission	153'300.00		217'000.00		81'908.85	
	Saldo	153'300.00	153'300.00	217'000.00	217'000.00	81'908.85	81'908.85
3000	Entschädigungen, Sitzungsgelder	13'000.00		13'000.00		6'658.00	
3010	Besoldungen	92'000.00		146'000.00		56'692.00	
3030	Sozialleistungen	20'300.00		30'000.00		12'573.30	
3100	Büromaterial, Drucksachen, Publikationen	2'000.00		2'000.00		1'242.70	
3170	Spesementschädigungen	6'000.00		6'000.00		2'718.90	
3180	Dienstleistungen Dritter	20'000.00		20'000.00		2'023.95	
18	Gesellschaft	15'183'400.00	6'786'100.00	14'673'400.00	6'015'800.00	14'805'207.81	6'332'492.54
	Saldo	15'183'400.00	8'397'300.00	14'673'400.00	8'657'600.00	14'805'207.81	8'472'715.27

Politische Gemeinde Küssnacht

Laufende Rechnung

Konto	Text	Voranschlag 2011		Voranschlag 2010		Rechnung 2009	
		Aufwand	Ertrag	Aufwand	Ertrag	Aufwand	Ertrag
180	Dienstleistungen Gesellschaft	571'000.00	6'000.00	412'000.00	5'300.00	415'697.55	7'600.90
	Saldo		565'000.00		406'700.00		408'096.65
1800	Sozialkommission	83'000.00		77'000.00		76'059.60	
	Saldo		83'000.00		77'000.00		76'059.60
3000	Entschädigungen, Sitzungsgelder	67'000.00		67'000.00		65'999.10	
3030	Sozialleistungen	3'000.00		3'000.00		3'002.75	
3170	Spesenentschädigungen	1'000.00		1'000.00			
3190	Allgemeiner Sachaufwand	12'000.00		6'000.00		7'057.75	
1801	Verwaltung	488'000.00	6'000.00	335'000.00	5'300.00	339'637.95	7'600.90
	Saldo		482'000.00		329'700.00		332'037.05
3010	Besoldungen	328'000.00		211'000.00		201'065.60	
3030	Sozialleistungen	70'000.00		40'000.00		39'307.80	
3100	Büromaterial, Drucksachen, Publikationen	30'000.00		25'000.00		26'321.10	
3150	Unterhalt Mobilien	2'000.00		2'000.00		474.90	
3170	Spesenentschädigungen	1'000.00		1'000.00			
3180	Dienstleistungen Dritter	20'000.00		20'000.00		39'601.90	
3181	Telefon, Porti, Frachten	22'000.00		22'000.00		16'697.00	
3190	Allgemeiner Sachaufwand	7'000.00		7'000.00		7'169.65	
3980	Anteil Personal-/Sachaufwand	8'000.00		7'000.00		9'000.00	
4360	Rückerstattungen		1'000.00		300.00		90.00
4361	Versicherungsleistungen, Erwerbsersatz		5'000.00		5'000.00		7'510.90
181	Sozialhilfe	4'432'000.00	1'514'000.00	3'514'000.00	1'183'000.00	3'536'127.30	1'160'847.30
	Saldo		2'918'000.00		2'331'000.00		2'375'280.00

Politische Gemeinde Küsnacht

Laufende Rechnung

Konto	Text	Voranschlag 2011		Voranschlag 2010		Rechnung 2009	
		Aufwand	Ertrag	Aufwand	Ertrag	Aufwand	Ertrag
1810	Wirtschaftliche Hilfe	3'223'000.00	1'391'000.00	2'542'000.00	1'073'000.00	2'598'074.80	1'042'797.30
	Saldo		1'832'000.00		1'469'000.00		1'555'277.50
3010	Besoldungen	170'500.00		162'000.00		160'477.60	
3030	Sozialleistungen	31'500.00		27'000.00		25'201.20	
3091	Personalentwicklung	15'000.00		12'000.00		2'900.00	
3661	Kantonsbürger mit Wohnsitz Gemeinde	985'000.00		843'000.00		812'889.70	
3663	Übrige Schweizerbürger mit Wohnsitz Gemeinde	610'000.00		521'000.00		627'496.15	
3666	Ausländer mit Wohnsitz Gemeinde	735'000.00		768'000.00		730'172.90	
3668	Flüchtlinge	620'000.00		159'000.00		199'110.05	
3669	AHV-Beiträge für Nichterwerbstätige	18'000.00		18'000.00		8'827.20	
3980	Anteil Personal-/Sachaufwand	38'000.00		32'000.00		31'000.00	
4361	Rückstellungen Kantonsbürger mit Wohnsitz Gemeinde		326'000.00		302'000.00		372'305.25
4363	Rückstellungen Übrige Schweizerbürger mit Wohnsitz Gemeinde		133'000.00		210'000.00		130'388.25
4366	Rückstellungen Ausländer mit Wohnsitz Gemeinde		300'000.00		402'000.00		340'197.80
4368	Rückstellungen Flüchtlinge		550'000.00		100'000.00		119'621.00
4610	Staatsbeiträge		82'000.00		59'000.00		80'285.00
1811	Arbeitseinsätze	32'000.00		140'000.00		126'160.95	
	Saldo		32'000.00		140'000.00		126'160.95
3661	Einzelfälle	22'000.00		130'000.00		116'510.95	
3662	Arbeitsprogramme	10'000.00		10'000.00		9'650.00	
1812	Beiträge an soziale Institutionen und Private	1'044'000.00		711'000.00		714'543.75	
	Saldo		1'044'000.00		711'000.00		714'543.75
3521	Jugendberatung Samowar	81'000.00		78'000.00		91'000.00	
3643	Verein Wohngruppe Freihof Küsnacht	118'000.00		118'000.00		118'000.00	

Politische Gemeinde Küsnacht

Laufende Rechnung

Konto	Text	Voranschlag 2011		Voranschlag 2010		Rechnung 2009	
		Aufwand	Ertrag	Aufwand	Ertrag	Aufwand	Ertrag
3650	Beiträge an private Institutionen	165'000.00		165'000.00		168'798.60	
3660	Tarifbeiträge Kinderkrippen	680'000.00		350'000.00		336'745.15	
1815	Notunterkunft Rennweg	128'000.00	123'000.00	116'000.00	110'000.00	97'347.80	118'050.00
	Saldo		5'000.00		6'000.00	20'702.20	
3120	Wasser, Energie, Heizung, Entsorgung	22'000.00		22'000.00		17'461.10	
3130	Betriebs-/Verbrauchsmaterial	16'000.00		16'000.00		7'886.70	
3160	Mieten, Benützungskosten	90'000.00		77'000.00		72'000.00	
3182	Versicherungen, Steuern, Abgaben			1'000.00			
4340	Benützungsgebühren		123'000.00		110'000.00		118'050.00
1816	Übrige Notunterkünfte	5'000.00		5'000.00			
	Saldo		5'000.00		5'000.00		
3160	Mieten, Benützungskosten	5'000.00		5'000.00			
182	Vormundschaftliche Hilfe	1'203'500.00	232'000.00	1'174'000.00	140'000.00	2'090'675.81	187'394.20
	Saldo		971'500.00		1'034'000.00		1'903'281.61
1820	Vormundschaftliche Massnahmen	276'500.00	197'000.00	226'000.00	140'000.00	264'594.50	187'394.20
	Saldo		79'500.00		86'000.00		77'200.30
3010	Besoldungen	165'000.00		148'000.00		164'056.30	
3030	Sozialleistungen	36'500.00		30'000.00		34'507.35	
3090	Allgemeiner Personalaufwand	1'000.00		1'000.00			
3091	Personalentwicklung	10'000.00		10'000.00		490.00	
3180	Entschädigung Mandatsträger	42'000.00		15'000.00		42'300.60	
3184	Gutachten, Expertisen, Beratungen	18'000.00		18'000.00		18'240.25	
3980	Anteil Personal-/Sachaufwand	4'000.00		4'000.00		5'000.00	

Politische Gemeinde Küsnacht

Laufende Rechnung

Konto	Text	Voranschlag 2011		Voranschlag 2010		Rechnung 2009	
		Aufwand	Ertrag	Aufwand	Ertrag	Aufwand	Ertrag
4310	Gebührenerträge		187'000.00		130'000.00		187'394.20
4360	Rückerstattungen		10'000.00		10'000.00		
1821	Alimentenbevorschussung	75'000.00	35'000.00	101'000.00		987'150.01	
	Saldo		40'000.00		101'000.00		987'150.01
3183	Betriebskosten	5'000.00		1'000.00		132.35	
3665	Alimentenbevorschussung	70'000.00		100'000.00		987'017.66	
4360	Rückerstattungen		35'000.00				
1822	Kleinkinderbeiträge	24'000.00		20'000.00		18'075.15	
	Saldo		24'000.00		20'000.00		18'075.15
3661	Beiträge an Private	24'000.00		20'000.00		18'075.15	
1823	Beiträge an Zweckverbände	828'000.00		827'000.00		820'856.15	
	Saldo		828'000.00		827'000.00		820'856.15
3627	Jugendsekretariat Meilen	595'000.00		595'000.00		623'363.00	
3641	Amtsvermundschaft	235'000.00		232'000.00		197'493.15	
183	Sozialversicherungen	7'075'500.00	3'979'500.00	7'703'300.00	3'690'000.00	6'693'112.00	3'661'121.90
	Saldo		3'096'000.00		4'013'300.00		3'031'990.10
1830	Ergänzungsleistungen	4'513'000.00	142'000.00	5'266'000.00	108'000.00	4'274'370.25	157'147.00
	Saldo		4'371'000.00		5'158'000.00		4'117'223.25
3010	Besoldungen	96'500.00		94'000.00		97'472.65	
3030	Sozialleistungen	21'500.00		20'000.00		20'234.60	
3090	Allgemeiner Personalaufwand	1'000.00					
3091	Personalentwicklung	5'000.00		3'000.00			

Politische Gemeinde Küsnacht

Laufende Rechnung

Konto	Text	Voranschlag 2011		Voranschlag 2010		Rechnung 2009	
		Aufwand	Ertrag	Aufwand	Ertrag	Aufwand	Ertrag
3290	Verzugszinsen auf Ergänzungsleistungen	1'000.00					
3300	Debitorenverluste (Abschreibung von Rückerstattungs-forderungen)	2'000.00					
3303	Erläss von Rückerstattungs-forderungen	8'000.00					
3664	EL-Krankheits- und Behinderungskosten	314'000.00		323'000.00		297'026.00	
3664.1	EL-Krankheits- und Behinderungskosten Betagte	201'000.00		224'000.00		207'052.00	
3664.2	EL-Krankheits- und Behinderungskosten Hinterlassene	2'000.00		7'000.00		4'904.00	
3664.3	EL-Krankheits- und Behinderungskosten Invalide	111'000.00		92'000.00		85'070.00	
3666	Ergänzungsleistungen	4'056'000.00		4'819'000.00		3'851'637.00	
3666.1	Betagte	2'600'000.00		3'090'000.00		2'417'564.00	
3666.2	Hinterlassene	36'000.00		54'000.00		31'625.00	
3666.3	Invalide	1'420'000.00		1'675'000.00		1'402'448.00	
3980	Anteil Personal-/Sachaufwand	8'000.00		7'000.00		8'000.00	
4361	Versicherungsleistungen, Erwerbsersatz				1'000.00		
4364	EL-Krankheits- und Behinderungskosten		3'000.00		2'000.00		6'670.00
4364.1	EL-Krankheits- und Behinderungskosten Betagte		1'000.00		1'000.00		1'815.00
4364.2	EL-Krankheits- und Behinderungskosten Hinterlassene		1'000.00		1'000.00		
4364.3	EL-Krankheits- und Behinderungskosten Invalide		1'000.00				4'855.00
4366	Rückerstattungen		138'000.00		105'000.00		150'477.00
4366.1	Betagte		36'000.00		70'000.00		59'600.00
4366.2	Hinterlassene		2'000.00		5'000.00		3'200.00
4366.3	Invalide		100'000.00		30'000.00		87'677.00
4369	Eingang abgeschriebener Rückerstattungs-forderungen		1'000.00				
1831	Beihilfen	351'000.00	61'000.00	363'000.00	85'000.00	360'985.00	90'090.00
	Saldo		290'000.00		278'000.00		270'895.00

Politische Gemeinde Küsnacht

Laufende Rechnung

Konto	Text	Voranschlag 2011		Voranschlag 2010		Rechnung 2009	
		Aufwand	Ertrag	Aufwand	Ertrag	Aufwand	Ertrag
3667	Beihilfen	351'000.00		363'000.00		360'985.00	
3667.1	Betagte	216'000.00		220'000.00		209'004.00	
3667.2	Hinterlassene	11'000.00		13'000.00		12'288.00	
3667.3	Invalide	124'000.00		130'000.00		139'693.00	
4367	Rückerstattungen		61'000.00		85'000.00		90'090.00
4367.1	Betagte		30'000.00		50'000.00		30'278.00
4367.2	Hinterlassene		1'000.00		5'000.00		
4367.3	Invalide		30'000.00		30'000.00		59'812.00
1832	Gemeindezuschüsse	600'000.00	170'000.00	668'000.00	25'000.00	709'086.00	169'082.05
Saldo		600'000.00	430'000.00	668'000.00	643'000.00	709'086.00	540'003.95
3668	Leistungen der Gemeinde	600'000.00		668'000.00		709'086.00	169'082.05
4368	Rückerstattungen Gemeindegzuschüsse		170'000.00		25'000.00		
1833	Bundes- und Staatsbeiträge Sozialversicherungen		2'011'000.00		2'062'000.00		1'887'814.10
Saldo		2'011'000.00		2'062'000.00		1'887'814.10	
4600	Bundesbeiträge (Verwaltungskostenbeitrag)				12'000.00		18'777.10
4610	Staatsbeiträge		1'992'000.00		2'050'000.00		1'869'037.00
4611	Verwaltungskostenbeitrag		19'000.00				
1834	Krankenversicherung	1'611'500.00	1'562'500.00	1'406'300.00	1'372'000.00	1'348'670.75	1'316'442.95
Saldo			49'000.00		34'300.00		32'227.80
3010	Besoldungen	32'500.00		27'000.00		27'443.90	
3030	Sozialleistungen	7'000.00		5'300.00		5'273.35	
3090	Allgemeiner Personalaufwand	1'000.00					
3091	Personalentwicklung	5'000.00					

Politische Gemeinde Küsnacht

Laufende Rechnung

Konto	Text	Voranschlag 2011		Voranschlag 2010		Rechnung 2009	
		Aufwand	Ertrag	Aufwand	Ertrag	Aufwand	Ertrag
3300	Debitorenverluste (Abschreibung von Rückerstattungsfor- derungen aus KK-Prämien ZL)	1'000.00					
3303	Erläss von Rückerstattungsforderungen aus KK-Prämien ZL	1'000.00					
3659	Krankenkassen, Kostentübernahmen, Verlustscheine	103'000.00		60'000.00		52'452.90	
3660	Sozialhilfeempfänger, Übernahme Krankenversicherungsprämien	340'000.00		280'000.00		218'963.60	
3666	Ergänzungsleistungen, Beiträge an Krankenversicherungsprämien	1'095'000.00		1'015'000.00		1'019'519.00	
3667	Beihilfen, Beiträge an Krankenversicherungsprämien	22'000.00		17'000.00		22'018.00	
3980	Anteil Personal-/Sachaufwand	4'000.00		2'000.00		3'000.00	
4360	Prämienverbilligung SVA		81'000.00		67'000.00		92'290.70
4365	Rückerstattungen durch Einlösung von Verlustscheinen		1'000.00		1'000.00		6'978.85
4366	Rückerstattungen Ergänzungsleistungen		10'000.00		8'000.00		27'667.00
4367	Rückerstattungen Beihilfen		1'000.00		2'000.00		
4600	Bundesbeiträge		734'750.00		647'000.00		594'753.20
4610	Staatsbeiträge		734'750.00		647'000.00		594'753.20
1835	AHV		33'000.00		38'000.00		40'545.80
	Saldo	33'000.00		38'000.00		40'545.80	
4515	Vergütung der AHV-Ausgleichskasse		33'000.00		38'000.00		40'545.80
184	Asylbetreuung		294'000.00		250'000.00		586'521.99
	Saldo	356'000.00	62'000.00	380'000.00	130'000.00	603'592.95	17'070.96
1840	Asylbetreuung		294'000.00		250'000.00		586'521.99
	Saldo	356'000.00	62'000.00	380'000.00	130'000.00	603'592.95	17'070.96
3668	Asylbewerber	356'000.00		380'000.00		603'592.95	

Politische Gemeinde Küsnacht

Laufende Rechnung

Konto	Text	Voranschlag 2011		Voranschlag 2010		Rechnung 2009	
		Aufwand	Ertrag	Aufwand	Ertrag	Aufwand	Ertrag
4368	Rückerstattungen Asylbewerber		294'000.00		250'000.00		586'521.99
185	Jugend und Familie	64'500.00	4'000.00	53'000.00		18'948.55	
	Saldo		60'500.00		53'000.00		18'948.55
1850	Familienzentrum	59'500.00	4'000.00	53'000.00		18'948.55	
	Saldo		55'500.00		53'000.00		18'948.55
3010	Besoldungen	42'000.00		36'000.00		9'347.55	
3030	Sozialleistungen	7'500.00		7'000.00		1'084.45	
3100	Büromaterial, Drucksachen, Publikationen	3'000.00		3'000.00		2'186.50	
3110	Anschaffung Mobilien	500.00		500.00		3'124.00	
3150	Unterhalt Mobilien	500.00		1'000.00		71.80	
3170	Spesenentschädigungen	1'000.00		1'000.00		12.40	
3180	Dienstleistungen Dritter	2'000.00		2'000.00		39.25	
3181	Telefon, Porti, Frachten	1'000.00		1'000.00		1'157.15	
3190	Allgemeiner Sachaufwand	2'000.00		2'000.00		1'925.45	
4360	Rückerstattungen		4'000.00				
1851	Koordination Jugendarbeit	5'000.00					
	Saldo		5'000.00				
3180	Dienstleistungen Dritter	5'000.00					
186	Freizeitanlagen	745'900.00	64'600.00	753'800.00	62'000.00	756'224.80	79'828.60
	Saldo		681'300.00		691'800.00		676'396.20
1861	FZA Heslibach	310'700.00	20'700.00	322'400.00	20'900.00	337'308.00	28'356.50
	Saldo		290'000.00		301'500.00		308'951.50

Politische Gemeinde Küsnacht

Laufende Rechnung

Konto	Text	Voranschlag 2011		Voranschlag 2010		Rechnung 2009	
		Aufwand	Ertrag	Aufwand	Ertrag	Aufwand	Ertrag
3010	Besoldungen	156'500.00		166'000.00		171'004.85	
3030	Sozialleistungen	33'000.00		33'000.00		33'260.90	
3090	Allgemeiner Personalaufwand	500.00		500.00		2'799.50	
3091	Personalentwicklung	1'000.00		1'000.00			
3100	Büromaterial, Drucksachen, Publikationen	12'500.00		12'500.00		11'414.15	
3110	Anschaffung Mobilien	2'000.00		2'000.00		8'079.50	
3120	Wasser, Energie, Heizung, Entsorgung	3'000.00		3'000.00		4'542.20	
3130	Betriebs-Verbrauchsmaterial	5'000.00		5'000.00		3'343.65	
3140	Baulicher Unterhalt	2'000.00		2'000.00		9'302.80	
3150	Unterhalt Mobilien	3'000.00		3'000.00		1'590.30	
3160	Mieten, Benützungskosten	84'000.00		84'000.00		84'000.00	
3170	Spesemenschädigungen	800.00		800.00		1'480.80	
3181	Telefon, Porti, Frachten	3'400.00		3'400.00		2'712.50	
3182	Versicherungen, Steuern, Abgaben	3'000.00		3'100.00		3'365.00	
3186	Kulturelle Veranstaltungen	1'000.00		3'100.00		411.85	
4331	Kursgelder		10'000.00		10'000.00		12'930.00
4350	Verkaufserlöse		8'000.00		8'000.00		11'576.50
4360	Rückerstattungen						2'204.00
4361	Versicherungsleistungen, Erwerbsersatz		1'000.00		1'000.00		
4610	Staatsbeiträge		1'700.00		1'900.00		1'646.00
1862	FZA Sunnemetzg	266'900.00	36'700.00	256'700.00	33'800.00	259'973.20	44'272.20
	Saldo		230'200.00		222'900.00		215'701.00
3010	Besoldungen	193'500.00		189'000.00		194'289.95	
3030	Sozialleistungen	36'500.00		34'000.00		31'531.85	
3090	Allgemeiner Personalaufwand	500.00		500.00		1'069.05	
3091	Personalentwicklung	1'000.00		1'000.00			

Politische Gemeinde Küsnacht

Laufende Rechnung

Konto	Text	Voranschlag 2011		Voranschlag 2010		Rechnung 2009	
		Aufwand	Ertrag	Aufwand	Ertrag	Aufwand	Ertrag
3100	Büromaterial, Drucksachen, Publikationen	2'800.00		2'800.00		2'546.50	
3110	Anschaffung Mobilien	5'000.00		5'000.00		4'736.15	
3120	Wasser, Energie, Heizung, Entsorgung	7'600.00		7'600.00		6'124.30	
3130	Betriebs-/Verbrauchsmaterial	1'000.00		1'000.00		1'180.05	
3140	Baulicher Unterhalt	2'000.00		2'000.00		5'356.30	
3150	Unterhalt Mobilien	2'500.00		2'500.00		3'246.35	
3170	Spesenentschädigungen	1'000.00		1'000.00		1'038.40	
3181	Telefon, Porti, Frachten	2'000.00		2'000.00		1'294.05	
3182	Versicherungen, Steuern, Abgaben	3'500.00		3'300.00		4'260.25	
3186	Kulturelle Veranstaltungen	8'000.00		5'000.00		3'300.00	
4331	Kursgelder		35'000.00		32'000.00		40'061.20
4360	Rückstellungen						2'565.00
4610	Staatsbeiträge		1'700.00		1'800.00		1'646.00
1863	FZA Itzsnach	168'300.00	7'200.00	174'700.00	7'300.00	158'943.60	7'199.90
	Saldo		161'100.00		167'400.00		151'743.70
3010	Besoldungen	114'500.00		122'000.00		113'620.25	
3030	Sozialleistungen	25'000.00		24'000.00		23'641.65	
3090	Allgemeiner Personalaufwand	500.00		500.00			
3091	Personalentwicklung	500.00		500.00			
3100	Büromaterial, Drucksachen, Publikationen	500.00		500.00			
3110	Anschaffung Mobilien	2'000.00		2'000.00		411.40	
3120	Wasser, Energie, Heizung, Entsorgung	7'200.00		7'200.00		6'675.25	
3130	Betriebs-/Verbrauchsmaterial	4'000.00		4'000.00		2'517.20	
3140	Baulicher Unterhalt	2'000.00		2'000.00		613.25	
3150	Unterhalt Mobilien	2'000.00		2'000.00		1'563.75	
3160	Mieten, Benützungskosten	6'500.00		6'500.00		6'500.00	

Politische Gemeinde Küssnacht

Laufende Rechnung

Konto	Text	Voranschlag 2011		Voranschlag 2010		Rechnung 2009	
		Aufwand	Ertrag	Aufwand	Ertrag	Aufwand	Ertrag
3170	Spesemenschädigungen	300.00		300.00		415.20	
3181	Telefon, Porti, Frachten	800.00		800.00		626.05	
3182	Versicherungen, Steuern, Abgaben	2'500.00		2'400.00		2'359.60	
4331	Kursgelder		500.00		500.00		
4350	Verkaufserlöse		5'000.00		5'000.00		4'017.90
4360	Rückerstattungen						1'536.00
4610	Staatsbeiträge		1'700.00		1'800.00		1'646.00
187	Vereine und Sport	40'000.00		10'000.00		3'931.05	
	Saldo		40'000.00		10'000.00		3'931.05
1870	Vereine Allgemein	30'000.00					
	Saldo		30'000.00				
3185	Anlässe, Empfänge, Ehrungen	15'000.00					
3650	Beiträge an private Institutionen	15'000.00					
1871	Juniorenförderung	10'000.00		10'000.00		3'931.05	
	Saldo		10'000.00		10'000.00		3'931.05
3650	Beiträge an private Institutionen	10'000.00		10'000.00		3'931.05	
189	Kinderkrippen	695'000.00	692'000.00	673'300.00	685'500.00	686'897.80	649'177.65
	Saldo		3'000.00	12'200.00			37'720.15
1890	Kinderkrippe Heslibach	695'000.00	692'000.00	673'300.00	685'500.00	686'897.80	649'177.65
	Saldo		3'000.00	12'200.00			37'720.15
3010	Besoldungen	499'500.00		491'000.00		493'884.30	
3030	Sozialleistungen	77'500.00		73'000.00		73'027.90	

Politische Gemeinde Küsnacht

Laufende Rechnung

Konto	Text	Voranschlag 2011		Voranschlag 2010		Rechnung 2009	
		Aufwand	Ertrag	Aufwand	Ertrag	Aufwand	Ertrag
3080	Temporäre Arbeitskräfte	7'000.00		10'000.00			
3090	Allgemeiner Personalaufwand	9'000.00		12'000.00		15'178.95	
3091	Personalentwicklung	8'000.00		5'000.00		4'583.30	
3100	Büromaterial, Drucksachen, Publikationen	4'000.00		3'500.00		3'352.15	
3110	Anschaffung Mobilien	12'000.00		12'000.00		14'888.45	
3120	Wasser, Energie, Heizung, Entsorgung	8'000.00		8'000.00		7'287.30	
3130	Betriebs-Verbrauchsmaterial	8'000.00		2'500.00		3'873.35	
3132	Medizinischer Bedarf	2'000.00		1'000.00		1'999.60	
3133	Lebensmittelaufwand	24'000.00		24'000.00		27'572.70	
3140	Baulicher Unterhalt	8'000.00		8'000.00		8'699.50	
3144	Grundstückunterhalt	4'000.00		3'000.00		6'967.10	
3150	Unterhalt Mobilien	2'000.00		2'000.00		1'571.05	
3170	Spesenentschädigungen	1'000.00				600.00	
3180	Dienstleistungen Dritter	3'000.00		3'000.00		6'733.50	
3181	Telefon, Porti, Frachten	2'000.00		2'000.00		1'813.00	
3182	Versicherungen, Abgaben, Steuern	1'000.00		2'000.00		984.20	
3185	Anlässe, Empfänge, Ehrungen	3'000.00		1'500.00		2'075.40	
3190	Allgemeiner Sachaufwand	3'000.00		800.00		1'806.05	
3980	Anteil Personal-/Sachaufwand	9'000.00		9'000.00		10'000.00	
4320	Pensionsgelder		680'000.00		680'000.00		632'777.40
4360	Rückerstattungen		1'000.00				71.00
4361	Versicherungsleistungen, Erwerbsersatz		1'000.00		1'000.00		6'281.25
4364	Verpflegungsvergütungen des Personals		10'000.00		4'500.00		10'048.00
19	Technische Betriebe					28'151'397.76	28'151'397.76
	Saldo						

Politische Gemeinde Küsnacht

Laufende Rechnung

Konto	Text	Voranschlag 2011		Voranschlag 2010		Rechnung 2009	
		Aufwand	Ertrag	Aufwand	Ertrag	Aufwand	Ertrag
191	Elektrizitätsversorgung					18'555'006.44	18'555'006.44
	Saldo						
1910	Elektrizitätsversorgung					18'555'006.44	18'555'006.44
	Saldo						
3630	Ablieferung an Politische Gemeinde					8'000'000.00	
3801	Übertrag an Netzanstalt Küsnacht					10'555'006.44	
4290	Allgemeine Vermögenserträge						9'500'000.00
4800	Entnahme aus Spezialfinanzierung						9'055'006.44
192	Gasversorgung					4'165'414.99	4'165'414.99
	Saldo						
1920	Gasversorgung					4'165'414.99	4'165'414.99
	Saldo						
3801	Übertrag an Netzanstalt Küsnacht					4'165'414.99	
4800	Entnahme aus Spezialfinanzierung						4'165'414.99
193	Wasserversorgung					4'112'166.95	4'112'166.95
	Saldo						
1930	Wasserversorgung					4'112'166.95	4'112'166.95
	Saldo						
3801	Übertrag an Netzanstalt Küsnacht					4'112'166.95	
4800	Entnahme aus Spezialfinanzierung						4'112'166.95

Politische Gemeinde Küsnacht

Laufende Rechnung

Konto	Text	Voranschlag 2011		Voranschlag 2010		Rechnung 2009	
		Aufwand	Ertrag	Aufwand	Ertrag	Aufwand	Ertrag
194	R / TV / Datennetz					1'318'809,38	1'318'809,38
	Saldo						
1940	R / TV / Datennetz					1'318'809,38	1'318'809,38
	Saldo						
3801	Übertrag an Netzanstalt Küsnacht					1'318'809,38	
4800	Entnahme aus Spezialfinanzierung						1'318'809,38

Politische Gemeinde Küssnacht

Investitionsrechnung Verwaltungsvermögen

Konto	Text	Voranschlag 2011		Voranschlag 2010		Rechnung 2009	
		Ausgaben	Einnahmen	Ausgaben	Einnahmen	Ausgaben	Einnahmen
1	Politische Gemeinde	25'052'000.00	1'494'000.00	21'365'000.00	962'000.00	29'190'718.04	13'474'002.50
	Saldo		23'558'000.00		20'403'000.00		15'716'715.54
10	Steuerungsleistungen						
	Saldo			1'100'000.00			
1050	Informatik						
	Saldo			1'100'000.00			
5060	Mobilien			1'100'000.00			
12	Finanzdienste	1'678'000.00	476'000.00	1'288'000.00	149'000.00	8'415'748.80	438'650.00
	Saldo		1'202'000.00		1'139'000.00		7'977'098.80
121	Kapitaldienst, Abschreibungen und Abschlusskonti						
	Saldo	340'000.00				8'000'000.00	240'000.00
1210	Kapitaldienst						
	Saldo	340'000.00				8'000'000.00	240'000.00
5230	Darlehen an eigene Anstalten						
5231	Beteiligungen an eigenen Anstalten						
6230	Rückzahlung von Darlehen an eigene Anstalten		340'000.00				240'000.00
122	Finanzausgleich und Beiträge						
	Saldo	136'000.00			149'000.00	198'650.00	
1229	Übrige Beiträge						
	Saldo	136'000.00		240'000.00	91'000.00	198'650.00	198'650.00

Politische Gemeinde Küsnacht							
Investitionsrechnung Verwaltungsvermögen							
Konto	Text	Voranschlag 2011		Voranschlag 2010		Rechnung 2009	
		Ausgaben	Einnahmen	Ausgaben	Einnahmen	Ausgaben	Einnahmen
12290	Kultur und Freizeit		20'000.00	240'000.00	33'000.00	32'900.00	32'900.00
	Saldo		20'000.00	240'000.00	207'000.00	32'900.00	
5650	Beiträge an private Institutionen						
6440	Rückzahlungen gemischtwirtschaftliche Unternehmungen		12'000.00		12'000.00		12'320.00
6450	Rückzahlungen von privaten Institutionen		8'000.00		21'000.00		20'580.00
12292	Soziale Wohlfahrt		116'000.00		116'000.00		165'750.00
	Saldo		116'000.00	116'000.00	116'000.00	165'750.00	
6250	Rückzahlung von Darlehen und Beteiligungen		116'000.00		116'000.00		165'750.00
123	Spitäler		1'678'000.00		1'048'000.00		415'748.80
	Saldo		1'678'000.00		1'048'000.00		415'748.80
1230	Spitäler		1'678'000.00		1'048'000.00		415'748.80
	Saldo		1'678'000.00	1'048'000.00	1'048'000.00	415'748.80	415'748.80
5620	Beiträge an Gemeinden und Zweckverbände			1'678'000.00		415'748.80	
13	Liegenschaften		3'517'000.00		492'000.00		6'398'425.40
	Saldo		3'254'000.00		492'000.00		6'398'425.40
132	Liegenschaften des Verwaltungs- und Finanzvermögens		2'852'000.00		401'000.00		5'837'284.50
	Saldo		2'852'000.00	401'000.00	401'000.00	5'837'284.50	5'837'284.50
1320	Liegenschaften Verwaltungsvermögen		2'852'000.00		401'000.00		5'837'284.50
	Saldo		2'852'000.00	401'000.00	401'000.00	5'837'284.50	5'837'284.50

Politische Gemeinde Küsnacht

Investitionsrechnung Verwaltungsvermögen

Konto	Text	Voranschlag 2011		Voranschlag 2010		Rechnung 2009	
		Ausgaben	Einnahmen	Ausgaben	Einnahmen	Ausgaben	Einnahmen
13201	Wohn- und Gewerbeliegenschaften	2'400'000.00	2'400'000.00	353'000.00	353'000.00	5'784'798.20	5'784'798.20
5031	Erwerb					5'210'164.80	
5033	Umbauten	1'800'000.00		303'000.00			
5034	Sanierungen	600'000.00		50'000.00		574'633.40	
13202	Unbebaute Grundstücke Verwaltungsvermögen	452'000.00		48'000.00		52'486.30	
	Saldo		452'000.00		48'000.00		52'486.30
5001	Grundstückserwerb					52'486.30	
5004	Sanierungen	452'000.00		48'000.00			
134	Sport und Freizeit	665'000.00	263'000.00	91'000.00	91'000.00	561'140.90	
	Saldo		402'000.00		91'000.00		561'140.90
1341	Sportplätze	10'000.00	155'000.00	97'000.00	97'000.00	-95'474.95	
	Saldo	145'000.00			97'000.00	95'474.95	
13411	Sportplatz Hesiibach	10'000.00		252'000.00			
	Saldo		10'000.00		252'000.00		
5017	Anlagen	10'000.00		252'000.00			
13412	Sportplatz Fallacher		155'000.00	-155'000.00		-95'474.95	
	Saldo	155'000.00		155'000.00		95'474.95	
5017	Anlagen			-155'000.00		-95'474.95	
6690	Übrige eingehende Investitionsbeiträge		155'000.00				

Politische Gemeinde Küsnacht

Investitionsrechnung Verwaltungsvermögen

Konto	Text	Voranschlag 2011		Voranschlag 2010		Rechnung 2009	
		Ausgaben	Einnahmen	Ausgaben	Einnahmen	Ausgaben	Einnahmen
1343	Schiessanlage	300'000.00		-6'000.00		5'658.70	
	Saldo		300'000.00	6'000.00			5'658.70
13431	Betrieb Schiessanlage Holletsmoos						
	Saldo			-6'000.00		5'658.70	
5017	Anlagen			6'000.00			5'658.70
				-6'000.00			
13432	Restaurant Schützenstube	300'000.00					
	Saldo		300'000.00				
5034	Sanierungen	300'000.00					
1344	Kunsteisbahn	355'000.00	108'000.00				
	Saldo		247'000.00				
13441	Betrieb Kunsteisbahn	355'000.00	108'000.00				
	Saldo		247'000.00				
5060	Mobilien	355'000.00					
6620	Beiträge anderer Gemeinden/Zweckverbände		108'000.00				
1348	Seebäder					650'957.15	
	Saldo						650'957.15
13481	Strandbad					650'957.15	
	Saldo						650'957.15
5034	Sanierungen					650'957.15	

Politische Gemeinde Küsnacht

Investitionsrechnung Verwaltungsvermögen

Konto	Text	Voranschlag 2011		Voranschlag 2010		Rechnung 2009	
		Ausgaben	Einnahmen	Ausgaben	Einnahmen	Ausgaben	Einnahmen
14	Hochbau und Planung						
	Saldo		1'113'000.00	812'000.00	812'000.00	415'076.74	415'076.74
141	Planung						
	Saldo		1'113'000.00	812'000.00	812'000.00	415'076.74	415'076.74
1410	Raumplanung						
	Saldo	550'000.00	550'000.00	250'000.00	250'000.00	110'898.99	110'898.99
5810	Planungsausgaben	550'000.00		250'000.00		110'898.99	
1413	Energie						
	Saldo	563'000.00	563'000.00	562'000.00	562'000.00	304'177.75	304'177.75
5650	Beiträge an private Institutionen	563'000.00		562'000.00		304'177.75	
15	Tiefbau						
	Saldo	14'729'000.00	755'000.00	10'533'000.00	813'000.00	2'994'025.95	420'152.50
			13'974'000.00		9'720'000.00		2'573'873.45
151	Geomatik						
	Saldo	200'000.00	200'000.00				
1510	Geomatik						
	Saldo	200'000.00	200'000.00				
5090	Übrige Sachgüter	200'000.00					
153	Verkehrswege						
	Saldo	3'454'000.00	3'454'000.00	2'740'000.00	2'740'000.00	1'738'386.00	1'738'386.00

Politische Gemeinde Küsnacht

Investitionsrechnung Verwaltungsvermögen

Konto	Text	Voranschlag 2011		Voranschlag 2010		Rechnung 2009	
		Ausgaben	Einnahmen	Ausgaben	Einnahmen	Ausgaben	Einnahmen
1531	Gemeindestrassen	3'454'000.00		2'740'000.00		1'738'386.00	
	Saldo		3'454'000.00		2'740'000.00		1'738'386.00
5011	Gemeindestrassen	3'454'000.00		2'530'000.00		1'738'386.00	
5060	Mobilien			210'000.00			
154	Abwasser	9'655'000.00	755'000.00	7'223'000.00	813'000.00	1'011'104.15	420'152.50
	Saldo		8'900'000.00		6'410'000.00		590'951.65
1540	Kanalisationen	5'380'000.00	556'000.00	2'938'000.00	500'000.00	833'429.70	101'232.50
	Saldo		4'824'000.00		2'438'000.00		732'197.20
5012	Kanalisationen	5'380'000.00		2'938'000.00		833'429.70	
6101	Kanalisationsanschlussgebühren		400'000.00		500'000.00		101'232.50
6610	Staatsbeiträge		156'000.00				
1541	Abwasserreinigungsanlage	4'275'000.00	199'000.00	4'285'000.00	313'000.00	177'674.45	318'920.00
	Saldo		4'076'000.00		3'972'000.00	141'245.55	
5620	Beiträge an Gemeinden und Zweckverbände	4'275'000.00		4'285'000.00		177'674.45	
6620	Beiträge anderer Gemeinden/Zweckverbände		199'000.00		313'000.00		318'920.00
155	Öffentliche Anlagen	350'000.00		50'000.00			
	Saldo		350'000.00		50'000.00		
1550	Grün- und Parkanlagen	350'000.00		50'000.00			
	Saldo		350'000.00		50'000.00		
5004	Sanierungen	350'000.00		50'000.00			

Politische Gemeinde Küssnacht

Investitionsrechnung Verwaltungsvermögen

Konto	Text	Voranschlag 2011		Voranschlag 2010		Rechnung 2009	
		Ausgaben	Einnahmen	Ausgaben	Einnahmen	Ausgaben	Einnahmen
156	Naturschutz und Gewässer	900'000.00	900'000.00	400'000.00	400'000.00	-35'000.00	
	Saldo					35'000.00	
1561	Gewässer	900'000.00		400'000.00		-35'000.00	
	Saldo		900'000.00		400'000.00	35'000.00	
5034	Sanierungen	900'000.00		400'000.00		-35'000.00	
157	Friedhöfe						
	Saldo			120'000.00		110'997.85	
					120'000.00		110'997.85
1570	Friedhof Dorf						
	Saldo			120'000.00			
5017	Anlagen			120'000.00			
1571	Friedhof Hinderriet						
	Saldo					110'997.85	
5034	Sanierungen					110'997.85	
158	Abfallentsorgung und Verwertung	170'000.00				168'537.95	
	Saldo		170'000.00				168'537.95
1580	Abfallbeseitigung	170'000.00				168'537.95	
	Saldo		170'000.00				168'537.95
5060	Mobilien	170'000.00				168'537.95	
16	Sicherheit					65'675.45	
	Saldo			870'000.00			51'300.00
					870'000.00		14'375.45

Politische Gemeinde Küssnacht

Investitionsrechnung Verwaltungsvermögen

Konto	Text	Voranschlag 2011		Voranschlag 2010		Rechnung 2009	
		Ausgaben	Einnahmen	Ausgaben	Einnahmen	Ausgaben	Einnahmen
160	Polizei			20'000.00		5'408.50	
	Saldo				20'000.00		5'408.50
1600	Dienstleistungen Polizei			20'000.00		5'408.50	
	Saldo				20'000.00		5'408.50
5060	Mobilien			20'000.00		5'408.50	
161	Feuerwehr und Seerettung			850'000.00		8'966.95	
	Saldo				850'000.00		8'966.95
1611	Seerettung			850'000.00		8'966.95	
	Saldo				850'000.00		8'966.95
5060	Mobilien			850'000.00		8'966.95	
162	Militär, Zivilschutz und ZGO					51'300.00	51'300.00
	Saldo						
1621	Zivilschutz					51'300.00	51'300.00
	Saldo						
5700	Durchlaufende Beiträge					51'300.00	
6700	Durchlaufende Beiträge						51'300.00
17	Gesundheit			5'116'000.00		1'394'648.75	
	Saldo				5'116'000.00		1'394'648.75
170	Gesamtleitung					-62'056.90	
	Saldo					62'056.90	

Politische Gemeinde Küsnacht

Investitionsrechnung Verwaltungsvermögen

Konto	Text	Voranschlag 2011		Voranschlag 2010		Rechnung 2009	
		Ausgaben	Einnahmen	Ausgaben	Einnahmen	Ausgaben	Einnahmen
1700	Seniorenheime					-62'056.90	
	Saldo					62'056.90	
5034	Sanierungen					-62'056.90	
171	Alterswohnheim Tägerhalde					615'641.55	
	Saldo	2'600'000.00	2'600'000.00	4'500'000.00	4'500'000.00		615'641.55
1710	Heimbetrieb Tägerhalde					615'641.55	
	Saldo	2'600'000.00	2'600'000.00	4'500'000.00	4'500'000.00		615'641.55
5033	Umbauten	2'600'000.00		4'500'000.00		615'641.55	
172	Alterswohnheim Wangensbach					375'953.55	
	Saldo	180'000.00	180'000.00				375'953.55
1720	Heimbetrieb Wangensbach					375'953.55	
	Saldo	180'000.00	180'000.00				375'953.55
5033	Umbauten	180'000.00				375'953.55	
173	Pflegeheim am See					465'110.55	
	Saldo	735'000.00	735'000.00	616'000.00	616'000.00		465'110.55
1730	Betrieb Pflegeheim					465'110.55	
	Saldo	735'000.00	735'000.00	616'000.00	616'000.00		465'110.55
5033	Umbauten	235'000.00		391'000.00		242'691.50	
5034	Sanierungen	500'000.00					
5060	Mobilien			225'000.00		222'419.05	

Politische Gemeinde Küsnacht

Investitionsrechnung Verwaltungsvermögen

Konto	Text	Voranschlag 2011		Voranschlag 2010		Rechnung 2009	
		Ausgaben	Einnahmen	Ausgaben	Einnahmen	Ausgaben	Einnahmen
18	Gesellschaft	500'000.00	500'000.00	1'154'000.00	1'154'000.00	7'116.95	
	Saldo						7'116.95
189	Kinderkrippe	500'000.00	500'000.00	1'154'000.00	1'154'000.00	7'116.95	
	Saldo						7'116.95
1890	Betrieb Kinderkrippe	500'000.00	500'000.00	1'154'000.00	1'154'000.00	7'116.95	
	Saldo						7'116.95
5033	Umbauten	500'000.00		1'154'000.00		7'116.95	
19	Technische Betriebe					9'500'000.00	12'563'900.00
	Saldo					3'063'900.00	
191	Elektrizitätsversorgung					9'500'000.00	10'460'700.00
	Saldo					960'700.00	
1910	Elektrizitätsversorgung					9'500'000.00	10'460'700.00
	Saldo					960'700.00	
5010	Aufwertung Anlagevermögen					9'500'000.00	
6010	Übertrag Verwaltungsvermögen ins Finanzvermögen (Tiefbauten)						10'194'000.00
6030	Übertrag Verwaltungsvermögen ins Finanzvermögen (Hochbauten)						266'700.00
192	Gasversorgung						328'000.00
	Saldo					328'000.00	

Politische Gemeinde Küssnacht

Investitionsrechnung Verwaltungsvermögen

Konto	Text	Voranschlag 2011		Voranschlag 2010		Rechnung 2009	
		Ausgaben	Einnahmen	Ausgaben	Einnahmen	Ausgaben	Einnahmen
1920	Gasversorgung					328'000.00	328'000.00
	Saldo					328'000.00	
6010	Übertrag Verwaltungsvermögen ins Finanzvermögen (Tiefbauten)						328'000.00
193	Wasserversorgung						1'755'400.00
	Saldo					1'755'400.00	
1930	Wasserversorgung						1'755'400.00
	Saldo					1'755'400.00	
6010	Übertrag Verwaltungsvermögen ins Finanzvermögen (Tiefbauten)						1'755'400.00
194	R/TV/Datennetz						19'800.00
	Saldo					19'800.00	
1940	R/TV/Datennetz						19'800.00
	Saldo					19'800.00	
6010	Übertrag Verwaltungsvermögen ins Finanzvermögen (Tiefbauten)						19'800.00

Politische Gemeinde Küsnacht							
Investitionsrechnung Finanzvermögen							
Konto	Text	Voranschlag 2011		Voranschlag 2010		Rechnung 2009	
		Ausgaben	Einnahmen	Ausgaben	Einnahmen	Ausgaben	Einnahmen
1	Politische Gemeinde	3'740'000.00		44'260'000.00	165'000.00	25'464'790.24	25'464'790.24
	Saldo		3'740'000.00		44'095'000.00		
12	Finanzdienste					25'127'800.00	25'464'790.24
	Saldo					336'990.24	
121	Kapitaldienst, Abschreibungen und Abschlusskonti					25'127'800.00	25'464'790.24
	Saldo					336'990.24	
1210	Kapitaldienst					12'563'900.00	12'563'900.00
	Saldo						
7010	Übertrag Verwaltungsvermögen Werke ins Finanzvermögen					12'563'900.00	12'563'900.00
8010	Übertrag/Ausgliederung Anlagevermögen Werke						
1211	Abschreibungen und Abschlusskonti					12'563'900.00	12'900'890.24
	Saldo					336'990.24	
12112	Abschluss					12'563'900.00	12'900'890.24
	Saldo					336'990.24	
7910	Übertragungen ins Finanzvermögen (Abnahme Anlagewerte)					12'563'900.00	
8910	Übertragungen ins Finanzvermögen (Zunahme Anlagewerte)						12'900'890.24
13	Liegenschaften und Freizeit	3'740'000.00		44'260'000.00	165'000.00	336'990.24	
	Saldo		3'740'000.00		44'095'000.00		336'990.24
1325	Liegenschaften Finanzvermögen	3'740'000.00		44'260'000.00	165'000.00	336'990.24	
	Saldo		3'740'000.00		44'095'000.00		336'990.24

Politische Gemeinde Küssnacht

Investitionsrechnung Finanzvermögen

Konto	Text	Voranschlag 2011		Voranschlag 2010		Rechnung 2009	
		Ausgaben	Einnahmen	Ausgaben	Einnahmen	Ausgaben	Einnahmen
13251	Wohn- und Gewerbeliegenschaften	2'760'000.00		35'951'000.00			
	Saldo		2'760'000.00		35'951'000.00		
7021	Erwerb			34'000'000.00			
7024	Sanierungen	2'760'000.00		1'951'000.00			
13252	Unbebaute Grundstücke Finanzvermögen	980'000.00		8'309'000.00		336'990.24	
	Saldo		980'000.00		8'144'000.00		336'990.24
7011	Erwerb			6'500'000.00			
7012	Erschliessung	980'000.00		1'809'000.00		336'990.24	
8011	Verkauf				165'000.00		

Politische Gemeinde Küssnacht

Verzeichnis der Verpflichtungskredite Verwaltungsvermögen

Konto	Text	Gesamtkredit		Objektstand		Abweichung Saldo	Voranschlag 2011	
		Saldo	S/H	Saldo	S/H		Ausgaben	Einnahmen
1	Politische Gemeinde	35'352'771.00	S	382'209.19	S	-34'970'562.00	25'052'000.00	1'494'000.00
	Saldo							23'558'000.00
12	Finanzdienste	4'655'664.00	S	3'268'921.00	H	7'924'585.00	1'678'000.00	476'000.00
	Saldo							1'202'000.00
121	Kapitaldienst, Abschreibungen und Abschlusskonti							
	Saldo			240'000.00	H	240'000.00	340'000.00	340'000.00
1210	Kapitaldienst							
	Saldo			240'000.00	H	240'000.00		340'000.00
1210.6230	Rückzahlung von Darlehen an eigene Anstalten							
6230.1	Netzanstalt Küssnacht, Rückzahlung Darlehen			240'000.00	H	240'000.00		340'000.00
122	Finanzausgleich und Beiträge							
	Saldo			3'168'570.00	H	3'168'570.00	136'000.00	136'000.00
12290	Kultur und Freizeit							
	Saldo			637'420.00	H	637'420.00		20'000.00
12290.6440	Rückzahlungen gemischtwirtschaftliche Unternehmen							
6440.1	Forchbahn, Rückzahlung Investitionsbeitrag			246'400.00	H	246'400.00		12'000.00
	Saldo			246'400.00	H	246'400.00		12'000.00
12290.6450	Rückzahlungen von privaten Institutionen							
6450.1	Schiffahrtsgesellschaft Zürichsee, Rückzahlung Investitionsbeitrag			391'020.00	H	391'020.00		8'000.00
	Saldo			391'020.00	H	391'020.00		8'000.00
12292	Soziale Wohlfahrt							
	Saldo			2'531'150.00	H	2'531'150.00		116'000.00
12292.6250	Rückzahlung von Darlehen und Beteiligungen							
	Saldo			2'531'150.00	H	2'531'150.00		116'000.00

Politische Gemeinde Küsnacht

Verzeichnis der Verpflichtungskredite/Verwaltungsvermögen

Konto	Text	Gesamtkredit		Objektstand		Abweichung	Voranschlag 2011	
		Saldo	S/H	Saldo	S/H		Ausgaben	Einnahmen
6250.1	BGZ Baugenossenschaft Zürichsee Darlehensrückzahlung, Sonnenrain			204'000.00	H	204'000.00		9'000.00
6250.2	BGZ Baugenossenschaft Zürichsee, Darlehensrückzahlung Bettlen 1973			316'000.00	H	316'000.00		12'000.00
6250.4	Mieterbaugenossenschaft, Darlehensrückzahlung Neuwis			253'000.00	H	253'000.00		11'000.00
6250.5	Mieterbaugenossenschaft, Darlehensrückzahlung Bettlen			143'750.00	H	143'750.00		6'000.00
6250.6	Genossenschaft Alterssiedlung, Darlehensrückzahlung Tägermoos			249'000.00	H	249'000.00		16'000.00
6250.7	Wohnbaugenossenschaft für das Gewerbe, Darlehensrückzahlung Eigen-/Rosenstrasse			572'000.00	H	572'000.00		26'000.00
6250.8	Tennisclub Itschmach, Darlehensrückzahlung			415'400.00	H	415'400.00		12'000.00
6250.9	Genossenschaft Alterssiedlung, Darlehensrückzahlung Erlenweg			234'000.00	H	234'000.00		16'000.00
6250.10	BGZ Baugenossenschaft Zürichsee, Darlehensrückzahlung Bettlen 1976			144'000.00	H	144'000.00		8'000.00
123	Spitäler	4'655'664.00	S	139'649.00	S	-4'516'015.00		1'678'000.00
	Saldo							1'678'000.00
1230	Spitäler	4'655'664.00	S	139'649.00	S	-4'516'015.00		1'678'000.00
1230.5620	Beiträge an Gemeinden und Zweckverbände	4'655'664.00	S	139'649.00	S	-4'516'015.00		1'678'000.00
5620.11	Spital Männedorf, Teilemuerung « 2. Etappe, Behandlungsstrakt Südost»	4'655'664.00	S	139'649.00	S	-4'516'015.00		479'000.00
5620.12	Spital Männedorf, Anpassungen Altbau/Villa							30'000.00
5620.13	Spital Männedorf, Energieversorgungen							84'000.00
5620.99	Spital Männedorf, Diverse Investitionsbeiträge							1'085'000.00

Politische Gemeinde Küssnacht									
Verzeichnis der Verpflichtungskredite Verwaltungsvermögen									
Konto	Text	Gesamtkredit		Objektstand		Abweichung Saldo	Voranschlag 2011		
		Saldo	S/H	Saldo	S/H		Ausgaben	Einnahmen	
13	Liegenschaften	4'417'100.00	S	3'396'417.90	S	-1'020'682.00	3'517'000.00	263'000.00.00	
	Saldo							3'254'000.00	
132	Liegenschaften des Verwaltungs- und Finanzvermögens	820'100.00	S	50'477.60	S	-769'622.00	2'852'000.00		
	Saldo							2'852'000.00	
1320	Liegenschaften Verwaltungsvermögen	820'100.00	S	50'477.60	S	-769'622.00	2'852'000.00		
13201	Wohn- und Gewerbeliegenschaften	790'100.00	S	42'830.75	S	-747'269.00	2'400'000.00		
13201.5033	Umbauten	790'100.00	S	42'830.75	S	-747'269.00	1'800'000.00		
5033.6	Notunterkünfte, Neubau	50'100.00	S	4'900.00	S	-45'200.00	300'000.00		
5033.10	Umnutzung «Altes Werkgebäude»			9'524.50	S	9'525.00	200'000.00		
5033.11	Gemeindehaus, Umbau Schalterhalle	740'000.00	S	10'329.45	S	-729'671.00	700'000.00		
5033.12	Hornweg 28 (Seehof), Anbau Liftanlage			18'076.80	S	18'077.00	300'000.00		
5033.13	Alte Landstrasse 135/137, Umnutzung						300'000.00		
13201.5034	Sanierungen						600'000.00		
5034.14	Obere Willitsgasse 28, Ersatz Hortpavillon						600'000.00		
13202	Unbebaute Grundstücke Verwaltungsvermögen	30'000.00	S	7'646.85	S	-22'353.00	452'000.00		
13202.5004	Sanierungen	30'000.00	S	7'646.85	S	-22'353.00	452'000.00		
5004.1	Grundstück kat.-Nr. 4812, Altlastensanierung	30'000.00	S	7'646.85	S	-22'353.00	170'000.00		
5004.2	Grundstück kat.-Nr. 38, Altlastensanierung						282'000.00		
134	Sport und Freizeit	3'597'000.00	S	3'345'940.30	S	-251'060.00	665'000.00	263'000.00	
	Saldo							402'000.00	
1341	Sportplätze	3'597'000.00	S	3'345'940.30	S	-251'060.00	-145'000.00		

Politische Gemeinde Küsnacht

Verzeichnis der Verpflichtungskredite/Verwaltungsvermögen

Konto	Text	Gesamtkredit		Objektstand		Abweichung	Voranschlag 2011	
		Saldo	S/H	Saldo	S/H		Saldo	Einnahmen
13411	Sportplatz Heslibach						10'000.00	
13411.5017	Anlagen						10'000.00	
5017.2	Sportplatz Heslibach, Sanierung Platzbeleuchtung						10'000.00	
13412	Sportplatz Fallacher	3'597'000.00	S	3'345'940.30	S	-251'060.00		155'000.00
13412.5017	Anlagen	3'597'000.00	S	3'345'940.30	S	-251'060.00		155'000.00
5017.6	Sportplatz Fallacher, Kunstrasenspielfelder	3'597'000.00	S	3'345'940.30	S	-251'060.00		155'000.00
1343	Schiessanlage						300'000.00	
13432	Restaurant Schützenstube						300'000.00	
13432.5034	Sanierungen						300'000.00	
5034.1	Restaurant Schützenstube, Küchensanierung						300'000.00	
1344	Kunsteisbahn						247'000.00	
13441	Betrieb Kunsteisbahn						247'000.00	
13441.5060	Mobilien						355'000.00	108'000.00
5060.1	Eisreinigungsmaschine, Ersatz						215'000.00	65'000.00
5060.2	Match-Uhr, Ersatz						140'000.00	43'000.00
14	Hochbau und Planung	2'766'000.00	S	1'570'860.14	S	-1'195'140.00	1'113'000.00	
	Saldo							1'113'000.00
141	Planung	2'766'000.00	S	1'570'860.14	S	-1'195'140.00	1'113'000.00	
	Saldo							1'113'000.00
1410	Raumplanung	516'000.00	S	280'355.59	S	-235'644.00	550'000.00	
1410.5810	Planungsausgaben	516'000.00	S	280'355.59	S	-235'644.00	550'000.00	
5810.9	Zentrumsentwicklung	280'000.00	S	202'156.74	S	-77'843.00	500'000.00	

Politische Gemeinde Küsnacht									
Verzeichnis der Verpflichtungskredite Verwaltungsvermögen									
Konto	Text	Gesamtkredit		Objektstand		Abweichung	Voranschlag 2011		
		Saldo	S/H	Saldo	S/H		Saldo	Ausgaben	Einnahmen
5810.10	Totalrevision Ortsplanung 1994	236'000.00	S	78'198.85	S	-157'801.00	50'000.00		
1413	Energie	2'250'000.00	S	1'290'504.55	S	-959'495.00	563'000.00		
1413.5650	Beiträge an private Institutionen	2'250'000.00	S	1'290'504.55	S	-959'495.00	563'000.00		
5650.5	Energieplanung, Förderprogramm Klimaschutz	1'200'000.00	S	644'370.65	S	-555'629.00	300'000.00		
5650.6	Energieplanung, Förderprogramm Naturstrom (Produktion und Einkauf)	1'050'000.00	S	646'133.90	S	-403'866.00	263'000.00		
15	Tiefbau	18'042'507.00	S	2'193'170.15	H	20'235'677.00	14'573'000.00	599'000.00	
	Saldo								13'974'000.00
151	Geometrik						200'000.00		
	Saldo								200'000.00
1510	Geometrik						200'000.00		
1510.5090	Übrige Sachgüter						200'000.00		
5090.1	Geometrik, Aktualisierung Informationsebenen						200'000.00		
153	Verkehrswege	3'518'459.00	S	1'904'503.30	S	-1'613'956.00	3'454'000.00		3'454'000.00
	Saldo								
1531	Gemeindestrassen	3'518'459.00	S	1'904'503.30	S	-1'613'956.00	3'454'000.00		
1531.5011	Gemeindestrassen	3'518'459.00	S	1'904'503.30	S	-1'613'956.00	3'454'000.00		
5011.12	Kaltensteinstrasse, Strassenerneuerung	100'000.00	S	14'399.40	S	-85'601.00	600'000.00		
5011.21	Dorfkern, Oberflächen-Neugestaltung	820'000.00	S	648'789.55	S	-171'210.00	20'000.00		
5011.29	Zumikerstrasse/Obere Bühlstrasse, Sanierung Kreuzung mit Fussweg	390'000.00	S	39'593.70	S	-350'406.00	300'000.00		
5011.36	Zumikerstrasse (Schiedhaldenstrasse-Zumikon) allg. Anpassungen						70'000.00		

Politische Gemeinde Küsnacht

Verzeichnis der Verpflichtungskredite/Verwaltungsvermögen

Konto	Text	Gesamtkredit		Objektstand		Abweichung		Voranschlag 2011	
		Saldo	S/H	Saldo	S/H	Saldo	S/H	Ausgaben	Einnahmen
5011.45	Dorfplatz, Oberflächen-Neugestaltung	92'256.00	S	66'002.60	S	-26'253.00		120'000.00	
5011.49	Dorfplatz Brückensanierung	25'000.00	S	21'576.15	S	-3'424.00		200'000.00	
5011.60	Lagerplatz Abteilung Tiefbau bei ARA							40'000.00	
5011.61	Forchbahn, Übergänge aufheben/sanieren							300'000.00	
5011.62	Werkhof Untere Heslibadstrasse (Zusammenlegung)							250'000.00	
5011.63	Limbergstrasse (Weiler Limberg) Sanierung T30-Massnahmen							180'000.00	
5011.64	Haltestelle Neue Forch, Kostenbeteiligung							150'000.00	
5011.68	Limbergstrasse, Verkehrsberuhigung Hüttengraben	30'000.00	S	567.60	S	-29'432.00		160'000.00	
5011.175	Seestrasse (Boglerenstrasse – Kusenbach)							10'000.00	
5011.178	Rietstrasse	482'300.00	S	396'408.45	S	-85'892.00		20'000.00	
5011.179	Boglerenstrasse (Alte Landstrasse – Höhenstrasse)	413'000.00	S	256'697.95	S	-156'302.00		56'000.00	
5011.181	Goldbacherstrasse (Zürichstrasse – Bühlistrasse)	15'000.00	S	12'932.60	S	-2'067.00		180'000.00	
5011.182	Dorfstrasse	387'900.00	S	339'899.40	S	-48'001.00		12'000.00	
5011.183	Bühlistrasse (Goldbacherstrasse – Alte Landstrasse)							100'000.00	
5011.186	Grundwiesstrasse (Teil Süd)	286'000.00	S	31'670.20	S	-254'330.00		46'000.00	
5011.220	General-Guisan-Strasse (Alte Forchstrasse – Krone)	409'000.00	S	17'472.35	S	-391'528.00		70'000.00	
5011.222	Schmalzgruebstrasse, Abschnitt Wulp – Solitude	68'003.00	S	58'493.35	S	-9'510.00		350'000.00	
5011.227	Dorfplatz Sanierung							120'000.00	
5011.228	Feiseneggstrasse (Alte Landstrasse – Weinmangasse)							100'000.00	
154	Abwasser	14'409'048.00	S	4'116'726.00	H	18'525'774.00		9'499'000.00	599'000.00
	Saldo								8'900'000.00
1540	Kanalisation	5'714'048.00	S	4'058'290.05	H	9'772'338.00		5'380'000.00	556'000.00
1540.5012	Kanalisationen	5'714'048.00	S	4'235'922.60	S	-1'478'125.00		5'380'000.00	156'000.00
5012.3	Überarbeitung GKP, Genereller Entwässerungsplan GEP	886'500.00	S	842'646.45	S	-43'854.00			156'000.00

Politische Gemeinde Küsnacht

Verzeichnis der Verpflichtungskredite Verwaltungsvermögen

Konto	Text	Gesamtkredit		Objektstand		S/H	Abweichung Saldo	Voranschlag 2011	
		Saldo	S/H	Saldo	S/H			Ausgaben	Einnahmen
5012.36	Kaltensteinstrasse, Meteorwasserkanalisation	29'103.00	S				-29'103.00	2'500'000.00	
5012.39	ARA Ausbau 2008-2010, Kleinkraftwerk	674'000.00	S	143'972.45	S		-530'028.00	600'000.00	
5012.40	Staukanal (Kantonsschule-SBB)							150'000.00	
5012.42	Rietstrasse / Schüracher, Reinwasserkanal							100'000.00	
5012.175	Seestrasse (Boglerenstrasse – Kusenbach)	2'997'000.00	S	2'600'508.55	S		-396'491.00	50'000.00	
5012.181	Goldbacherstrasse (Zürichstrasse – Bühlistrasse)							250'000.00	
5012.182	Dorfstrasse	290'500.00	S	203'128.10	S		-87'372.00	30'000.00	
5012.183	Bühlistrasse (Golbacherstrasse – Alte Landstrasse)							50'000.00	
5012.186	Grundwiesstrasse (Teil Süd)	407'100.00	S	347'999.45	S		-59'101.00	50'000.00	
5012.187	Zumikerstrasse (Schiedhaldenstrasse – Zumikon) mit Radweg	44'145.00	S				-44'145.00	900'000.00	
5012.188	Felseneggstrasse							100'000.00	
5012.191	Seestrasse (Kusenbach – Dorfbach)							250'000.00	
5012.205	Im Wiesengrund	385'700.00	S	97'667.60	S		-288'032.00	150'000.00	
5012.227	Dorfplatz Sanierung							200'000.00	
1540.6101	Kanalisationsanschlussgebühren			8'294'212.65	H		8'294'213.00		400'000.00
6101.1	Kanalisationsanschlussgebühren			8'294'212.65	H		8'294'213.00		400'000.00
1541	Abwasserreinigungsanlage	8'695'000.00	S	58'435.95	H		8'753'436.00	4'275'000.00	199'000.00
1541.5620	Beiträge an Gemeinden und Zweckverbände	9'545'000.00	S	279'524.05	S		-9'265'476.00	4'275'000.00	
5620.2	ARA Ausbau 2008 – 2010	7'888'000.00	S	270'169.55	S		-7'617'830.00	3'480'000.00	
5620.5	ARA, V-GEP			2'554.50	S		2'555.00	174'000.00	
5620.44	ARA Ausbau 2008 – 2010, Investition Hochbau (Parkdeck)	95'000.00	S	6'800.00	S		-88'200.00	121'000.00	
5620.46	ARA Ausbau 2008-2010, Rückbau Zumikon und Druckleitung	1'562'000.00	S				-1'562'000.00	500'000.00	

Politische Gemeinde Küsnacht

Verzeichnis der Verpflichtungskredite/Verwaltungsvermögen

Konto	Text	Gesamtkredit		Objektstand		Abweichung Saldo	Voranschlag 2011	
		Saldo	S/H	Saldo	S/H		Ausgaben	Einnahmen
1541.6620	Beiträge anderer Gemeinden und Zweckverbände	850'000.00	H	337'960.00	H	-512'040.00		199'000.00
6620.1	ARA-Ausbau 2008 – 2010, Einkauf Zumikon (Anteil Küsnacht)	850'000.00	H	337'960.00	H	-512'040.00		199'000.00
155	Öffentliche Anlagen	40'000.00	S	19'052.55	S	-20'947.00	350'000.00	
	Saldo							350'000.00
1550	Grün- und Parkanlagen	40'000.00	S	19'052.55	S	-20'947.00	350'000.00	
1550.5004	Sanierungen	40'000.00	S	19'052.55	S	-20'947.00	350'000.00	
5004.1	Hörnli, Altlastenuntersuchung	40'000.00	S	19'052.55	S	-20'947.00	200'000.00	
5004.2	Hornanlage, Infrastruktur						150'000.00	
156	Naturschutz und Gewässer	75'000.00	S			-75'000.00	900'000.00	900'000.00
	Saldo							
1561	Gewässer	75'000.00	S			-75'000.00	900'000.00	
1561.5034	Sanierungen	75'000.00	S			-75'000.00	900'000.00	
5034.2	Aegertenbach	75'000.00	S			-75'000.00	400'000.00	
5034.4	Dorfplatz Brückensanierung Hochwasserschutz						400'000.00	
5034.5	Dorfbach, Einbau Fischtreppe bei Hornweg						100'000.00	
158	Abfallentsorgung und Verwertung						170'000.00	170'000.00
	Saldo							
1580	Abfallbeseitigung						170'000.00	
1580.5060	Mobilien						170'000.00	
5060.3	Altstoffsammelstelle bei ARA						170'000.00	

Politische Gemeinde Küssnacht

Verzeichnis der Verpflichtungskredite Verwaltungsvermögen

Konto	Text	Gesamtkredit		Objektstand		S/H	Abweichung Saldo	Voranschlag 2011	
		Saldo	S/H	Saldo	S/H			Ausgaben	Einnahmen
17	Gesundheit	5'450'000.00	5	854'316.25	5		-4'595'684.00	3'515'000.00	
	Saldo							3'515'000.00	
171	Alterswohnheim Tägerhalde	5'100'000.00	5	597'575.95	5		-4'502'424.00	2'600'000.00	
	Saldo							2'600'000.00	
1710	Heimbetrieb Tägerhalde	5'100'000.00	5	597'575.95	5		-4'502'424.00	2'600'000.00	
1710.5033	Umbauten	5'100'000.00	5	597'575.95	5		-4'502'424.00	2'600'000.00	
5033.2	AWH Tägerhalde, Projektierung	5'100'000.00	5	597'575.95	5		-4'502'424.00	2'600'000.00	
172	Alterswohnheim Wangensbach							180'000.00	
	Saldo							180'000.00	
1720	Heimbetrieb Wangensbach							180'000.00	
1720.5033	Umbauten							180'000.00	
5033.3	AWH Wangensbach, Umnutzung Gewölbekeller							180'000.00	
173	Pflegeheim am See	350'000.00	5	256'740.30	5		-93'260.00	735'000.00	
	Saldo							735'000.00	
1730	Betrieb Pflegeheim	350'000.00	5	256'740.30	5		-93'260.00	735'000.00	
1730.5033	Umbauten	350'000.00	5	256'740.30	5		-93'260.00	235'000.00	
5033.11	Pflegeheim, Ersatz Heizanlage							135'000.00	
5033.14	Pflegeheim, diverse Umbauten	350'000.00	5	256'740.30	5		-93'260.00	100'000.00	
1730.5034	Sanierungen							500'000.00	
5034.1	PHS und Personalhaus, dringende Sanierung							500'000.00	
18	Gesellschaft	21'500.00	5	22'706.05	5		1'206.00	500'000.00	
	Saldo							500'000.00	

Politische Gemeinde Küsnacht


Verzeichnis der Verpflichtungskredite Verwaltungsvermögen

Konto	Text	Gesamtkredit		Objektstand		Abweichung	Voranschlag 2011	
		Saldo	S/H	Saldo	S/H		Ausgaben	Einnahmen
189	Kinderkrippen	21'500.00	5	22'706.05	5	1'206.00	500'000.00	
	Saldo						500'000.00	
1890	Betrieb Kinderkrippe	21'500.00	5	22'706.05	5	1'206.00	500'000.00	
1890.5033	Umbauten	21'500.00	5	22'706.05	5	1'206.00	500'000.00	
5033.2	Kinderkrippe Hestlibach, Erweiterung	21'500.00	5	22'706.05	5	1'206.00	500'000.00	

Politische Gemeinde Küssnacht

Verzeichnis der Verpflichtungskredite Finanzvermögen

Konto	Text	Gesamtkredit		Objektstand		S/H	Abweichung Saldo	Voranschlag 2011	
		Saldo	S/H	Saldo	S/H			Ausgaben	Einnahmen
	Gesamttotal	57'000.00	S	54'876.00	S		-2'124.00	3'740'000.00	3'740'000.00
	Saldo								
13	Liegenschaften	57'000.00	S	54'876.00	S		-2'124.00	3'740'000.00	3'740'000.00
	Saldo								
1325	Liegenschaften Finanzvermögen	57'000.00	S	54'876.00	S		-2'124.00	3'740'000.00	3'740'000.00
	Saldo								
13251	Wohn- und Gewerbeliegenschaften	57'000.00	S	54'876.00	S		-2'124.00	2'760'000.00	2'760'000.00
	Saldo								
13251.7024	Sanierungen	57'000.00	S	54'876.00	S		-2'124.00	2'760'000.00	2'760'000.00
7024.17	Seestrasse 70, Renovation und Umbau	19'000.00	S	18'292.00	S		-708.00	1'001'000.00	
7024.32	Seestrasse 64	19'000.00	S	18'292.00	S		-708.00	395'000.00	
7024.33	Seestrasse 66	19'000.00	S	18'292.00	S		-708.00	684'000.00	
7024.35	Freihofstrasse 30, Abbruch/Altlastensanierung							20'000.00	
7024.37	In der Schübelwis 1/3/5, Gesamtsanierung							300'000.00	
7024.39	Alte Landstrasse 31, Sanierung Gebäudehülle							200'000.00	
7024.40	Goldbacherstrasse 50, Sanierung Gebäudehülle							140'000.00	
7024.41	Kronenweg 1 (Gasthof Krone), Sanierung Gebäudehülle							20'000.00	
13252	Unbebaute Grundstücke Finanzvermögen							980'000.00	980'000.00
13252.7012	Erschliessung							980'000.00	980'000.00
7012.4	Kat.-Nr. 11'820 Neue Forch West, Erschliessungskosten							980'000.00	



Gemeinde Küsnacht ZH

Details
Schulgemeinde

Schulgemeinde Küsnacht							
Laufende Rechnung							
Konto	Text	Voranschlag 2011		Voranschlag 2010		Rechnung 2009	
		Aufwand	Ertrag	Aufwand	Ertrag	Aufwand	Ertrag
4	Schulgemeinde	71'188'200.00	71'188'200.00	88'589'400.00	88'589'400.00	84'580'827.55	84'580'827.55
	Saldo						
41	Behörde und Verwaltung	1'644'800.00	80'000.00	1'631'400.00	71'000.00	2'556'011.81	84'807.25
	Saldo		1'564'800.00		1'560'400.00		2'471'204.56
411	Schulpflege	368'100.00		378'000.00		345'066.65	
	Saldo		368'100.00		378'000.00		345'066.65
4110	Schulpflege	368'100.00		378'000.00		345'066.65	
	Saldo		368'100.00		378'000.00		345'066.65
3001	Entschädigungen Schulpflege, Kommissionen	287'100.00		281'000.00		267'998.45	
3002	Tag-/Sitzungsgelder	26'000.00		30'000.00		23'940.00	
3030	Sozialleistungen	20'000.00		22'000.00		13'122.20	
3171	Spesensentschädigungen	5'000.00		5'000.00		2'271.10	
3185	Anlässe, Empfänge, Ehrungen	30'000.00		40'000.00		37'734.90	
412	Schulverwaltung	1'276'700.00	80'000.00	1'253'400.00	71'000.00	2'210'945.16	84'807.25
	Saldo		1'196'700.00		1'182'400.00		2'126'137.91
4120	Schulverwaltung	1'276'700.00	80'000.00	1'253'400.00	71'000.00	2'210'945.16	84'807.25
	Saldo		1'196'700.00		1'182'400.00		2'126'137.91
3010	Besoldungen, Zulagen	529'600.00		527'600.00		529'370.80	
3030	Sozialleistungen	112'000.00		102'000.00		101'576.15	
3031	Sanierungsbeiträge Pensionskasse					1'006'000.00	
3070	Teuerungszulagen an Rentenbezüger, Ruhegehälter	97'000.00		101'000.00		100'200.20	
3080	Austhilfsentschädigungen	20'000.00		20'000.00		45'165.60	

Schulgemeinde Küsnacht

Laufende Rechnung

Konto	Text	Voranschlag 2011		Voranschlag 2010		Rechnung 2009	
		Aufwand	Ertrag	Aufwand	Ertrag	Aufwand	Ertrag
3090	Allgemeiner Personalaufwand	20'000.00		20'000.00		13'642.40	
3101	Büromaterial	13'000.00		10'000.00		14'130.90	
3104	Drucksachen, Insetate, Publikationen	6'000.00		15'000.00		5'543.10	
3105	Zeitungen, Zeitschriften	3'500.00		3'500.00		3'077.06	
3111	Kauf Mobiliar, Geräte, Maschinen	70'000.00		50'000.00		16'535.80	
3151	Unterhalt Mobiliar, Geräte, Maschinen	30'000.00		35'000.00		24'111.55	
3171	Spesenentschädigungen	2'600.00		2'600.00		1'343.35	
3181	Telefon, Porti, Frachten	40'000.00		40'000.00		40'745.40	
3183	Betreibungs-/Notariatskosten	2'000.00		400.00		2'118.55	
3189	Dienstleistungen Dritter	250'000.00		250'000.00		231'926.10	
3190	Allgemeiner Sachaufwand	1'000.00		1'300.00		458.20	
3529	Entschädigungen an andere Gemeinden	80'000.00		75'000.00		75'000.00	84'140.15
4361	Versicherungsleistungen, Erwerbsersatz		79'000.00		70'000.00		
4369	Rückstellungen Dritter		1'000.00		1'000.00		667.10
42	Finanzen, Finanzausgleich, Steuern	45'375'300.00	67'797'000.00	62'261'000.00	85'077'500.00	58'717'978.45	80'655'836.10
	Saldo	22'421'700.00		22'816'500.00		21'937'857.65	
420	Finanzen, Finanzausgleich, Steuern	45'375'300.00	67'797'000.00	62'261'000.00	85'077'500.00	58'717'978.45	80'655'836.10
	Saldo	22'421'700.00		22'816'500.00		21'937'857.65	
4200	Finanzausgleich (Anteil)	39'700'000.00		55'500'000.00		52'630'150.00	
	Saldo		39'700'000.00		55'500'000.00		52'630'150.00
3410	Beiträge an den Ausgleichsfonds, Steuerkraftausgleich	39'700'000.00		55'500'000.00		52'630'150.00	
4201	Kapitaldienst	125'000.00	194'000.00	47'000.00	234'000.00		331'680.95
	Saldo	69'000.00		187'000.00		331'680.95	

Schulgemeinde Küsnacht

Laufende Rechnung

Konto	Text	Voranschlag 2011		Voranschlag 2010		Rechnung 2009	
		Aufwand	Ertrag	Aufwand	Ertrag	Aufwand	Ertrag
3210	Zinsen, kurzfristige Schulden	125'000.00		47'000.00			
4211	Allgemeine Kontokorrentzinsen		1'000.00		1'000.00		93'964.60
4290	Allgemeine Vermögenserträge		193'000.00		233'000.00		950.00
4920	Aufteilung Passivzinsen						236'766.35
4202	Abschreibungen	3'058'000.00		5'414'000.00		4'959'931.30	
Saldo			3'058'000.00		5'414'000.00		4'959'931.30
3301	Debitorenverluste	1'000.00		1'000.00		5'654.40	
3310	Ordentliche Abschreibungen Verwaltungsvermögen	3'057'000.00		3'413'000.00		2'954'276.90	
3320	Zusätzliche Abschreibungen Verwaltungsvermögen			2'000'000.00		2'000'000.00	
4203	Steuern	1'310'000.00	67'600'000.00	1'300'000.00	65'094'000.00	1'127'897.15	75'562'682.00
Saldo		66'290'000.00		67'794'000.00		74'434'784.85	
3292	Zinsen auf Steuern	350'000.00		250'000.00		171'711.07	
3302	Steuerfasse, Abschreibungen	80'000.00		100'000.00		25'469.83	
3519	Entschädigungen an den Kanton	190'000.00		200'000.00		175'852.70	
3529	Entschädigungen an andere Gemeinden	690'000.00		750'000.00		754'863.55	
4000	Ordentliche Steuern Rechnungsjahr		65'800'000.00		64'719'000.00		66'598'131.70
4001	Ordentliche Steuern Vorjahr						2'752'324.85
4002	Ordentliche Steuern früherer Jahre		2'500'000.00		3'000'000.00		6'082'748.50
4004	Quellensteuer		2'400'000.00		2'400'000.00		1'743'804.15
4006	Aktive Steuerausscheidungen		1'400'000.00		450'000.00		441'249.40
4007	Passive Steuerauscheidungen		-5'500'000.00		-1'850'000.00		-1'909'551.05
4008	Pauschale Steueranrechnungen		-400'000.00		-550'000.00		-459'934.50
4009	Nachsteuern		1'000'000.00		800'000.00		37'048.65
4213	Zinsen auf Steuern		400'000.00		125'000.00		276'860.30

Schulgemeinde Küsnacht

Laufende Rechnung

Konto	Text	Voranschlag 2011		Voranschlag 2010		Rechnung 2009	
		Aufwand	Ertrag	Aufwand	Ertrag	Aufwand	Ertrag
4204	Abschluss	1'182'300.00		15'749'500.00	15'749'500.00	4'761'473.15	4'761'473.15
	Saldo		1'182'300.00	15'749'500.00		4'761'473.15	
9120	Ertragsüberschuss		1'182'300.00				
9121	Aufwandüberschuss				15'749'500.00		4'761'473.15
4206	Einnahmementeile						
	Saldo	3'000.00	3'000.00				
4490	Rückverteilung CO2-Abgabe		3'000.00				
43	Bildung	18'822'000.00	1'770'800.00	19'256'500.00	1'872'000.00	18'281'780.78	2'118'036.05
	Saldo		17'051'200.00		17'384'500.00		16'163'744.73
431	Kindergarten						
	Saldo	926'700.00	926'700.00	845'800.00	845'800.00	995'623.35	995'623.35
4310	Kindergarten						
	Saldo	926'700.00	926'700.00	845'800.00	845'800.00	995'623.35	995'623.35
3010	Besoldungen					6'189.45	
3021	Besoldungen					4'886.65	
3022	Zulagen					50'630.85	
3030	Sozialleistungen	2'000.00		3'000.00		9'657.80	
3080	Ausfallentschädigungen	14'000.00		14'000.00		13'917.10	
3519	Entschädigungen an den Kanton		910'700.00		820'300.00	910'341.50	
432	Primarschule	6'000'500.00	7'000.00	6'022'600.00	3'000.00	6'003'553.49	31'693.00
	Saldo		5'993'500.00		6'019'600.00		5'971'860.49

Schulgemeinde Küsnacht

Laufende Rechnung

Konto	Text	Voranschlag 2011		Voranschlag 2010		Rechnung 2009	
		Aufwand	Ertrag	Aufwand	Ertrag	Aufwand	Ertrag
4320	Primarschule	4'908'900.00	5'000.00	4'875'600.00	3'000.00	5'012'668.65	31'693.00
	Saldo		4'903'900.00		4'872'600.00		4'980'975.65
3022	Zulagen	644'200.00		731'300.00		766'163.50	
3030	Sozialleistungen	80'000.00		92'000.00		99'105.85	
3080	Aushilfsentschädigungen	65'000.00		60'000.00		70'496.55	
3189	Dienstleistungen Dritter	169'000.00					
3519	Entschädigungen an den Kanton	3'950'700.00		3'992'300.00		4'064'650.75	
3621	Beiträge an Gemeinden, Zweckverbände					12'252.00	
4369	Rückerstattungen Dritter		5'000.00		3'000.00		1'705.00
4529	Entschädigungen anderer Gemeinden						20'700.00
4610	Staatsbeiträge						9'288.00
4321	Geleitete Schule Itschnach / Limberg	357'200.00	500.00	342'700.00	342'700.00	267'105.32	267'105.32
	Saldo		356'700.00				
3090	Allgemeiner Personalaufwand	18'000.00		28'000.00		13'947.75	
3102	Lehrmittel	47'800.00		50'800.00		39'445.95	
3103	Schulmaterial	52'500.00		57'000.00		44'221.90	
3104	Drucksachen	2'000.00		2'000.00		1'036.35	
3105	Zeitungen, Zeitschriften	1'500.00		2'100.00		927.50	
3111	Kauf Mobiliar, Geräte, Maschinen	102'900.00		72'500.00		71'820.60	
3151	Unterhalt Mobiliar, Geräte, Maschinen	9'000.00		10'700.00		7'590.20	
3160	Mieten, Benützungskosten	39'000.00		39'000.00		35'085.52	
3172	Aufwendungen für Klassenlager	40'500.00		33'000.00		19'169.95	
3173	Schulreisen, Ausflüge, Exkursionen	14'000.00		14'000.00		10'229.10	
3181	Telefon, Porti, Frachten	8'000.00		10'100.00		6'579.70	
3189	Dienstleistungen Dritter	20'000.00		20'000.00		15'766.35	
3190	Allgemeiner Sachaufwand	2'000.00		3'500.00		1'284.45	

Schulgemeinde Küsnacht

Laufende Rechnung

Konto	Text	Voranschlag 2011		Voranschlag 2010		Rechnung 2009	
		Aufwand	Ertrag	Aufwand	Ertrag	Aufwand	Ertrag
4369	Rückerstattungen Dritter		500.00				
4322	Geleitete Schule Dorf	329'500.00	500.00	347'000.00		316'354.27	
	Saldo		329'000.00		347'000.00		316'354.27
3090	Allgemeiner Personalaufwand	11'000.00		15'000.00		19'582.95	
3102	Lehrmittel	42'000.00		42'000.00		29'775.65	
3103	Schulmaterial	70'000.00		70'000.00		74'272.22	
3104	Drucksachen	500.00		500.00		184.00	
3105	Zeitungen, Zeitschriften	2'000.00		2'000.00		1'194.35	
3111	Kauf Mobiliar, Geräte, Maschinen	54'000.00		52'500.00		54'062.30	
3151	Unterhalt Mobiliar, Geräte, Maschinen	12'000.00		17'000.00		5'457.05	
3160	Mieten, Benützungskosten	43'000.00		43'000.00		43'818.90	
3172	Aufwendungen für Klassenleger	32'000.00		52'000.00		23'939.55	
3173	Schulreisen, Ausflüge, Exkursionen	15'000.00		11'000.00		11'588.45	
3181	Telefon, Porti, Frachten	9'000.00		9'000.00		6'590.65	
3189	Dienstleistungen Dritter	38'000.00		32'000.00		45'603.20	
3190	Allgemeiner Sachaufwand	1'000.00		1'000.00		285.00	
4369	Rückerstattungen Dritter		500.00				
4323	Geleitete Schule Goldbach	188'600.00	500.00	193'400.00		192'002.28	
	Saldo		188'100.00		193'400.00		192'002.28
3090	Allgemeiner Personalaufwand	10'000.00		16'000.00		3'611.80	
3102	Lehrmittel	35'700.00		35'700.00		37'871.83	
3103	Schulmaterial	42'000.00		42'000.00		51'433.65	
3104	Drucksachen	2'000.00		2'000.00		249.55	
3105	Zeitungen, Zeitschriften	1'200.00		1'200.00		685.40	
3111	Kauf Mobiliar, Geräte, Maschinen	16'300.00		19'100.00		33'800.90	

Schulgemeinde Küsnacht

Laufende Rechnung

Konto	Text	Voranschlag 2011		Voranschlag 2010		Rechnung 2009	
		Aufwand	Ertrag	Aufwand	Ertrag	Aufwand	Ertrag
3151	Unterhalt Mobiliar, Geräte, Maschinen	13'700.00		13'700.00		16'367.45	
3160	Mieten, Benützungskosten	500.00		500.00		219.20	
3172	Aufwendungen für Klassenlager	22'000.00		19'000.00		2'867.35	
3173	Schulreisen, Ausflüge, Exkursionen	9'000.00		9'000.00		8'517.40	
3181	Telefon, Porti, Frachten	5'000.00		6'500.00		3'819.95	
3189	Dienstleistungen Dritter	28'300.00		28'300.00		27'987.25	
3190	Allgemeiner Sachaufwand	2'900.00		400.00		4'570.55	
4369	Rückerstattungen Dritter		500.00				
4324	Geleitete Schule Heslibach	216'300.00	500.00	263'900.00	263'900.00	215'422.97	215'422.97
	Saldo		215'800.00		263'900.00		215'422.97
3090	Allgemeiner Personalaufwand	14'300.00		15'300.00		12'352.15	
3102	Lehrmittel	41'000.00		40'000.00		41'971.87	
3103	Schulmaterial	44'000.00		44'000.00		45'172.45	
3104	Drucksachen	1'000.00		2'000.00		184.00	
3105	Zeitungen, Zeitschriften	1'800.00		2'100.00		1'147.05	
3111	Kauf Mobiliar, Geräte, Maschinen	14'300.00		33'000.00		41'605.20	
3151	Unterhalt Mobiliar, Geräte, Maschinen	21'500.00		24'000.00		13'596.15	
3160	Mieten, Benützungskosten	1'000.00		1'500.00		38.00	
3172	Aufwendungen für Klassenlager	25'000.00		41'500.00		17'752.50	
3173	Schulreisen, Ausflüge, Exkursionen	9'900.00		9'900.00		8'827.20	
3181	Telefon, Porti, Frachten	7'000.00		12'000.00		5'625.40	
3189	Dienstleistungen Dritter	34'500.00		36'000.00		26'509.10	
3190	Allgemeiner Sachaufwand	1'000.00		2'600.00		641.90	
4369	Rückerstattungen Dritter		500.00				

Schulgemeinde Küsnacht

Laufende Rechnung

Konto	Text	Voranschlag 2011		Voranschlag 2010		Rechnung 2009	
		Aufwand	Ertrag	Aufwand	Ertrag	Aufwand	Ertrag
433	Oberstufe	5'026'800.00	941'800.00	5'802'300.00	1'097'000.00	5'386'730.99	1'348'055.05
	Saldo		4'085'000.00		4'705'300.00		4'038'675.94
4331	Sekundarschule	3'781'100.00	500.00	4'224'600.00	50'000.00	3'690'475.54	65'440.00
	Saldo		3'780'600.00		4'174'600.00		3'625'035.54
3022	Zulagen	409'400.00		476'900.00		483'363.70	
3030	Sozialleistungen	58'000.00		60'000.00		69'269.85	
3080	Ausfallentschädigungen	25'000.00		25'000.00		53'482.80	
3090	Allgemeiner Personalaufwand	10'000.00		26'000.00		3'991.10	
3102	Lehrmittel	98'900.00		111'600.00		104'290.89	
3103	Schulmaterial	170'000.00		173'400.00		172'240.05	
3104	Drucksachen	2'000.00		2'000.00		627.90	
3105	Zeitungen, Zeitschriften	6'000.00		5'000.00		4'560.87	
3111	Kauf Mobiliar, Geräte, Maschinen	59'200.00		59'500.00		60'555.03	
3151	Unterhalt Mobiliar, Geräte, Maschinen	45'000.00		48'000.00		27'582.30	
3160	Mieten, Benützungskosten	2'200.00		2'200.00		5'744.20	
3172	Aufwendungen für Klassenlager	65'000.00		70'000.00		59'573.75	
3173	Schulreisen, Ausflüge, Exkursionen	25'600.00		26'800.00		25'051.50	
3181	Telefon, Porti, Frachten	5'000.00		8'000.00		3'527.30	
3189	Dienstleistungen Dritter	85'000.00		90'000.00		79'990.25	
3190	Allgemeiner Sachaufwand	2'000.00		2'000.00		213.30	
3519	Entschädigungen an den Kanton	1'484'800.00		1'546'200.00		1'625'843.75	
3529	Entschädigungen an andere Gemeinden bzw. Dritte	19'000.00		1'492'000.00		910'567.00	
3610	Beiträge an den Kanton	1'209'000.00					
4369	Rückerstattungen Dritter		500.00				1'440.00
4529	Entschädigungen anderer Gemeinden				50'000.00		64'000.00

Schulgemeinde Küsnacht

Laufende Rechnung

Konto	Text	Voranschlag 2011		Voranschlag 2010		Rechnung 2009	
		Aufwand	Ertrag	Aufwand	Ertrag	Aufwand	Ertrag
4332	Weiterbildungs- und Berufswahlschulen	1'245'700.00	941'300.00	1'577'700.00	1'047'000.00	1'696'255.45	1'282'615.05
	Saldo		304'400.00		530'700.00		413'640.40
3021	Besoldungen	870'700.00		1'078'700.00		1'164'636.40	
3022	Zulagen			64'500.00		59'928.30	
3030	Sozialleistungen	190'000.00		220'000.00		243'893.75	
3080	Aushilfsentschädigungen	10'000.00		5'000.00		25'607.45	
3090	Allgemeiner Personalaufwand	5'000.00		10'000.00		4'912.30	
3102	Lehrmittel	16'000.00		16'000.00		16'158.75	
3103	Schulmaterial	60'000.00		64'000.00		59'369.10	
3104	Drucksachen	8'000.00		8'000.00		7'755.35	
3105	Zeitungen, Zeitschriften	1'000.00		1'500.00		944.45	
3111	Kauf Mobiliar, Geräte, Maschinen	25'000.00		36'000.00		35'359.30	
3151	Unterhalt Mobiliar, Geräte, Maschinen	13'000.00		10'000.00		15'066.45	
3172	Aufwendungen für Klassenlager	10'000.00		30'000.00		19'875.70	
3173	Schulreisen, Ausflüge, Exkursionen	12'000.00		4'000.00		2'082.90	
3181	Telefon, Porti, Frachten	3'000.00		3'000.00		2'656.70	
3189	Dienstleistungen Dritter	20'000.00		25'000.00		37'244.15	
3190	Allgemeiner Sachaufwand	2'000.00		2'000.00		764.40	
4331	Schulgelder		143'800.00		178'000.00		85'740.00
4369	Rückstellungen Dritter		500.00				
4529	Entschädigungen anderer Gemeinden		495'000.00		685'000.00		760'210.05
4600	Bundesbeiträge		22'000.00		24'000.00		20'260.00
4610	Staatsbeiträge		280'000.00		160'000.00		416'405.00
435	Sonderschulung	3'147'500.00	44'000.00	3'123'500.00	59'000.00	2'778'341.60	61'445.90
	Saldo		3'103'500.00		3'064'500.00		2'716'895.70

Schulgemeinde Küsnacht

Laufende Rechnung

Konto	Text	Voranschlag 2011		Voranschlag 2010		Rechnung 2009	
		Aufwand	Ertrag	Aufwand	Ertrag	Aufwand	Ertrag
4351	Sonderschulung, Heimversorgung	1'919'000.00	44'000.00	2'049'000.00	49'000.00	1'608'413.15	57'870.00
	Saldo		1'875'000.00		2'000'000.00		1'550'543.15
3529	Entschädigungen an andere Gemeinden	225'000.00		225'000.00		206'250.00	
3610	Beiträge an den Kanton	9'000.00		9'000.00			
3651	Beiträge an private Institutionen	1'680'000.00		1'810'000.00		1'395'603.15	
3661	Beiträge an Private	5'000.00		5'000.00		6'560.00	
4369	Rückerstattungen Dritter		20'000.00		25'000.00		32'083.00
4610	Staatsbeiträge		24'000.00		24'000.00		25'787.00
4352	Sonderpädagogische Massnahmen	507'800.00		492'800.00	5'000.00	610'484.15	
	Saldo		507'800.00		487'800.00		610'484.15
302101	Logopäden	205'400.00		225'500.00		180'766.95	
302102	Heilpädagogische Förderlehrer	82'700.00		56'500.00		197'849.45	
302103	Psychomotorik Fachlehrer	140'200.00		142'800.00		138'129.50	
3030	Sozialleistungen	79'500.00		68'000.00		93'738.25	
4369	Rückerstattungen Dritter				5'000.00		
4353	Deutsch für Fremdsprachige	593'700.00		491'700.00	5'000.00	448'506.60	3'575.90
	Saldo		593'700.00		486'700.00	444'930.70	
3021	Besoldungen	495'700.00		414'700.00		367'132.85	
3030	Sozialleistungen	98'000.00		77'000.00		81'373.75	
4369	Rückerstattungen Dritter				5'000.00		3'575.90
4354	Verschiedene Therapien	127'000.00		90'000.00		110'937.70	
	Saldo		127'000.00		90'000.00	110'937.70	
3189	Dienstleistungen Dritter	127'000.00		90'000.00		110'937.70	

Schulgemeinde Küsnacht

Laufende Rechnung

Konto	Text	Voranschlag 2011		Voranschlag 2010		Rechnung 2009	
		Aufwand	Ertrag	Aufwand	Ertrag	Aufwand	Ertrag
436	Bildungswesen, Übriges	135'500.00	64'000.00	134'600.00	65'500.00	175'376.55	57'006.50
	Saldo		71'500.00		69'100.00		118'370.05
4360	Hauswirtschaftliche Fortbildungskurse	135'500.00	64'000.00	134'600.00	65'500.00	175'376.55	57'006.50
	Saldo		71'500.00		69'100.00		118'370.05
3021	Besoldungen	108'800.00		108'200.00		154'428.85	
3030	Sozialleistungen	10'500.00		12'000.00		10'760.85	
3090	Allgemeiner Personalaufwand	500.00		1'200.00		703.35	
3103	Schulmaterial	4'200.00		4'200.00		3'713.10	
3104	Drucksachen, Inserate	1'500.00		2'000.00		762.55	
3111	Kauf Mobilien, Geräte, Maschinen	6'000.00		4'000.00		980.00	
3151	Unterhalt Mobilien, Geräte, Maschinen	4'000.00		3'000.00		4'027.85	
4332	Kursgelder		28'000.00		27'500.00		28'518.50
4600	Bundesbeiträge		11'000.00		11'000.00		8'184.00
4610	Staatsbeiträge		25'000.00		27'000.00		20'304.00
438	Volkschule, Übriges	1'744'700.00	16'500.00	1'662'300.00	19'500.00	1'626'678.20	8'844.00
	Saldo		1'728'200.00		1'642'800.00		1'617'834.20
4381	Jugendbibliothek	26'500.00	500.00	27'400.00	500.00	19'974.50	324.00
	Saldo		26'000.00		26'900.00		19'650.50
3021	Besoldungen	14'000.00		14'000.00		13'349.90	
3030	Sozialleistungen	1'400.00		1'500.00			
3104	Drucksachen	300.00		300.00			
3105	Zeitungen, Zeitschriften	300.00		300.00		110.00	
3107	Bücher	7'500.00		7'500.00		5'223.50	
3190	Allgemeiner Sachaufwand	3'000.00		3'800.00		1'291.10	

Schulgemeinde Küsnacht

Laufende Rechnung

Konto	Text	Voranschlag 2011		Voranschlag 2010		Rechnung 2009	
		Aufwand	Ertrag	Aufwand	Ertrag	Aufwand	Ertrag
4391	Lesegebühren		500.00		500.00		324.00
4382	Schülertransporte	289'200.00		200'300.00		206'753.50	
	Saldo		289'200.00		200'300.00		206'753.50
3010	Besoldungen	92'700.00		99'100.00		91'782.80	
3030	Sozialleistungen	20'000.00		20'000.00		18'384.20	
3090	Allgemeiner Personalaufwand	1'000.00		500.00			
3112	Kauf Fahrzeuge	80'000.00					
3132	Betriebsmaterial Fahrzeuge	10'000.00		12'000.00		7'340.50	
3152	Unterhalt Fahrzeuge	10'000.00		13'000.00		22'978.85	
3160	Schülertransporte, Mieten	2'400.00		2'400.00			
3181	Telefon, Porti, Frachten	600.00		800.00		415.40	
3182	Versicherungen, Steuern, Abgaben	4'500.00		4'500.00		3'790.00	
3189	Dienstleistungen Dritter	50'000.00		30'000.00		44'879.00	
3661	Beiträge an Private	18'000.00		18'000.00		17'182.75	
4383	Aufgabenhilfe	65'200.00		65'100.00		38'306.05	
	Saldo		65'200.00		65'100.00		38'306.05
3021	Besoldungen	59'200.00		59'100.00		37'897.05	
3030	Sozialleistungen	6'000.00		6'000.00		409.00	
4384	Examenkosten	20'000.00		35'000.00		15'140.70	
	Saldo		20'000.00		35'000.00		15'140.70
3185	Anlässe, Empfänge, Ehrungen	20'000.00		35'000.00		15'140.70	
4385	Schulsport	283'300.00		299'800.00		324'927.35	
	Saldo		283'300.00		299'800.00		324'927.35

Schulgemeinde Küsnacht

Laufende Rechnung

Konto	Text	Voranschlag 2011		Voranschlag 2010		Rechnung 2009	
		Aufwand	Ertrag	Aufwand	Ertrag	Aufwand	Ertrag
3021	Besoldungen	40'600.00		43'100.00		44'909.15	
3022	Zulagen	700.00		700.00		2'982.00	
3030	Sozialleistungen	4'000.00		4'000.00		1'265.55	
3080	Aushilfsentschädigungen	500.00		500.00			
3171	Spesenentschädigungen	2'500.00		2'500.00		1'642.00	
3189	Dienstleistungen Dritter	27'000.00		27'000.00		26'282.15	
3621	Beiträge an Gemeinden, Zweckverbände	208'000.00		222'000.00		247'846.50	
4386	Versicherungen	62'000.00	1'000.00	55'000.00	55'000.00	48'604.40	48'604.40
	Saldo		61'000.00		55'000.00		48'604.40
3182	Versicherungen, Steuern, Abgaben	62'000.00		55'000.00		48'604.40	
4369	Rückstellungen Dritter		1'000.00				
4387	Musikschule	910'000.00		904'200.00		888'853.00	
	Saldo		910'000.00		904'200.00		888'853.00
3651	Beiträge an Musikschule	900'000.00		892'200.00		881'703.00	
3661	Beiträge an Private	10'000.00		12'000.00		7'150.00	
4388	Beiträge	29'000.00		34'000.00		16'127.15	
	Saldo		29'000.00		34'000.00		16'127.15
3621	Beiträge an Gemeinden, Zweckverbände	28'000.00		33'000.00		15'337.15	
3670	Beiträge an Hilfsorganisationen	1'000.00		1'000.00		790.00	
4389	Mittagstisch	59'500.00	15'000.00	41'500.00	19'000.00	67'991.55	8'520.00
	Saldo		44'500.00		22'500.00		59'471.55
3010	Besoldungen Betreuungspersonal	42'500.00		30'000.00		55'863.40	
3030	Sozialleistungen	4'000.00		3'000.00		2'102.30	

Schulgemeinde Küsnacht

Laufende Rechnung

Konto	Text	Voranschlag 2011		Voranschlag 2010		Rechnung 2009	
		Aufwand	Ertrag	Aufwand	Ertrag	Aufwand	Ertrag
3104	Drucksachen, Inserate	500.00		500.00			
3135	Wareneinkauf	12'000.00		7'500.00		10'025.85	
3189	Dienstleistungen Dritter	500.00		500.00			
4369	Rückstellungen Dritter		15'000.00		19'000.00		8'520.00
439	Ausserschulische Betreuung	1'840'300.00	697'500.00	1'665'400.00	628'000.00	1'315'476.60	610'991.60
	Saldo		1'142'800.00		1'037'400.00		704'485.00
4391	KICK Itchnach	324'100.00	104'000.00	278'500.00	98'000.00	331'482.70	108'409.50
	Saldo		220'100.00		180'500.00		223'073.20
3010	Besoldungen	207'100.00		166'000.00		223'543.80	
3030	Sozialleistungen	40'000.00		33'000.00		38'504.25	
3080	Aushilfeentschädigungen	4'000.00		7'000.00		421.55	
3090	Allgemeiner Personalaufwand	5'000.00		6'000.00		3'724.90	
3101	Büromaterial	1'500.00		1'500.00		505.80	
3111	Kauf Mobiliar, Geräte, Maschinen	2'000.00		2'000.00		6'838.30	
3131	Betriebs- / Verbrauchsmaterial	3'000.00		4'000.00		3'553.25	
3134	Lebensmittel	2'000.00		3'000.00		1'627.10	
3135	Wareneinkauf	3'000.00		4'000.00		3'592.80	
3151	Unterhalt Mobiliar, Geräte, Maschinen	1'000.00		2'000.00		64.55	
3172	Aufwendungen für Klassenlager					1'459.00	
3173	Schulreisen, Ausflüge, Exkursionen	1'500.00		2'000.00		288.30	
3181	Telefon, Porti, Frachten	1'000.00		1'000.00		396.00	
3189	Dienstleistungen Dritter	52'000.00		46'000.00		46'712.90	
3190	Allgemeiner Sachaufwand	1'000.00		1'000.00		250.20	
4369	Rückstellungen Dritter		104'000.00		98'000.00		108'409.50

Schulgemeinde Küsnacht

Laufende Rechnung

Konto	Text	Voranschlag 2011		Voranschlag 2010		Rechnung 2009	
		Aufwand	Ertrag	Aufwand	Ertrag	Aufwand	Ertrag
4392	KICK Dorf	592'100.00	245'500.00	585'600.00	255'000.00	549'881.90	222'149.40
	Saldo		346'600.00		330'600.00		327'732.50
3010	Besoldungen	331'300.00		333'800.00		318'103.45	
3030	Sozialleistungen	62'000.00		45'000.00		54'868.90	
3080	Aushilfsentschädigungen	20'000.00		20'800.00		23'933.75	
3090	Allgemeiner Personalaufwand	3'000.00		9'500.00		52.50	
3101	Büromaterial	1'500.00		1'500.00		486.55	
3111	Kauf Mobilier, Geräte, Maschinen	4'600.00		3'200.00		6'405.25	
3121	Wasser, Energie, Heizung, Entsorgung	1'200.00		1'500.00		269.95	
3131	Betriebs- / Verbrauchsmaterial	4'000.00		5'300.00		3'695.90	
3134	Lebensmittel	5'500.00		5'600.00		4'921.80	
3135	Wareneinkauf	3'000.00		4'000.00		1'816.55	
3151	Unterhalt Mobiliar, Geräte, Maschinen	2'000.00		2'000.00		1'662.70	
3160	Mieten, Pacht, Benützungskosten	15'000.00		15'000.00		14'787.05	
3173	Schulreisen, Ausflüge, Exkursionen	4'000.00		5'400.00		2'462.60	
3181	Telefon, Porti, Frachten	2'000.00		2'000.00		1'468.45	
3189	Dienstleistungen Dritter	132'000.00		130'000.00		114'946.50	
3190	Allgemeiner Sachaufwand	1'000.00		1'000.00			
4369	Rückstellungen Dritter		245'500.00		255'000.00		222'149.40
4393	KICK Goldbach	504'100.00	188'000.00	503'300.00	195'000.00	359'987.20	180'051.10
	Saldo		316'100.00		308'300.00		179'936.10
3010	Besoldungen	322'700.00		316'500.00		226'160.80	
3030	Sozialleistungen	56'000.00		44'000.00		35'224.25	
3080	Aushilfsentschädigungen	7'000.00		16'500.00		4'687.50	
3090	Allgemeiner Personalaufwand	3'000.00		4'500.00		760.00	
3101	Büromaterial	800.00		700.00		884.10	

Schulgemeinde Küsnacht

Laufende Rechnung

Konto	Text	Voranschlag 2011		Voranschlag 2010		Rechnung 2009	
		Aufwand	Ertrag	Aufwand	Ertrag	Aufwand	Ertrag
3111	Kauf Mobiliar, Geräte, Maschinen	4'000.00		11'000.00		4'629.50	
3131	Betriebs- / Verbrauchsmaterial	5'000.00		4'500.00		3'287.00	
3134	Lebensmittel	3'500.00		3'500.00		2'191.05	
3135	Wareneinkauf	5'500.00		4'500.00		4'848.60	
3151	Unterhalt Mobiliar, Geräte, Maschinen	1'000.00		1'000.00		373.90	
3160	Mieten, Pacht, Benützungskosten	12'000.00		12'000.00		5'000.00	
3173	Schulreisen, Ausflüge, Exkursionen	1'000.00		2'000.00		478.30	
3181	Telefon, Porti, Frachten	1'600.00		1'600.00		1'158.20	
3189	Dienstleistungen Dritter	80'000.00		80'000.00		70'207.50	
3190	Allgemeiner Sachaufwand	1'000.00		1'000.00		96.50	
4369	Rückstellungen Dritter		188'000.00		195'000.00		180'051.10
4394	KICK Heslibach	420'000.00	160'000.00	298'000.00	80'000.00	74'124.80	100'381.60
	Saldo		260'000.00		218'000.00	26'256.80	
3010	Besoldungen	286'000.00		210'400.00		24'497.75	
3030	Sozialleistungen	27'000.00		19'000.00		797.40	
3080	Ausfallentschädigungen	4'000.00		4'000.00		6'274.05	
3090	Allgemeiner Personalaufwand	3'000.00		2'200.00		579.15	
3101	Büromaterial	1'500.00		1'000.00		862.00	
3111	Kauf Mobiliar, Geräte, Maschinen	4'000.00		5'400.00		2'286.90	
3121	Wasser, Energie, Heizung, Entsorgung	1'400.00		1'400.00			
3131	Betriebs- / Verbrauchsmaterial	3'000.00		4'000.00		1'651.85	
3134	Lebensmittel	2'700.00		2'700.00		994.60	
3135	Wareneinkauf	3'100.00		2'700.00		2'313.75	
3151	Unterhalt Mobiliar, Geräte, Maschinen	1'000.00		1'300.00		648.50	
3173	Schulreisen, Ausflüge, Exkursionen	1'300.00		1'300.00			
3181	Telefon, Porti, Frachten	1'000.00		1'300.00			

Schulgemeinde Küsnacht

Laufende Rechnung

Konto	Text	Voranschlag 2011		Voranschlag 2010		Rechnung 2009	
		Aufwand	Ertrag	Aufwand	Ertrag	Aufwand	Ertrag
3189	Dienstleistungen Dritter	80'000.00		40'000.00		30'075.55	
3190	Allgemeiner Sachaufwand	1'000.00		1'300.00		3'143.30	
4369	Rückerstattungen Dritter		160'000.00		80'000.00		100'381.60
44	Schulgesundheits- und Sozialdienst	415'600.00	70'000.00	407'200.00	70'000.00	372'186.45	69'035.00
	Saldo		345'600.00		337'200.00		303'151.45
440	Schulgesundheitsdienst	338'600.00	70'000.00	327'400.00	70'000.00	302'668.05	
	Saldo		268'600.00		257'400.00		302'668.05
4401	Schulgesundheitsdienst	240'300.00	70'000.00	233'000.00	70'000.00	212'964.95	
	Saldo		170'300.00		163'000.00		212'964.95
3010	Besoldungen	5'800.00		5'500.00		2'894.10	
3030	Sozialleistungen	500.00		500.00		11.70	
3171	Spesenentschädigungen			1'000.00			
3189	Dienstleistungen Dritter	15'500.00		19'000.00		9'250.00	
3190	Allgemeiner Sachaufwand	500.00		500.00			
3621	Beiträge schulpсихологischer Beratungsdienst	218'000.00		206'500.00		200'809.15	
4610	Staatsbeiträge		70'000.00		70'000.00		
4402	Schulzahnpflege	98'300.00		94'400.00		89'703.10	
	Saldo		98'300.00		94'400.00		89'703.10
3010	Besoldungen	10'200.00		10'000.00		9'688.80	
3030	Sozialleistungen	1'000.00		1'000.00		758.60	
3090	Allgemeiner Personalaufwand	500.00		500.00		215.80	
3102	Lehrmittel	300.00		300.00		199.00	
3103	Schulmaterial	1'300.00		1'500.00		510.20	

Schulgemeinde Küsnacht

Laufende Rechnung

Konto	Text	Voranschlag 2011		Voranschlag 2010		Rechnung 2009	
		Aufwand	Ertrag	Aufwand	Ertrag	Aufwand	Ertrag
3171	Spesensentschädigungen			100.00			
3189	Dienstleistungen Dritter	80'000.00		75'000.00		76'712.20	
3190	Allgemeiner Sachaufwand	5'000.00		6'000.00		1'618.50	
441	Sozialdienst	77'000.00		79'800.00		69'518.40	69'035.00
	Saldo		77'000.00		79'800.00		483.40
4411	Schulsozialarbeit	77'000.00		79'800.00		69'518.40	69'035.00
	Saldo		77'000.00		79'800.00		483.40
3010	Besoldungen	49'400.00		48'200.00		52'687.85	
3030	Sozialleistungen	9'000.00		9'000.00		8'684.60	
3080	Aushilfsentschädigung	1'000.00		2'000.00			
3090	Allgemeiner Personalaufwand	8'000.00		1'500.00		500.55	
3101	Büromaterial	500.00		500.00		135.85	
3104	Drucksachen, Inserate, Publikationen	1'000.00		1'000.00		79.75	
3111	Kauf Mobilair, Geräte, Maschinen	1'000.00				1'149.00	
3181	Telefon, Porti, Frachten	600.00		600.00			
3189	Dienstleistungen Dritter	5'000.00		14'000.00		3'636.90	
3190	Allgemeiner Sachaufwand	1'500.00		3'000.00		2'643.90	
4610	Schulsozialarbeit, Staatsbeiträge						69'035.00
45	Ferienheime, Kolonien, Skilager	333'600.00	133'800.00	333'400.00	130'800.00	374'341.40	140'832.00
	Saldo		199'800.00		202'600.00		233'509.40
451	Ferienheime	241'500.00	85'800.00	234'800.00	82'800.00	287'864.80	93'881.00
	Saldo		155'700.00		152'000.00		193'983.80

Schulgemeinde Küsnacht

Laufende Rechnung

Konto	Text	Voranschlag 2011		Voranschlag 2010		Rechnung 2009	
		Aufwand	Ertrag	Aufwand	Ertrag	Aufwand	Ertrag
4511	Sam	129'800.00	46'400.00	117'500.00	43'400.00	181'134.00	51'191.00
	Saldo		83'400.00		74'100.00		129'943.00
3010	Besoldungen	28'000.00		28'000.00		23'839.90	
3030	Sozialleistungen	4'500.00		5'000.00		3'862.10	
3080	Aushilfsentschädigungen	1'000.00		1'000.00			
3090	Allgemeiner Personalaufwand	500.00		500.00			
3111	Kauf Mobiliar, Geräte, Maschinen	5'000.00		5'000.00		5'544.90	
3121	Wasser, Energie, Heizung, Entsorgung	22'100.00		29'000.00		17'518.90	
3131	Betriebs-/Verbrauchsmaterial	5'000.00		5'000.00		3'693.40	
3141	Baulicher Unterhalt	40'700.00		20'000.00		104'514.05	
3151	Unterhalt Mobiliar, Geräte, Maschinen	2'500.00		2'500.00		2'782.10	
3181	Telefon, Porti, Frachten	1'300.00		1'300.00		734.40	
3182	Versicherungen, Steuern, Abgaben	17'200.00		18'200.00		15'929.40	
3189	Dienstleistungen Dritter	1'000.00		1'000.00		2'714.85	
3190	Allgemeiner Sachaufwand	1'000.00		1'000.00			
4271	Mietzinsen		8'400.00		8'400.00		8'400.00
4341	Benützungsgebühren		38'000.00		35'000.00		42'791.00
4512	Ste-Croix	111'700.00	39'400.00	117'300.00	39'400.00	106'730.80	42'690.00
	Saldo		72'300.00		77'900.00		64'040.80
3010	Besoldungen	37'300.00		35'300.00		29'628.60	
3030	Sozialleistungen	6'500.00		6'000.00		4'993.35	
3080	Aushilfsentschädigungen	700.00		700.00		417.90	
3090	Allgemeiner Personalaufwand	500.00		500.00		300.00	
3111	Kauf Mobiliar, Geräte, Maschinen	4'000.00		8'000.00		696.55	
3121	Wasser, Energie, Heizung, Entsorgung	24'000.00		27'500.00		21'207.90	
3131	Betriebs-/Verbrauchsmaterial	4'000.00		4'000.00		2'837.80	

Schulgemeinde Küsnacht

Laufende Rechnung

Konto	Text	Voranschlag 2011		Voranschlag 2010		Rechnung 2009	
		Aufwand	Ertrag	Aufwand	Ertrag	Aufwand	Ertrag
3141	Baulicher Unterhalt	16'000.00		17'000.00		13'255.90	
3151	Unterhalt Mobiliar, Geräte, Maschinen	2'000.00		2'000.00		1'028.00	
3181	Telefon, Porti, Frachten	1'700.00		1'700.00		1'581.30	
3182	Versicherungen, Steuern, Abgaben	12'000.00		11'600.00		18'421.50	
3189	Dienstleistungen Dritter	1'000.00		1'000.00			
3190	Allgemeiner Sachaufwand	2'000.00		2'000.00		12'362.00	
4271	Mietzinsen		4'400.00		4'400.00		4'392.00
4341	Benützunggebühren		35'000.00		35'000.00		38'298.00
452	Ferienkolonien, Skilager	92'100.00	48'000.00	98'600.00	48'000.00	86'476.60	46'951.00
	Saldo		44'100.00		50'600.00		39'525.60
4520	Ferienkolonien, Skilager	92'100.00	48'000.00	98'600.00	48'000.00	86'476.60	46'951.00
	Saldo		44'100.00		50'600.00		39'525.60
3010	Besoldungen	1'400.00		1'400.00		8'371.00	
3131	Betriebs-/Verbrauchsmaterial	3'000.00		3'000.00		1'569.75	
3133	Medizinischer Bedarf	500.00		500.00		400.65	
3134	Lebensmittel	25'000.00		25'000.00		22'582.50	
3160	Mieten, Benützungskosten	2'000.00		2'000.00		1'007.65	
3171	Spesenentschädigungen	2'000.00		2'000.00		1'948.00	
3181	Telefon, Porti, Frachten	200.00		200.00		3.80	
3189	Dienstleistungen Dritter	55'000.00		60'000.00		48'927.75	
3190	Allgemeiner Sachaufwand	3'000.00		4'500.00		1'665.50	
4369	Rückstellungen Dritter		47'500.00		47'500.00		46'951.00
4392	Allgemeine Entgelte		500.00		500.00		

Schulgemeinde Küsnacht

Laufende Rechnung

Konto	Text	Voranschlag 2011		Voranschlag 2010		Rechnung 2009	
		Aufwand	Ertrag	Aufwand	Ertrag	Aufwand	Ertrag
46	Liegenschaften, Anlagen	4'596'900.00	1'336'600.00	4'699'900.00	1'368'100.00	4'278'528.66	1'512'281.15
	Saldo		3'260'300.00		3'331'800.00		2'766'247.51
461	Verwaltungsiegenschaften	4'268'300.00	998'800.00	4'190'000.00	1'032'000.00	3'951'423.66	1'184'984.10
	Saldo		3'269'500.00		3'158'000.00		2'766'439.56
4610	Verwaltungsiegenschaften Sammelkonto	4'268'300.00	998'800.00	4'190'000.00	1'032'000.00	3'951'423.66	1'184'984.10
	Saldo		3'269'500.00		3'158'000.00		2'766'439.56
3010	Besoldungen	1'913'000.00		1'980'900.00		1'814'138.70	
3030	Sozialleistungen	374'200.00		346'300.00		331'049.55	
3080	Aushilfsentschädigungen	63'000.00		65'500.00		112'978.50	
3090	Allgemeiner Personalaufwand	16'300.00		16'600.00		7'751.75	
3111	Kauf Mobilien, Geräte, Maschinen	20'200.00		49'700.00		66'363.85	
3121	Wasser, Energie, Heizung, Entsorgung	894'400.00		935'200.00		787'443.50	
3131	Betriebs-/Verbrauchsmaterial	123'500.00		123'500.00		133'163.71	
3141	Baulicher Unterhalt	653'800.00		559'700.00		590'992.65	
3151	Unterhalt Mobilien, Geräte, Maschinen	39'000.00		12'000.00		12'536.45	
3160	Mieten, Benützungskosten			1'000.00			
3181	Telefon, Porti, Frachten	3'000.00		3'000.00		2'590.20	
3182	Versicherungen, Steuern, Abgaben	54'400.00		50'100.00		52'683.30	
3189	Dienstleistungen Dritter	113'000.00		46'000.00		39'731.50	
3190	Allgemeiner Sachaufwand	500.00		500.00			
4271	Mietzinsen		764'600.00		793'800.00		899'594.25
4341	Benützungsgbühren		99'400.00		91'900.00		123'333.15
4369	Rückstellungen Dritter		134'800.00		146'300.00		162'056.70

Schulgemeinde Küsnacht

Laufende Rechnung

Konto	Text	Voranschlag 2011		Voranschlag 2010		Rechnung 2009	
		Aufwand	Ertrag	Aufwand	Ertrag	Aufwand	Ertrag
465	Finanzliegenschaften	328'600.00	337'800.00	509'900.00	336'100.00	327'105.00	327'297.05
	Saldo	9'200.00			173'800.00	192.05	
4650	Finanzliegenschaften Sammelkonto	328'600.00	337'800.00	509'900.00	336'100.00	327'105.00	327'297.05
	Saldo	9'200.00			173'800.00	192.05	
3010	Besoldungen	37'200.00		35'300.00		28'862.00	
3030	Sozialleistungen	9'000.00		8'300.00		6'279.45	
3121	Wasser, Energie, Heizung, Entsorgung	52'600.00		71'600.00		25'058.00	
3141	Baulicher Unterhalt	33'800.00		159'200.00		27'784.85	
3182	Versicherungen, Steuern, Abgaben	2'500.00		2'500.00		2'354.35	
3189	Dienstleistungen Dritter	500.00					
3920	Anteil Passivzinsen	193'000.00		233'000.00		236'766.35	
4231	Mietzinsen		310'400.00		308'100.00		301'476.00
4369	Rückstellungen Dritter		27'400.00		28'000.00		25'821.05

Schulgemeinde Küsnacht							
Investitionen im Verwaltungsvermögen							
Konto	Text	Voranschlag 2011		Voranschlag 2010		Rechnung 2009	
		Ausgaben	Einnahmen	Ausgaben	Einnahmen	Ausgaben	Einnahmen
4	Schulgemeinde	6'558'000.00		8'500'000.00		4'723'276.90	
	Saldo		6'558'000.00		8'500'000.00		4'723'276.90
43	Bildung	108'000.00		108'000.00			
	Saldo		108'000.00				
438	Volksschule, Übriges	108'000.00		108'000.00			
	Saldo		108'000.00				
4385	Schulsport	108'000.00		108'000.00			
	Saldo		108'000.00				
5620	Beiträge an Gemeinden und Zweckverbände	108'000.00					
46	Liegenschaften, Anlagen	6'450'000.00		8'500'000.00		4'723'276.90	
	Saldo		6'450'000.00		8'500'000.00		4'723'276.90
461	Verwaltungsliegenschaften	6'450'000.00		8'500'000.00		4'723'276.90	
	Saldo		6'450'000.00		8'500'000.00		4'723'276.90
4610	Verwaltungsliegenschaften Sammelkonto	6'450'000.00		8'500'000.00		4'723'276.90	
	Saldo		6'450'000.00		8'500'000.00		4'723'276.90
5034	Sanierungen	6'450'000.00		8'500'000.00		4'723'276.90	

Schulgemeinde Küsnacht

Investitionen im Finanzvermögen

Konto	Text	Voranschlag 2011		Voranschlag 2010		Rechnung 2009	
		Ausgaben	Einnahmen	Ausgaben	Einnahmen	Ausgaben	Einnahmen
4	Schulgemeinde					426'513.55	426'513.55
	Saldo						
42	Finanzen, Steuern					426'513.55	426'513.55
	Saldo						
420	Finanzen, Steuern					426'513.55	426'513.55
	Saldo						
4204	Abschluss					426'513.55	426'513.55
	Saldo					426'513.55	426'513.55
8910	Übertragungen ins Finanzvermögen (Zunahme Anlagewerte)						426'513.55
46	Liegenschaften, Anlagen					426'513.55	426'513.55
	Saldo						
465	Finanzliegenschaften					426'513.55	426'513.55
	Saldo						
4650	Finanzliegenschaften Sammelkonto					426'513.55	426'513.55
	Saldo					426'513.55	426'513.55
7024	Sanierungen					426'513.55	

Schulgemeinde Küsnacht									
Verzeichnis der Verpflichtungskredite Verwaltungsvermögen									
Konto	Text	Gesamtkredit		Objektstand		S/H	Abweichung Saldo	Voranschlag 2011	
		Saldo	S/H	Saldo	S/H			Ausgaben	Einnahmen
4	Schulgemeinde	4'890'455.00	S	340'930.07	S		-4'549'525.00	6'558'000.00	6'558'000.00
	Saldo								
43	Bildung								
	Saldo						108'000.00		108'000.00
438	Volksschule, Uebrigtes								
	Saldo						108'000.00		108'000.00
4385	Schulsport								
5620.1	Politische Gemeinde, Anteil Ersatz Eisreinigungsmaschine KEK							108'000.00	
5620.2	Politische Gemeinde, Anteil Ersatz Match-Uhr KEK							65'000.00	
								43'000.00	
46	Liegenschaften, Anlagen	4'890'455.00	S	340'930.07	S		-4'549'525.00	6'450'000.00	6'450'000.00
	Saldo								
461	Verwaltungsliegenschaften	4'890'455.00	S	340'930.07	S		-4'549'525.00	6'450'000.00	6'450'000.00
	Saldo								
4610	Verwaltungsliegenschaften Sammelkonto	4'890'455.00	S	340'930.07	S		-4'549'525.00	6'450'000.00	6'450'000.00
5034.54	Schulhaus Goldbach, Projektierung			46'565.92	S		46'566.00	1'400'000.00	
5034.55	Schulhaus Erb, Sanierung Fassaden/Fenster/Turnhalle	3'441'000.00	S				-3'441'000.00	2'000'000.00	
5034.61	Schulhaus Itschmach, Behebung Brandschutzmängel Turnhalle	1'449'455.00	S	294'364.15	S		-1'155'091.00	400'000.00	
5034.64	Schulhaus Itschmach, Behebung Brandschutzmängel Schulhaus							2'400'000.00	

Schulgemeinde Küsnacht

Verzeichnis der Verpflichtungskredite Verwaltungsvermögen

Konto	Text	Gesamtkredit		Objektstand		Abweichung		Voranschlag 2011	
		Saldo	S/H	Saldo	S/H	Saldo	S/H	Ausgaben	Einnahmen
5034.74	Schulhaus Limberg, Platzsanierung							250'000.00	