



küsnacht



**Politische Gemeinde
Pensionskasse
Schulgemeinde**

Rechnungen 2013

Inhaltsverzeichnis

Politische Gemeinde

| | |
|---|----|
| Bemerkungen | 6 |
| Übersicht. | 13 |
| Laufende Rechnung / Zusammenzug nach Sachgruppen | 15 |
| Laufende Rechnung / Zusammenzug nach Aufgabenbereichen | 16 |
| Laufende Rechnung / Zusammenzug nach Institutionen | 17 |
| Investitionen im Verwaltungsvermögen / Zusammenzug nach Sachgruppen | 18 |
| Investitionen im Finanzvermögen / Zusammenzug nach Sachgruppen | 19 |
| Bilanz | 19 |
| Abschreibungstabelle | 20 |
| Sonderrechnungen – Legate, Stiftungen | 22 |

Pensionskasse

| | |
|---------------------------|----|
| Bilanz | 26 |
| Betriebsrechnung. | 28 |

Schulgemeinde

| | |
|---|----|
| Bemerkungen | 32 |
| Übersicht. | 35 |
| Laufende Rechnung / Zusammenzug nach Sachgruppen | 37 |
| Laufende Rechnung / Zusammenzug nach Aufgabenbereichen | 38 |
| Laufende Rechnung / Zusammenzug nach Institutionen | 38 |
| Investitionen im Verwaltungsvermögen / Zusammenzug nach Sachgruppen | 39 |
| Investitionen im Finanzvermögen / Zusammenzug nach Sachgruppen | 39 |
| Bilanz | 40 |
| Abschreibungstabelle | 41 |
| Antrag der Gemeindebehörden | 42 |
| Mitteilung der Rechnungsprüfungskommission | 42 |

Details Politische Gemeinde

| | |
|--|-----|
| Laufende Rechnung | |
| – Steuerungsleistungen | 46 |
| – Bevölkerungsdienste | 53 |
| – Finanzdienste | 57 |
| – Liegenschaften | 64 |
| – Hochbau und Planung | 76 |
| – Tiefbau | 80 |
| – Sicherheit | 92 |
| – Gesundheit | 100 |
| – Gesellschaft | 109 |
| Investitionsrechnung Verwaltungsvermögen | 124 |
| Investitionsrechnung Finanzvermögen | 133 |
| Verzeichnis der Verpflichtungskredite Verwaltungsvermögen | |
| – Finanzdienste | 135 |
| – Liegenschaften | 137 |
| – Hochbau und Planung | 140 |
| – Tiefbau | 141 |
| – Sicherheit | 148 |
| – Gesundheit | 150 |
| Verzeichnis der Verpflichtungskredite Finanzvermögen | 152 |
| Bilanz | 154 |

Details Schulgemeinde

| | |
|---|-----|
| Laufende Rechnung | 158 |
| Investitionsrechnung Verwaltungsvermögen | 182 |
| Investitionsrechnung Finanzvermögen | 183 |
| Verzeichnis der Verpflichtungskredite Verwaltungsvermögen | 184 |
| Verzeichnis der Verpflichtungskredite Finanzvermögen | 186 |
| Bilanz | 187 |



Politische Gemeinde

Bemerkungen zur Jahresrechnung

Das Wesentliche in Kürze

Die Jahresrechnung 2013 schliesst mit einem Ertragsüberschuss von 1,3 Millionen Franken ab. Budgetiert war ein Defizit von 8,5 Millionen Franken. Mehrerträge aus Grundstückgewinnsteuern und Nachsteuern führten zum deutlich besseren Ergebnis.

Das bessere Rechnungsergebnis wurde bereits mit der Veröffentlichung des Voranschlags 2014 im Herbst 2013 angekündigt; aufgrund der damaligen Hochrechnung wurde ein Aufwandüberschuss von 2,9 Millionen Franken erwartet. Gegenüber dem Voranschlag 2013 führten hauptsächlich um 10,6 Millionen Franken höhere Steuererträge zur Ergebnisverbesserung. Vor allem die Grundstückgewinnsteuern erreichten mit 25,6 Millionen Franken (+10,6 Mio. Franken gegenüber dem Voranschlag) den zweithöchsten Wert nach dem Rekordertrag im Vorjahr 2012 (27,6 Mio. Franken). Die um 4,2 Millionen Franken geringeren Erträge aus ordentlichen Steuern wurden durch tiefere Steuerausweisungen an andere Gemeinden und überdurchschnittlich hohe Nachsteuern kompensiert.

Aufwandseitig ist die seit 2011 geltende neue Pflegefinanzierung erneut angestiegen. Sie beansprucht mit 5,3 Millionen Franken (+1,4 Mio. Franken) mittlerweile gegen 4 Steuerprozent. Ausgehend von Kosten von 2,9 Millionen Franken im Einführungsjahr ist der Aufwand für diese Gemeindeaufgabe bisher jährlich angestiegen, was auf nicht beeinflussbare Faktoren wie die demographische Entwicklung und die Kostenentwicklung im Gesundheitswesen zurückzuführen ist. Dies gilt auch für die Ergänzungsleistungen, Beihilfen und Gemeindegzuschüsse, die ebenfalls einen Mehraufwand von insgesamt 0,5 Millionen Franken aufweisen. Der Überschuss aus dem Betriebsergebnis der Seniorenheime von 0,6 Millionen Franken (+0,5 Mio. Franken) entlastete dafür die Rechnung.

Die Investitionen im Verwaltungsvermögen wurden mit 47,4 Millionen Franken veranschlagt und mit 32,6 Millionen Franken nur zu 69% realisiert. Mit der erreichten Selbstfinanzierung (Cashflow HRM1¹) von 14,5 Millionen Franken konnten die Investitionen zu 45% aus dem Cashflow finanziert werden. Grösstes Einzelvorhaben mit einer Tranche von 18,9 Millionen Franken (Gesamtkredit 67,6 Mio. Franken) im 2013 stellt der Neubau des Alters- und Gesundheitszentrums Tägerhalde dar. In die Liegenschaften des Finanzvermögens wurden 7,5 Millionen Franken investiert, wovon 5,3 Millionen Franken als nicht wertvermehrend abgeschlossen werden mussten. Der Erwerb der Liegenschaft Alte Forchstrasse 11 für 3,1 Millionen Franken war nicht budgetiert.

Sowohl das Eigenkapital von 184,6 Millionen Franken als auch das Nettovermögen von 119,5 Millionen Franken sind im Vergleich mit anderen Zürcher Gemeinden immer noch überdurchschnittlich. Mit Ausnahme der laufenden Verpflichtungen hat die Gemeinde Küsnacht keine verzinslichen langfristigen Schulden und befindet sich mit diesen soliden Bilanzkennzahlen in einer guten Ausgangslage für die weiteren geplanten hohen Investitionen.

¹ Harmonisiertes Rechnungslegungsmodell der öffentlichen Hand

Laufende Rechnung

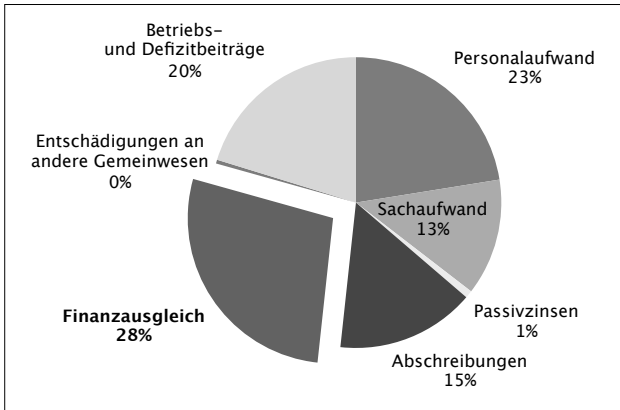
Die Laufende Rechnung schliesst bei Aufwendungen von 122,1 und Erträgen von 123,4 Millionen Franken mit einem **Ertragsüberschuss** von 1,3 Millionen Franken (Voranschlag: Aufwandüberschuss von 8,5 Mio. Franken). Das Ergebnis beinhaltet budgetierte zusätzliche Abschreibungen auf dem Verwaltungsvermögen von 5,0 Millionen Franken (nur steuerfinanzierter Bereich).

Unterschiede zwischen der Rechnung 2013 und dem Voranschlag 2013 zeigen sich bei folgenden Positionen (Artengliederung):

| | Rechnung | gegenüber | |
|--|---------------|------------------|---------------|
| | 2013 | Voranschlag 2013 | |
| | in Mio. Fr. | in Mio. Fr. | in % |
| Aufwand | 122,13 | - 0,25 | - 0,21 |
| Personalaufwand | 26,10 | - 0,14 | - 0,54 |
| Sachaufwand | 15,08 | - 0,32 | - 2,07 |
| Passivzinsen | 0,97 | + 0,31 | + 47,31 |
| Abschreibungen | 17,92 | - 0,49 | - 2,67 |
| Finanzausgleich | 32,09 | - 0,00 | - 0,00 |
| Entschädigungen an andere Gemeinwesen | 0,49 | + 0,06 | + 13,49 |
| Betriebs- und Defizitbeiträge | 23,51 | + 2,08 | + 9,71 |
| Einlagen Spezialfinanzierungen | 0,77 | + 0,32 | + 72,60 |
| Interne Verrechnungen | 5,20 | - 2,07 | - 28,46 |
| Ertrag | 123,44 | + 9,55 | + 8,38 |
| Steuern | 78,15 | + 10,61 | + 15,69 |
| Regalien, Konzessionen | 0,03 | - 0,01 | - 20,76 |
| Vermögenserträge | 5,98 | + 0,20 | + 3,53 |
| Entgelte | 25,54 | + 0,46 | + 1,85 |
| Anteile und Beiträge ohne Zweckbindung | 1,06 | - 0,03 | - 2,92 |
| Rückerstattungen von Gemeinwesen | 2,27 | - 0,02 | - 0,94 |
| Beiträge mit Zweckbindung | 5,19 | + 0,41 | + 8,52 |
| Entnahmen Spezialfinanzierungen | 0,02 | - 0,00 | - 4,40 |
| Interne Verrechnungen | 5,20 | - 2,07 | - 28,46 |
| Ertragsüberschuss | 1,31 | + 9,80 | |

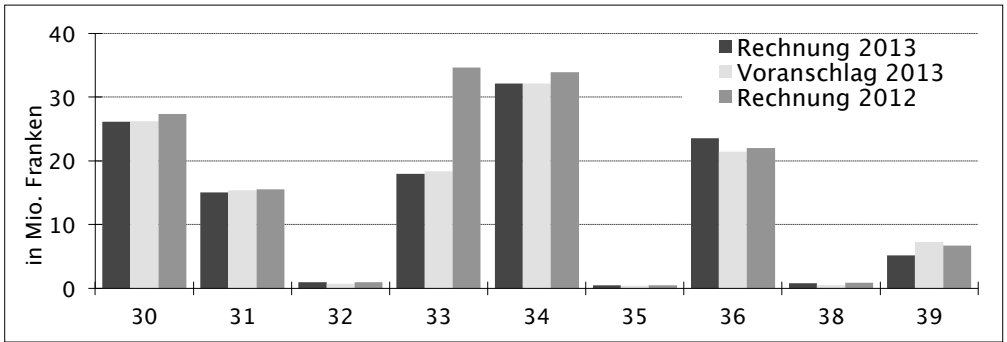
Der **Personalaufwand** liegt aufgrund nicht vollständig beanspruchter leistungsabhängiger individueller Lohnerhöhungen von 0,85% (Voranschlag 1,0%) leicht unter dem Voranschlag. Ein Teuerungsausgleich wurde wie budgetiert nicht ausgerichtet. Mehraufwendungen entstanden bei den Seniorenheimen (+0,4 Mio. Franken), zurückzuführen auf Langzeitabsenzen und die höhere Bettenauslastung. Sie wurden allerdings durch tiefere Ausgaben bei anderen Abteilungen kompensiert.

Zusammensetzung Aufwand (ohne interne Verrechnung und Einlagen Spezialfinanzierungen)



Beim **Sachaufwand** entstanden gegenüber dem Voranschlag um 0,4 Millionen Franken geringere Kosten bei den Seniorenheimen, für Informatik und Kommunikation (-0,2 Mio. Franken) und durch den Verzicht auf das budgetierte Projekt «Aufsuchende Jugendarbeit» (-0,3 Mio. Franken). Mehrausgaben gegenüber dem Voranschlag entstanden für höhere Unterhaltsaufwendungen der Liegenschaften (+0,2 Mio. Franken) und der Verkehrswege (v.a. Winterdienst) sowie des Abwassernetzes (je +0,2 Mio. Franken).

Aufwand nach Artengliederung



30 Personalaufwand
 31 Sachaufwand
 32 Passivzinsen
 33 Abschreibungen
 34 Finanzausgleich

35 Entschädigungen an andere Gemeinwesen
 36 Betriebs- und Defizitbeiträge
 38 Einlagen in Spezialfinanzierungen und Stiftungen
 39 Interne Verrechnungen

Die höheren **Passivzinsen** betreffen Zinsvergütungen im Steuerbereich. Mit Ausnahme der laufenden Verpflichtungen hat die Gemeinde Küsnacht keine verzinlichen langfristigen Schulden.

Die gesetzlichen **Abschreibungen** auf dem Verwaltungsvermögen reduzierten sich entsprechend den deutlich tieferen Nettoinvestitionen um 2,0 Millionen Franken. Davon betreffen 1,5 Millionen Franken den Steuerhaushalt. Es wurden wie budgetiert zusätz-

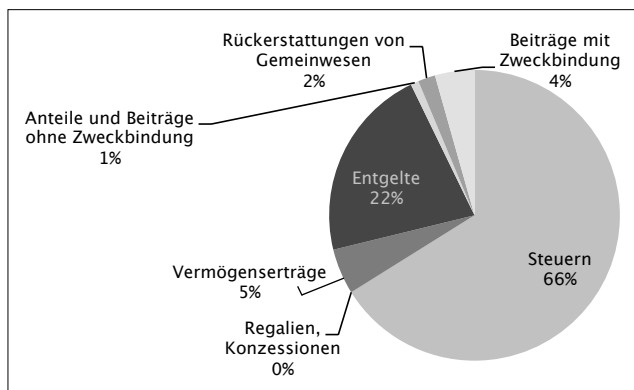
liche Abschreibungen von 5,0 Millionen Franken vorgenommen. Ausserdem mussten von den Sanierungsinvestitionen in Liegenschaften des Finanzvermögens im Umfang von 7,5 Millionen Franken deren 5,3 Millionen Franken abgeschrieben werden. Die Investitionsprojekte umfassten vorwiegend Unterhaltssanierungen bzw. werterhaltende Massnahmen, welche sich deshalb nur teilweise wertvermehrend auf die Bewertung auswirkten.

Die **Finanzausgleichsabgabe** belastete die Rechnung der Politischen Gemeinde mit 32,1 Millionen Franken und belief sich inklusive dem Anteil der Schulgemeinde auf 82,4 Millionen Franken. Die für die Finanzausgleichsabgabe 2013 massgebende durchschnittliche Steuerkraft 2011 pro Einwohner betrug Fr. 12'921.– (2012: Durchschnitt Jahre 2008–2010 Fr. 12'922.–) gegenüber dem Kantonsmittel ohne Stadt Zürich von Fr. 3'731.– (2012: Durchschnitt Jahre 2008–2010 Fr. 3'383.–). Grundlage zur Berechnung der Steuerkraft bilden jeweils die Steuererträge ohne Grundstückgewinnsteuern.

Die **Betriebs- und Defizitbeiträge** beinhalten grösstenteils nicht beeinflussbare Positionen; rund 62% (14,5 Mio. Franken) betreffen den Sozialbereich (Abteilung Gesellschaft). Mehraufwendungen entstanden für die Pflegefinanzierung (+1,4 Mio. Franken), Ergänzungsleistungen und Beihilfen (+0,7 Mio. Franken) sowie für Beiträge an Kinder- und Jugendheime aufgrund von Platzierungen durch die Kindes- und Erwachsenenschutzbehörde (+0,2 Mio. Franken). Dagegen liegen die Aufwendungen der Sozialhilfe und der Tarifbeiträge an Kinderkrippen tiefer als veranschlagt (-0,2 Mio. Franken). Die Mehr- oder Minderaufwendungen hatten teilweise Auswirkungen auf die «Entgelte» und «Beiträge mit Zweckbindung».

Die Entsorgungsbereiche Abwasser- und Abfallbeseitigung ergaben höhere Ertragsüberschüsse, die durch **Einlage in die Spezialfinanzierung** ausgeglichen wurden (Gebührenfinanzierung).

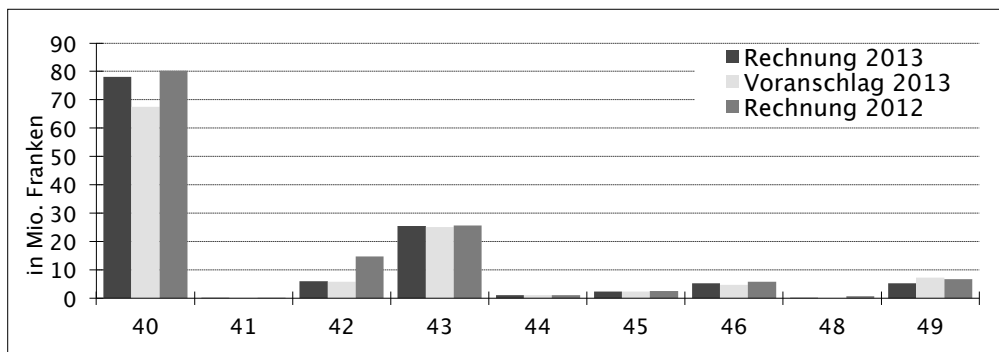
Zusammensetzung Ertrag (ohne interne Verrechnung und Entnahmen Spezialfinanzierungen)



Der deutlich höhere **Steuerertrag** ist hauptsächlich auf die Grundstückgewinnsteuern von 25,6 Millionen Franken (+10,6 Mio. Franken) zurückzuführen. Der daraus resultierende Jahresertrag von durchschnittlich 21,5 Millionen Franken in den vergangenen fünf Jahren hat im Vergleich zur vorangehenden Periode 2004–2008 mit einem Jahresmittel von 14,5 Millionen Franken deutlich zugenommen. Die grosse Bedeutung der Grundstückgewinnsteuern für den Gemeindehaushalt bewirkt eine hohe Abhängigkeit von der Entwick-

lung des Immobilienmarkts, da sich ein Rückgang der Grundstückgewinnsteuererträge nicht auf die Höhe der Finanzausgleichsabgabe auswirkt. Entsprechende Mindererträge würden deshalb in der Gemeindekasse vollumfänglich fehlen. Die um 4,2 Millionen Franken tieferen Erträge aus ordentlichen Steuern wurden durch geringere Steuerausweisungen an andere Gemeinden und überdurchschnittlich hohe Nachsteuern kompensiert. Die Steuerkraft 2013 liegt gemäss provisorischer Berechnung bei Fr. 12'447.– pro Einwohner (2012 Fr. 12'770.–).

Ertrag nach Artengliederung



40 Steuern

41 Regalien, Konzessionen

42 Vermögenserträge

43 Entgelte

44 Anteile und Beiträge ohne Zweckbindung

45 Rückerstattungen von Gemeinwesen

46 Beiträge mit Zweckbindung

48 Entnahmen aus Spezialfinanzierungen und Stiftungen

49 Interne Verrechnungen

Leicht höhere **Vermögenserträge** resultierten aus der Liquiditätsbewirtschaftung sowie Zinsen im Steuerbereich.

Mehrerträge aus **Entgelten** entstanden durch höhere Erträge der Seniorenheime (+0,4 Mio. Franken), der Anlagen Sport und Freizeit (+0,1 Mio. Franken), der Abteilung Sicherheit (+0,2 Mio. Franken, v.a. Parkgebühren und Bussen) und im Bereich Kindes- und Erwachsenenschutz (+0,1 Mio. Franken). Geringere Erträge resultierten aus Baubewilligungsgebühren und der Abwasserentsorgung (je –0,2 Mio. Franken).

Die Bundes- und Staatsbeiträge (**Beiträge mit Zweckbindung**) für die Ergänzungsleistungen und Beihilfen sowie die Krankenversicherung stiegen entsprechend den Aufwendungen an.

Investitionsrechnung

Die Nettoinvestitionen im **Verwaltungsvermögen** belaufen sich auf 32,6 Millionen Franken (Voranschlag 47,4 Mio. Franken). Die Investitionen entfielen hauptsächlich auf den Neubau des Alters- und Gesundheitszentrums Tägerhalde (Tranche 2013: 18,9 Mio. Franken, Gesamtkredit 67,6 Mio. Franken), Strassensanierungen (5,2 Mio. Franken), Sanierungen und Umbauten von Liegenschaften (4,2 Mio. Franken) sowie das Kanalisationsnetz und den ARA-Ausbau (2,5 Mio. Franken). Verzögerungen ergaben sich beim Neubau Täger-

halde (-8,5 Mio. Franken), den Liegenschaftsprojekten Sozialer Wohnraum Freihofstrasse (-3,0 Mio. Franken) und der Kunstseilbahn KEK (-1,0 Mio. Franken) sowie bei Kanalisationsprojekten (-2,0 Mio. Franken).

In das **Grundeigentum im Finanzvermögen** wurden 10,6 Millionen Franken investiert (Voranschlag 8,4 Mio. Franken). Verzögerungen bei verschiedenen Sanierungsvorhaben führten in der Berichtsperiode zu Mehrausgaben von 1,2 Millionen Franken. Nicht budgetiert war der Erwerb der Liegenschaft Alte Forchstrasse 11 für 3,1 Millionen Franken, hingegen entfiel der budgetierte Erwerb des Güterschuppenareals SBB für 5 Millionen Franken. Der Vollzug des von der Gemeindeversammlung am 25. März 2013 genehmigten Verkaufs des Grundstücks an der Zürichstrasse an die Schulgemeinde für 2,5 Millionen Franken verzögerte sich.

Selbstfinanzierung, Selbstfinanzierungsgrad

Die **Selbstfinanzierung** (Cashflow HRM1) beträgt 14,5 Millionen Franken. Davon wurden in den gebührenfinanzierten Bereichen (Abwasser- und Abfallentsorgung) 1,4 Millionen Franken erwirtschaftet.

Der **Selbstfinanzierungsgrad** von 45%, errechnet aus der Selbstfinanzierung im Verhältnis zu den Nettoinvestitionen im Verwaltungsvermögen von 32,6 Millionen Franken, führte zu einem Abbau von Liquidität.

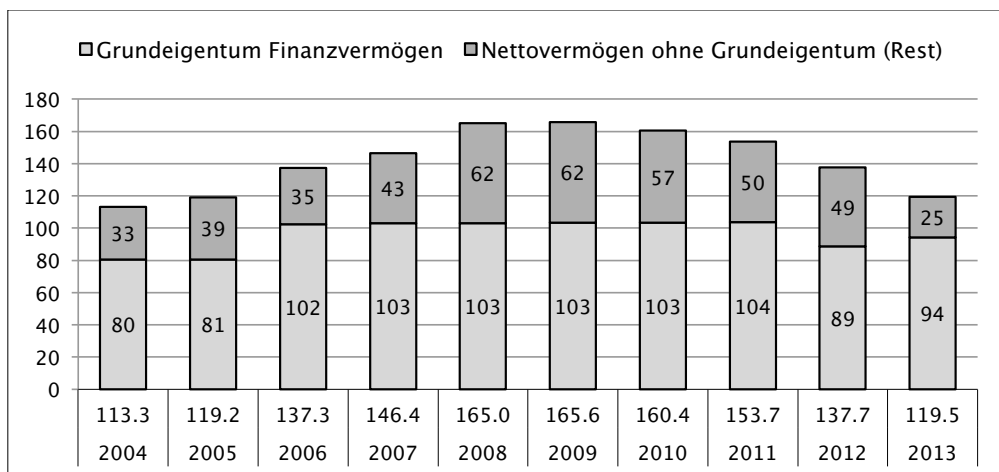
Bilanz

Das **Finanzvermögen** beträgt 180,8 Millionen Franken, davon sind 94,1 Millionen Franken in Liegenschaften gebunden. Vom Verwaltungsvermögen von 73,3 Millionen Franken bleiben in den nächsten Jahren 61,0 Millionen Franken abzuschreiben, davon 5,9 Millionen Franken zulasten der Spezialfinanzierung Abwasserentsorgung.

Die Gemeinde Küsnacht hat **keine verzinslichen Schulden**. Das **Fremdkapital** von 61,2 Millionen Franken betrifft zu 25,0 Millionen Franken Verpflichtungen gegenüber der Schulgemeinde und den Kirchgemeinden (Kontokorrente), 14,4 Millionen Franken Vorauszahlungen von Grundstückgewinnsteuern und 14,2 Millionen Franken übrige laufende Verpflichtungen. Der Restbetrag von 8,3 Millionen Franken entfällt auf unverzinsliche Darlehen, verzinsliche Verpflichtungen gegenüber Sonderrechnungen (Stiftungsgüter und Pensionskasse) sowie Rückstellungen und passive Rechnungsabgrenzungen.

Das **Eigenkapital** erhöhte sich durch den Ertragsüberschuss von 1,3 Millionen Franken per 31. Dezember 2013 auf 184,6 Millionen Franken. Das **Nettovermögen** beträgt 119,5 Millionen Franken (-18,2 Mio. Franken gegenüber 2012) bzw. Fr. 9'115.– pro Einwohner (inkl. Nettovermögen Schulgemeinde).

Entwicklung Nettovermögen (Beträge in Millionen Franken)



(Das Nettovermögen entspricht der Differenz zwischen Finanzvermögen und Fremdkapital/Verrechnungen.)

In den **Spezialfinanzierungskonten** sind als Verpflichtungen der Gemeinde ausgewiesen:

| | |
|---|------------------|
| Spezialfinanzierung Abwasserentsorgung | 6,8 Mio. Franken |
| Spezialfinanzierung Abfallentsorgung | 0,7 Mio. Franken |
| Spezialfonds für Ersatzabgaben für Schutzraumbauten | 0,6 Mio. Franken |
| Spezialfonds für Ersatzabgaben für Parkplätze | 0,1 Mio. Franken |

Die Mittel der **Legate und Stiftungen** werden in der Bestandesrechnung unter den Sonderrechnungen ausgewiesen (siehe Seite 22–23). Die Buchführung erfolgt direkt auf den entsprechenden Bilanzkonti.

| Politische Gemeinde Küsnacht Übersicht | | Rechnung 2013 | | | | Voranschlag 2013 | | | | Rechnung 2012 | | | |
|---|---------------------|----------------------|----------------|----------------|--|----------------------|----------------|-------|--|----------------|--|----------------------|---------------|
| | | Soll | | Haben | | Soll | | Haben | | Soll | | Haben | |
| | | Fr. | | Fr. | | Fr. | | Fr. | | Fr. | | Fr. | |
| 1. Laufende Rechnung | | | | | | | | | | | | | |
| Total Aufwand | 122'126'014.36 | | | 122'377'700.00 | | | 142'466'360.23 | | | | | | |
| Total Ertrag ohne ordentliche Steuern Rechnungsjahr | | 82'108'542.53 | | | | 70'193'300.00 | | | | | | 93'767'642.99 | |
| Steuerertrag: 30% (Vorjahr: 30%) | | 41'331'794.35 | | | | 43'700'000.00 | | | | | | 43'692'802.35 | |
| Aufwandsüberschuss | | | | | | 8'484'400.00 | | | | | | 5'005'914.89 | |
| Ertragsüberschuss | 1'314'322.52 | | | | | | | | | | | | |
| | 123'440'336.88 | | 123'440'336.88 | 122'377'700.00 | | 122'377'700.00 | 142'466'360.23 | | | 142'466'360.23 | | 142'466'360.23 | |
| 2. Investitionen im Verwaltungsvermögen | | | | | | | | | | | | | |
| a) Nettoinvestitionen | | | | | | | | | | | | | |
| Total Ausgaben | 35'169'509.40 | | | 49'747'000.00 | | | 28'545'388.05 | | | | | 47'14'101.05 | |
| Total Einnahmen | | 2'568'163.90 | | | | 2'322'000.00 | | | | | | | 23'831'287.00 |
| Nettoinvestitionen | | 32'601'345.50 | | | | 47'425'000.00 | | | | | | 23'831'287.00 | |
| | 35'169'509.40 | | 35'169'509.40 | 49'747'000.00 | | 49'747'000.00 | 28'545'388.05 | | | 28'545'388.05 | | 28'545'388.05 | |
| b) Finanzierung I | | | | | | | | | | | | | |
| Nettoinvestitionen | 32'601'345.50 | | | 47'425'000.00 | | | 23'831'287.00 | | | | | 12'604'323.55 | |
| Abschreibungen Verwaltungsvermögen | | 12'449'659.20 | | | | 14'450'000.00 | | | | | | | |
| Aufwandsüberschuss der Laufenden Rechnung | | | | 8'484'400.00 | | | 5'005'914.89 | | | | | | |
| Ertragsüberschuss der Laufenden Rechnung | | 1'314'322.52 | | | | | | | | | | | |
| Finanzierungsfehlbetrag I | | 18'837'363.78 | | | | 41'459'400.00 | | | | | | 16'232'878.34 | |
| | 32'601'345.50 | | 32'601'345.50 | 55'909'400.00 | | 55'909'400.00 | 28'837'201.89 | | | 28'837'201.89 | | 28'837'201.89 | |

Politische Gemeinde Küsnacht

| Übersicht | Rechnung 2013 | | | | Voranschlag 2013 | | | | Rechnung 2012 | | | | |
|---|----------------|--|----------------|--|------------------|--|---------------|--|----------------|--|----------------|--|--|
| | Soll | | Haben | | Soll | | Haben | | Soll | | Haben | | |
| | Fr. | | Fr. | | Fr. | | Fr. | | Fr. | | Fr. | | |
| 3. Investitionen im Finanzvermögen | | | | | | | | | | | | | |
| a) Nettoveränderung | | | | | | | | | | | | | |
| Total Ausgaben (Wertzugang) | 10'579'497.85 | | 13'725.00 | | 11'301'000.00 | | 2'900'000.00 | | 5'813'539.50 | | 7'639'955.99 | | |
| Total Einnahmen (Wertabgang) | | | 10'565'772.85 | | | | 8'401'000.00 | | 1'826'416.49 | | | | |
| Nettoveränderung | 10'579'497.85 | | 10'579'497.85 | | 11'301'000.00 | | 11'301'000.00 | | 7'639'955.99 | | 7'639'955.99 | | |
| | | | | | | | | | | | | | |
| b) Finanzierung II | | | | | | | | | | | | | |
| Nettoveränderung | 10'565'772.85 | | | | 8'401'000.00 | | | | 1'826'416.49 | | | | |
| Finanzierungsfehlbetrag I | 18'837'363.78 | | | | 41'459'400.00 | | | | 16'232'878.34 | | | | |
| Finanzierungsfehlbetrag II | 29'403'136.63 | | 29'403'136.63 | | 49'860'400.00 | | 49'860'400.00 | | 16'232'878.34 | | 16'232'878.34 | | |
| | | | | | | | | | | | | | |
| 4. Bilanzübersicht | | | | | | | | | | | | | |
| Finanzvermögen | 180'776'536.43 | | | | | | | | 209'125'540.17 | | | | |
| Verwaltungsvermögen | 73'264'999.75 | | | | | | | | 53'113'313.45 | | | | |
| Fremdkapital | | | 61'154'681.29 | | | | | | | | 71'317'203.33 | | |
| Verrechnungen | | | 110'254.87 | | | | | | | | 130'959.07 | | |
| Spezialfinanzierungen | | | 8'188'782.20 | | | | | | | | 7'517'195.92 | | |
| Eigenkapital | | | 184'587'817.82 | | | | | | | | 183'273'495.30 | | |
| | 254'041'536.18 | | 254'041'536.18 | | | | | | 262'238'853.62 | | 262'238'853.62 | | |

| Politische Gemeinde Küsnacht | | | | | | |
|---|-----------------------|-----------------------|-----------------------|-----------------------|-----------------------|-----------------------|
| Laufende Rechnung / Zusammenzueug nach Sachgruppen | | | | | | |
| Konto Text | Rechnung 2013 | | Voranschlag 2013 | | Rechnung 2012 | |
| | Aufwand | Ertrag | Aufwand | Ertrag | Aufwand | Ertrag |
| Gesamttotal | 123'440'336.88 | 123'440'336.88 | 122'377'700.00 | 122'377'700.00 | 142'466'360.23 | 142'466'360.23 |
| 3 Aufwand | 122'126'014.36 | | 122'377'700.00 | | 142'466'360.23 | |
| 30 Personalaufwand | 26'098'305.02 | | 26'240'500.00 | | 27'334'832.65 | |
| 31 Sachaufwand | 15'080'515.13 | | 15'398'800.00 | | 15'551'008.55 | |
| 32 Passivzinsen | 964'899.07 | | 655'000.00 | | 949'932.94 | |
| 33 Abschreibungen | 17'924'917.23 | | 18'417'000.00 | | 34'654'829.63 | |
| 34 Anteile und Beiträge ohne Zweckbindung | 32'093'511.43 | | 32'094'000.00 | | 33'872'795.00 | |
| 35 Entschädigungen an andere Gemeinwesen | 488'560.25 | | 430'500.00 | | 472'651.65 | |
| 36 Betriebs- und Defizitbeiträge | 23'512'680.91 | | 21'432'600.00 | | 21'986'580.07 | |
| 38 Einlagen in Spezialfinanzierungen und Stiftungen | 764'290.63 | | 442'800.00 | | 912'740.90 | |
| 39 Interne Verrechnungen | 5'198'334.69 | | 7'266'500.00 | | 6'730'988.84 | |
| 4 Ertrag | | 123'440'336.88 | | 113'893'300.00 | | 137'460'445.34 |
| 40 Steuern | | 78'152'264.75 | | 67'552'000.00 | | 80'177'109.40 |
| 41 Erträge aus Regalien, Konzessionen | | 28'606.05 | | 36'100.00 | | 21'229.20 |
| 42 Vermögenserträge | | 5'980'945.04 | | 5'776'800.00 | | 14'802'308.86 |
| 43 Entgelte | | 25'539'876.60 | | 25'074'900.00 | | 25'578'283.19 |
| 44 Anteile und Beiträge ohne Zweckbindung | | 1'060'611.05 | | 1'092'500.00 | | 1'080'770.15 |
| 45 Rückstellungen von Gemeinwesen | | 2'266'590.25 | | 2'288'000.00 | | 2'535'470.35 |
| 46 Beiträge mit Zweckbindung | | 5'190'641.50 | | 4'783'000.00 | | 5'842'045.95 |
| 48 Entnahmen aus Spezialfinanzierungen und Stiftungen | | 22'466.95 | | 23'500.00 | | 692'239.40 |
| 49 Interne Verrechnungen | | 5'198'334.69 | | 7'266'500.00 | | 6'730'988.84 |
| 9 Abschluss | 1'314'322.52 | | | | 8'484'400.00 | 5'005'914.89 |
| 91 Ertrags-/Aufwandsüberschuss | 1'314'322.52 | | | | 8'484'400.00 | 5'005'914.89 |

Politische Gemeinde Küssnacht

Laufende Rechnung / Zusammenzug nach Aufgabenbereichen

| Konto | Text | Rechnung 2013 | | Voranschlag 2013 | | Rechnung 2012 | |
|-------|------------------------------------|-----------------------|-----------------------|-----------------------|-----------------------|-----------------------|-----------------------|
| | | Aufwand | Ertrag | Aufwand | Ertrag | Aufwand | Ertrag |
| | Gesamttotal | 123'440'336.88 | 123'440'336.88 | 122'377'700.00 | 122'377'700.00 | 142'466'360.23 | 142'466'360.23 |
| 0 | Behörden und allgemeine Verwaltung | 9'543'913.70 | 4'510'555.01 | 10'250'700.00 | 4'946'300.00 | 9'658'331.71 | 4'557'977.66 |
| 1 | Rechtsschutz und Sicherheit | 4'867'799.23 | 2'113'136.17 | 5'002'800.00 | 1'765'800.00 | 6'339'893.71 | 3'399'847.96 |
| 3 | Kultur und Freizeit | 5'342'275.42 | 1'426'707.95 | 5'457'900.00 | 1'245'600.00 | 5'079'974.43 | 1'415'595.25 |
| 4 | Gesundheit | 5'916'953.65 | 147'788.60 | 15'011'400.00 | 10'515'300.00 | 13'650'509.05 | 8'916'739.00 |
| 5 | Soziale Wohlfahrt | 29'783'272.19 | 22'046'834.36 | 20'142'100.00 | 12'300'500.00 | 22'149'382.37 | 14'714'870.21 |
| 6 | Verkehr | 5'079'148.11 | 362'533.90 | 4'793'000.00 | 383'000.00 | 5'290'349.13 | 451'921.20 |
| 7 | Umwelt und Raumordnung | 6'628'749.01 | 5'101'491.30 | 6'926'000.00 | 5'266'000.00 | 6'753'135.86 | 5'207'440.55 |
| 8 | Volkswirtschaft | 178'302.80 | 1'278'573.80 | 193'200.00 | 1'301'500.00 | 177'991.40 | 1'297'924.30 |
| 9 | Finanzen und Steuern | 56'099'922.77 | 86'452'715.79 | 54'600'600.00 | 84'653'700.00 | 73'366'792.57 | 102'504'044.10 |

Politische Gemeinde Küssnacht

Laufende Rechnung / Zusammensetzung nach Institutionen

| Konto | Text | Rechnung 2013 | | Voranschlag 2013 | | Rechnung 2012 | |
|-------|----------------------|-----------------------|-----------------------|-----------------------|-----------------------|-----------------------|-----------------------|
| | | Aufwand | Ertrag | Aufwand | Ertrag | Aufwand | Ertrag |
| | Gesamttotal | 123'440'336.88 | 123'440'336.88 | 122'377'700.00 | 122'377'700.00 | 142'466'360.23 | 142'466'360.23 |
| 10 | Steuerungsleistungen | 4'580'328.80 | 1'585'230.89 | 4'914'200.00 | 1'735'000.00 | 4'630'384.03 | 1'373'416.54 |
| 11 | Bevölkerungsdienste | 1'567'470.44 | 439'543.15 | 1'641'200.00 | 425'400.00 | 1'679'126.77 | 418'890.15 |
| 12 | Finanzdienste | 55'336'905.00 | 85'287'995.31 | 54'364'500.00 | 83'530'800.00 | 72'522'873.19 | 102'243'765.92 |
| 13 | Liegenschaften | 7'137'266.92 | 5'926'293.10 | 6'992'400.00 | 5'887'300.00 | 7'215'753.60 | 5'869'429.60 |
| 14 | Hochbau und Planung | 3'856'050.52 | 476'456.05 | 3'855'500.00 | 638'000.00 | 3'965'300.50 | 536'895.00 |
| 15 | Tiefbau | 11'132'297.02 | 5'622'705.00 | 11'245'500.00 | 5'791'500.00 | 11'287'840.78 | 6'088'233.70 |
| 16 | Sicherheit | 3'507'408.15 | 1'769'664.87 | 3'680'000.00 | 1'599'700.00 | 3'519'858.44 | 1'745'506.06 |
| 17 | Gesundheit | 18'873'154.40 | 13'801'989.40 | 18'905'900.00 | 14'662'800.00 | 20'046'121.95 | 14'317'365.95 |
| 18 | Gesellschaft | 17'449'455.63 | 8'530'459.11 | 16'778'500.00 | 8'107'200.00 | 17'599'100.97 | 9'872'857.31 |

Politische Gemeinde Küssnacht

Investitionen im Verwaltungsvermögen / Zusammensetzung nach Sachgruppen

| Konto | Text | Rechnung 2013 | | Voranschlag 2013 | | Rechnung 2012 | |
|----------|--|----------------------|----------------------|----------------------|---------------------|----------------------|----------------------|
| | | Ausgaben | Einnahmen | Ausgaben | Einnahmen | Ausgaben | Einnahmen |
| | Gesamttotal | 37'668'873.30 | 37'668'873.30 | 49'747'000.00 | 2'322'000.00 | 33'154'526.70 | 33'154'526.70 |
| 5 | Ausgaben | 37'668'873.30 | | 49'747'000.00 | | 33'154'526.70 | |
| 50 | Sachgüter | 32'679'625.20 | | 46'017'000.00 | | 19'282'072.65 | |
| 52 | Darlehen und Beteiligungen | 601'000.00 | | 750'000.00 | | 7'958'277.15 | |
| 56 | Investitionsbeiträge | 1'649'243.20 | | 2'590'000.00 | | 529'416.75 | |
| 57 | Durchlaufende Beiträge | 68'800.00 | | | | 104'962.40 | |
| 58 | Übrige zu aktivierende Ausgaben | 170'841.00 | | 390'000.00 | | 670'659.10 | |
| 59 | Passivierungen | 2'499'363.90 | | | | 4'609'138.65 | |
| 6 | Einnahmen | | 37'668'873.30 | | 2'322'000.00 | | 33'154'526.70 |
| 60 | Abgang von Sachgütern | | | | | | 2'119'000.00 |
| 61 | Nutzungsabgaben | | 295'581.25 | | 300'000.00 | | 797'596.45 |
| 62 | Rückzahlung von Darlehen und Beteiligungen | | 1'404'313.70 | | 1'405'000.00 | | 1'484'313.70 |
| 63 | Rückertattungen für Sachgüter | | 40'000.00 | | | | |
| 64 | Rückzahlung von Investitionsbeiträgen | | 12'320.00 | | 12'000.00 | | 12'320.00 |
| 66 | Beiträge mit Zweckbindung | | 747'148.95 | | 605'000.00 | | 195'908.50 |
| 67 | Durchlaufende Beiträge | | 68'800.00 | | | | 104'962.40 |
| 69 | Aktivierungen | | 35'100'709.40 | | | | 28'440'425.65 |

Politische Gemeinde Küssnacht

Investitionen im Finanzvermögen / Zusammensetzung nach Sachgruppen

| Konto | Text | Rechnung 2013 | | Voranschlag 2013 | | Rechnung 2012 | |
|----------|--------------------------------------|----------------------|----------------------|----------------------|---------------------|----------------------|----------------------|
| | | Ausgaben | Einnahmen | Ausgaben | Einnahmen | Ausgaben | Einnahmen |
| | Gesamttotal | 10'593'222.85 | 10'593'222.85 | 11'301'000.00 | 2'900'000.00 | 19'380'495.49 | 19'380'495.49 |
| 7 | Ausgaben für Sachwertanlagen | 10'593'222.85 | | 11'301'000.00 | | 19'380'495.49 | |
| 70 | Grundeigentum Finanzvermögen | 10'579'497.85 | | 11'301'000.00 | | 5'813'539.50 | |
| 79 | Übertragungen | 13'725.00 | | | | 13'566'955.99 | |
| 8 | Einnahmen für Sachwertanlagen | | 10'593'222.85 | | 2'900'000.00 | | 19'380'495.49 |
| 80 | Grundeigentum Finanzvermögen | | 13'725.00 | | 2'900'000.00 | | 7'639'955.99 |
| 89 | Übertragungen | | 10'579'497.85 | | | | 11'740'539.50 |

Politische Gemeinde Küssnacht

Bilanz

| Konto | Text | Rechnung 2013 | | Rechnung 2012 | |
|----------|-----------------------|-----------------------|-----------------------|-----------------------|-----------------------|
| | | Aktiven | Passiven | Aktiven | Passiven |
| | Gesamttotal | 254'041'536.18 | 254'041'536.18 | 262'238'853.62 | 262'238'853.62 |
| 1 | Aktiven | 254'041'536.18 | | 262'238'853.62 | |
| 10 | Finanzvermögen | 180'776'536.43 | | 209'125'540.17 | |
| 11 | Verwaltungsvermögen | 73'264'999.75 | | 53'113'313.45 | |
| 2 | Passiven | | 254'041'536.18 | | 262'238'853.62 |
| 20 | Fremdkapital | | 61'154'681.29 | | 71'317'203.33 |
| 21 | Verrechnungen | | 110'254.87 | | 130'959.07 |
| 22 | Spezialfinanzierungen | | 8'188'782.20 | | 7'517'195.92 |
| 23 | Eigenkapital | | 184'587'817.82 | | 183'273'495.30 |

Politische Gemeinde Küsnacht

| Abschreibungstabelle Verwaltungsvermögen | Buchwert 01.01.2013 | Netto- investitionen Rechnungsjahr | Buchwert vor Abschreibung | % | Abschreibungen | | Buchwert 31.12.2013 |
|---|------------------------|--|---------------------------------|----|----------------|--------------|------------------------|
| | | | | | ordentliche | zusätzliche | |
| Sachgüter | | | | | | | |
| 1.114001 Grundstücke | 0.00 | 37'049.10 | 37'049.10 | 10 | 4'049.10 | | 33'000.00 |
| 1.114101 Tiefbauten | 9'969'000.00 | 6'109'297.00 | 16'078'297.00 | 10 | 1'608'297.00 | | 14'470'000.00 |
| 1.114301 Hochbauten | 21'781'000.00 | 23'675'919.70 | 45'456'919.70 | 10 | 4'545'919.70 | 4'800'000.00 | 36'111'000.00 |
| 1.114601 Mobilien | 716'000.00 | 257'509.90 | 973'509.90 | 20 | 195'509.90 | 200'000.00 | 578'000.00 |
| 1.114901 Übrige Sachgüter | 0.00 | 56'160.00 | 56'160.00 | 10 | 6'160.00 | | 50'000.00 |
| | | | | | | | |
| Darlehen und Beteiligungen | | | | | | | |
| 1.115301 Darlehen an eigene Anstalten (amortisierbar) | 3'000'000.00 | -1'000'000.00 | 2'000'000.00 | 0 | 0.00 | | 2'000'000.00 |
| 1.115401 Darlehen an gemischtwirtschaftliche Unternehmen (amortisierbar) | 1'000'000.00 | 586'000.00 | 1'586'000.00 | 0 | 0.00 | | 1'586'000.00 |
| 1.115402 Beteiligungen an gemischtwirtschaftliche Unternehmen (nicht abzuschreiben) | 6'092'586.00 | 0.00 | 6'092'586.00 | 0 | 0.00 | | 6'092'586.00 |
| 1.115501 Anteilscheine (nicht abzuschreiben) | 198'600.00 | 0.00 | 198'600.00 | 0 | 0.00 | | 198'600.00 |
| 1.115502 Darlehen (amortisierbar) | 2'777'127.45 | -389'313.70 | 2'387'813.75 | 0 | 0.00 | | 2'387'813.75 |
| 1.115503 Verfallende Darlehen | 492'000.00 | 0.00 | 492'000.00 | 10 | 50'000.00 | | 442'000.00 |
| | | | | | | | |
| Investitionsbeiträge / Übrige aktivierte Ausgaben | | | | | | | |
| 1.1160 Bund | 0.00 | 97'500.00 | 97'500.00 | 10 | 10'500.00 | | 87'000.00 |
| 1.1164 Gemischtwirtschaftliche Unternehmen | 0.00 | 103'095.55 | 103'095.55 | 10 | 11'095.55 | | 92'000.00 |
| 1.1165 Private Institutionen | 2'281'000.00 | 356'717.55 | 2'637'717.55 | 10 | 264'717.55 | | 2'373'000.00 |
| 1.1171 Planungsausgaben | 819'000.00 | 162'272.25 | 981'272.25 | 10 | 98'272.25 | | 883'000.00 |

| Politische Gemeinde Küssnacht | | | | | | | | | |
|---|-----------------------------------|------------------------|--|---------------------------------|----|----------------------|---------------------|------------------------|--|
| Abschreibungstabelle Verwaltungsvermögen | | Buchwert 01.01.2013 | Netto- investitionen Rechnungsjahr | Buchwert vor Abschreibung | % | Abschreibungen | | Buchwert 31.12.2013 | |
| | | | | | | ordentliche | zusätzliche | | |
| Spezialfinanzierung Abwasserentsorgung | | | | | | | | | |
| 1.114107 | Tiefbauten | 3'664'000.00 | 1'460'349.55 | 5'124'349.55 | 10 | 513'349.55 | | 4'611'000.00 | |
| 1.116203 | Andere Gemeinde und Zweckverbände | 316'000.00 | 1'076'510.10 | 1'392'510.10 | 10 | 139'510.10 | | 1'253'000.00 | |
| Spezialfinanzierung Abfallbeseitigung | | | | | | | | | |
| 1.114004 | Grundstücke | 7'000.00 | 12'278.50 | 19'278.50 | 10 | 2'278.50 | | 17'000.00 | |
| | | 53'113'313.45 | 32'601'345.50 | 85'714'658.95 | | 7'449'659.20 | 5'000'000.00 | 73'264'999.75 | |
| Total Abschreibungen 2013 | | | | | | 12'449'659.20 | | | |

Politische Gemeinde Küsnacht

| Konto | Bezeichnung | Bestand Anfang Rechnungsjahr | | Ertrag | | Aufwand | | Bestand Ende Rechnungsjahr | |
|---------------------------------------|--|---------------------------------|--|-------------------|--|-------------------|--|-------------------------------|--|
| | | Fr. | | Fr. | | Fr. | | Fr. | |
| Sonderrechnungen - Legate, Stiftungen | | | | | | | | | |
| 1.203304 | Fonds für Unterstützungsbeiträge an Bewohnende und an die Infrastruktur der Küsnachter Heime | 2'311'490.86 | | 57'787.25 | | 27'789.70 | | 2'341'488.41 | |
| 1.203311 | Robert-Leuthold-Fonds | 750'328.49 | | 33'458.20 | | 109'416.95 | | 674'369.74 | |
| 1.203312 | Spendenfonds für das Alterswohnheim Wängensbach | 52'568.35 | | 1'314.20 | | 0.00 | | 53'882.55 | |
| 1.203321 | Spendenfonds für das Alterswohnheim Tägerhalde | 117'206.30 | | 2'930.15 | | 0.00 | | 120'136.45 | |
| 1.203341 | Spendenfonds für die Kinderkrippe | 6'513.55 | | 162.85 | | 0.00 | | 6'676.40 | |
| 1.203361 | Stipendienfonds | 261'346.90 | | 6'533.65 | | 2'200.00 | | 265'680.55 | |
| 1.203362 | Louise-Gysler-Stipendienfonds | 541'021.10 | | 13'525.55 | | 0.00 | | 554'546.65 | |
| 1.203363 | Kaspar-Fenner-Stipendienfonds | 158'675.30 | | 3'966.90 | | 0.00 | | 162'642.20 | |
| 1.203371 | Fonds für wohltätige und gemeinnützige Zwecke | 370'864.50 | | 9'312.60 | | 68'337.00 | | 311'840.10 | |
| | | | | | | | | | |
| | Gesamttotal 2013 | 4'570'015.35 | | 128'991.35 | | 207'743.65 | | 4'491'263.05 | |
| | | | | | | | | | |
| | Die Kapitalien sind bei der Politischen Gemeinde angelegt und werden zu 2.5% verzinst. | | | | | | | | |

| | |
|---------------------------------------|---|
| Politische Gemeinde Küsnacht | |
| Sonderrechnungen - Legate, Stiftungen | |
| Zweckbestimmungen | |
| 1.203304 | Ausrichtung von Unterstützungsbeiträgen an Bewohnende und Finanzierung von Infrastrukturen und Einrichtungen sowie Anschaffungen in Küsnachter Heimen, die unmittelbar den Heimbewohnern durch zusätzliche Leistungen oder Angebote zu Gute kommen. |
| 1.203311 | Beiträge zu Gunsten von Einrichtungen und Organisationen im Dienst von Betagten in der Gemeinde Küsnacht und zur Förderung von Bestrebungen im Interesse der älteren Bevölkerung. |
| 1.203312 | Beiträge an ausserordentliche Aufwendungen. |
| 1.203321 | Beiträge an ausserordentliche Aufwendungen. |
| 1.203341 | Beiträge an ausserordentliche Aufwendungen. |
| 1.203361 | Ausrichtung von Stipendien und Darlehen an wenig bemittelte, begabte und fleissige Jugendliche zur Erlernung eines Berufes, zum Studium oder zur Aus- und Weiterbildung in Schulen und Kursen im In- und Ausland. |
| 1.203362 | Aus Kapital und Zins dieses Fonds können Stipendien ausgerichtet werden an wenig bemittelte, begabte und fleissige reformierte Jugendliche zur Erlernung von manuellen oder kaufmännischen Berufen sowie zur Aus- und Weiterbildung in Schulen und Kursen im In- und Ausland. |
| 1.203363 | Aus dem Fonds können Stipendien ausgerichtet werden an wenig bemittelte Personen zur Erlernung eines Berufes, zum Studium oder zur Aus- und Weiterbildung. Das Fondskapital darf nicht unter Fr. 50'000.00 sinken. |
| 1.203371 | Ausrichtung von Beiträgen für gemeinnützige und wohltätige Zwecke. |



Pensionskasse

Sonderrechnung Pensionskasse Küssnacht

Bilanz per 31. Dezember 2013

nach Swiss GAAP FER 26

| Aktiven | | 31.12.2013 | 31.12.2012 |
|----------------|---|-----------------------|-----------------------|
| A | Vermögensanlagen | 192'350'917.12 | 179'519'882.63 |
| | Liquidität | 9'702'742.44 | 7'630'786.59 |
| | Forderungen | 240'385.77 | 409'177.49 |
| | Anlagen beim Arbeitgeber | 240'945.32 | 459'730.12 |
| | Obligationen CHF | 43'301'929.00 | 40'697'443.42 |
| | Obligationen Fremdwährungen (hedged) | 30'593'782.00 | 29'198'649.04 |
| | Aktien Schweiz | 33'016'421.06 | 30'667'758.59 |
| | Aktien Welt | 33'152'369.32 | 28'906'321.63 |
| | Aktien Emerging Markets | 4'894'323.39 | 5'295'908.46 |
| | Immobilien Schweiz (Indirekte Anlagen) | 29'998'018.82 | 29'654'107.29 |
| | Immobilien Schweiz (Direkte Anlagen) | 7'210'000.00 | 6'600'000.00 |
| | | | |
| B | Aktive Rechnungsabgrenzung | 1'541'987.35 | 1'742'565.25 |
| | Guthaben Teuerungszulagen Arbeitgeber | 1'532'000.00 | 1'734'000.00 |
| | Übrige Aktive Rechnungsabgrenzung | 9'987.35 | 8'565.25 |
| | | | |
| C | Aktiven aus Versicherungsverträgen | 65'508.00 | 82'191.00 |
| | Aktiven aus Versicherungsverträgen | 65'508.00 | 82'191.00 |
| | | | |
| A bis C | Total Aktiven | 193'958'412.47 | 181'344'638.88 |


| | | | |
|-----------------|---|-----------------------|-----------------------|
| Passiven | | 31.12.2013 | 31.12.2012 |
| D | Verbindlichkeiten | 433'428.00 | 482'116.45 |
| | Freizügigkeitsleistungen und Renten | 387'862.45 | 389'162.60 |
| | Andere Verbindlichkeiten | 45'565.55 | 92'953.85 |
| | | | |
| E | Passive Rechnungsabgrenzung | 80'161.55 | 361'644.30 |
| | Passive Rechnungsabgrenzung | 80'161.55 | 361'644.30 |
| | | | |
| F | Arbeitgeber-Beitragsreserve | 3'191'416.80 | 3'191'416.80 |
| | Arbeitgeber-Beitragsreserve ohne Verwendungsverzicht | 3'191'416.80 | 3'191'416.80 |
| | | | |
| H | Vorsorgekapitalien und technische Rückstellungen | 183'741'775.60 | 173'810'661.20 |
| | Vorsorgekapital Aktive Versicherte | 70'056'775.60 | 71'018'661.20 |
| | Vorsorgekapital Rentner | 92'777'000.00 | 89'967'000.00 |
| | Technische Rückstellungen | 20'908'000.00 | 12'825'000.00 |
| | | | |
| I | Wertschwankungsreserve | 6'511'630.52 | 3'498'800.13 |
| | Wertschwankungsreserve | 6'511'630.52 | 3'498'800.13 |
| | | | |
| J | Pensionskassenkapital, Freie Mittel / Unterdeckung | 0.00 | 0.00 |
| | Kapital | 0.00 | 0.00 |
| | Stand am 1. Januar | 0.00 | 0.00 |
| Z | Ertragsüberschuss / Aufwandüberschuss | 0.00 | 0.00 |
| | Stand am 31. Dezember | 0.00 | 0.00 |
| | | | |
| D bis J | Passiven | 193'958'412.47 | 181'344'638.88 |
| | | | |
| | Deckungsgrad | 103.54% | 102.01% |

Betriebsrechnung 2013
nach Swiss GAAP FER 26

| | | 2013 | 2012 |
|----------------|---|-----------------------|-----------------------|
| K | Ordentliche und übrige Beiträge und Einlagen | 6'875'259.35 | 6'538'436.45 |
| | Beiträge Arbeitnehmer | 2'012'242.10 | 1'909'064.25 |
| | Beiträge Arbeitgeber | 4'024'470.60 | 3'815'588.70 |
| | Einmaleinlagen und Einkaufssummen | 577'036.55 | 529'035.10 |
| | Rückerstattung Teuerungszulagen durch den Arbeitgeber | 261'510.10 | 284'748.40 |
| | | | |
| L | Eintrittsleistungen | 4'147'321.35 | 5'566'830.19 |
| | Freizügigkeitseinlagen | 4'147'321.35 | 5'562'969.84 |
| | Einzahlung WEF-Vorbezüge/Scheidung | 0.00 | 3'860.35 |
| | | | |
| K bis L | Zufluss aus Beiträgen und Eintrittsleistungen | 11'022'580.70 | 12'105'266.64 |
| | | | |
| | | | |
| M | Reglementarische Leistungen | -7'631'636.80 | -7'884'430.25 |
| | Altersrenten | -6'152'736.45 | -5'985'574.35 |
| | Hinterlassenenrenten | -852'492.30 | -798'820.70 |
| | Invalidenrenten | -296'124.60 | -478'446.80 |
| | Teuerungszulagen durch den Arbeitgeber | -261'510.10 | -284'748.40 |
| | Übrige reglementarische Leistungen | -36'700.00 | -86'840.00 |
| | Kapitalleistungen bei Pensionierung | -32'073.35 | -250'000.00 |
| | | | |
| O | Austrittsleistungen | -5'717'216.35 | -6'092'194.70 |
| | Freizügigkeitsleistungen bei Austritt | -5'478'762.55 | -5'366'106.35 |
| | Vorbezüge WEF/Scheidung | -238'453.80 | -726'088.35 |
| | | | |
| M bis O | Abfluss für Leistungen und Vorbezüge | -13'348'853.15 | -13'976'624.95 |
| | | | |
| | | | |
| P/Q | Auflösung/Bildung Vorsorgekapitalien, technische Rückstellungen und Beitragsreserven | -10'149'797.40 | -9'011'469.05 |
| | Auflösung/Bildung Vorsorgekapital Aktive Versicherte | 2'251'849.10 | -1'506'122.55 |
| | Auflösung/Bildung Vorsorgekapital Rentner | -3'092'683.00 | -965'315.00 |
| | Auflösung/Bildung technische Rückstellungen | -8'019'000.00 | -5'276'000.00 |
| | Verzinsung des Sparkapitals | -1'289'963.50 | -1'264'031.50 |
| | | | |
| R | Ertrag aus Versicherungen | 27'900.40 | 29'591.20 |
| | Versicherungsleistungen | 26'712.60 | 28'307.60 |
| | Überschussanteile aus Versicherungen | 1'187.80 | 1'283.60 |

| | | 2013 | 2012 |
|----------------|--|-----------------------|-----------------------|
| S | Versicherungsaufwand | -28'847.05 | -27'270.10 |
| | Beiträge an Sicherheitsfonds | -28'847.05 | -27'270.10 |
| | | | |
| K bis S | Netto-Ergebnis aus dem Versicherungsteil | -12'477'016.50 | -10'880'506.26 |
| | | | |
| T | Netto-Ergebnis aus Vermögensanlage | 15'637'272.28 | 14'212'836.72 |
| | Netto-Ergebnis aus Liquidität | -222'950.50 | -261'265.35 |
| | Netto-Ergebnis aus Forderungen | 57.30 | 173.70 |
| | Netto-Ergebnis aus Anlagen beim Arbeitgeber | 7'522.65 | 32'688.40 |
| | Netto-Ergebnis aus Obligationen CHF | -81'454.42 | 1'366'178.93 |
| | Netto-Ergebnis aus Obligationen Fremdwährungen (hedged) | -141'910.20 | 2'138'006.70 |
| | Netto-Ergebnis aus Aktien Schweiz | 8'021'809.22 | 4'457'633.19 |
| | Netto-Ergebnis aus Aktien Welt | 6'950'977.10 | 3'465'167.38 |
| | Netto-Ergebnis aus Aktien Emerging Markets | -271'777.10 | 693'120.04 |
| | Netto-Ergebnis aus Immobilien Schweiz (Indirekte Anlagen) | 1'171'012.88 | 2'390'678.13 |
| | Netto-Ergebnis aus Immobilien Schweiz (Direkte Anlagen) | 934'742.35 | 323'905.20 |
| | Erhaltene Retrozessionen | 1'933.31 | 1'650.98 |
| | Verzugszinsen auf Freizügigkeitsleistungen | -14'214.10 | -9'206.75 |
| | Verwaltungsaufwand Vermögensanlage | -718'476.21 | -385'893.83 |
| | | | |
| T | Netto-Ergebnis aus Vermögensanlage | 15'637'272.28 | 14'212'836.72 |
| | | | |
| | | | |
| X | Verwaltungsaufwand | -147'425.39 | -217'136.78 |
| | Allgemeine Verwaltung | -67'828.99 | -68'997.18 |
| | Revisionsstelle und Experte für berufliche Vorsorge | -65'988.00 | -130'192.00 |
| | Aufsichtsbehörden | -13'608.40 | -17'947.60 |
| | | | |
| K bis X | Ertrags-/Aufwandüberschuss vor Bildung/Auflösung Wertschwankungsreserve | 3'012'830.39 | 3'115'193.68 |
| | | | |
| | | | |
| Y | Auflösung/Bildung Wertschwankungsreserve | -3'012'830.39 | -3'115'193.68 |
| | Auflösung/Bildung Wertschwankungsreserve | -3'012'830.39 | -3'115'193.68 |
| | | | |
| K bis Y | Ertragsüberschuss/Aufwandüberschuss | 0.00 | 0.00 |



 küsnacht

Schulgemeinde

Bemerkungen zur Jahresrechnung

Übersicht

Die Rechnung 2013 der Schulgemeinde schliesst gegenüber dem Voranschlag um 2,6 Millionen Franken schlechter ab.

Die Nettoinvestitionen im Verwaltungsvermögen belaufen sich auf Fr. 2'251'783.90, was nur gut einem Drittel der geplanten Investitionen entspricht.

Per 31. Dezember 2013 ist das Finanzvermögen mit Fr. 6'026'113.27, das Verwaltungsvermögen mit Fr. 25'385'000.– und das Fremdkapital mit Fr. 1'361'695.05 ausgewiesen. Das Eigenkapital beträgt Fr. 30'046'716.27.

Laufende Rechnung

Die Laufende Rechnung weist einen Aufwand von Fr. 83'948'187.60 auf, dem ein Ertrag von Fr. 80'570'791.42 gegenübersteht. Daraus resultiert ein Aufwandüberschuss von Fr. 3'377'396.18 zulasten des Eigenkapitals. Der Gesamtaufwand liegt mit einer Abweichung von Fr. 567'187.60 (+0,68%) über dem 2013 veranschlagten Wert, während gleichzeitig der Gesamtertrag um Fr. 2'039'308.58 (-2.47%) tiefer ausfällt.

Im Einzelnen ergeben sich folgende Differenzen zwischen Rechnung und Voranschlag 2013:

| | Rechnung | gegenüber | |
|---|--------------|------------------|---------------|
| | 2013 | Voranschlag 2013 | |
| | in Mio. Fr. | in Mio. | Fr. in % |
| Aufwand | 83,95 | + 0,57 | + 0,68 |
| Personalaufwand | 11,02 | + 0,88 | + 8,70 |
| Sachaufwand | 5,96 | + 0,05 | + 0,84 |
| Passivzinsen | 0,75 | + 0,15 | + 25,02 |
| Abschreibungen | 3,05 | - 0,62 | - 17,05 |
| Finanzausgleich (Anteile und Beiträge ohne Zweckbindung) | 50,28 | - 0,00 | - 0,00 |
| Entschädigungen an andere Gemeinwesen | 8,59 | + 0,31 | + 3,72 |
| Betriebs- und Defizitbeiträge | 4,12 | - 0,20 | - 4,53 |
| Interne Verrechnungen | 0,18 | - 0,00 | - 0,16 |
| Ertrag | 80,57 | - 2,04 | - 2,47 |
| Steuern | 75,83 | - 2,46 | - 3,16 |
| Vermögenserträge | 1,69 | + 0,00 | + 0,44 |
| Entgelte | 1,74 | + 0,14 | + 8,72 |
| Anteile und Beiträge ohne Zweckbindung | 0,00 | - 0,00 | - 63,64 |
| Rückerstattungen von Gemeinwesen | 0,82 | + 0,28 | + 53,35 |
| Beiträge mit Zweckbindung | 0,31 | + 0,00 | + 0,95 |
| Interne Verrechnungen | 0,18 | - 0,00 | - 0,16 |
| Aufwandüberschuss | 3,38 | + 2,61 | |

Die Mehrausgaben begründen sich hauptsächlich im gestiegenen **Personalaufwand**:

- Erhöhung des Lektionendaches der Tempus Berufswahlschule aufgrund einer Ausweitung des Angebots und markant höheren Schülerzahlen
- Infolge umgesetzter Integration Zunahme der Integrierten Sonderschulungen in der Verantwortung der Regelschule (ISR), vorerst noch ohne Beteiligung des Kantons, welche sich direkt auf die Besoldungen des kantonalen und kommunalen Lehrpersonals auswirken
- Stellvertretungen für vakante Stellen durch teurere externe Springerlösungen (Schulleitungen Goldbach und Zentrum sowie Schulverwaltung)
- vier neue Ausbildungsplätze in der familienergänzenden Betreuung KICK (je zwei für «Sozialpädagoginnen/Sozialpädagogen» bzw. «Fachfrau/-mann Betreuung, Richtung Kinderbetreuung FaBe» mit zwei- bis dreijährigen Ausbildungszeiten)
- teilweise höhere Stellenpläne für die KICK-Betriebe durch eine zunehmende Nachfrage nach Betreuungsangeboten
- Ausweitung des Kursangebots durch die Tempus Erwachsenenbildung
- Ausweitung des Praktikum-Angebots auf alle Schuleinheiten (Projektstatus bis Ende Schuljahr 2013/14)

Während beim **Sachaufwand** keine nennenswerten Kostensteigerungen zu verzeichnen sind, fallen die **Abschreibungen** aufgrund der deutlich tieferen Investitionstätigkeit geringer aus.

Die **Finanzausgleichsabschöpfung (Steuerkraft- bzw. Ressourcenausgleichsbeiträge)** entspricht dem Voranschlag.

Die **Entschädigungen an andere Gemeinwesen** beinhalten vorwiegend die Besoldungen des kantonalen Lehrpersonals. Aufgrund höherer Schülerzahlen werden ab Schuljahr 2013/14 neu je eine dritte Kindergartenabteilung in der Schule Goldbach sowie einzelne übergrosse 1. und 2. Primar- bzw. 4. Primar-Halbklassen geführt. Weiter ist eine Zunahme der Integrierten Sonderschulungen in der Verantwortung der Regelschule sowohl in der Kindergarten- als auch Primarstufe zu verzeichnen.

Die **Betriebs- und Defizitbeiträge** sind leicht tiefer. Moderat höhere Kosten für die Sonderschulung stehen tieferen Beiträgen an das Gymnasium bzw. die Musikschule gegenüber.

Der Rückgang bei den **Steuererträgen** ist hauptsächlich auf Mindereinnahmen sowohl bei den ordentlichen Steuern des Rechnungsjahrs als auch früherer Jahre zurückzuführen.

Bei den **Entgelten und Rückerstattungen von Gemeinwesen** sowie **Beiträgen mit Zweckbindung** sind insgesamt höhere Erträge zu verzeichnen.

- höhere Eltern- bzw. Gemeinde- und Kantonsbeiträge aufgrund gestiegener Schülerzahlen der Tempus Berufswahlschule
- höhere Kursgelder der Tempus Erwachsenenbildung infolge Ausweitung des Kursangebots

Investitionsrechnung (Nettoinvestitionen)

| | Rechnung 2013 | Voranschlag 2013 |
|--------------------------------------|---------------------|---------------------|
| | in Fr. | in Fr. |
| Investitionen im Verwaltungsvermögen | 2'251'783.90 | 6'620'000.00 |
| Investitionen im Finanzvermögen | 0.00 | 100'000.00 |
| Total | 2'251'783.90 | 6'720'000.00 |

Die gegenüber dem Voranschlag deutlich geringer ausfallenden Investitionen sind massgeblich auf die Verschiebung des Projekts «Neubau Schulanlage Goldbach» zurückzuführen, welches sich infolge eines Rekurses bezüglich der Denkmalschutzwürdigkeit des bestehenden Schulhauses Goldbach bis in den Herbst 2012 verzögerte. Die im Rechnungsjahr geplante Erweiterung des Betreuungsbetriebs im Schulhaus Itschnach wurde vorläufig zurückgestellt. Es soll vorgängig ein gesamtbetriebliches und möglichst alle Aspekte berücksichtigendes Konzept als Entscheidungsgrundlage für weitere Investitionen in diesem Bereich erarbeitet werden.

Abschreibungen, Buchwert Verwaltungsvermögen

Die ordentlichen Abschreibungen auf dem Verwaltungsvermögens von Fr. 2'914'783.90 führen zu einem neuen Buchwert per 31.12.2013 von Fr. 25'385'000.–.

Selbstfinanzierung, Nettovermögen

Die resultierende negative Selbstfinanzierung (Cashdrain HMR 1) beträgt Fr. 462'612.28 (Selbstfinanzierungsgrad –20,54%). Das Nettovermögen (Finanzvermögen abzüglich Fremdkapital/Verrechnungen) sinkt auf Fr. 4'661'716.27 (Vorjahr Fr. 7'376'112.45). Das Eigenkapital reduziert sich um den Aufwandüberschuss von Fr. 3'377'396.18 auf Fr. 30'046'716.27.

Ausblick

Das gemäss Hochrechnung für 2013 erwartete negative Rechnungsergebnis von Fr. 7'900'000.–, hauptsächlich aufgrund rückläufiger Steuererträge, ist in diesem Ausmass nicht eingetroffen. Trotzdem schliesst die Jahresrechnung mit einem deutlichen Minus ab. Im Voranschlag 2014 ist ein weiterer Aufwandüberschuss von Fr. 4,4 Mio. budgetiert. Gemäss Finanzplanung erwartet die Schule ab 2015 wieder deutlich bessere Haushaltsergebnisse.

Aufgrund der wiederholt steigenden Kosten im Bildungsbereich werden im Rahmen einer Analyse der Kostenstruktur schulinterne finanzpolitische Grundsätze und Zielsetzungen erarbeitet. Entsprechend umzusetzende Massnahmen sollen mittel- und längerfristig zumindest für eine Stabilisierung der Aufwandseite insbesondere bei den Personal- und Sonderschulkosten beitragen.

| Schulgemeinde Küsnacht | | | | | | | | | | | |
|---|---------------|---------------------|---------------|------------------|---------------|-------------------|---------------|---------------|---------------------|-------------------|---------------------|
| Übersicht | | | | | | | | | | | |
| Rechnung 2013 | | | | Voranschlag 2013 | | | | Rechnung 2012 | | | |
| Soll | | Haben | | Soll | | Haben | | Soll | | Haben | |
| Fr. | | Fr. | | Fr. | | Fr. | | Fr. | | Fr. | |
| 1. Laufende Rechnung | | | | | | | | | | | |
| Total Aufwand | 83'948'187.60 | | | | 83'381'000.00 | | | | 85'645'665.48 | | |
| Total Ertrag ohne ordentliche Steuern Rechnungsjahr | | 18'585'822.47 | | | | 17'010'100.00 | | | | 16'729'721.10 | |
| Steuerertrag: 45% (Vorjahr: 47%) | | 61'984'968.95 | | | | 65'600'000.00 | | | | 68'438'861.05 | |
| Aufwandüberschuss | | 3'377'396.18 | | | | 770'900.00 | | | | 477'083.33 | |
| | 83'948'187.60 | | 83'948'187.60 | | 83'381'000.00 | | 83'381'000.00 | | 85'645'665.48 | | 85'645'665.48 |
| 2. Investitionen im Verwaltungsvermögen | | | | | | | | | | | |
| a) Nettoinvestitionen | | | | | | | | | | | |
| Total Ausgaben | 2'279'181.90 | | | | | | | | 5'444'007.05 | | |
| Total Einnahmen | | 27'398.00 | | | | | | | | | |
| Nettoinvestitionen | | 2'251'783.90 | | | | | | | 6'620'000.00 | | 5'444'007.05 |
| | 2'279'181.90 | | 2'279'181.90 | | 6'620'000.00 | | 6'620'000.00 | | 5'444'007.05 | | 5'444'007.05 |
| b) Finanzierung I | | | | | | | | | | | |
| Nettoinvestitionen | | 2'251'783.90 | | | | | | | 5'444'007.05 | | |
| Abschreibungen Verwaltungsvermögen | | 2'914'783.90 | | | | | | | | | 2'976'007.05 |
| Aufwandüberschuss der Laufenden Rechnung | | 3'377'396.18 | | | | | | | 477'083.33 | | |
| Finanzierungsfehlbetrag I | | 2'714'396.18 | | | | | | | 3'918'900.00 | | 2'945'083.33 |
| | 5'629'180.08 | | 5'629'180.08 | | 7'390'900.00 | | 7'390'900.00 | | 5'921'090.38 | | 5'921'090.38 |

Schulgemeinde Küsnacht

| Übersicht | Rechnung 2013 | | Voranschlag 2013 | | Rechnung 2012 | |
|---|---------------|----------------------|------------------|---------------------|---------------|----------------------|
| | Soll | Haben | Soll | Haben | Soll | Haben |
| | Fr. | Fr. | Fr. | Fr. | Fr. | Fr. |
| 3. Investitionen im Finanzvermögen | | | | | | |
| a) Nettoveränderung | | | | | | |
| Total Ausgaben (Wertzugang) | | | 100'000.00 | | 6'852.60 | |
| Total Einnahmen (Wertabgang) | | | | | | |
| Nettoveränderung | | | 100'000.00 | 100'000.00 | 6'852.60 | 6'852.60 |
| | | | | | 6'852.60 | 6'852.60 |
| | | | | | | |
| b) Finanzierung II | | | | | | |
| Nettoveränderung | | | 100'000.00 | | 6'852.60 | |
| Finanzierungsfehlbetrag I | 2'714'396.18 | | 3'918'900.00 | | 2'945'083.33 | |
| Finanzierungsfehlbetrag II | | | | 4'018'900.00 | | 2'951'935.93 |
| | 2'714'396.18 | 2'714'396.18 | 4'018'900.00 | 4'018'900.00 | 2'951'935.93 | 2'951'935.93 |
| | | | | | | |
| 4. Bilanzübersicht | | | | | | |
| Finanzvermögen | 6'026'113.27 | | | | 11'137'792.81 | |
| Verwaltungsvermögen | 25'385'000.00 | | | | 26'048'000.00 | |
| Fremdkapital | | 1'361'695.05 | | | | 3'755'693.06 |
| Verrechnungen | | 2'701.95 | | | | 5'987.30 |
| Eigenkapital | | 30'046'716.27 | | | | 33'424'112.45 |
| | 31'411'113.27 | 31'411'113.27 | | | 37'185'792.81 | 37'185'792.81 |

Schulgemeinde Küsnacht

Laufende Rechnung / Zusammenzug nach Sachgruppen

| Konto | Text | Rechnung 2013 | | Voranschlag 2013 | | Rechnung 2012 | |
|----------|--|----------------------|----------------------|----------------------|----------------------|----------------------|----------------------|
| | | Aufwand | Ertrag | Aufwand | Ertrag | Aufwand | Ertrag |
| | Gesamttotal | 83'948'187.60 | 83'948'187.60 | 83'381'000.00 | 83'381'000.00 | 85'645'665.48 | 85'645'665.48 |
| 3 | Aufwand | 83'948'187.60 | | 83'381'000.00 | | 85'645'665.48 | |
| 30 | Personalaufwand | 11'018'045.85 | | 10'136'200.00 | | 10'077'790.78 | |
| 31 | Sachaufwand | 5'961'720.24 | | 5'911'800.00 | | 6'021'961.17 | |
| 32 | Passivzinsen | 750'146.29 | | 600'000.00 | | 634'897.32 | |
| 33 | Abschreibungen | 3'048'964.16 | | 3'675'500.00 | | 3'094'470.20 | |
| 34 | Anteile und Beiträge ohne Zweckbindung | 50'279'834.57 | | 50'280'000.00 | | 53'067'380.00 | |
| 35 | Entschädigungen an andere Gemeinwesen | 8'588'331.61 | | 8'280'500.00 | | 8'144'763.05 | |
| 36 | Betriebs- und Defizitbeiträge | 4'119'445.18 | | 4'315'000.00 | | 4'422'874.56 | |
| 39 | Interne Verrechnungen | 181'699.70 | | 182'000.00 | | 181'528.40 | |
| 4 | Ertrag | | 80'570'791.42 | | 82'610'100.00 | | 85'168'582.15 |
| 40 | Steuern | | 75'828'704.00 | | 78'300'000.00 | | 80'749'401.85 |
| 42 | Vermögenserträge | | 1'694'470.75 | | 1'687'000.00 | | 1'503'914.31 |
| 43 | Entgelte | | 1'733'083.37 | | 1'594'100.00 | | 1'565'090.29 |
| 44 | Anteile und Beiträge ohne Zweckbindung | | 1'454.60 | | 4'000.00 | | 3'582.80 |
| 45 | Rückstellungen von Gemeinwesen | | 820'440.00 | | 535'000.00 | | 425'620.00 |
| 46 | Beiträge mit Zweckbindung | | 310'939.00 | | 308'000.00 | | 739'444.50 |
| 49 | Interne Verrechnungen | | 181'699.70 | | 182'000.00 | | 181'528.40 |
| 9 | Abschluss | | 3'377'396.18 | | 770'900.00 | | 477'083.33 |
| 91 | Ertrags-/Aufwandsüberschuss | | 3'377'396.18 | | 770'900.00 | | 477'083.33 |

Schulgemeinde Küsnacht

Laufende Rechnung / Zusammenzug nach Aufgabenbereichen

| Konto | Text | Rechnung 2013 | | Voranschlag 2013 | | Rechnung 2012 | |
|-------|----------------------|----------------------|----------------------|----------------------|----------------------|----------------------|----------------------|
| | | Aufwand | Ertrag | Aufwand | Ertrag | Aufwand | Ertrag |
| | Gesamttotal | 83'948'187.60 | 83'948'187.60 | 83'381'000.00 | 83'381'000.00 | 85'645'665.48 | 85'645'665.48 |
| 2 | Bildung | 28'275'305.41 | 3'479'437.02 | 27'099'400.00 | 3'019'100.00 | 27'313'449.43 | 3'227'796.59 |
| 3 | Kultur und Freizeit | 304'630.05 | 103'374.45 | 340'400.00 | 115'800.00 | 305'729.45 | 115'680.90 |
| 4 | Gesundheit | 121'814.55 | | 114'300.00 | | 106'013.00 | 112'537.70 |
| 5 | Soziale Wohlfahrt | 19'195.00 | | 24'000.00 | 2'000.00 | 27'218.20 | 1'785.00 |
| 9 | Finanzen und Steuern | 55'227'242.59 | 80'365'376.13 | 55'802'900.00 | 80'244'100.00 | 57'893'255.40 | 82'187'865.29 |

Schulgemeinde Küsnacht

Laufende Rechnung / Zusammenzug nach Institutionen

| Konto | Text | Rechnung 2013 | | Voranschlag 2013 | | Rechnung 2012 | |
|----------|------------------------------------|----------------------|----------------------|----------------------|----------------------|----------------------|----------------------|
| | | Aufwand | Ertrag | Aufwand | Ertrag | Aufwand | Ertrag |
| 4 | Schulgemeinde | 83'948'187.60 | 83'948'187.60 | 83'381'000.00 | 83'381'000.00 | 85'645'665.48 | 85'645'665.48 |
| 41 | Behörde und Verwaltung | 2'316'613.11 | 20'675.25 | 2'171'500.00 | 89'000.00 | 2'253'065.15 | 43'491.45 |
| 42 | Finanzen, Finanzausgleich, Steuern | 54'972'575.00 | 80'019'971.33 | 55'495'500.00 | 79'890'900.00 | 57'598'438.92 | 81'866'328.19 |
| 43 | Bildung | 20'719'078.73 | 2'467'906.55 | 20'183'000.00 | 1'975'500.00 | 19'998'303.20 | 2'197'749.21 |
| 44 | Schulgesundheits- und Sozialdienst | 554'683.50 | | 574'300.00 | | 547'857.28 | 112'537.70 |
| 45 | Ferienheime, Kolonien, Skilager | 304'630.05 | 103'374.45 | 340'400.00 | 115'800.00 | 305'729.45 | 115'680.90 |
| 46 | Liegenschaften, Anlagen | 5'080'607.21 | 1'336'260.02 | 4'616'300.00 | 1'309'800.00 | 4'942'271.48 | 1'309'878.03 |

| Schulgemeinde Küsnacht | | | | | | | |
|---|---------------------------|---------------------|---------------------|---------------------|-----------|---------------------|---------------------|
| Investitionen im Verwaltungsvermögen / Zusammenzug nach Sachgruppen | | | | | | | |
| Konto | Text | Rechnung 2013 | | Voranschlag 2013 | | Rechnung 2012 | |
| | | Ausgaben | Einnahmen | Ausgaben | Einnahmen | Ausgaben | Einnahmen |
| | Gesamttotal | 2'306'579.90 | 2'306'579.90 | 6'620'000.00 | | 5'444'007.05 | 5'444'007.05 |
| 5 | Ausgaben | 2'306'579.90 | | 6'620'000.00 | | 5'444'007.05 | |
| 50 | Sachgüter | 2'279'181.90 | | 6'320'000.00 | | 5'294'007.05 | |
| 56 | Investitionsbeiträge | | | 300'000.00 | | 150'000.00 | |
| 59 | Passivierungen | 27'398.00 | | | | | |
| 6 | Einnahmen | | 2'306'579.90 | | | | 5'444'007.05 |
| 66 | Beiträge mit Zweckbindung | | 27'398.00 | | | | |
| 69 | Aktivierungen | | 2'279'181.90 | | | | 5'444'007.05 |

| Schulgemeinde Küsnacht | | | | | | | |
|--|--------------------------------------|---------------|-----------|-------------------|-----------|-----------------|-----------------|
| Investitionen im Finanzvermögen / Zusammenzug nach Sachgruppen | | | | | | | |
| Konto | Text | Rechnung 2013 | | Voranschlag 2013 | | Rechnung 2012 | |
| | | Ausgaben | Einnahmen | Ausgaben | Einnahmen | Ausgaben | Einnahmen |
| | Gesamttotal | | | 100'000.00 | | 6'852.60 | 6'852.60 |
| 7 | Ausgaben für Sachwertanlagen | | | 100'000.00 | | 6'852.60 | |
| 70 | Grundeigentum Finanzvermögen | | | 100'000.00 | | 6'852.60 | |
| 79 | Übertragungen | | | | | | |
| 8 | Einnahmen für Sachwertanlagen | | | | | | 6'852.60 |
| 80 | Grundeigentum Finanzvermögen | | | | | | |
| 89 | Übertragungen | | | | | | 6'852.60 |

Schulgemeinde Küsnacht

| Bilanz | | Rechnung 2013 | | Rechnung 2012 | |
|----------|---------------------|----------------------|----------------------|----------------------|----------------------|
| Konto | Text | Aktiven | Passiven | Aktiven | Passiven |
| | Gesamttotal | 31'411'113.27 | 31'411'113.27 | 37'185'792.81 | 37'185'792.81 |
| 1 | Aktiven | 31'411'113.27 | | 37'185'792.81 | |
| 10 | Finanzvermögen | 6'026'113.27 | | 11'137'792.81 | |
| 11 | Verwaltungsvermögen | 25'385'000.00 | | 26'048'000.00 | |
| 2 | Passiven | | 31'411'113.27 | | 37'185'792.81 |
| 20 | Fremdkapital | | 1'361'695.05 | | 3'755'693.06 |
| 21 | Verrechnungen | | 2'701.95 | | 5'987.30 |
| 23 | Eigenkapital | | 30'046'716.27 | | 33'424'112.45 |

| Schulgemeinde Küsnacht | | | | | | | | | |
|--|------------------------|--|--|---------------------------------|----|---------------------|----------------|----------------------|------------------------|
| Abschreibungstabelle Verwaltungsvermögen | Buchwert 01.01.2013 | | Netto- investitionen Rechnungsjahr | Buchwert vor Abschreibung | | % | Abschreibungen | | Buchwert 31.12.2013 |
| | Fr. | | | Fr. | | | ordentliche | zusätzliche | |
| Sachgüter | | | | | | | | | |
| 4.1143 Hochbauten | 25'197'000.00 | | 1'988'658.05 | 27'185'658.05 | 10 | 2'718'658.05 | 0.00 | 24'467'000.00 | |
| 4.1146 Mobilien | 613'000.00 | | 263'125.85 | 876'125.85 | 20 | 176'125.85 | 0.00 | 700'000.00 | |
| Darlehen und Beteiligungen | | | | | | | | | |
| 4.115501 Anteilscheine | 45'000.00 | | 0.00 | 45'000.00 | - | 0.00 | 0.00 | 45'000.00 | |
| Investitionsbeiträge Gemeinden | | | | | | | | | |
| 4.1162 Gemeinden | 58'000.00 | | 0.00 | 58'000.00 | 10 | 6'000.00 | 0.00 | 52'000.00 | |
| Private Institutionen | | | | | | | | | |
| 4.1165 Private Institutionen | 135'000.00 | | 0.00 | 135'000.00 | 10 | 14'000.00 | 0.00 | 121'000.00 | |
| | | | | | | | | | |
| | 26'048'000.00 | | 2'251'783.90 | 28'299'783.90 | | 2'914'783.90 | 0.00 | 25'385'000.00 | |
| Total Abschreibungen 2013 | | | | | | 2'914'783.90 | 0.00 | 2'914'783.90 | |

Antrag der Gemeindebehörden

Der Gemeinderat und die Schulpflege haben die Jahresrechnungen inkl. Sonderrechnungen für das Jahr 2013 eingehend geprüft und für richtig befunden und empfehlen sie den Stimmberechtigten zur Abnahme.

Küsnacht, im März 2014

Für den Gemeinderat

Für die Schulpflege

Markus Ernst
Gemeindepräsident

Hannes Friess
Gemeindeschreiber

Danièle Glarner
Schulpräsidentin

Werner Akeret
Schulsekretär

Mitteilung der Rechnungsprüfungskommission

Der Abschluss der Prüfungen durch die Rechnungsprüfungskommission erfolgt erst nach Drucklegung der Rechnung. Der Abschied der Rechnungsprüfungskommission wird rechtzeitig im Küsnachter publiziert und an der Gemeindeversammlung bekannt gegeben.

Küsnacht, im April 2014

Für die Rechnungsprüfungskommission

Norbert Cajochen
Präsident

Theo Gerber
Aktuar



Details Politische Gemeinde

Politische Gemeinde Küsnacht

Laufende Rechnung

| Konto | Text | Rechnung 2013 | | Voranschlag 2013 | | Rechnung 2012 | |
|-------------|--|-----------------------|-----------------------|-----------------------|-----------------------|-----------------------|-----------------------|
| | | Aufwand | Ertrag | Aufwand | Ertrag | Aufwand | Ertrag |
| | Gesamttotal | 123'440'336.88 | 123'440'336.88 | 122'377'700.00 | 122'377'700.00 | 142'466'360.23 | 142'466'360.23 |
| 10 | Steuerungsleistungen | 4'580'328.80 | 1'585'230.89 | 4'914'200.00 | 1'735'000.00 | 4'630'384.03 | 1'373'416.54 |
| | Saldo | | 2'995'097.91 | | 3'179'200.00 | | 3'256'967.49 |
| 100 | Abstimmungen, Wahlen, Kontrollorgane, Legislative | 364'425.28 | 7'326.40 | 372'000.00 | 1'000.00 | 344'942.28 | 5'882.15 |
| | Saldo | | 357'098.88 | | 371'000.00 | | 339'060.13 |
| 1000 | Abstimmungen, Wahlen, Kontrollorgane, Legislative | 364'425.28 | 7'326.40 | 372'000.00 | 1'000.00 | 344'942.28 | 5'882.15 |
| | Saldo | | 357'098.88 | | 371'000.00 | | 339'060.13 |
| 3000 | Entschädigungen, Sitzungsgelder | 84'596.40 | | 100'000.00 | | 87'832.00 | |
| 3010 | Besoldungen | 54'696.85 | | 56'000.00 | | 55'853.95 | |
| 3030 | Sozialleistungen | 15'856.00 | | 16'000.00 | | 15'588.80 | |
| 3091 | Personalentwicklung | | | 1'000.00 | | 500.00 | |
| 3100 | Büromaterial, Drucksachen, Publikationen | 83'460.70 | | 92'000.00 | | 70'375.15 | |
| 3150 | Unterhalt Mobilien | | | 1'000.00 | | | |
| 3170 | Spesemenschädigungen | 1'969.20 | | 6'000.00 | | 1'181.05 | |
| 3180 | Dienstleistungen Dritter | 17'448.75 | | 11'000.00 | | 12'867.55 | |
| 3181 | Telefon, Porti, Frachten | 69'781.38 | | 54'000.00 | | 63'787.58 | |
| 3184 | Gutachten, Expertisen, Beratungen | 32'616.00 | | 31'000.00 | | 32'956.20 | |
| 3980 | Anteil Personal-/Sachaufwand | 4'000.00 | | 4'000.00 | | 4'000.00 | |
| 4360 | Rückerstattungen | | 7'326.40 | | 1'000.00 | | 5'882.15 |
| 101 | Leistungen für die Politik (Gemeinderat) | 1'207'421.96 | 21'500.00 | 1'186'500.00 | 22'000.00 | 1'174'687.73 | 21'500.00 |
| | Saldo | | 1'185'921.96 | | 1'164'500.00 | | 1'153'187.73 |

Politische Gemeinde Küsnacht

Laufende Rechnung

| Konto | Text | Rechnung 2013 | | Voranschlag 2013 | | Rechnung 2012 | |
|-------------|--|---------------------|---------------------|---------------------|---------------------|---------------------|---------------------|
| | | Aufwand | Ertrag | Aufwand | Ertrag | Aufwand | Ertrag |
| 1010 | Gemeinderatskanzlei | 1'207'421.96 | 21'500.00 | 1'186'500.00 | 22'000.00 | 1'174'687.73 | 21'500.00 |
| | Saldo | | 1'185'921.96 | | 1'164'500.00 | | 1'153'187.73 |
| 3000 | Entschädigungen, Sitzungsgelder | 322'985.00 | | 343'000.00 | | 339'685.40 | |
| 3010 | Besoldungen | 290'848.90 | | 270'000.00 | | 275'951.90 | |
| 3030 | Sozialleistungen | 85'629.95 | | 86'000.00 | | 86'736.55 | |
| 3090 | Allgemeiner Personalaufwand | 8'473.60 | | 6'000.00 | | 1'803.50 | |
| 3091 | Personalentwicklung | 2'023.90 | | 4'000.00 | | 2'436.50 | |
| 3100 | Büromaterial, Drucksachen, Publikationen | 22'817.00 | | 40'000.00 | | 43'760.45 | |
| 3150 | Unterhalt Mobilien | | | 4'000.00 | | | |
| 3170 | Spesenentschädigungen | 734.80 | | 2'000.00 | | 610.00 | |
| 3180 | Dienstleistungen Dritter | | | 5'000.00 | | 5'270.30 | |
| 3181 | Telefon, Porti, Frachten | | | 500.00 | | 778.25 | |
| 3182 | Versicherungen, Steuern, Abgaben | 8'949.50 | | 6'000.00 | | 5'449.50 | |
| 3184 | Gutachten, Expertisen, Beratungen | 72'528.75 | | 30'000.00 | | 48'593.65 | |
| 3185 | Anlässe, Empfänge, Ehrungen | 353'036.16 | | 346'000.00 | | 321'130.73 | |
| 3185.1 | Anlässe, Empfänge, Ehrungen | 117'570.60 | | 146'000.00 | | 108'158.90 | |
| 3185.2 | Chilbi | 72'549.50 | | 65'000.00 | | 68'372.50 | |
| 3185.3 | Bundesfeier | 59'485.35 | | 60'000.00 | | 62'409.50 | |
| 3185.4 | Weihnachtsbeleuchtung | 68'440.45 | | 48'000.00 | | 54'440.25 | |
| 3185.5 | Neujahrsempfang | 23'493.40 | | 15'000.00 | | 16'633.45 | |
| 3185.6 | Neuzugierempfang | 11'496.86 | | 12'000.00 | | 11'116.13 | |
| 3190 | Allgemeiner Sachaufwand | 18'394.40 | | 19'000.00 | | 18'481.00 | |
| 3980 | Anteil Personal-/Sachaufwand | 21'000.00 | | 25'000.00 | | 24'000.00 | |
| 4273 | Platzgebühren Chilbi | | 6'000.00 | | 7'000.00 | | 7'000.00 |
| 4360 | Rückerstattungen | | 15'500.00 | | 15'000.00 | | 14'500.00 |
| | | | | | | | |
| | | | | | | | |

Politische Gemeinde Küsnacht

Laufende Rechnung

| Konto | Text | Rechnung 2013 | | Voranschlag 2013 | | Rechnung 2012 | |
|-------------|--|-------------------|-------------------|-------------------|-------------------|-------------------|-------------------|
| | | Aufwand | Ertrag | Aufwand | Ertrag | Aufwand | Ertrag |
| 102 | Gesamtbetriebsführung und zentrales Controlling | 806'149.60 | 96'575.65 | 891'000.00 | 96'000.00 | 904'891.80 | 7'940.90 |
| | Saldo | | 709'573.95 | | 795'000.00 | | 896'950.90 |
| 1020 | Gesamtbetriebsführung | 526'574.45 | 96'575.65 | 601'000.00 | 96'000.00 | 610'150.45 | 7'940.90 |
| | Saldo | | 429'998.80 | | 505'000.00 | | 602'209.55 |
| 3010 | Besoldungen | 104'462.60 | | 125'000.00 | | 124'040.75 | |
| 3030 | Sozialleistungen | 26'512.15 | | 29'000.00 | | 23'645.40 | |
| 3070 | Teuerungszulagen Rentenbezügler | 160'220.80 | | 170'000.00 | | 168'631.00 | |
| 3090 | Allgemeiner Personalaufwand | 76'019.00 | | 69'000.00 | | 120'597.40 | |
| 3091 | Personalentwicklung | | | 5'000.00 | | | |
| 3100 | Büromaterial, Drucksachen, Publikationen | 1'539.90 | | 1'000.00 | | 1'347.30 | |
| 3136 | Betriebs-/Verbrauchsmaterial / Cafeteria | 44'445.10 | | 36'000.00 | | 54'769.65 | |
| 3170 | Spesensentschädigungen | 1'750.45 | | 1'000.00 | | | |
| 3180 | Dienstleistungen Dritter | 55'398.20 | | 107'000.00 | | 65'935.70 | |
| 3181 | Telefon, Porti, Frachten | 729.65 | | | | 205.85 | |
| 3182 | Versicherungen, Steuern, Abgaben | 6'042.95 | | 7'000.00 | | 6'523.80 | |
| 3184 | Gutachten, Expertisen, Beratungen | 2'000.00 | | | | | |
| 3190 | Allgemeiner Sachaufwand | 14'453.65 | | 15'000.00 | | 14'453.60 | |
| 3630 | Beiträge an eigene Anstalten und Betriebe (Stiftungskapital Pensionskasse) | 10'000.00 | | | | | |
| 3980 | Anteil Personal-/Sachaufwand | 23'000.00 | | 36'000.00 | | 30'000.00 | |
| 4356 | Verkaufserlöse / Cafeteria | | 4'726.25 | | 7'000.00 | | 7'940.90 |
| 4360 | Rückerstattungen | | 2'849.40 | | | | |
| 4980 | Aufteilung Personal-/Sachaufwand | | 89'000.00 | | 89'000.00 | | |
| 1021 | Sozialstellen-Pool | 279'575.15 | | 290'000.00 | | 294'741.35 | |
| | Saldo | | 279'575.15 | | 290'000.00 | | 294'741.35 |

Politische Gemeinde Küsnacht

Laufende Rechnung

| Konto | Text | Rechnung 2013 | | Voranschlag 2013 | | Rechnung 2012 | |
|-------------|--|-------------------|-------------------|-------------------|-------------------|-------------------|-------------------|
| | | Aufwand | Ertrag | Aufwand | Ertrag | Aufwand | Ertrag |
| 3010 | Besoldungen | 234'774.60 | | 250'000.00 | | 252'590.35 | |
| 3030 | Sozialleistungen | 44'800.55 | | 40'000.00 | | 42'151.00 | |
| 103 | Kommunikation | 138'392.55 | | 199'000.00 | | 143'965.05 | |
| | Saldo | | 138'392.55 | | 199'000.00 | | 143'965.05 |
| 1030 | Kommunikation (Homepage, kommunales Mitteilungsblatt) | 138'392.55 | | 199'000.00 | | 143'965.05 | |
| | Saldo | | 138'392.55 | | 199'000.00 | | 143'965.05 |
| 3010 | Besoldungen | 89'487.20 | | 94'000.00 | | 95'317.90 | |
| 3030 | Sozialleistungen | 19'318.05 | | 20'000.00 | | 19'389.45 | |
| 3180 | Dienstleistungen Dritter | 28'848.70 | | 85'000.00 | | 29'257.70 | |
| 3181 | Telefon, Porti, Frachten | 738.60 | | | | | |
| 104 | Personalmanagement | 510'904.50 | | 565'700.00 | | 488'470.93 | |
| | Saldo | | 337'410.85 | | 392'700.00 | | 488'470.93 |
| 1040 | Personaldienst | 271'134.40 | | 142'000.00 | | 280'925.08 | |
| | Saldo | | 129'134.40 | | 148'000.00 | | 280'925.08 |
| 3010 | Besoldungen | 175'631.90 | | 187'000.00 | | 199'238.20 | |
| 3030 | Sozialleistungen | 39'001.65 | | 41'000.00 | | 39'293.70 | |
| 3090 | Allgemeiner Personalaufwand | 32'656.80 | | 14'000.00 | | 16'841.20 | |
| 3091 | Personalentwicklung | | | 10'000.00 | | 130.00 | |
| 3100 | Büromaterial, Drucksachen, Publikationen | 2'315.50 | | 6'000.00 | | 6'140.38 | |
| 3184 | Gutachten, Expertisen, Beratungen | 11'528.55 | | 10'000.00 | | 7'281.60 | |
| 3980 | Anteil Personal-/Sachaufwand | 10'000.00 | | 22'000.00 | | 12'000.00 | |
| 4980 | Aufteilung Personal-/Sachaufwand | | 142'000.00 | | 142'000.00 | | |

Politische Gemeinde Küsnacht

Laufende Rechnung

| Konto | Text | Rechnung 2013 | | Voranschlag 2013 | | Rechnung 2012 | |
|-------------|--|---------------------|---------------------|---------------------|---------------------|---------------------|---------------------|
| | | Aufwand | Ertrag | Aufwand | Ertrag | Aufwand | Ertrag |
| 1041 | Lehrlingswesen | 192'663.80 | 493.65 | 218'500.00 | | 174'148.00 | |
| | Saldo | 192'170.15 | | 218'500.00 | | 174'148.00 | |
| 3010 | Besoldungen | 131'160.65 | | 154'000.00 | | 115'081.90 | |
| 3030 | Sozialleistungen | 12'081.55 | | 16'500.00 | | 10'663.80 | |
| 3090 | Allgemeiner Personalaufwand | 3'746.80 | | 1'000.00 | | 2'363.80 | |
| 3091 | Personalentwicklung | 2'365.05 | | 2'000.00 | | 2'500.00 | |
| 3092 | Lehringentwicklung | 16'247.70 | | 17'000.00 | | 14'104.50 | |
| 3100 | Büromaterial, Drucksachen, Publikationen | | | 1'000.00 | | 55.00 | |
| 3170 | Spesenentschädigungen | 6'062.05 | | 6'000.00 | | 6'379.00 | |
| 3980 | Anteil Personal-/Sachaufwand | 21'000.00 | | 21'000.00 | | 23'000.00 | |
| 4361 | Versicherungsleistungen, Erwerbssatz | | 493.65 | | | | |
| 1042 | Personalentwicklung | 47'106.30 | 31'000.00 | 57'200.00 | 31'000.00 | 33'397.85 | |
| | Saldo | 16'106.30 | | 26'200.00 | | 33'397.85 | |
| 3010 | Besoldungen | 5'896.85 | | 6'000.00 | | 6'419.75 | |
| 3030 | Sozialleistungen | 1'287.45 | | 1'200.00 | | 1'138.30 | |
| 3091 | Personalentwicklung | 39'922.00 | | 50'000.00 | | 25'839.80 | |
| 4980 | Aufteilung Personal-/Sachaufwand | | 31'000.00 | | 31'000.00 | | |
| 105 | Informatik und Dienste | 1'553'034.91 | 1'286'335.19 | 1'700'000.00 | 1'443'000.00 | 1'573'426.24 | 1'338'093.49 |
| | Saldo | 266'699.72 | | 257'000.00 | | 235'332.75 | |
| 1050 | Informatik | 901'682.14 | 1'178'682.14 | 1'025'000.00 | 1'304'000.00 | 941'242.15 | 1'218'242.15 |
| | Saldo | 277'000.00 | | 279'000.00 | | 277'000.00 | |
| 3010 | Besoldungen | 198'293.50 | | 204'000.00 | | 189'096.60 | |
| 3030 | Sozialleistungen | 47'733.80 | | 47'000.00 | | 44'101.25 | |
| 3091 | Personalentwicklung | 3'209.00 | | 6'000.00 | | 1'756.00 | |

Politische Gemeinde Küsnacht

Laufende Rechnung

| Konto | Text | Rechnung 2013 | | Voranschlag 2013 | | Rechnung 2012 | |
|-------------|---|-------------------|-------------------|-------------------|-------------------|-------------------|-------------------|
| | | Aufwand | Ertrag | Aufwand | Ertrag | Aufwand | Ertrag |
| 3100 | Büromaterial, Drucksachen, Publikationen | 13'597.30 | | 30'000.00 | | 16'677.60 | |
| 3111 | Anschaffung EDV | 28'074.75 | | 62'000.00 | | 89'009.45 | |
| 3111.1 | Anschaffung Hardware | 25'376.85 | | 44'000.00 | | 10'223.45 | |
| 3111.2 | Anschaffung Software | 2'697.90 | | 18'000.00 | | 78'786.00 | |
| 3151 | Unterhalt Mobilien, Geräte, Maschinen | 122'018.80 | | 121'000.00 | | 104'985.80 | |
| 3151.1 | Unterhalt Hardware | 19'190.20 | | 14'000.00 | | 9'155.25 | |
| 3151.2 | Unterhalt Software | 102'828.60 | | 107'000.00 | | 95'830.55 | |
| 3160 | Mieten, Benützungskosten | 481'074.99 | | 549'000.00 | | 492'975.45 | |
| 3160.1 | Rechenzentrum VRSG | 415'000.50 | | 475'000.00 | | 429'329.60 | |
| 3160.2 | Kommunikationsnetze | 66'074.49 | | 74'000.00 | | 63'645.85 | |
| 3180 | Dienstleistungen Dritter | 7'680.00 | | 6'000.00 | | 2'640.00 | |
| 4360 | Rückerstattungen | | 2'296.00 | | 2'000.00 | | 3'296.00 |
| 4520 | Kostenanteile und Rückerstattungen anderer Gemeinden | | 96'000.00 | | 96'000.00 | | 94'000.00 |
| 4520.1 | Kostenanteile und Rückerstattungen anderer Gemeinden - Laufende Rechnung | | 61'000.00 | | 61'000.00 | | 59'000.00 |
| 4520.2 | Kostenanteile und Rückerstattungen anderer Gemeinden - Investitionsrechnung | | 35'000.00 | | 35'000.00 | | 35'000.00 |
| 4980 | Aufteilung Personal-/Sachaufwand | | 1'080'386.14 | | 1'206'000.00 | | 1'120'946.15 |
| 4980.1 | Aufteilung Personal-/Sachaufwand - Laufende Rechnung | | 838'386.14 | | 964'000.00 | | 878'946.15 |
| 4980.2 | Aufteilung Personal-/Sachaufwand - Investitionsrechnung | | 242'000.00 | | 242'000.00 | | 242'000.00 |
| 1051 | Dienste (Post, interne Dienste) | 317'726.18 | 107'653.05 | 360'000.00 | 139'000.00 | 272'901.54 | 119'528.94 |
| | Saldo | | 210'073.13 | | 221'000.00 | | 153'372.60 |
| 3010 | Besoldungen | 107'989.65 | | 100'000.00 | | 97'117.45 | |
| 3030 | Sozialleistungen | 23'251.50 | | 21'000.00 | | 20'176.55 | |
| 3091 | Personalentwicklung | | | 5'000.00 | | | |
| 3100 | Büromaterial, Drucksachen, Publikationen | 18'683.20 | | 26'000.00 | | 29'571.05 | |

Politische Gemeinde Küsnacht

Laufende Rechnung

| Konto | Text | Rechnung 2013 | | Voranschlag 2013 | | Rechnung 2012 | |
|--------------|--|-------------------|-------------------|-------------------|-------------------|-------------------|-------------------|
| | | Aufwand | Ertrag | Aufwand | Ertrag | Aufwand | Ertrag |
| | | | | | | | |
| 3110 | Anschaffung Mobilien | 25'766.65 | | 35'000.00 | | 147.65 | |
| 3112 | Anschaffung Fahrzeuge | 43'704.25 | | 40'000.00 | | 21'690.00 | |
| 3130 | Betriebs-/Verbrauchsmaterial | 996.40 | | 1'000.00 | | 85.00 | |
| 3131 | Betriebs-/Verbrauchsmaterial Fahrzeuge | 2'437.80 | | 2'000.00 | | 1'767.40 | |
| 3150 | Unterhalt Mobilien | 292.00 | | 2'000.00 | | 551.95 | |
| 3152 | Unterhalt Fahrzeuge | 1'408.30 | | 4'000.00 | | 3'811.35 | |
| 3181 | Telefon, Porti, Frachten | 83'469.93 | | 116'000.00 | | 88'983.14 | |
| 3181.1 | Telefon | 24'926.62 | | 26'000.00 | | 24'454.00 | |
| 3181.2 | Porti | 58'543.31 | | 90'000.00 | | 64'529.14 | |
| 3182 | Versicherungen, Steuern, Abgaben | 1'726.50 | 5'653.05 | | 1'000.00 | | 974.75 |
| 3980 | Anteil Personal-/Sachaufwand | 8'000.00 | | | | 9'000.00 | |
| 4350 | Verkaufserlöse | | 15'000.00 | | 15'000.00 | | 15'000.00 |
| 4520 | Kostenanteile und Rückerstattungen anderer Gemeinden | | 87'000.00 | | 123'000.00 | | 103'554.19 |
| 4980 | Aufteilung Personal-/Sachaufwand | | | | | | |
| 1052 | Gemeindehaus-Betrieb | 333'626.59 | | 315'000.00 | | 359'282.55 | 322.40 |
| Saldo | | | 333'626.59 | | 315'000.00 | | 358'960.15 |
| 3010 | Besoldungen | 129'600.00 | | 123'000.00 | | 125'223.25 | |
| 3030 | Sozialleistungen | 21'556.20 | | 22'000.00 | | 20'278.15 | |
| 3120 | Wasser, Energie, Heizung, Entsorgung | 103'285.55 | | 77'000.00 | | 108'247.10 | |
| 3130 | Betriebs-/Verbrauchsmaterial | 11'482.45 | | 21'000.00 | | 15'449.05 | |
| 3150 | Unterhalt Mobilien | 29'069.55 | | 30'000.00 | | 25'442.10 | |
| 3180 | Dienstleistungen Dritter | 9'720.00 | | 2'000.00 | | 1'068.85 | |
| 3181 | Telefon, Porti, Frachten | 438.69 | | 1'000.00 | | 481.15 | |
| 3182 | Versicherungen, Steuern, Abgaben | 1'279.55 | | 2'000.00 | | 1'863.15 | |
| 3190 | Allgemeiner Sachaufwand | 22'194.60 | | 32'000.00 | | 21'229.75 | |
| 3980 | Anteil Personal-/Sachaufwand | 5'000.00 | | 5'000.00 | | 40'000.00 | |

Politische Gemeinde Küsnacht

Laufende Rechnung

| Konto | Text | Rechnung 2013 | | Voranschlag 2013 | | Rechnung 2012 | |
|-------------|--|---------------------|---------------------|---------------------|---------------------|---------------------|---------------------|
| | | Aufwand | Ertrag | Aufwand | Ertrag | Aufwand | Ertrag |
| 4361 | Versicherungsleistungen, Erwerbssersatz | | | | | | 322.40 |
| 11 | Bevölkerungsdienste | 1'567'470.44 | 439'543.15 | 1'641'200.00 | 425'400.00 | 1'679'126.77 | 418'890.15 |
| | Saldo | | 1'127'927.29 | | 1'215'800.00 | | 1'260'236.62 |
| 110 | Einbürgerungen | 70'939.85 | 45'200.00 | 77'000.00 | 40'000.00 | 75'375.35 | 39'250.00 |
| | Saldo | | 25'739.85 | | 37'000.00 | | 36'125.35 |
| 1100 | Einbürgerungen | 70'939.85 | 45'200.00 | 77'000.00 | 40'000.00 | 75'375.35 | 39'250.00 |
| | Saldo | | 25'739.85 | | 37'000.00 | | 36'125.35 |
| 3000 | Entschädigungen, Sitzungsgelder | 16'128.00 | | 16'500.00 | | 16'128.00 | |
| 3010 | Besoldungen | 39'860.05 | | 39'000.00 | | 39'188.20 | |
| 3030 | Sozialleistungen | 6'282.70 | | 9'500.00 | | 9'307.35 | |
| 3100 | Büromaterial, Drucksachen, Publikationen | 4'018.40 | | 3'000.00 | | 4'646.45 | |
| 3184 | Gutachten, Expertisen, Beratungen | | | 2'000.00 | | | |
| 3185 | Anlässe, Empfänge, Ehrungen | 4'650.70 | | 7'000.00 | | 6'105.35 | |
| 4310 | Gebührenerträge | | 45'200.00 | | 40'000.00 | | 39'250.00 |
| 111 | Bibliothek | 292'195.70 | 27'887.80 | 288'300.00 | 31'000.00 | 308'987.51 | 27'663.00 |
| | Saldo | | 264'307.90 | | 257'300.00 | | 281'324.51 |
| 1110 | Bibliothek, Lesezimmer | 292'195.70 | 27'887.80 | 288'300.00 | 31'000.00 | 308'987.51 | 27'663.00 |
| | Saldo | | 264'307.90 | | 257'300.00 | | 281'324.51 |
| 3010 | Besoldungen | 169'274.40 | | 158'000.00 | | 159'141.70 | |
| 3030 | Sozialleistungen | 30'854.20 | | 28'000.00 | | 29'301.70 | |
| 3090 | Allgemeiner Personalaufwand | | | 1'000.00 | | | |
| 3091 | Personalentwicklung | 1'290.00 | | 2'000.00 | | 1'220.00 | |

Politische Gemeinde Küsnacht

Laufende Rechnung

| Konto | Text | Rechnung 2013 | | Voranschlag 2013 | | Rechnung 2012 | |
|-------------|---|-------------------|-------------------|-------------------|-------------------|-------------------|-------------------|
| | | Aufwand | Ertrag | Aufwand | Ertrag | Aufwand | Ertrag |
| | | | | | | | |
| 3100 | Büromaterial, Drucksachen, Publikationen | 48'946.00 | | 49'000.00 | | 46'304.76 | |
| 3100.1 | <i>Büromaterial, Drucksachen, Publikationen</i> | 7'887.95 | | 8'000.00 | | 5'715.95 | |
| 3100.2 | <i>Zeitschriften, Zeitungen</i> | 6'327.95 | | 6'000.00 | | 5'637.96 | |
| 3100.3 | <i>Medien</i> | 34'736.10 | | 35'000.00 | | 34'950.85 | |
| 3140 | Baulicher Unterhalt | | | | | 23'450.30 | |
| 3150 | Unterhalt Mobilien | 2'778.55 | | 9'000.00 | | 6'195.40 | |
| 3180 | Dienstleistungen Dritter | 15'648.15 | | 18'000.00 | | 18'620.25 | |
| 3181 | Telefon, Porti, Frachten | 1'232.30 | | 1'000.00 | | 1'502.75 | |
| 3182 | Versicherungen, Steuern, Abgaben | 172.10 | | 300.00 | | 250.65 | |
| 3980 | Anteil Personal-/Sachaufwand | 22'000.00 | | 22'000.00 | | 23'000.00 | |
| 4340 | Benützungsgebühren | | 27'887.80 | | 31'000.00 | | 27'663.00 |
| 112 | Kultur | 388'336.44 | 44'431.00 | 392'000.00 | 10'000.00 | 357'893.59 | 11'971.00 |
| | Saldo | | 343'905.44 | | 382'000.00 | | 345'922.59 |
| 1120 | Kulturelle Aufgaben | 388'336.44 | 44'431.00 | 392'000.00 | 10'000.00 | 357'893.59 | 11'971.00 |
| | Saldo | | 343'905.44 | | 382'000.00 | | 345'922.59 |
| 3000 | Entschädigungen, Sitzungsgelder | 3'970.00 | | 4'000.00 | | 3'740.00 | |
| 3010 | Besoldungen | 121'999.00 | | 124'000.00 | | 128'959.70 | |
| 3030 | Sozialleistungen | 23'692.90 | | 24'000.00 | | 22'881.10 | |
| 3090 | Allgemeiner Personalaufwand | 276.10 | | | | | |
| 3100 | Büromaterial, Drucksachen, Publikationen | 21'441.35 | | 21'000.00 | | 16'241.45 | |
| 3180 | Dienstleistungen Dritter | 21'533.90 | | 28'000.00 | | 39'243.10 | |
| 3181 | Telefon, Porti, Frachten | 4'421.74 | | 7'000.00 | | 4'805.01 | |
| 3182 | Versicherungen, Steuern, Abgaben | 1'854.50 | | 2'000.00 | | 1'854.50 | |
| 3185 | Anlässe, Empfänge, Ehrungen | 12'716.70 | | 17'000.00 | | 3'889.60 | |
| 3186 | Kulturelle Veranstaltungen | 57'842.25 | | 55'000.00 | | 42'999.33 | |

Politische Gemeinde Küssnacht

Laufende Rechnung

| Konto | Text | Rechnung 2013 | | Voranschlag 2013 | | Rechnung 2012 | |
|-------------|--|-------------------|-------------------|-------------------|-------------------|-------------------|-------------------|
| | | Aufwand | Ertrag | Aufwand | Ertrag | Aufwand | Ertrag |
| 3654 | Beiträge zur Förderung kulturellen Schaffens | 113'588.00 | | 105'000.00 | | 88'279.80 | |
| 3980 | Anteil Personal-/Sachaufwand | 5'000.00 | | 5'000.00 | | 5'000.00 | |
| 4350 | Verkaufserlöse, Kollekten | | 13'246.00 | | 10'000.00 | | 11'971.00 |
| 4360 | Rückerstattungen | | 5'000.00 | | | | |
| 4610 | Staatsbeiträge | | 26'185.00 | | | | |
| 114 | Zivilstandswesen | 625'986.40 | 280'006.80 | 675'700.00 | 288'400.00 | 669'699.77 | 296'948.90 |
| | Saldo | | 345'979.60 | | 387'300.00 | | 372'750.87 |
| 1140 | Zivilstandskreis | 345'173.80 | 245'289.50 | 370'700.00 | 249'400.00 | 371'588.22 | 260'996.85 |
| | Saldo | | 99'884.30 | | 121'300.00 | | 110'591.37 |
| 3010 | Besoldungen | 214'713.95 | | 225'000.00 | | 177'076.15 | |
| 3030 | Sozialleistungen | 35'664.55 | | 41'000.00 | | 31'469.00 | |
| 3080 | Entschädigungen für temporäre Arbeitskräfte | | | | | 74'083.35 | |
| 3090 | Allgemeiner Personalaufwand | 841.80 | | 1'000.00 | | 2'157.60 | |
| 3091 | Personalentwicklung | 12'385.00 | | 6'000.00 | | 9'573.90 | |
| 3100 | Büromaterial, Drucksachen, Publikationen | 4'548.05 | | 7'500.00 | | 5'322.77 | |
| 3110 | Anschaffung Mobilien | | | 1'000.00 | | | |
| 3160 | Mieten, Benützungskosten | 14'536.00 | | 15'000.00 | | 14'536.00 | |
| 3170 | Spesenentschädigungen | 1'035.50 | | 2'000.00 | | 838.00 | |
| 3180 | Dienstleistungen Dritter | 6'071.10 | | 1'000.00 | | 10'771.75 | |
| 3182 | Versicherungen, Steuern, Abgaben | 996.20 | | 700.00 | | 702.05 | |
| 3190 | Allgemeiner Sachaufwand | 3'771.35 | | 11'000.00 | | 12'975.00 | |
| 3510 | Entschädigungen an den Kanton (Gebühren) | 10'610.30 | | 15'500.00 | | 1'082.65 | |
| 3980 | Anteil Personal-/Sachaufwand | 40'000.00 | | 44'000.00 | | 31'000.00 | |
| 4310 | Gebührenerträge | | 115'167.65 | | 100'000.00 | | 116'813.90 |
| 4360 | Rückerstattungen | | 4'064.10 | | 1'000.00 | | 58.00 |

Politische Gemeinde Küsnacht

Laufende Rechnung

| Konto | Text | Rechnung 2013 | | Voranschlag 2013 | | Rechnung 2012 | |
|--------------|--|-------------------|-------------------|-------------------|-------------------|-------------------|-------------------|
| | | Aufwand | Ertrag | Aufwand | Ertrag | Aufwand | Ertrag |
| 4361 | Versicherungsleistungen, Erwerbssersatz | | 4'390.00 | | | | 7'617.10 |
| 4520 | Kostenanteile und Rückerstattungen anderer Gemeinden | | 121'667.75 | | 148'400.00 | | 136'507.85 |
| 1141 | Bestattungswesen | 280'812.60 | 34'717.30 | 305'000.00 | 39'000.00 | 298'111.55 | 35'952.05 |
| Saldo | | | 246'095.30 | | 266'000.00 | | 262'159.50 |
| 3010 | Besoldungen | 71'570.30 | | 75'000.00 | | 59'024.10 | |
| 3030 | Sozialleistungen | 11'885.55 | | 14'000.00 | | 10'487.25 | |
| 3080 | Entschädigungen für temporäre Arbeitskräfte | | | | | | |
| 3100 | Büromaterial, Drucksachen, Publikationen | 5'492.55 | | 8'000.00 | | 24'694.45 | |
| 3130 | Betriebs-/Verbrauchsmaterial | 5'300.75 | | 8'000.00 | | 6'211.10 | |
| 3180 | Dienstleistungen Dritter | 186'563.45 | | 200'000.00 | | 5'224.40 | |
| 4310 | Gebühreerträge | | 6'450.00 | | 9'000.00 | | 7'890.00 |
| 4360 | Rückerstattungen | | 26'804.00 | | 30'000.00 | | 25'523.00 |
| 4361 | Versicherungsleistungen, Erwerbssersatz | | 1'463.30 | | | | 2'539.05 |
| 115 | Rechtsschutz | 190'012.05 | 42'017.55 | 208'200.00 | 56'000.00 | 267'170.55 | 43'057.25 |
| Saldo | | | 147'994.50 | | 152'200.00 | | 224'113.30 |
| 1150 | Betreibungsamt, Gemeindeammann | 60'094.55 | | 74'000.00 | | 144'548.20 | |
| Saldo | | | 60'094.55 | | 74'000.00 | | 144'548.20 |
| 3520 | Anteil Betreibungskreis Zollikon | 60'094.55 | | 74'000.00 | | 144'548.20 | |
| 1151 | Friedensrichter | 129'917.50 | 42'017.55 | 134'200.00 | 56'000.00 | 122'622.35 | 43'057.25 |
| Saldo | | | 87'899.95 | | 78'200.00 | | 79'565.10 |
| 3010 | Besoldungen | 67'929.35 | | 77'000.00 | | 65'660.95 | |
| 3030 | Sozialleistungen | 14'018.35 | | 16'000.00 | | 13'956.85 | |
| 3100 | Büromaterial, Drucksachen, Publikationen | 2'906.80 | | 4'000.00 | | 4'755.50 | |

Politische Gemeinde Küssnacht

Laufende Rechnung

| Konto | Text | Rechnung 2013 | | Voranschlag 2013 | | Rechnung 2012 | |
|-------------|---|----------------------|----------------------|----------------------|----------------------|----------------------|-----------------------|
| | | Aufwand | Ertrag | Aufwand | Ertrag | Aufwand | Ertrag |
| 3160 | Mieten, Benützungskosten | 16'476.35 | | 11'000.00 | | 13'973.30 | |
| 3180 | Dienstleistungen Dritter | 11'431.40 | | 10'000.00 | | 12'861.80 | |
| 3182 | Versicherungen, Steuern, Abgaben | 215.25 | | 200.00 | | 213.95 | |
| 3183 | Friedensrichterkosten | 10'940.00 | | 10'000.00 | | 5'200.00 | |
| 3980 | Anteil Personal-/Sachaufwand | 6'000.00 | | 6'000.00 | | 6'000.00 | |
| 4310 | Gebührenerträge | | 41'880.00 | | 56'000.00 | | 43'057.25 |
| 4360 | Rückerstattungen | | 137.55 | | | | |
| 12 | Finanzdienste | 55'336'905.00 | 85'287'995.31 | 54'364'500.00 | 83'530'800.00 | 72'522'873.19 | 102'243'765.92 |
| | Saldo | 29'951'090.31 | | 29'166'300.00 | | 29'720'892.73 | |
| 120 | Dienstleistungen Finanzen | 851'831.89 | 375'514.32 | 1'005'000.00 | 373'000.00 | 912'062.11 | 274'210.12 |
| | Saldo | | 476'317.57 | | 632'000.00 | | 637'851.99 |
| 1200 | Dienstleistungen Finanzen | 851'831.89 | 375'514.32 | 1'005'000.00 | 373'000.00 | 912'062.11 | 274'210.12 |
| | Saldo | | 476'317.57 | | 632'000.00 | | 637'851.99 |
| 3010 | Besoldungen | 507'240.85 | | 540'000.00 | | 516'883.50 | |
| 3030 | Sozialleistungen | 90'364.10 | | 100'000.00 | | 88'606.15 | |
| 3080 | Entschädigungen für temporäre Arbeitskräfte | 6'804.00 | | | | 73'656.00 | |
| 3090 | Allgemeiner Personalaufwand | 2'089.55 | | 4'000.00 | | 2'038.75 | |
| 3091 | Personalentwicklung | 8'616.60 | | 14'000.00 | | 11'096.00 | |
| 3100 | Büromaterial, Drucksachen, Publikationen | 14'430.65 | | 14'000.00 | | 14'467.55 | |
| 3150 | Unterhalt Mobilien | | | 2'000.00 | | 1'297.00 | |
| 3170 | Spesenentschädigungen | 1'275.80 | | 2'000.00 | | 1'314.00 | |
| 3181 | Telefon, Porti, Frachten | 6'318.85 | | 5'000.00 | | 5'215.15 | |
| 3182 | Versicherungen, Steuern, Abgaben | 10'431.80 | | 13'000.00 | | 11'088.70 | |
| 3183 | Betriebs- und Notariatskosten | 1'267.90 | | 1'000.00 | | 350.50 | |

Politische Gemeinde Küsnacht

Laufende Rechnung

| Konto | Text | Rechnung 2013 | | Voranschlag 2013 | | Rechnung 2012 | |
|-------------|---|----------------------|----------------------|----------------------|----------------------|----------------------|----------------------|
| | | Aufwand | Ertrag | Aufwand | Ertrag | Aufwand | Ertrag |
| | | | | | | | |
| 3184 | Gutachten, Expertisen, Beratungen | 12'465.65 | | 35'000.00 | | 19'113.90 | |
| 3190 | Allgemeiner Sachaufwand | 140.00 | | 1'000.00 | | 434.57 | |
| 3980 | Anteil Personal-/Sachaufwand | 190'386.14 | | 274'000.00 | | 166'500.34 | |
| 4340 | Benützungsgebühren, Dienstleistungsemschädigungen | | 3'443.35 | | 2'000.00 | | 2'604.65 |
| 4360 | Rückstellungen | | 1'070.97 | | | | 605.47 |
| 4523 | Verwaltungskostenbeiträge | | 208'000.00 | | 208'000.00 | | 204'000.00 |
| 4523.1 | Zweckverband ARA KEZ | | 17'000.00 | | 17'000.00 | | 17'000.00 |
| 4523.2 | Zweckverband Seewasserwerk Küsnacht-Erlenbach | | 14'000.00 | | 14'000.00 | | 10'000.00 |
| 4523.3 | Pensionskasse | | 50'000.00 | | 50'000.00 | | 50'000.00 |
| 4523.4 | Schulgemeinde | | 80'000.00 | | 80'000.00 | | 80'000.00 |
| 4523.5 | Reformierte Kirchengemeinde | | 28'000.00 | | 28'000.00 | | 28'000.00 |
| 4523.6 | Römisch-Katholische Kirchengemeinde | | 19'000.00 | | 19'000.00 | | 19'000.00 |
| 4980 | Aufteilung Personal-/Sachaufwand | | 163'000.00 | | 163'000.00 | | 67'000.00 |
| | | | | | | | |
| 121 | Kapitaldienst, Abschreibungen und Abschlusskonti | 19'433'102.08 | 3'602'036.01 | 18'592'000.00 | 12'561'600.00 | 34'922'910.10 | 17'809'558.41 |
| | Saldo | | 15'831'066.07 | | 6'030'400.00 | | 17'113'351.69 |
| | | | | | | | |
| 1210 | Kapitaldienst | 368'413.36 | 2'944'273.71 | 397'000.00 | 2'945'500.00 | 446'324.75 | 3'482'923.62 |
| | Saldo | 2'575'860.35 | | 2'548'500.00 | | 3'036'598.87 | |
| 3187 | Post-/Bankgebühren, Kapitalkosten | 22'710.31 | | 28'000.00 | | 22'706.95 | |
| 3210 | Zinsen kurzfristige Schulden | 54'271.65 | | 48'000.00 | | 113'118.15 | |
| 3230 | Zinsen an Sonderrechnungen | 114'250.35 | | 116'000.00 | | 114'239.20 | |
| 3231 | Zinsen an Pensionskasse | 7'522.65 | | 40'000.00 | | 32'688.40 | |
| 3920 | Aufteilung Kapitalzinsen | 169'658.40 | | 165'000.00 | | 163'572.05 | |
| 4200 | Post-/Bankkontokorrentzinsen | | 235'497.71 | | 130'000.00 | | 375'826.07 |
| 4210 | Allgemeine Kontokorrentzinsen | | 10'112.50 | | | | |
| 4213 | Verzugszinsen | | 1'397.45 | | 500.00 | | 793.65 |

Politische Gemeinde Küssnacht

Laufende Rechnung

| Konto | Text | Rechnung 2013 | | Voranschlag 2013 | | Rechnung 2012 | |
|--------------|---|----------------------|----------------------|----------------------|----------------------|----------------------|----------------------|
| | | Aufwand | Ertrag | Aufwand | Ertrag | Aufwand | Ertrag |
| 4220 | Darlehens-/Wertschriftenerträge Finanzvermögen | | 82'186.75 | | 77'000.00 | | 115'317.10 |
| 4250 | Darlehenserträge Verwaltungsvermögen | | 110'926.80 | | 119'000.00 | | 127'401.45 |
| 4260 | Beteiligungserträge aus dem Verwaltungsvermögen | | 184'000.50 | | 184'000.00 | | 184'000.50 |
| 4920 | Aufteilung Passivzinsen | | 2'320'152.00 | | 2'435'000.00 | | 2'679'584.85 |
| 1211 | Abschreibungen und Abschlusskonti | 19'064'688.72 | 657'762.30 | 18'195'000.00 | 9'616'100.00 | 34'476'585.35 | 14'326'634.79 |
| | Saldo | | 18'406'926.42 | | 8'578'900.00 | | 20'149'950.56 |
| 12110 | Buchverluste/Buchgewinne | | | | | | 8'693'808.80 |
| | Saldo | | | | | 8'693'808.80 | |
| 4240 | Buchgewinne Sachwertanlagen Finanzvermögen | | | | | | 8'693'808.80 |
| 12111 | Abschreibungen | 17'750'366.20 | 657'762.30 | 18'195'000.00 | 1'131'700.00 | 34'476'585.35 | 626'911.10 |
| | Saldo | | 17'092'603.90 | | 17'063'300.00 | | 33'849'674.25 |
| 3300 | Debitorenverluste | 4'240.15 | | 5'000.00 | | 1'556.20 | |
| 3305 | Abschreibungen Sachwertanlagen Finanzvermögen | 5'296'466.85 | | 3'740'000.00 | | 21'870'705.60 | |
| 3310 | Ordentliche Abschreibungen Verwaltungsvermögen | 7'449'659.20 | | 9'450'000.00 | | 5'390'287.65 | |
| 3320 | Zusätzliche Abschreibungen Verwaltungsvermögen | 5'000'000.00 | | 5'000'000.00 | | 7'214'035.90 | |
| 4391 | Eingang abgeschriebener Forderungen | | 2'624.15 | | | | |
| 4930 | Aufteilung Abschreibungen Verwaltungsvermögen | | 655'138.15 | | 1'131'700.00 | | 626'911.10 |
| 12112 | Abschluss | 1'314'322.52 | | | | | |
| | Saldo | | 1'314'322.52 | 8'484'400.00 | | 5'005'914.89 | |
| 9120 | Ertragsüberschuss | | 1'314'322.52 | | | | |
| 9121 | Aufwandüberschuss | | | | 8'484'400.00 | | 5'005'914.89 |
| | | | | | | | |
| | | | | | | | |

Politische Gemeinde Küsnacht

Laufende Rechnung

| Konto | Text | Rechnung 2013 | | Voranschlag 2013 | | Rechnung 2012 | |
|--------------|--|----------------------|----------------------|----------------------|----------------------|----------------------|----------------------|
| | | Aufwand | Ertrag | Aufwand | Ertrag | Aufwand | Ertrag |
| 122 | Finanzausgleich und Beiträge | 32'916'777.68 | | 32'939'000.00 | | 34'695'752.24 | |
| | Saldo | | 32'916'777.68 | | 32'939'000.00 | | 34'695'752.24 |
| 1220 | Finanzausgleich | 32'093'511.43 | | 32'094'000.00 | | 33'872'795.00 | |
| | Saldo | | 32'093'511.43 | | 32'094'000.00 | | 33'872'795.00 |
| 3410 | Steuerkraft- bzw. Ressourcenausgleichsbeiträge | 32'093'511.43 | | 32'094'000.00 | | 33'872'795.00 | |
| 1221 | In- und Auslandhilfe | 700'841.25 | | 700'000.00 | | 637'649.24 | |
| | Saldo | | 700'841.25 | | 700'000.00 | | 637'649.24 |
| 12210 | Inlandhilfe | 360'841.25 | | 350'000.00 | | 310'500.00 | |
| | Saldo | | 360'841.25 | | 350'000.00 | | 310'500.00 |
| 3620 | Beiträge Gemeinden, Zweckverbände | 183'341.25 | | 250'000.00 | | 219'000.00 | |
| 3650 | Beiträge an private Institutionen | 177'500.00 | | 100'000.00 | | 91'500.00 | |
| 12211 | Auslandhilfe | 340'000.00 | | 350'000.00 | | 327'149.24 | |
| | Saldo | | 340'000.00 | | 350'000.00 | | 327'149.24 |
| 3670 | Beiträge ins Ausland, Hilfsorganisationen | 340'000.00 | | 350'000.00 | | 327'149.24 | |
| 1229 | Übrige Beiträge | 122'425.00 | | 145'000.00 | | 185'308.00 | |
| | Saldo | | 122'425.00 | | 145'000.00 | | 185'308.00 |
| 12290 | Kultur und Freizeit | 76'910.00 | | 87'000.00 | | 141'700.00 | |
| | Saldo | | 76'910.00 | | 87'000.00 | | 141'700.00 |
| 3650 | Beiträge an private Institutionen | 76'910.00 | | 87'000.00 | | 141'700.00 | |

Politische Gemeinde Küssnacht

Laufende Rechnung

| Konto | Text | Rechnung 2013 | | Voranschlag 2013 | | Rechnung 2012 | |
|--------------|---|---------------------|---------------------|---------------------|------------------|---------------------|---------------------|
| | | Aufwand | Ertrag | Aufwand | Ertrag | Aufwand | Ertrag |
| 12291 | Gesundheit | 6'565.00 | | 10'000.00 | | 5'308.00 | |
| | Saldo | | 6'565.00 | | 10'000.00 | | 5'308.00 |
| 3650 | Beiträge an private Institutionen | 6'565.00 | | 10'000.00 | | 5'308.00 | |
| 12292 | Soziale Wohlfahrt | 35'350.00 | | 45'000.00 | | 35'300.00 | |
| | Saldo | | 35'350.00 | | 45'000.00 | | 35'300.00 |
| 3650 | Beiträge an private Institutionen | 35'350.00 | | 45'000.00 | | 35'300.00 | |
| 12293 | Umwelt | 3'600.00 | | 3'000.00 | | 3'000.00 | |
| | Saldo | | 3'600.00 | | 3'000.00 | | 3'000.00 |
| 3650 | Beiträge an private Institutionen | 3'600.00 | | 3'000.00 | | 3'000.00 | |
| 123 | Spitäler | 4'456.70 | | | | 88'980.80 | 893'325.15 |
| | Saldo | | 4'456.70 | | | 804'344.35 | |
| 1230 | Spitäler | | | | | | 893'325.15 |
| | Saldo | | | | | 893'325.15 | |
| 4690 | Übrige Beiträge | | | | | | 893'325.15 |
| 1231 | Sockelbeiträge Privatpatienten | 4'456.70 | | | | 88'980.80 | |
| | Saldo | | 4'456.70 | | | | 88'980.80 |
| 3610 | Sockelbeiträge an Kantonsspitäler | 4'456.70 | | | | 62'351.35 | |
| 3620 | Sockelbeiträge an Gemeindespitäler und Spital-Zweckverbände | | | | | 26'629.45 | |
| 124 | Einnahmenanteile | | | | | | |
| | Saldo | 1'281'501.70 | | | | | 1'307'258.85 |
| | | | 1'281'501.70 | 1'311'000.00 | | 1'307'258.85 | |

Politische Gemeinde Küsnacht

Laufende Rechnung

| Konto | Text | Rechnung 2013 | | Voranschlag 2013 | | Rechnung 2012 | |
|-------------|---|---------------------|---------------------|---------------------|---------------------|---------------------|---------------------|
| | | Aufwand | Ertrag | Aufwand | Ertrag | Aufwand | Ertrag |
| 1240 | Einnahmenanteile | 1'281'501.70 | 1'281'501.70 | 1'311'000.00 | 1'311'000.00 | 1'307'258.85 | 1'307'258.85 |
| | Saldo | 1'281'501.70 | | 1'311'000.00 | | 1'307'258.85 | |
| 4490 | Gewinnausschüttung ZKB | | 1'054'951.95 | | 1'080'000.00 | | 1'068'724.80 |
| 4491 | Rückverteilung CO2-Abgabe | | 4'293.50 | | 11'000.00 | | 10'689.95 |
| 4630 | Beiträge von eigenen Anstalten und Betrieben (Netzanstalt Küsnacht) | | 222'256.25 | | 220'000.00 | | 227'844.10 |
| | | | | | | | |
| 125 | Dienstleistungen Steuern | 1'030'839.60 | 1'453'511.20 | 1'078'500.00 | 1'455'200.00 | 990'324.15 | 1'479'068.85 |
| | Saldo | 422'671.60 | | 376'700.00 | | 488'744.70 | |
| | | | | | | | |
| 1250 | Dienstleistungen Steuern | 1'030'839.60 | 1'453'511.20 | 1'078'500.00 | 1'455'200.00 | 990'324.15 | 1'479'068.85 |
| | Saldo | 422'671.60 | | 376'700.00 | | 488'744.70 | |
| 3010 | Besoldungen | 622'918.20 | | 620'000.00 | | 586'112.65 | |
| 3030 | Sozialleistungen | 105'038.00 | | 102'000.00 | | 93'228.30 | |
| 3090 | Allgemeiner Personalaufwand | 2'396.85 | | 5'000.00 | | 6'730.30 | |
| 3091 | Personalentwicklung | 4'750.00 | | 10'000.00 | | 7'885.40 | |
| 3100 | Büromaterial, Drucksachen, Publikationen | 9'888.95 | | 13'000.00 | | 9'762.90 | |
| 3150 | Unterhalt Mobilien | 1'399.40 | | 2'000.00 | | | |
| 3170 | Spesenentschädigungen | 314.65 | | 2'000.00 | | 460.60 | |
| 3180 | Dienstleistungen Dritter | 52'329.00 | | 75'000.00 | | 54'183.50 | |
| 3181 | Telefon, Porti, Frachten | 29'451.30 | | 35'000.00 | | 28'765.60 | |
| 3182 | Versicherungen, Steuern, Abgaben | 1'399.30 | | 1'500.00 | | 1'626.30 | |
| 3183 | Betreibungs-/Notariatskosten | 36'136.85 | | 30'000.00 | | 30'475.15 | |
| 3300 | Debitorenverluste (Betriebskosten Steuern) | 9'817.10 | | 10'000.00 | | 8'093.45 | |
| 3980 | Anteil Personal-/Sachaufwand | 155'000.00 | | 173'000.00 | | 163'000.00 | |
| 4310 | Gebührenerträge | | 2'773.50 | | 3'000.00 | | 3'188.00 |
| 4360 | Rückstellungen | | 37'308.10 | | 30'000.00 | | 31'304.80 |

Politische Gemeinde Küsnacht

Laufende Rechnung

| Konto | Text | Rechnung 2013 | | Voranschlag 2013 | | Rechnung 2012 | |
|-------------|--|----------------------|----------------------|----------------------|----------------------|----------------------|----------------------|
| | | Aufwand | Ertrag | Aufwand | Ertrag | Aufwand | Ertrag |
| 4361 | Versicherungsleistungen, Erwerbssatz | | 4'771.25 | | | | 23'182.45 |
| 4511 | Entschädigungen des Kantons | | 534'188.00 | | 520'000.00 | | 530'922.00 |
| 4520 | Kostenanteile und Rückerstattungen anderer Gemeinden | | 874'470.35 | | 902'200.00 | | 890'471.60 |
| 4520.1 | Schulgemeinde | | 789'758.90 | | 820'000.00 | | 807'065.50 |
| 4520.2 | Reformierte Kirchengemeinde | | 49'558.05 | | 48'000.00 | | 49'315.40 |
| 4520.3 | Katholische Kirchengemeinde | | 34'979.55 | | 34'000.00 | | 33'879.95 |
| 4520.4 | Christ-katholische Kirchengemeinde | | 173.85 | | 200.00 | | 210.75 |
| 126 | Gemeindesteuern | 1'099'897.05 | 78'575'432.08 | 750'000.00 | 67'830'000.00 | 912'843.79 | 80'480'344.54 |
| | Saldo | 77'475'535.03 | | 67'080'000.00 | | 79'567'500.75 | |
| 1260 | Gemeindesteuern | 1'099'897.05 | 78'575'432.08 | 750'000.00 | 67'830'000.00 | 912'843.79 | 80'480'344.54 |
| | Saldo | 77'475'535.03 | | 67'080'000.00 | | 79'567'500.75 | |
| 3291 | Zinsen auf Steuern | 788'854.42 | | 450'000.00 | | 689'887.19 | |
| 3302 | Steuerrelasse, Abschreibungen | 164'733.93 | | 200'000.00 | | 158'187.10 | |
| 3510 | Entschädigungen an den Kanton | 146'308.70 | | 100'000.00 | | 64'769.50 | |
| 4000 | Ordentliche Steuern Rechnungsjahr | | 41'331'794.35 | | 43'700'000.00 | | 43'692'802.35 |
| 4002 | Ordentliche Steuern früherer Jahre | | 9'150'874.65 | | 11'000'000.00 | | 7'868'854.55 |
| 4003 | Personalsteuern | | 282'850.05 | | 280'000.00 | | 281'724.80 |
| 4004 | Quellensteuern | | 1'425'215.15 | | 1'200'000.00 | | 1'529'087.00 |
| 4006 | Aktive Steuerauscheidungen | | 1'157'080.50 | | 950'000.00 | | 1'778'329.65 |
| 4007 | Passive Steuerauscheidungen | | -2'974'379.90 | | -5'000'000.00 | | -2'974'679.40 |
| 4008 | Pauschale Steueranrechnung | | -324'899.95 | | -200'000.00 | | -257'913.50 |
| 4009 | Nachsteuern | | 2'426'524.00 | | 500'000.00 | | 574'981.35 |
| 4030 | Grundstückgewinnsteuern | | 25'551'545.90 | | 15'000'000.00 | | 27'560'527.60 |
| 4212 | Zinsen auf Steuern | | 548'827.33 | | 400'000.00 | | 426'630.14 |

Politische Gemeinde Küsnacht

Laufende Rechnung

| Konto | Text | Rechnung 2013 | | Voranschlag 2013 | | Rechnung 2012 | |
|-------------|---|---------------------|---------------------|---------------------|---------------------|---------------------|---------------------|
| | | Aufwand | Ertrag | Aufwand | Ertrag | Aufwand | Ertrag |
| 13 | Liegenschaften | 7'137'266.92 | 5'926'293.10 | 6'992'400.00 | 5'887'300.00 | 7'215'753.60 | 5'869'429.60 |
| | Saldo | | 1'210'973.82 | | 1'105'100.00 | | 1'346'324.00 |
| 130 | Dienstleistungen Liegenschaften | 650'366.40 | 87'197.10 | 667'000.00 | 88'000.00 | 714'739.30 | 92'290.00 |
| | Saldo | | 563'169.30 | | 579'000.00 | | 622'449.30 |
| 1300 | Dienstleistungen Liegenschaften | 650'366.40 | 87'197.10 | 667'000.00 | 88'000.00 | 714'739.30 | 92'290.00 |
| | Saldo | | 563'169.30 | | 579'000.00 | | 622'449.30 |
| 3000 | Entschädigungen, Sitzungsgelder | 23'184.00 | | 23'500.00 | | 23'184.00 | |
| 3010 | Besoldungen | 455'358.90 | | 450'000.00 | | 450'691.25 | |
| 3030 | Sozialleistungen | 109'359.65 | | 109'000.00 | | 101'960.85 | |
| 3090 | Allgemeiner Personalaufwand | 5'309.60 | | 7'000.00 | | 6'249.50 | |
| 3091 | Personalentwicklung | 1'590.00 | | 6'500.00 | | 9'750.00 | |
| 3100 | Büromaterial, Drucksachen, Publikationen | 6'225.20 | | 8'500.00 | | 6'907.50 | |
| 3150 | Unterhalt Mobilien | 246.50 | | 1'000.00 | | | |
| 3170 | Spesementschädigungen | 3'523.50 | | 6'000.00 | | 3'237.35 | |
| 3181 | Telefon, Porti, Frachten | 3'037.40 | | 3'000.00 | | 2'908.10 | |
| 3182 | Versicherungen, Steuern, Abgaben | 1'513.80 | | 1'500.00 | | 1'506.85 | |
| 3183 | Betreibungs- und Notariatskosten | 4'617.00 | | 5'000.00 | | 3'896.75 | |
| 3184 | Gutachten, Expertisen, Beratungen | 5'582.85 | | 5'000.00 | | 70'474.15 | |
| 3190 | Allgemeiner Sachaufwand | 818.00 | | 9'000.00 | | 1'973.00 | |
| 3980 | Anteil Personal-/Sachaufwand | 30'000.00 | | 32'000.00 | | 32'000.00 | |
| 4340 | Benützungsbühren, Dienstleistungsschädigungen | | 18'228.60 | | 20'000.00 | | 17'240.00 |
| 4360 | Rückertattungen | | 968.50 | | | | 17'050.00 |
| 4980 | Aufteilung Personal-/Sachaufwand | | 68'000.00 | | 68'000.00 | | 58'000.00 |
| | | | | | | | |
| | | | | | | | |

Politische Gemeinde Küssnacht

Laufende Rechnung

| Konto | Text | Rechnung 2013 | | Voranschlag 2013 | | Rechnung 2012 | |
|--------------|--------------------------------------|---------------------|---------------------|---------------------|---------------------|---------------------|---------------------|
| | | Aufwand | Ertrag | Aufwand | Ertrag | Aufwand | Ertrag |
| 131 | Objekte Dritter | 125'448.05 | 95'319.40 | 127'400.00 | 94'000.00 | 124'425.65 | 100'870.20 |
| | Saldo | | 30'128.65 | | 33'400.00 | | 23'555.45 |
| 1319 | Objekte Dritter | 125'448.05 | 95'319.40 | 127'400.00 | 94'000.00 | 124'425.65 | 100'870.20 |
| | Saldo | | 30'128.65 | | 33'400.00 | | 23'555.45 |
| 13191 | Höchhus (Stiftungseigentum) | 51'090.05 | 20'796.00 | 53'400.00 | 20'000.00 | 49'674.65 | 25'896.25 |
| | Saldo | | 30'294.05 | | 33'400.00 | | 23'778.40 |
| 3120 | Wasser, Energie, Heizung, Entsorgung | 9'787.40 | | 7'600.00 | | 9'671.90 | |
| 3130 | Betriebs-/Verbrauchsmaterial | 282.15 | | 300.00 | | 111.55 | |
| 3140 | Baulicher Unterhalt | 311.10 | | 5'000.00 | | 255.60 | |
| 3150 | Unterhalt Mobilien | 5'275.40 | | 4'200.00 | | 4'134.50 | |
| 3160 | Mieten, Benützungskosten | 30'000.00 | | 30'000.00 | | 30'000.00 | |
| 3180 | Dienstleistungen Dritter | 5'129.80 | | 6'000.00 | | 5'196.90 | |
| 3181 | Telefon, Porti, Frachten | 304.20 | | 300.00 | | 304.20 | |
| 4270 | Liegenschaftenerträge VV, Mietzins | | 18'096.00 | | 18'000.00 | | 18'626.00 |
| 4360 | Rückstellungen | | 2'700.00 | | 2'000.00 | | 7'270.25 |
| 13192 | Mietwohnungen Dritter | 74'358.00 | 74'523.40 | 74'000.00 | 74'000.00 | 74'751.00 | 74'973.95 |
| | Saldo | 165.40 | | | | 222.95 | |
| 3160 | Mieten, Benützungskosten | 74'358.00 | | 74'000.00 | | 74'751.00 | |
| 4270 | Liegenschaftenerträge VV, Mietzins | | 74'523.40 | | 74'000.00 | | 74'973.95 |
| 132 | Liegenschaften des VV und FV | 3'986'454.63 | 4'685'538.30 | 3'849'200.00 | 4'756'700.00 | 4'197'305.40 | 4'704'977.90 |
| | Saldo | 699'083.67 | | 907'500.00 | | 507'672.50 | |

Politische Gemeinde Küsnacht

Laufende Rechnung

| Konto | Text | Rechnung 2013 | | Voranschlag 2013 | | Rechnung 2012 | |
|--------------|--|-------------------|---------------------|-------------------|---------------------|-------------------|---------------------|
| | | Aufwand | Ertrag | Aufwand | Ertrag | Aufwand | Ertrag |
| 1320 | Liegenschaften Verwaltungsvermögen | 536'427.42 | 1'074'432.10 | 707'600.00 | 1'147'600.00 | 570'377.60 | 1'155'843.70 |
| | Saldo | 538'004.68 | | 440'000.00 | | 585'466.10 | |
| 13201 | Wohn- und Gewerbeliegenschaften | 513'639.02 | 1'003'669.35 | 689'800.00 | 1'085'100.00 | 561'371.40 | 1'091'453.95 |
| | Saldo | 490'030.33 | | 395'300.00 | | 530'082.55 | |
| 3010 | Besoldungen | 85'873.70 | | 112'000.00 | | 110'287.85 | |
| 3030 | Sozialleistungen | 16'882.65 | | 20'000.00 | | 19'378.60 | |
| 3090 | Allgemeiner Personalaufwand | | | 100.00 | | | |
| 3091 | Personalentwicklung | | | 500.00 | | | |
| 3120 | Wasser, Energie, Heizung, Entsorgung | 97'299.43 | | 99'500.00 | | 91'300.85 | |
| 3130 | Betriebs-/Verbrauchsmaterial | 4'939.05 | | 8'000.00 | | 6'922.10 | |
| 3140 | Baulicher Unterhalt | 141'773.20 | | 281'000.00 | | 171'131.65 | |
| 3146 | Grundstückunterhalt | 3'731.15 | | 12'000.00 | | 7'509.10 | |
| 3150 | Unterhalt Mobilien | 26'238.29 | | 40'000.00 | | 28'309.45 | |
| 3180 | Dienstleistungen Dritter | 117'787.35 | | 99'100.00 | | 106'817.30 | |
| 3181 | Telefon, Porti, Frachten | 2'685.35 | | 1'300.00 | | 3'093.35 | |
| 3182 | Versicherungen, Steuern, Abgaben | 16'428.85 | | 16'300.00 | | 16'621.15 | |
| 4270 | Liegenschaftenerträge VV, Mietzinsen | | 870'676.85 | | 956'600.00 | | 949'217.25 |
| 4340 | Benützunggebühren, Dienstleistungsschädigungen | | 60'126.50 | | 61'000.00 | | 67'616.00 |
| 4360 | Rückerstattungen | | 72'866.00 | | 67'500.00 | | 74'540.10 |
| 4361 | Versicherungsleistungen, Erwerbersatz | | | | | | 80.60 |
| 13202 | Unbebaute Grundstücke VV | 18'823.50 | 64'652.75 | 11'300.00 | 56'500.00 | 4'466.10 | 58'279.75 |
| | Saldo | 45'829.25 | | 45'200.00 | | 53'813.65 | |
| 3120 | Wasser, Energie, Heizung, Entsorgung | 1'348.90 | | 1'300.00 | | 1'730.60 | |
| 3146 | Grundstückunterhalt | 17'474.60 | | 10'000.00 | | 2'735.50 | |
| 4271 | Pachtzinsen VV | | 25'806.75 | | 23'000.00 | | 24'779.75 |

Politische Gemeinde Küssnacht

Laufende Rechnung

| Konto | Text | Rechnung 2013 | | Voranschlag 2013 | | Rechnung 2012 | |
|--------------|--|---------------------|---------------------|---------------------|---------------------|---------------------|---------------------|
| | | Aufwand | Ertrag | Aufwand | Ertrag | Aufwand | Ertrag |
| 4272 | Baurechtszinsen VV | | 38'846.00 | | 33'500.00 | | 33'500.00 |
| 13203 | Übrige Mietobjekte VV (Schaukästen, Vitrinen, usw.) | 3'964.90 | 6'110.00 | 6'500.00 | 6'000.00 | 4'540.10 | 6'110.00 |
| | Saldo | 2'145.10 | | | 500.00 | 1'569.90 | |
| 3120 | Wasser, Energie, Heizung, Entsorgung | 2'941.45 | | 2'500.00 | | 3'139.95 | |
| 3140 | Baulicher Unterhalt | 1'023.45 | | 4'000.00 | | 1'400.15 | |
| 4270 | Liegenschaftenerträge VV, Mietzinsen | | 6'110.00 | | 6'000.00 | | 6'110.00 |
| 1325 | Liegenschaften Finanzvermögen | 3'450'027.21 | 3'611'106.20 | 3'141'600.00 | 3'609'100.00 | 3'626'927.80 | 3'549'134.20 |
| | Saldo | 161'078.99 | | 467'500.00 | | | 77'793.60 |
| 13251 | Wohn- und Gewerbeliegenschaften | 2'566'161.46 | 2'711'115.45 | 2'213'600.00 | 2'706'000.00 | 2'221'967.35 | 2'648'108.40 |
| | Saldo | 144'953.99 | | 492'400.00 | | 426'141.05 | |
| 3010 | Besoldungen | 42'547.15 | | 44'000.00 | | 43'735.35 | |
| 3030 | Sozialleistungen | 2'664.30 | | 2'500.00 | | 2'684.50 | |
| 3120 | Wasser, Energie, Heizung, Entsorgung | 173'000.95 | | 164'500.00 | | 168'345.10 | |
| 3130 | Betriebs-/Verbrauchsmaterial | 5'128.60 | | 7'500.00 | | 6'839.70 | |
| 3140 | Baulicher Unterhalt | 778'574.02 | | 414'000.00 | | 557'369.05 | |
| 3146 | Grundstückunterhalt | 22'672.25 | | 58'000.00 | | 36'933.50 | |
| 3150 | Unterhalt Mobilien | 105'557.45 | | 79'500.00 | | 132'484.30 | |
| 3180 | Dienstleistungen Dritter | 74'947.14 | | 67'000.00 | | 59'944.50 | |
| 3181 | Telefon, Porti, Frachten | 1'795.80 | | 600.00 | | 840.75 | |
| 3182 | Versicherungen, Steuern, Abgaben | 22'262.55 | | 22'000.00 | | 22'191.20 | |
| 3920 | Anteil Passivzinsen | 1'337'011.25 | | 1'354'000.00 | | 1'190'599.40 | |
| 4230 | Liegenschaftenerträge FV, Mietzinsen | | 2'604'390.00 | | 2'608'000.00 | | 2'558'130.70 |
| 4232 | Baurechtszinsen FV | | 12'624.00 | | 12'600.00 | | 12'624.00 |
| 4360 | Rückerstattungen | | 94'101.45 | | 85'400.00 | | 77'353.70 |

Politische Gemeinde Küsnacht

Laufende Rechnung

| Konto | Text | Rechnung 2013 | | Voranschlag 2013 | | Rechnung 2012 | |
|--------------|--|---------------------|---------------------|---------------------|---------------------|---------------------|---------------------|
| | | Aufwand | Ertrag | Aufwand | Ertrag | Aufwand | Ertrag |
| 13252 | Unbebaute Grundstücke FV | 883'865.75 | 899'990.75 | 928'000.00 | 903'100.00 | 1'404'960.45 | 901'025.80 |
| | Saldo | 16'125.00 | | | 24'900.00 | | 503'934.65 |
| 3146 | Grundstückunterhalt | 400.00 | | 3'000.00 | | | |
| 3920 | Anteil Passivzinsen | 883'465.75 | | 925'000.00 | | 1'404'960.45 | |
| 4231 | Pachtzinsen FV | | 16'663.60 | | 13'100.00 | | 14'927.60 |
| 4232 | Baurechtszinsen FV | | 883'327.15 | | 890'000.00 | | 886'098.20 |
| 134 | Sport und Freizeit | 2'200'295.04 | 1'056'872.70 | 2'158'600.00 | 947'100.00 | 2'004'291.85 | 969'936.10 |
| | Saldo | | 1'143'422.34 | | 1'211'500.00 | | 1'034'355.75 |
| 1341 | Sportplätze | 186'773.10 | 638.60 | 197'300.00 | 1'000.00 | 161'791.45 | 3'520.70 |
| | Saldo | | 186'134.50 | | 196'300.00 | | 158'270.75 |
| 13411 | Sportplatz Heslibach | 106'595.75 | 130.00 | 109'800.00 | 500.00 | 96'517.80 | 1'590.70 |
| | Saldo | | 106'465.75 | | 109'300.00 | | 94'927.10 |
| 3120 | Wasser, Energie, Heizung, Entsorgung | 2'718.45 | | 4'500.00 | | 3'435.15 | |
| 3130 | Betriebs-/Verbrauchsmaterial | 1'146.65 | | 3'000.00 | | | |
| 3140 | Baulicher Unterhalt | 8'669.20 | | 5'000.00 | | 2'702.05 | |
| 3146 | Grundstückunterhalt | 24'129.60 | | 23'000.00 | | 22'598.40 | |
| 3150 | Unterhalt Mobilien | 3'808.60 | | 8'000.00 | | 2'178.00 | |
| 3160 | Mieten, Benützungskosten | | | | | 400.00 | |
| 3181 | Telefon, Porti, Frachten | 280.20 | | 400.00 | | 361.15 | |
| 3182 | Versicherungen, Steuern, Abgaben | 843.05 | | 900.00 | | 843.05 | |
| 3980 | Anteil Personal-/Sachaufwand | 65'000.00 | | 65'000.00 | | 64'000.00 | |
| 4340 | Benützunggebühren, Dienstleistungsschädigungen | | 130.00 | | 500.00 | | 930.00 |
| 4360 | Rückstellungen | | | | | | 660.70 |

Politische Gemeinde Küssnacht

Laufende Rechnung

| Konto | Text | Rechnung 2013 | | Voranschlag 2013 | | Rechnung 2012 | |
|--------------|--|-------------------|-------------------|-------------------|-------------------|-------------------|-------------------|
| | | Aufwand | Ertrag | Aufwand | Ertrag | Aufwand | Ertrag |
| | | | | | | | |
| 13412 | Sportplatz Fallacher | 80'177.35 | 508.60 | 87'500.00 | 500.00 | 65'273.65 | 1'930.00 |
| | Saldo | | 79'668.75 | | 87'000.00 | | 63'343.65 |
| 3010 | Besoldungen | 24'253.80 | | 25'000.00 | | 24'253.80 | |
| 3030 | Sozialleistungen | 2'037.00 | | 2'000.00 | | 2'038.20 | |
| 3120 | Wasser, Energie, Heizung, Entsorgung | 10'491.85 | | 10'000.00 | | 12'027.15 | |
| 3130 | Betriebs-/Verbrauchsmaterial | 784.45 | | 3'000.00 | | 1'736.70 | |
| 3140 | Baulicher Unterhalt | 1'008.60 | | 4'000.00 | | 481.65 | |
| 3146 | Grundstückunterhalt | 11'858.05 | | 10'000.00 | | 3'500.00 | |
| 3150 | Unterhalt Mobilien | 4'445.05 | | 8'000.00 | | 6'846.55 | |
| 3181 | Telefon, Porti, Frachten | 280.90 | | 500.00 | | 363.90 | |
| 3182 | Versicherungen, Steuern, Abgaben | 17.65 | | | | 25.70 | |
| 3980 | Anteil Personal-/Sachaufwand | 25'000.00 | | 25'000.00 | | 14'000.00 | |
| 4340 | Benützunggebühren, Dienstleistungsschädigungen | | | | 500.00 | | 1'930.00 |
| 4361 | Versicherungsleistungen, Erwerbsersatz | | 508.60 | | | | |
| 1342 | Schiffplätze | 140'157.75 | 237'948.10 | 146'800.00 | 233'500.00 | 156'618.95 | 237'198.85 |
| | Saldo | 97'790.35 | | 86'700.00 | | 80'579.90 | |
| 3120 | Wasser, Energie, Heizung, Entsorgung | 2'278.35 | | 2'500.00 | | 2'404.45 | |
| 3140 | Baulicher Unterhalt | 21'465.75 | | 20'000.00 | | 49'262.80 | |
| 3146 | Grundstückunterhalt | | | 1'000.00 | | | |
| 3150 | Unterhalt Mobilien | 10'375.60 | | 15'500.00 | | 25'544.70 | |
| 3182 | Versicherungen, Steuern, Abgaben | 769.65 | | 800.00 | | 769.60 | |
| 3512 | Schiffplatzgebühren, Staatsanteil | 53'268.40 | | 55'000.00 | | 53'637.40 | |
| 3980 | Anteil Personal-/Sachaufwand | 52'000.00 | | 52'000.00 | | 25'000.00 | |
| 4310 | Gebührenerträge/Warteliste | | 11'599.30 | | 10'000.00 | | 11'902.65 |
| 4340 | Benützunggebühren, Dienstleistungsschädigungen | | 226'348.80 | | 223'500.00 | | 225'296.20 |

Politische Gemeinde Küsnacht

Laufende Rechnung

| Konto | Text | Rechnung 2013 | | Voranschlag 2013 | | Rechnung 2012 | |
|--------------|--|-------------------|-------------------|-------------------|-------------------|------------------|------------------|
| | | Aufwand | Ertrag | Aufwand | Ertrag | Aufwand | Ertrag |
| 1343 | Schiessanlagen | 135'194.80 | 11'225.00 | 115'000.00 | 12'500.00 | 57'597.15 | 12'677.90 |
| | Saldo | | 123'969.80 | | 102'500.00 | | 44'919.25 |
| 13431 | Betrieb Schiessanlage Holletsmoos | 116'191.25 | 500.00 | 110'000.00 | 500.00 | 55'195.10 | 977.90 |
| | Saldo | | 115'691.25 | | 109'500.00 | | 54'217.20 |
| 3010 | Besoldungen | 11'593.65 | | 14'000.00 | | 14'262.90 | |
| 3030 | Sozialleistungen | 279.00 | | | | 343.05 | |
| 3090 | Allgemeiner Personalaufwand | 110.70 | | 500.00 | | 175.50 | |
| 3091 | Personalentwicklung | | | 500.00 | | | |
| 3110 | Anschaffung Mobilien | 3'630.80 | | 2'000.00 | | 199.90 | |
| 3120 | Wasser, Energie, Heizung, Entsorgung | 17'454.50 | | 11'000.00 | | 21'779.30 | |
| 3130 | Betriebs-/Verbrauchsmaterial | 579.75 | | 1'000.00 | | 513.30 | |
| 3140 | Baulicher Unterhalt | 72'242.65 | | 68'000.00 | | 8'877.00 | |
| 3146 | Grundstückunterhalt | 1'588.70 | | | | 1'084.85 | |
| 3150 | Unterhalt Mobilien | 6'665.50 | | 10'000.00 | | 6'029.25 | |
| 3170 | Spesenentschädigungen | 872.00 | | 800.00 | | 705.20 | |
| 3181 | Telefon, Porti, Frachten | 281.45 | | 400.00 | | 331.95 | |
| 3182 | Versicherungen, Steuern, Abgaben | 892.55 | | 1'800.00 | | 892.90 | |
| 4340 | Benützungsgebühren, Dienstleistungsentschädigungen | | 500.00 | | 500.00 | | 977.90 |
| 13432 | Restaurant Schützenstube | 19'003.55 | 10'725.00 | 5'000.00 | 12'000.00 | 2'402.05 | 11'700.00 |
| | Saldo | | 8'278.55 | 7'000.00 | | 9'297.95 | |
| 3110 | Anschaffung Mobilien | 7'500.00 | | | | | |
| 3120 | Wasser, Energie, Heizung, Entsorgung | 58.75 | | | | | |
| 3140 | Baulicher Unterhalt | 4'776.60 | | 3'000.00 | | 183.60 | |
| 3150 | Unterhalt Mobilien | 6'668.20 | | 2'000.00 | | 2'218.45 | |
| 4270 | Liegenschaftenerträge VV, Mietzinsen | | 10'725.00 | | 12'000.00 | | 11'700.00 |

Politische Gemeinde Küsnacht

Laufende Rechnung

| Konto | Text | Rechnung 2013 | | Voranschlag 2013 | | Rechnung 2012 | |
|--------------|--|---------------------|---------------------|---------------------|-------------------|---------------------|-------------------|
| | | Aufwand | Ertrag | Aufwand | Ertrag | Aufwand | Ertrag |
| | | 1344 | Kunsteisbahn | 1'104'652.84 | 589'761.70 | 1'021'000.00 | 542'000.00 |
| | Saldo | | 514'891.14 | | 479'000.00 | | 533'251.40 |
| 13441 | Betrieb Kunsteisbahn | 1'073'118.24 | 560'682.70 | 1'014'000.00 | 513'000.00 | 1'074'881.65 | 530'362.85 |
| | Saldo | | 512'435.54 | | 501'000.00 | | 544'518.80 |
| 3010 | Besoldungen | 453'414.84 | | 430'000.00 | | 403'903.35 | |
| 3030 | Sozialleistungen | 88'009.85 | | 80'000.00 | | 103'176.35 | |
| 3090 | Allgemeiner Personalaufwand | 3'221.85 | | 2'500.00 | | 1'534.10 | |
| 3091 | Personalentwicklung | | | 2'500.00 | | 490.00 | |
| 3100 | Büromaterial, Drucksachen, Publikationen | 2'368.45 | | 5'000.00 | | 3'045.25 | |
| 3110 | Anschaffung Mobilien | 17'103.55 | | 11'000.00 | | 4'686.25 | |
| 3120 | Wasser, Energie, Heizung, Entsorgung | 234'206.40 | | 258'000.00 | | 248'626.85 | |
| 3130 | Betriebs-/Verbrauchsmaterial | 26'222.65 | | 23'000.00 | | 26'673.80 | |
| 3131 | Betriebs-/Verbrauchsmaterial Fahrzeuge | 4'961.15 | | 2'000.00 | | 7'288.00 | |
| 3140 | Baulicher Unterhalt | 107'277.25 | | 53'000.00 | | 162'846.55 | |
| 3150 | Unterhalt Mobilien | 73'446.25 | | 68'500.00 | | 50'491.35 | |
| 3152 | Unterhalt Fahrzeuge | 9'729.45 | | 12'000.00 | | 9'892.95 | |
| 3170 | Spesenentschädigungen | 153.00 | | 1'000.00 | | 215.70 | |
| 3181 | Telefon, Porti, Frachten | 4'280.60 | | 4'000.00 | | 3'708.60 | |
| 3182 | Versicherungen, Steuern, Abgaben | 9'314.70 | | 20'000.00 | | 16'302.55 | |
| 3186 | Kulturelle Veranstaltungen | 408.25 | | 2'500.00 | | | |
| 3980 | Anteil Personal-/Sachaufwand | 39'000.00 | | 39'000.00 | | 32'000.00 | |
| 4340 | Benützungsgebühren, Dienstleistungsentschädigungen | | 168'129.90 | | 163'000.00 | | 155'112.65 |
| 4340.1 | Eintritte | | 60'042.55 | | 60'000.00 | | 53'342.45 |
| 4340.2 | Schlittschuhvermietung | | 58'395.95 | | 58'000.00 | | 52'464.60 |
| 4340.3 | Eisvermietung | | 41'040.00 | | 38'000.00 | | 41'314.80 |
| 4340.4 | Garderobenkästen | | 8'427.70 | | 7'000.00 | | 7'749.90 |

Politische Gemeinde Küsnacht

Laufende Rechnung

| Konto | Text | Rechnung 2013 | | Voranschlag 2013 | | Rechnung 2012 | |
|--------------|---|------------------|------------------|------------------|------------------|------------------|------------------|
| | | Aufwand | Ertrag | Aufwand | Ertrag | Aufwand | Ertrag |
| 4340.5 | <i>Schlittschuhe schleifen</i> | | 223.70 | | | | 240.90 |
| 4360 | Rückerstattungen | | 866.60 | | 48'000.00 | | 4'136.30 |
| 4361 | Versicherungsleistungen, Erwerbssatz | | 22'813.95 | | | | |
| 4368 | Rückerstattungen Nebenkosten | | 49'427.25 | | | | 54'488.90 |
| 4368.1 | <i>Eisauflbereitung</i> | | 12'399.50 | | | | 11'113.60 |
| 4368.2 | <i>Heizkostenanteil pauschal</i> | | 2'516.85 | | | | 2'516.85 |
| 4368.3 | <i>Nebenkosten effektiv (ohne Zuschlag)</i> | | 34'510.90 | | | | 40'858.45 |
| 4620 | Gemeindebeiträge | | 307'445.00 | | 290'000.00 | | 316'625.00 |
| 4620.1 | <i>Partnergemeinden</i> | | 50'000.00 | | 50'000.00 | | 50'000.00 |
| 4620.2 | <i>Schulgemeinde</i> | | 257'445.00 | | 240'000.00 | | 266'625.00 |
| 4980 | Aufteilung Personal-/Sachaufwand | | 12'000.00 | | 12'000.00 | | |
| 13442 | Restaurant Kunsteisbahn | 31'534.60 | 29'079.00 | 7'000.00 | 29'000.00 | 17'811.60 | 29'079.00 |
| | Saldo | | 2'455.60 | 22'000.00 | | 11'267.40 | |
| 3110 | Anschaffung Mobilien | 11'256.00 | | | | | |
| 3140 | Baulicher Unterhalt | 4'121.05 | | 2'000.00 | | 2'203.80 | |
| 3150 | Unterhalt Mobilien | 16'157.55 | | 5'000.00 | | 15'607.80 | |
| 4270 | Liegenschaftenerträge VV, Mietzinsen | | 29'079.00 | | 29'000.00 | | 29'079.00 |
| 1347 | Übrige Spiel-, Sportanlagen | 4'590.10 | | 7'700.00 | | 2'263.20 | |
| | Saldo | | 4'590.10 | 7'700.00 | 7'700.00 | 2'263.20 | 2'263.20 |
| 3110 | Anschaffung Mobilien | | | 500.00 | | | |
| 3120 | Wasser, Energie, Heizung, Entsorgung | 671.45 | | 1'000.00 | | 759.55 | |
| 3130 | Betriebs-/Verbrauchsmaterial | | | 200.00 | | | |
| 3140 | Baulicher Unterhalt | 3'407.50 | | 4'000.00 | | 1'000.00 | |
| 3146 | Grundstückunterhalt | | | 1'000.00 | | | |
| 3182 | Versicherungen, Steuern, Abgaben | 511.15 | | 1'000.00 | | 503.65 | |

Politische Gemeinde Küsnacht

Laufende Rechnung

| Konto | Text | Rechnung 2013 | | Voranschlag 2013 | | Rechnung 2012 | |
|---------------|--|-------------------|-------------------|-------------------|-------------------|-------------------|-------------------|
| | | Aufwand | Ertrag | Aufwand | Ertrag | Aufwand | Ertrag |
| 1348 | Seebäder | 628'926.45 | 217'299.30 | 670'800.00 | 158'100.00 | 533'327.85 | 157'096.80 |
| | Saldo | | 411'627.15 | | 512'700.00 | | 376'231.05 |
| 13481 | Strandbad | 377'398.75 | 178'779.85 | 463'300.00 | 127'600.00 | 374'784.25 | 127'959.55 |
| | Saldo | | 198'618.90 | | 335'700.00 | | 246'824.70 |
| 134811 | Betrieb Strandbad | 371'451.95 | 172'779.85 | 455'300.00 | 121'600.00 | 352'781.80 | 121'959.55 |
| | Saldo | | 198'672.10 | | 333'700.00 | | 230'822.25 |
| 3000 | Entschädigungen, Sitzungsgelder | 2'486.00 | | 2'500.00 | | 1'564.00 | |
| 3010 | Besoldungen | 165'383.85 | | 160'000.00 | | 164'799.55 | |
| 3030 | Sozialleistungen | 29'252.35 | | 30'000.00 | | 27'655.30 | |
| 3090 | Allgemeiner Personalaufwand | 4'339.60 | | 4'000.00 | | 3'231.35 | |
| 3091 | Personalentwicklung | 1'130.00 | | 2'000.00 | | 1'500.00 | |
| 3100 | Büromaterial, Drucksachen, Publikationen | 2'722.70 | | 2'500.00 | | 2'741.20 | |
| 3110 | Anschaffung Mobilien | 2'698.20 | | 5'000.00 | | 23'617.85 | |
| 3120 | Wasser, Energie, Heizung, Entsorgung | 14'703.10 | | 12'000.00 | | 18'381.05 | |
| 3130 | Betriebs-Verbrauchsmaterial | 5'765.05 | | 7'000.00 | | 7'423.80 | |
| 3140 | Baulicher Unterhalt | 22'903.45 | | 17'000.00 | | 24'583.85 | |
| 3146 | Grundstückunterhalt | 57'013.40 | | 150'000.00 | | 19'601.10 | |
| 3150 | Unterhalt Mobilien | 14'956.40 | | 15'000.00 | | 17'153.55 | |
| 3170 | Spesenentschädigungen | 159.10 | | 500.00 | | 249.20 | |
| 3180 | Dienstleistungen Dritter | 24'551.65 | | 25'000.00 | | 24'368.05 | |
| 3181 | Telefon, Porti, Frachten | 1'769.75 | | 1'000.00 | | 1'664.10 | |
| 3182 | Versicherungen, Steuern, Abgaben | 1'931.00 | | 2'000.00 | | 1'753.15 | |
| 3186 | Kulturelle Veranstaltungen | 686.35 | | 800.00 | | 494.70 | |
| 3980 | Anteil Personal-/Sachaufwand | 19'000.00 | | 19'000.00 | | 12'000.00 | |
| 4101 | Plakatertrag | | | | 1'100.00 | | |

Politische Gemeinde Küsnacht

Laufende Rechnung

| Konto | Text | Rechnung 2013 | | Voranschlag 2013 | | Rechnung 2012 | |
|---------------|--|-------------------|---|-------------------|-------------------|-------------------|-------------------|
| | | Aufwand | Ertrag | Aufwand | Ertrag | Aufwand | Ertrag |
| | | 4340 | Benützungsgebühren, Dienstleistungsemschädigungen | | 172'556.00 | | 120'000.00 |
| 4360 | Rückerstattungen | | 223.85 | | 500.00 | | |
| 134812 | Restaurant Strandbad | 5'946.80 | 6'000.00 | 8'000.00 | 6'000.00 | 22'002.45 | 6'000.00 |
| | Saldo | 53.20 | | | 2'000.00 | | 16'002.45 |
| 3110 | Anschaffung Mobilien | | | | | 15'986.85 | |
| 3140 | Baulicher Unterhalt | 793.80 | | 4'000.00 | | 191.40 | |
| 3150 | Unterhalt Mobilien | 5'079.25 | | 4'000.00 | | 5'716.80 | |
| 3182 | Versicherungen, Steuern, Abgaben | 73.75 | | | | 107.40 | |
| 4270 | Liegenschaftenerträge VV, Mietzinsen | | 6'000.00 | | 6'000.00 | | 6'000.00 |
| 13482 | Kusenbad | 251'527.70 | 38'519.45 | 207'500.00 | 30'500.00 | 158'543.60 | 29'137.25 |
| | Saldo | | 213'008.25 | | 177'000.00 | | 129'406.35 |
| 134821 | Betrieb Kusenbad | 251'413.65 | 38'019.45 | 202'500.00 | 30'000.00 | 140'419.85 | 28'637.25 |
| | Saldo | | 213'394.20 | | 172'500.00 | | 111'782.60 |
| 3010 | Besoldungen | 80'739.50 | | 104'000.00 | | 81'834.95 | |
| 3030 | Sozialleistungen | 17'489.15 | | 22'000.00 | | 16'864.55 | |
| 3090 | Allgemeiner Personalaufwand | 735.05 | | 500.00 | | 488.65 | |
| 3091 | Personalentwicklung | | | 400.00 | | 150.00 | |
| 3100 | Büromaterial, Drucksachen, Publikationen | 2'165.35 | | 1'900.00 | | 812.60 | |
| 3110 | Anschaffung Mobilien | 7'523.60 | | 3'000.00 | | 1'221.70 | |
| 3120 | Wasser, Energie, Heizung, Entsorgung | 6'135.30 | | 5'000.00 | | 5'657.10 | |
| 3130 | Betriebs-/Verbrauchsmaterial | 2'590.20 | | 2'500.00 | | 2'619.55 | |
| 3140 | Baulicher Unterhalt | 56'709.80 | | 5'000.00 | | 774.15 | |
| 3146 | Grundstückunterhalt | 51'275.00 | | 34'000.00 | | 6'067.55 | |
| 3150 | Unterhalt Mobilien | 439.35 | | 1'000.00 | | 704.65 | |

Politische Gemeinde Küssnacht

Laufende Rechnung

| Konto | Text | Rechnung 2013 | | Voranschlag 2013 | | Rechnung 2012 | |
|---------------|--|-------------------|-------------------|-------------------|-------------------|-------------------|-------------------|
| | | Aufwand | Ertrag | Aufwand | Ertrag | Aufwand | Ertrag |
| 3170 | Spesemenschädigungen | | | 200.00 | | | |
| 3180 | Dienstleistungen Dritter | 17'500.00 | | 15'000.00 | | 15'000.00 | |
| 3181 | Telefon, Porti, Frachten | 806.80 | | 500.00 | | 733.70 | |
| 3182 | Versicherungen, Steuern, Abgaben | 704.55 | | 500.00 | | 570.70 | |
| 3186 | Kulturelle Veranstaltungen | 600.00 | | 1'000.00 | | 920.00 | |
| 3980 | Anteil Personal-/Sachaufwand | 6'000.00 | | 6'000.00 | | 6'000.00 | |
| 4340 | Benützungsgebühren, Dienstleistungschädigungen | | 37'614.75 | | 30'000.00 | | 28'637.25 |
| 4360 | Rückstellungen | | 404.70 | | | | |
| 134822 | Restaurant Kusenbad | 114.05 | 500.00 | 5'000.00 | 500.00 | 18'123.75 | 500.00 |
| | Saldo | 385.95 | | | 4'500.00 | | 17'623.75 |
| 3110 | Anschaffung Mobilien | | | | | 13'696.65 | |
| 3150 | Unterhalt Mobilien | 97.20 | | 5'000.00 | | 4'402.55 | |
| 3182 | Versicherungen, Steuern, Abgaben | 16.85 | | | | 24.55 | |
| 4270 | Liegenschaftenerträge VV, Mietzinsen | | 500.00 | | 500.00 | | 500.00 |
| 135 | Land- und Forstwirtschaft | 174'702.80 | 1'365.60 | 190'200.00 | 1'500.00 | 174'991.40 | 1'355.40 |
| | Saldo | | 173'337.20 | | 188'700.00 | | 173'636.00 |
| 1351 | Landwirtschaft | 16'811.65 | 1'365.60 | 19'200.00 | 1'500.00 | 17'483.70 | 1'355.40 |
| | Saldo | | 15'446.05 | | 17'700.00 | | 16'128.30 |
| 3000 | Entschädigungen, Sitzungsgelder | | | 300.00 | | | |
| 3010 | Besoldungen | 3'094.05 | | 4'000.00 | | 3'809.85 | |
| 3030 | Sozialleistungen | 241.20 | | 500.00 | | 297.45 | |
| 3091 | Personalentwicklung | | | 500.00 | | | |
| 3620 | Beiträge Gemeinden, Zweckverbände | 376.40 | | 400.00 | | 376.40 | |
| 3650 | Beiträge an private Institutionen | 13'100.00 | | 13'500.00 | | 13'000.00 | |

Politische Gemeinde Küssnacht

Laufende Rechnung

| Konto | Text | Rechnung 2013 | | Voranschlag 2013 | | Rechnung 2012 | |
|-------------|---|---------------------|---------------------|---------------------|---------------------|---------------------|---------------------|
| | | Aufwand | Ertrag | Aufwand | Ertrag | Aufwand | Ertrag |
| 4411 | Jagdpatch | | 1'365.60 | | 1'500.00 | | 1'355.40 |
| 1352 | Forstwirtschaft | 157'891.15 | | 171'000.00 | | 157'507.70 | |
| | Saldo | | 157'891.15 | | 171'000.00 | | 157'507.70 |
| 3180 | Dienstleistungen Dritter | 157'311.15 | | 170'000.00 | | 157'507.70 | |
| 3650 | Beiträge an private Institutionen | 580.00 | | 1'000.00 | | | |
| 14 | Hochbau und Planung | 3'856'050.52 | 476'456.05 | 3'855'500.00 | 638'000.00 | 3'965'300.50 | 536'895.00 |
| | Saldo | | 3'379'594.47 | | 3'217'500.00 | | 3'428'405.50 |
| 140 | Dienstleistungen Hochbau und Planung | 436'344.35 | 91'116.65 | 370'500.00 | 84'500.00 | 350'097.65 | 72'248.70 |
| | Saldo | | 345'227.70 | | 286'000.00 | | 277'848.95 |
| 1400 | Bauamtkanzlei | 436'344.35 | 91'116.65 | 370'500.00 | 84'500.00 | 350'097.65 | 72'248.70 |
| | Saldo | | 345'227.70 | | 286'000.00 | | 277'848.95 |
| 3010 | Besoldungen | 224'752.60 | | 204'000.00 | | 207'337.40 | |
| 3030 | Sozialleistungen | 50'244.45 | | 38'000.00 | | 35'257.35 | |
| 3090 | Allgemeiner Personalaufwand | 469.20 | | 2'000.00 | | 432.00 | |
| 3091 | Personalentwicklung | 26'115.10 | | 10'000.00 | | 10'178.00 | |
| 3100 | Büromaterial, Drucksachen, Publikationen | 11'033.50 | | 15'000.00 | | 12'882.30 | |
| 3110 | Anschaffung Mobilien | 2'218.90 | | 10'000.00 | | 1'575.05 | |
| 3150 | Unterhalt Mobilien | 238.15 | | 1'000.00 | | | |
| 3170 | Spesementschädigungen | 3'119.30 | | 3'000.00 | | 1'830.70 | |
| 3180 | Dienstleistungen Dritter | 84'370.40 | | 50'000.00 | | 43'012.90 | |
| 3181 | Telefon, Porti, Frachten | 153.00 | | | | 168.50 | |
| 3182 | Versicherungen, Steuern, Abgaben | 2'386.35 | | 2'500.00 | | 2'437.10 | |
| 3183 | Betriebs-/Notariatskosten | | | 1'000.00 | | 221.00 | |

Politische Gemeinde Küsnacht

Laufende Rechnung

| Konto | Text | Rechnung 2013 | | Voranschlag 2013 | | Rechnung 2012 | |
|-------------|--|---------------------|---------------------|---------------------|---------------------|---------------------|---------------------|
| | | Aufwand | Ertrag | Aufwand | Ertrag | Aufwand | Ertrag |
| | | | | | | | |
| 3190 | Allgemeiner Sachaufwand | 3'243.40 | | 3'000.00 | | 2'765.35 | |
| 3980 | Anteil Personal-/Sachaufwand | 28'000.00 | | 31'000.00 | | 32'000.00 | |
| 4101 | Plakatertag | | 28'606.05 | | 35'000.00 | | 21'229.20 |
| 4350 | Verkaufserlöse | | 4'148.75 | | 4'000.00 | | 5'514.05 |
| 4360 | Rückerstattungen | | 13'024.90 | | | | |
| 4361 | Versicherungsleistungen, Erwerbsersatz | | 336.95 | | 500.00 | | 505.45 |
| 4980 | Aufteilung Personal-/Sachaufwand | | 45'000.00 | | 45'000.00 | | 45'000.00 |
| 141 | Planung | 2'119'366.84 | 421.20 | 2'091'000.00 | 1'000.00 | 2'351'168.60 | 631.80 |
| | Saldo | | 2'118'945.64 | | 2'090'000.00 | | 2'350'536.80 |
| 1410 | Raumplanung | 291'396.59 | 336.95 | 270'500.00 | | 229'162.15 | 505.45 |
| | Saldo | | 291'059.64 | | 270'500.00 | | 228'656.70 |
| 3010 | Besoldungen | 109'159.50 | | 113'000.00 | | 101'304.95 | |
| 3030 | Sozialleistungen | 26'108.70 | | 27'000.00 | | 23'003.35 | |
| 3090 | Allgemeiner Personalaufwand | | | 2'000.00 | | 3'178.00 | |
| 3091 | Personalentwicklung | 461.60 | | 3'000.00 | | 955.20 | |
| 3180 | Dienstleistungen Dritter | 16'345.14 | | 20'000.00 | | 5'045.00 | |
| 3184 | Gutachten, Expertisen, Beratungen | 36'580.50 | | 20'000.00 | | 18'439.20 | |
| 3190 | Allgemeiner Sachaufwand | 401.90 | | 500.00 | | 50.00 | |
| 3625 | Beiträge an Planungsverbände | 102'339.25 | | 85'000.00 | | 77'186.45 | |
| 4361 | Versicherungsleistungen, Erwerbsersatz | | 336.95 | | | | 505.45 |
| 1412 | Verkehr | 1'581'265.30 | | 1'600'000.00 | | 1'916'198.90 | |
| | Saldo | | 1'581'265.30 | | 1'600'000.00 | | 1'916'198.90 |
| 3010 | Besoldungen | 11'487.00 | | 12'000.00 | | 9'658.60 | |
| 3030 | Sozialleistungen | 2'922.30 | | 3'000.00 | | 2'399.30 | |

Politische Gemeinde Küsnacht

Laufende Rechnung

| Konto | Text | Rechnung 2013 | | Voranschlag 2013 | | Rechnung 2012 | |
|-------------|--|---------------------|-------------------|---------------------|-------------------|---------------------|-------------------|
| | | Aufwand | Ertrag | Aufwand | Ertrag | Aufwand | Ertrag |
| 3611 | Zürcher Verkehrsverbund | 1'566'856.00 | | 1'585'000.00 | | 1'904'141.00 | |
| 1413 | Energie | 160'747.10 | 84.25 | 129'500.00 | | 124'684.00 | 126.35 |
| | Saldo | | 160'662.85 | | 129'500.00 | | 124'557.65 |
| 3010 | Besoldungen | 47'076.40 | | 49'000.00 | | 42'585.40 | |
| 3030 | Sozialleistungen | 11'641.30 | | 12'000.00 | | 10'042.50 | |
| 3091 | Personalentwicklung | | | 3'000.00 | | 380.00 | |
| 3180 | Dienstleistungen Dritter | 41'829.30 | | 20'000.00 | | 21'107.65 | |
| 3184 | Gutachten, Expertisen, Beratungen | 56'471.50 | | 40'000.00 | | 45'824.25 | |
| 3190 | Allgemeiner Sachaufwand | 1'128.60 | | 500.00 | | 644.20 | |
| 3650 | Beiträge an private Institutionen | 2'600.00 | | 5'000.00 | | 4'100.00 | |
| 4361 | Versicherungsleistungen, Erwerbsersatz | | 84.25 | | | | 126.35 |
| 1414 | Grünraum | 85'957.85 | | 91'000.00 | 1'000.00 | 81'123.55 | |
| | Saldo | | 85'957.85 | | 90'000.00 | | 81'123.55 |
| 3000 | Entschädigungen, Sitzungsgelder | | | 1'000.00 | | 757.20 | |
| 3010 | Besoldungen | 11'486.40 | | 12'000.00 | | 11'087.05 | |
| 3030 | Sozialleistungen | 2'918.30 | | 3'000.00 | | 2'769.55 | |
| 3140 | Baulicher Unterhalt | 2'529.40 | | 15'000.00 | | 11'187.60 | |
| 3180 | Dienstleistungen Dritter | 38'583.40 | | 30'000.00 | | 25'627.15 | |
| 3660 | Beiträge an Private | 30'440.35 | | 30'000.00 | | 29'695.00 | |
| 4510 | Rückertattungen des Kantons | | | | 1'000.00 | | |
| 142 | Hochbau | 1'300'339.33 | 384'918.20 | 1'394'000.00 | 552'500.00 | 1'264'034.25 | 464'014.50 |
| | Saldo | | 915'421.13 | | 841'500.00 | | 800'019.75 |

Politische Gemeinde Küssnacht

Laufende Rechnung

| Konto | Text | Rechnung 2013 | | Voranschlag 2013 | | Rechnung 2012 | |
|-------------|--|-------------------|-------------------|-------------------|-------------------|-------------------|-------------------|
| | | Aufwand | Ertrag | Aufwand | Ertrag | Aufwand | Ertrag |
| 1420 | Baubewilligungsverfahren | 897'913.30 | 286'417.10 | 986'000.00 | 501'000.00 | 925'690.95 | 408'180.75 |
| | Saldo | | 611'496.20 | | 485'000.00 | | 517'510.20 |
| 3000 | Entschädigungen, Sitzungsgelder | 33'579.25 | | 34'000.00 | | 33'350.80 | |
| 3010 | Besoldungen | 445'014.45 | | 520'000.00 | | 438'145.30 | |
| 3030 | Sozialleistungen | 112'106.40 | | 126'000.00 | | 101'536.45 | |
| 3090 | Allgemeiner Personalaufwand | 1'535.00 | | 4'000.00 | | 2'214.00 | |
| 3091 | Personalentwicklung | 12'174.60 | | 10'000.00 | | 3'650.00 | |
| 3100 | Büromaterial, Drucksachen, Publikationen | 17'914.45 | | 20'000.00 | | 20'031.70 | |
| 3130 | Haus- und Versicherungsnummern | 1'404.60 | | 2'000.00 | | 1'546.70 | |
| 3170 | Spesenentschädigungen | 1'173.80 | | 5'000.00 | | 1'470.60 | |
| 3180 | Dienstleistungen Dritter | 106'550.15 | | 100'000.00 | | 155'123.85 | |
| 3184 | Gutachten, Expertisen, Beratungen | 53'110.55 | | 50'000.00 | | 78'545.65 | |
| 3190 | Allgemeiner Sachaufwand | 350.05 | | 2'000.00 | | 1'075.90 | |
| 3980 | Anteil Personal-/Sachaufwand | 113'000.00 | | 113'000.00 | | 89'000.00 | |
| 4310 | Gebühreerträge | | 284'936.65 | | 500'000.00 | | 408'054.40 |
| 4361 | Versicherungsleistungen, Erwerbsersatz | | 1'480.45 | | 1'000.00 | | 126.35 |
| 1421 | Baulicher Zivilschutz | 6'281.50 | 23'506.10 | 10'000.00 | 10'000.00 | 13'755.95 | 16'313.70 |
| | Saldo | 17'224.60 | | | | 2'557.75 | |
| 3180 | Dienstleistungen Dritter | 6'281.50 | | 10'000.00 | | 13'755.95 | |
| 4310 | Gebühreerträge | | 23'506.10 | | 10'000.00 | | 16'313.70 |
| 1422 | Feuerpolizei | 218'965.98 | 74'787.00 | 213'500.00 | 40'000.00 | 222'921.95 | 38'672.05 |
| | Saldo | | 144'178.98 | | 173'500.00 | | 184'249.90 |
| 3010 | Besoldungen | 125'198.73 | | 113'000.00 | | 124'361.85 | |
| 3030 | Sozialleistungen | 28'019.35 | | 28'000.00 | | 27'566.45 | |
| 3090 | Allgemeiner Personalaufwand | 2'892.00 | | 2'000.00 | | | |

Politische Gemeinde Küsnacht

Laufende Rechnung

| Konto | Text | Rechnung 2013 | | Voranschlag 2013 | | Rechnung 2012 | |
|--------------|-----------------------------------|----------------------|---------------------|----------------------|---------------------|----------------------|---------------------|
| | | Aufwand | Ertrag | Aufwand | Ertrag | Aufwand | Ertrag |
| 3091 | Personalentwicklung | 2'081.60 | | 5'000.00 | | 2'827.80 | |
| 3180 | Dienstleistungen Dritter | 55'774.30 | | 60'000.00 | | 62'459.45 | |
| 3190 | Allgemeiner Sachaufwand | | | 500.00 | | 706.40 | |
| 3980 | Anteil Personal-/Sachaufwand | 5'000.00 | | 5'000.00 | | 5'000.00 | |
| 4310 | Gebührenerträge | | 74'787.00 | | 40'000.00 | | 38'672.05 |
| 1423 | Rauchgaskontrolle | 10'320.00 | 208.00 | 11'000.00 | 1'500.00 | 13'604.30 | 848.00 |
| Saldo | | | 10'112.00 | | 9'500.00 | | 12'756.30 |
| 3180 | Dienstleistungen Dritter | 4'320.00 | | 5'000.00 | | 7'604.30 | |
| 3980 | Anteil Personal-/Sachaufwand | 6'000.00 | | 6'000.00 | | 6'000.00 | |
| 4310 | Gebührenerträge | | 208.00 | | 1'500.00 | | 848.00 |
| 1424 | Natur- und Denkmalschutz | 166'858.55 | | 173'500.00 | | 88'061.10 | |
| Saldo | | | 166'858.55 | | 173'500.00 | | 88'061.10 |
| 3000 | Entschädigungen, Sitzungsgelder | 2'590.00 | | 10'000.00 | | 2'200.00 | |
| 3010 | Besoldungen | 36'731.40 | | 33'000.00 | | 36'064.80 | |
| 3030 | Sozialleistungen | 8'648.50 | | 8'000.00 | | 8'099.60 | |
| 3091 | Personalentwicklung | | | 2'000.00 | | 480.00 | |
| 3180 | Dienstleistungen Dritter | 15'815.20 | | 20'000.00 | | 5'339.20 | |
| 3184 | Gutachten, Expertisen, Beratungen | 49'935.55 | | 50'000.00 | | 35'067.50 | |
| 3190 | Allgemeiner Sachaufwand | 684.90 | | 500.00 | | 810.00 | |
| 3650 | Beiträge an private Institutionen | 52'453.00 | | 50'000.00 | | | |
| 15 | Tiefbau | 11'132'297.02 | 5'622'705.00 | 11'245'500.00 | 5'791'500.00 | 11'287'840.78 | 6'088'233.70 |
| Saldo | | | 5'509'592.02 | | 5'454'000.00 | | 5'199'607.08 |

Politische Gemeinde Küssnacht

Laufende Rechnung

| Konto | Text | Rechnung 2013 | | Voranschlag 2013 | | Rechnung 2012 | |
|-------------|--|-------------------|-------------------|-------------------|-------------------|-------------------|-------------------|
| | | Aufwand | Ertrag | Aufwand | Ertrag | Aufwand | Ertrag |
| 150 | Dienstleistungen Tiefbau | 574'211.04 | 30'610.30 | 595'500.00 | 30'000.00 | 585'742.02 | 161'000.00 |
| | Saldo | | 543'600.74 | | 565'500.00 | | 424'742.02 |
| 1500 | Dienstleistungen Tiefbau | 574'211.04 | 30'610.30 | 595'500.00 | 30'000.00 | 585'742.02 | 161'000.00 |
| | Saldo | | 543'600.74 | | 565'500.00 | | 424'742.02 |
| 3010 | Besoldungen | 307'874.60 | | 380'000.00 | | 367'563.20 | |
| 3030 | Sozialleistungen | 73'007.10 | | 84'000.00 | | 82'638.80 | |
| 3090 | Allgemeiner Personalaufwand | 1'204.65 | | 6'000.00 | | 14'565.75 | |
| 3091 | Personalentwicklung | 12'710.60 | | 6'000.00 | | 1'325.00 | |
| 3100 | Büromaterial, Drucksachen, Publikationen | 8'028.40 | | 16'000.00 | | 12'786.00 | |
| 3110 | Anschaffung Mobilien | 3'823.85 | | 4'000.00 | | 2'335.90 | |
| 3150 | Unterhalt Mobilien | | | 1'000.00 | | | |
| 3170 | Spesenentschädigungen | 17'136.90 | | 17'000.00 | | 12'224.00 | |
| 3180 | Dienstleistungen Dritter | 69'747.40 | | 7'000.00 | | 13'600.00 | |
| 3181 | Telefon, Porti, Frachten | 1'581.69 | | 1'000.00 | | 1'319.02 | |
| 3182 | Versicherungen, Steuern, Abgaben | 1'778.40 | | 1'500.00 | | 1'386.35 | |
| 3183 | Betriebs- und Notariatskosten | 3'130.00 | | | | | |
| 3184 | Gutachten, Expertisen, Beratungen | 11'342.70 | | 5'000.00 | | 9'998.00 | |
| 3190 | Allgemeiner Sachaufwand | 2'844.75 | | 5'000.00 | | 4'000.00 | |
| 3980 | Anteil Personal-/Sachaufwand | 60'000.00 | | 62'000.00 | | 62'000.00 | |
| 4360 | Rückerstattungen | | 610.30 | | | | |
| 4980 | Aufteilung Personal-/Sachaufwand | | 30'000.00 | | 30'000.00 | | 161'000.00 |
| 151 | Geomatik | 101'093.75 | 58'055.15 | 124'000.00 | 45'000.00 | 150'718.65 | 74'941.65 |
| | Saldo | | 43'038.60 | | 79'000.00 | | 75'777.00 |

Politische Gemeinde Küssnacht

Laufende Rechnung

| Konto | Text | Rechnung 2013 | | Voranschlag 2013 | | Rechnung 2012 | |
|-------------|--|---------------------|---------------------|---------------------|---------------------|---------------------|---------------------|
| | | Aufwand | Ertrag | Aufwand | Ertrag | Aufwand | Ertrag |
| 1510 | Geomatik | 101'093.75 | 58'055.15 | 124'000.00 | 45'000.00 | 150'718.65 | 74'941.65 |
| | Saldo | | 43'038.60 | | 79'000.00 | | 75'777.00 |
| 3111 | Anschaffung EDV (Erweiterungen WebGIS) | 11'161.25 | | 10'000.00 | | 20'740.40 | |
| 3151 | Unterhalt EDV (Unterhalt und Betrieb WebGIS) | 26'284.25 | | 26'000.00 | | 26'563.50 | |
| 3180 | Dienstleistungen Dritter | 63'648.25 | | 88'000.00 | | 82'414.75 | |
| 3980 | Anteil Personal-/Sachaufwand | | | | | 21'000.00 | |
| 4340 | Benützungsböhlen, Dienstleistungsentschädigungen | | 58'055.15 | | 18'000.00 | | 43'711.65 |
| 4600 | Bundesbeiträge | | | | | | 14'881.25 |
| 4610 | Staatsbeiträge | | | | 27'000.00 | | 16'348.75 |
| | | | | | | | |
| 153 | Verkehrswege | 3'409'614.86 | 283'821.90 | 3'160'000.00 | 305'000.00 | 3'238'923.38 | 376'496.20 |
| | Saldo | | 3'125'792.96 | | 2'855'000.00 | | 2'862'427.18 |
| | | | | | | | |
| 1530 | Staatsstrassen | | 132'165.30 | | 80'000.00 | 15'000.00 | 70'974.75 |
| | Saldo | 132'165.30 | | 80'000.00 | | 55'974.75 | |
| 3980 | Anteil Personal-/Sachaufwand | | | | | 15'000.00 | |
| 4510 | Rückerstattungen des Kantons | | 132'165.30 | | 80'000.00 | | 70'974.75 |
| | | | | | | | |
| 1531 | Gemeindestrassen | 3'224'564.16 | 151'656.60 | 3'005'000.00 | 225'000.00 | 3'092'811.53 | 305'521.45 |
| | Saldo | | 3'072'907.56 | | 2'780'000.00 | | 2'787'290.08 |
| 3010 | Besoldungen | 1'003'834.10 | | 982'000.00 | | 886'121.80 | |
| 3030 | Sozialleistungen | 219'572.45 | | 218'000.00 | | 180'401.65 | |
| 3090 | Allgemeiner Personalaufwand | 5'296.00 | | 5'000.00 | | 19'528.90 | |
| 3091 | Personalentwicklung | 12'773.00 | | 11'000.00 | | 5'398.95 | |
| 3100 | Büromaterial, Drucksachen, Publikationen | 4'668.25 | | | | | |
| 3110 | Anschaffung Mobilien | 54'083.35 | | 55'000.00 | | 63'172.10 | |
| 3112 | Anschaffung Fahrzeuge | 32'927.90 | | 90'000.00 | | 96'353.95 | |

Politische Gemeinde Küsnacht

Laufende Rechnung

| Konto | Text | Rechnung 2013 | | Voranschlag 2013 | | Rechnung 2012 | |
|---------|--|---------------|------------|------------------|-----------|---------------|-----------|
| | | Aufwand | Ertrag | Aufwand | Ertrag | Aufwand | Ertrag |
| 3120 | Wasser, Energie, Heizung, Entsorgung Gebäude | 56'235.75 | | 40'000.00 | | 33'975.20 | |
| 3130 | Betriebs-/Verbrauchsmaterial | 65'898.60 | | 60'000.00 | | 65'516.00 | |
| 3131 | Betriebs-/Verbrauchsmaterial Fahrzeuge | 66'689.60 | | 60'000.00 | | 70'573.86 | |
| 3140 | Baulicher Unterhalt Werkhof | 16'292.70 | | 6'000.00 | | 43'125.00 | |
| 3141 | Baulicher Unterhalt Strassen | 1'474'161.35 | | 1'285'000.00 | | 1'365'262.75 | |
| 3141.1 | Baulicher Unterhalt | 10'169.95 | | 25'000.00 | | 27'119.55 | |
| 3141.2 | Winterdienst Strassen | 462'376.40 | | 200'000.00 | | 316'218.85 | |
| 3141.3 | Strassenreinigung, Entsorgungsgebühren | 194'562.90 | | 190'000.00 | | 166'601.75 | |
| 3141.4 | Strassenbeleuchtung | 472'646.70 | | 470'000.00 | | 470'959.00 | |
| 3141.5 | Belagsarbeiten | 113'989.70 | | 150'000.00 | | 159'041.30 | |
| 3141.6 | Strassenbau/Strassenkorrekturen | 45'056.20 | | 50'000.00 | | 59'798.95 | |
| 3141.7 | Strassenentwässerung | 99'206.65 | | 90'000.00 | | 85'419.95 | |
| 3141.8 | Verkehrseinrichtungen, Strassenmarkierungen | 46'360.50 | | 50'000.00 | | 56'659.60 | |
| 3141.9 | Kunstabauten | 29'792.35 | | 35'000.00 | | 20'892.10 | |
| 3141.10 | Belagsarbeiten für Dritte | | | 25'000.00 | | 2'551.70 | |
| 3150 | Unterhalt Mobilien | 22'705.25 | | 15'000.00 | | 9'994.50 | |
| 3152 | Unterhalt Fahrzeuge | 94'968.70 | | 90'000.00 | | 88'107.40 | |
| 3160 | Mieten, Benützungskosten | 3'477.70 | | 2'000.00 | | 2'692.85 | |
| 3180 | Dienstleistungen Dritter | 3'520.00 | | | | | |
| 3181 | Telefon, Porti, Frachten | 5'562.36 | | 4'000.00 | | 4'181.27 | |
| 3182 | Versicherungen, Steuern, Abgaben | 28'897.10 | | 23'000.00 | | 30'838.70 | |
| 3184 | Gutachten, Expertisen, Beratungen | 30'000.00 | | 30'000.00 | | | |
| 3190 | Allgemeiner Sachaufwand | | | 6'000.00 | | 15'566.65 | |
| 3980 | Anteil Personal-/Sachaufwand | 23'000.00 | | 23'000.00 | | 112'000.00 | |
| 4340 | Dienstleistungsentschädigungen | | -6'192.20 | | 85'000.00 | | 81'846.35 |
| 4340.10 | Belagsarbeiten für Dritte | | -69'456.95 | | 25'000.00 | | 18'581.60 |
| 4340.11 | Reinigung Privatstrassen | | 63'264.75 | | 60'000.00 | | 63'264.75 |

Politische Gemeinde Küsnacht

Laufende Rechnung

| Konto | Text | Rechnung 2013 | | Voranschlag 2013 | | Rechnung 2012 | |
|---------------|--|---------------------|---------------------|---------------------|---------------------|---------------------|---------------------|
| | | Aufwand | Ertrag | Aufwand | Ertrag | Aufwand | Ertrag |
| 4341 | Dienstleistungsschädigungen | | 25'349.45 | | 25'000.00 | | 2'697.20 |
| 4360 | Rückerstattungen | | 2'329.25 | | | | 977.90 |
| 4361 | Versicherungsleistungen, Erwerbssatz | | 20'170.10 | | 5'000.00 | | |
| 4980 | Aufteilung Personal-/Sachaufwand | | 110'000.00 | | 110'000.00 | | 220'000.00 |
| 1532 | Flur- und Waldwege | 141'744.30 | | 100'000.00 | | 131'111.85 | |
| Saldo | | 141'744.30 | 141'744.30 | | 100'000.00 | | 131'111.85 |
| 3140 | Baulicher Unterhalt | 141'744.30 | | 100'000.00 | | 86'111.85 | |
| 3980 | Anteil Personal-/Sachaufwand | | | | | 45'000.00 | |
| 1533 | Übriger Umweltschutz | 43'306.40 | | 55'000.00 | | | |
| Saldo | | 43'306.40 | 43'306.40 | | 55'000.00 | | |
| 3180 | Dienstleistungen Dritter (Kadaverentsorgung) | 39'758.60 | | 42'000.00 | | | |
| 3191 | Robi Dog | 3'547.80 | | 13'000.00 | | | |
| 154 | Abwasser | 3'131'370.80 | 3'131'370.80 | 3'318'000.00 | 3'318'000.00 | 3'106'678.65 | 3'106'678.65 |
| Saldo | | | | | | | |
| 1540 | Abwassernetz | 2'263'031.45 | 3'131'370.80 | 2'364'300.00 | 3'318'000.00 | 2'208'231.35 | 3'106'678.65 |
| Saldo | | 868'339.35 | | 953'700.00 | | 898'447.30 | |
| 3010 | Besoldungen | 130'436.20 | | 118'000.00 | | 130'252.20 | |
| 3030 | Sozialleistungen | 29'090.40 | | 26'000.00 | | 26'005.15 | |
| 3090 | Allgemeiner Personalaufwand | 92.10 | | 2'000.00 | | 1'980.10 | |
| 3091 | Personalentwicklung | | | 1'000.00 | | | |
| 3120 | Wasser, Energie, Heizung, Entsorgung | 19'117.05 | | 28'000.00 | | 25'510.25 | |
| 3143 | Baulicher und betrieblicher Unterhalt Leitungsnetz | 370'683.55 | | 250'000.00 | | 231'186.85 | |
| 3143.1 | Leitungsnetz | 164'122.95 | | 120'000.00 | | 65'717.55 | |

Politische Gemeinde Küssnacht

Laufende Rechnung

| Konto | Text | Rechnung 2013 | | Voranschlag 2013 | | Rechnung 2012 | |
|--------------|---|---------------------|---------------------|---------------------|---------------------|---------------------|---------------------|
| | | Aufwand | Ertrag | Aufwand | Ertrag | Aufwand | Ertrag |
| 3143.2 | Schmutzwasserpumpwerke | 115'109.85 | | 55'000.00 | | 64'286.55 | |
| 3143.3 | Kanalreinigungen | 91'450.75 | | 75'000.00 | | 101'182.75 | |
| 3180 | Dienstleistungen Dritter | 149'910.15 | | 118'000.00 | | 85'658.00 | |
| 3181 | Telefon, Porti, Frachten | 3'112.60 | | 3'000.00 | | 2'391.95 | |
| 3182 | Versicherungen, Steuern, Abgaben | 16'752.65 | | 9'000.00 | | 11'688.85 | |
| 3620 | Beiträge an Gemeinden, Zweckverbände | 67'754.85 | | 80'000.00 | | 63'963.00 | |
| 3800 | Einlage in Spezialfinanzierung | 691'722.25 | | 439'600.00 | | 912'740.90 | |
| 3920 | Anteil Passivzinsen | 99'500.00 | | 153'000.00 | | 84'025.00 | |
| 3930 | Anteil Abschreibungen Verwaltungsvermögen | 652'859.65 | | 1'104'700.00 | | 607'829.10 | |
| 3980 | Anteil Personal-/Sachaufwand | 32'000.00 | | 32'000.00 | | 25'000.00 | |
| 4340 | Betriebsleitung Abwasserreinigungsanlage | | 29'541.00 | | 45'000.00 | | 28'467.00 |
| 4346 | Klärgebühren | | 2'880'522.50 | | 3'050'000.00 | | 2'869'403.50 |
| 4360 | Rückerstattungen | | 188.80 | | | | |
| 4620 | Gemeindebeiträge | | 7'334.85 | | 13'000.00 | | 7'843.00 |
| 4920 | Anteil Kapitalzinsen | | 153'783.65 | | 150'000.00 | | 130'965.15 |
| 4980 | Aufteilung Personal-/Sachaufwand | | 60'000.00 | | 60'000.00 | | 70'000.00 |
| 1541 | Abwasserreinigungsanlage | 868'339.35 | | 953'700.00 | | 898'447.30 | |
| Saldo | | | 868'339.35 | | 953'700.00 | | 898'447.30 |
| 3626 | Beitrag Abwasserreinigungsanlage | 868'339.35 | | 953'700.00 | | 898'447.30 | |
| 155 | Öffentliche Anlagen | 1'479'507.35 | 188'609.85 | 1'513'000.00 | 187'000.00 | 1'507'912.12 | 330'637.50 |
| Saldo | | | 1'290'897.50 | | 1'326'000.00 | | 1'177'274.62 |
| 1550 | Grün- und Parkanlagen | 1'239'475.95 | 184'072.85 | 1'294'000.00 | 187'000.00 | 1'216'332.77 | 300'637.50 |
| Saldo | | | 1'055'403.10 | | 1'107'000.00 | | 915'695.27 |
| 3010 | Besoldungen | 695'898.35 | | 730'000.00 | | 725'334.00 | |

Politische Gemeinde Küsnacht

Laufende Rechnung

| Konto | Text | Rechnung 2013 | | Voranschlag 2013 | | Rechnung 2012 | |
|-------------|--|------------------|-----------|------------------|-----------------|------------------|------------------|
| | | Aufwand | Ertrag | Aufwand | Ertrag | Aufwand | Ertrag |
| | | | | | | | |
| 3030 | Sozialleistungen | 146'227.70 | | 152'000.00 | | 145'391.45 | |
| 3090 | Allgemeiner Personalaufwand | 2'798.80 | | 4'000.00 | | 5'980.15 | |
| 3091 | Personalentwicklung | 1'330.00 | | 3'000.00 | | 1'505.55 | |
| 3110 | Anschaffung Mobilien | 12'724.10 | | 15'000.00 | | 19'489.15 | |
| 3112 | Anschaffung Fahrzeuge | 102'421.85 | | 105'000.00 | | 21'309.40 | |
| 3120 | Wasser, Energie, Heizung, Entsorgung | 33'617.95 | | 35'000.00 | | 30'523.45 | |
| 3130 | Betriebs-/Verbrauchsmaterial Gärtnerei | 19'927.90 | | 27'000.00 | | 24'014.15 | |
| 3131 | Betriebs-/Verbrauchsmaterial Fahrzeuge | 12'429.75 | | 11'000.00 | | 10'437.55 | |
| 3136 | Betriebs-/Verbrauchsmaterial / Getränke | 3'867.05 | | 6'000.00 | | 4'422.05 | |
| 3138 | Pflanzeneinkauf | 23'546.05 | | 20'000.00 | | 10'015.70 | |
| 3140 | Baulicher Unterhalt | 56'861.35 | | 70'000.00 | | 56'073.10 | |
| 3140.1 | Baulicher Unterhalt/ Parkanlagen | 54'524.35 | | 65'000.00 | | 54'390.40 | |
| 3140.2 | Baulicher Unterhalt/ Vita-Parcours | 2'337.00 | | 5'000.00 | | 1'682.70 | |
| 3150 | Unterhalt Mobilien | 8'269.65 | | 10'000.00 | | 7'178.65 | |
| 3152 | Unterhalt Fahrzeuge | 10'353.90 | | 10'000.00 | | 9'309.00 | |
| 3180 | Dienstleistungen Dritter | 90'933.40 | | 80'000.00 | | 116'004.45 | |
| 3181 | Telefon, Porti, Frachten | 869.70 | | 2'000.00 | | 960.37 | |
| 3182 | Versicherungen, Steuern, Abgaben | 11'398.45 | | 8'000.00 | | 7'384.60 | |
| 3980 | Anteil Personal-/Sachaufwand | 6'000.00 | | 6'000.00 | | 21'000.00 | |
| 4340 | Benützungsgebühren, Dienstleistungsentschädigungen | | 84'064.10 | | 92'000.00 | | 60'012.00 |
| 4356 | Verkaufserlöse / Getränke | | | | | | 1'548.10 |
| 4360 | Rückertattungen | | 2'484.80 | | | | 2'500.00 |
| 4361 | Versicherungsleistungen, Erwerbersatz | | 4'523.95 | | 2'000.00 | | 8'577.40 |
| 4980 | Aufteilung Personal-/Sachaufwand | | 93'000.00 | | 93'000.00 | | 228'000.00 |
| 1551 | Schifflandeanlagen | 51'692.95 | | 8'000.00 | | 59'310.65 | |
| | Saldo | | | | 8'000.00 | | 59'310.65 |

Politische Gemeinde Küssnacht

Laufende Rechnung

| Konto | Text | Rechnung 2013 | | Voranschlag 2013 | | Rechnung 2012 | |
|-------------|---|-------------------|-------------------|-------------------|-------------------|-------------------|-------------------|
| | | Aufwand | Ertrag | Aufwand | Ertrag | Aufwand | Ertrag |
| 3140 | Baulicher Unterhalt | 51'692.95 | | 8'000.00 | | 49'310.65 | |
| 3980 | Anteil Personal-/Sachaufwand | | | | | 10'000.00 | |
| 1552 | Wartehäuser, WC- und Liftanlagen | 152'269.95 | 4'537.00 | 168'000.00 | | 178'963.10 | 30'000.00 |
| | Saldo | | 147'732.95 | | 168'000.00 | | 148'963.10 |
| 3120 | Wasser, Energie, Heizung, Entsorgung | 40'746.40 | | 20'000.00 | | 25'335.65 | |
| 3130 | Betriebs-/Verbrauchsmaterial | 3'141.20 | | 6'000.00 | | 3'508.35 | |
| 3140 | Baulicher Unterhalt | 84'426.55 | | 100'000.00 | | 10'976.75 | |
| 3147 | Vandalismus | 22'431.80 | | 40'000.00 | | 62'618.35 | |
| 3160 | Mieten, Benützungskosten | 1'524.00 | | 1'500.00 | | 1'524.00 | |
| 3182 | Versicherungen, Steuern, Abgaben | | | 500.00 | | | |
| 3980 | Anteil Personal-/Sachaufwand | | | | | 75'000.00 | |
| 4360 | Rückstellungen | | 4'537.00 | | | | 30'000.00 |
| 1553 | Brunnen | 36'068.50 | | 43'000.00 | | 53'305.60 | |
| | Saldo | | 36'068.50 | | 43'000.00 | | 53'305.60 |
| 3120 | Wasser, Energie, Heizung, Entsorgung | 27'080.00 | | 27'000.00 | | 27'080.00 | |
| 3130 | Betriebs-/Verbrauchsmaterial | 247.60 | | 1'000.00 | | 225.60 | |
| 3140 | Baulicher Unterhalt | 8'740.90 | | 15'000.00 | | 16'000.00 | |
| 3980 | Anteil Personal-/Sachaufwand | | | | | 10'000.00 | |
| 156 | Naturschutz und Gewässer | 135'110.40 | | 159'000.00 | | 159'933.60 | |
| | Saldo | | 135'110.40 | | 159'000.00 | | 159'933.60 |
| 1560 | Naturschutzobjekte | 2'679.55 | | 25'000.00 | | 42'930.35 | |
| | Saldo | | 2'679.55 | | 25'000.00 | | 42'930.35 |
| 3140 | Baulicher Unterhalt | 2'679.55 | | 25'000.00 | | 12'930.35 | |

Politische Gemeinde Küsnacht

Laufende Rechnung

| Konto | Text | Rechnung 2013 | | Voranschlag 2013 | | Rechnung 2012 | |
|---------------|---|-------------------|-------------------|-------------------|-------------------|-------------------|-------------------|
| | | Aufwand | Ertrag | Aufwand | Ertrag | Aufwand | Ertrag |
| 3980 | Anteil Personal-/Sachaufwand | | | | | 30'000.00 | |
| 1561 | Gewässer | 34'671.50 | | 44'000.00 | | 34'523.95 | |
| | Saldo | | 34'671.50 | | 44'000.00 | | 34'523.95 |
| 3140 | Baulicher Unterhalt | 34'671.50 | | 44'000.00 | | 4'523.95 | |
| <i>3140.1</i> | <i>Seeuferunterhalt</i> | | | <i>4'000.00</i> | | | |
| <i>3140.2</i> | <i>Bachkorrekturen, Unterhalt</i> | <i>34'671.50</i> | | <i>40'000.00</i> | | <i>4'523.95</i> | |
| 3980 | Anteil Personal-/Sachaufwand | | | | | 30'000.00 | |
| 1562 | Drainagen | 97'759.35 | | 90'000.00 | | 82'479.30 | |
| | Saldo | | 97'759.35 | | 90'000.00 | | 82'479.30 |
| 3140 | Baulicher Unterhalt | 37'759.35 | | 30'000.00 | | 17'479.30 | |
| 3980 | Anteil Personal-/Sachaufwand | 60'000.00 | | 60'000.00 | | 65'000.00 | |
| 157 | Friedhöfe | 903'077.97 | | 956'000.00 | | 869'951.96 | |
| | Saldo | | 371'151.82 | | 469'500.00 | | 419'198.11 |
| | | | | | | | |
| 1570 | Friedhöfe | 903'077.97 | | 956'000.00 | | 869'951.96 | |
| | Saldo | | 371'151.82 | | 469'500.00 | | 419'198.11 |
| 3010 | Besoldungen | 343'326.85 | | 427'000.00 | | 402'053.50 | |
| 3030 | Sozialleistungen | 68'890.75 | | 87'500.00 | | 75'457.45 | |
| 3080 | Entschädigungen für temporäre Arbeitskräfte | | | | | 20'217.60 | |
| 3090 | Allgemeiner Personalaufwand | 3'731.55 | | 2'000.00 | | 2'590.85 | |
| 3091 | Personalentwicklung | | | 4'000.00 | | 5'000.00 | |
| 3110 | Anschaffung Mobilien | 28'215.60 | | 40'000.00 | | 16'651.35 | |
| 3112 | Anschaffung Fahrzeuge | 23'149.60 | | | | | |
| 3120 | Wasser, Energie, Heizung, Entsorgung | 14'857.15 | | 28'000.00 | | 894.60 | |

Politische Gemeinde Küssnacht

Laufende Rechnung

| Konto | Text | Rechnung 2013 | | Voranschlag 2013 | | Rechnung 2012 | |
|-------------|----------------------------------|---------------------|---------------------|---------------------|---------------------|---------------------|---------------------|
| | | Aufwand | Ertrag | Aufwand | Ertrag | Aufwand | Ertrag |
| 3130 | Betriebs-/Verbrauchsmaterial | 19'687.05 | | 16'000.00 | | 18'309.70 | |
| 3138 | Pflanzeneinkauf | 172'950.90 | | 175'000.00 | | 174'428.65 | |
| 3140 | Baulicher Unterhalt | 81'509.55 | | 32'000.00 | | 7'043.05 | |
| 3144 | Grundstückunterhalt | 90'686.55 | | 85'000.00 | | 101'880.40 | |
| 3150 | Unterhalt Mobilien | 10'368.90 | | 10'000.00 | | 10'812.75 | |
| 3180 | Dienstleistungen Dritter | 16'979.20 | | 20'000.00 | | 16'680.00 | |
| 3181 | Telefon, Porti, Frachten | 1'215.77 | | 2'000.00 | | 2'005.96 | |
| 3182 | Versicherungen, Steuern, Abgaben | 3'697.40 | | 3'500.00 | | 3'568.10 | |
| 3190 | Allgemeiner Sachaufwand | 811.15 | | 1'000.00 | | 358.00 | |
| 3980 | Anteil Personal-/Sachaufwand | 23'000.00 | | 23'000.00 | | 12'000.00 | |
| 4340 | Benützungsgebühren | | 125'865.00 | | 80'000.00 | | 61'682.50 |
| 4341 | Dienstleistungsentschädigungen | | 195'796.15 | | 200'000.00 | | 209'893.25 |
| 4360 | Rückerstattungen | | 614.65 | | 500.00 | | |
| 4368 | Rückerstattungen | | 1'434.00 | | 1'000.00 | | 1'565.55 |
| 4690 | Pauschalabgeltungen | | 208'216.35 | | 205'000.00 | | 177'612.55 |
| 158 | Abfall | 1'398'310.85 | 1'398'310.85 | 1'420'000.00 | 1'420'000.00 | 1'582'576.20 | 1'582'576.20 |
| | Saldo | | | | | | |
| 1580 | Abfallbeseitigung | 916'202.55 | 629'428.95 | 883'600.00 | 615'000.00 | 1'049'043.20 | 1'311'282.60 |
| | Saldo | | 286'773.60 | | 268'600.00 | 262'239.40 | |
| 3010 | Besoldungen | 154'147.35 | | 169'000.00 | | 274'372.10 | |
| 3030 | Sozialleistungen | 33'721.50 | | 38'000.00 | | 43'474.05 | |
| 3091 | Personalentwicklung | 854.00 | | 1'000.00 | | | |
| 3130 | Betriebs-/Verbrauchsmaterial | 35'190.72 | | 25'000.00 | | 37'088.35 | |
| 3140 | Baulicher Unterhalt | 10'363.55 | | 5'000.00 | | 69'281.20 | |
| 3180 | Dienstleistungen Dritter | 586'479.20 | | 595'000.00 | | 588'947.65 | |

Politische Gemeinde Küsnacht

Laufende Rechnung

| Konto | Text | Rechnung 2013 | | Voranschlag 2013 | | Rechnung 2012 | |
|-------------|--|-------------------|-------------------|-------------------|-------------------|-------------------|-------------------|
| | | Aufwand | Ertrag | Aufwand | Ertrag | Aufwand | Ertrag |
| 3180.1 | <i>Kehrichteinsammlung und Überführung</i> | 205'226.10 | | 210'000.00 | | 205'674.40 | |
| 3180.2 | <i>Kontrolle</i> | 5'440.00 | | 5'000.00 | | 5'164.00 | |
| 3180.3 | <i>Kehrichtverbrennung</i> | 300'739.40 | | 310'000.00 | | 304'462.60 | |
| 3180.4 | <i>Littering</i> | 75'073.70 | | 70'000.00 | | 73'646.65 | |
| 3182 | Versicherungen, Steuern, Abgaben | 4'424.35 | | 1'400.00 | | 10'797.85 | |
| 3800 | Einlage in Spezialfinanzierung | 72'568.38 | | 3'200.00 | | | |
| 3920 | Anteil Passivzinsen | 175.00 | | 3'000.00 | | | |
| 3930 | Anteil Abschreibungen Verwaltungsvermögen | 2'278.50 | | 27'000.00 | | 19'082.00 | |
| 3980 | Anteil Personal-/Sachaufwand | 16'000.00 | | 16'000.00 | | 6'000.00 | |
| 4342 | Kehrichtgebühren | | 613'112.25 | | 600'000.00 | | 609'390.35 |
| 4360 | Rückerstattungen | | 441.95 | | | | 669'285.35 |
| 4800 | Entnahme aus Spezialfinanzierung | | | | | | 32'606.90 |
| 4920 | Anteil Kapitalzinsen | | 15'874.75 | | 15'000.00 | | |
| 1581 | Verwertung Gartenabraum | 197'019.15 | 108'470.90 | 225'400.00 | 136'000.00 | 231'681.85 | 117'905.55 |
| | Saldo | | 88'548.25 | | 89'400.00 | | 113'776.30 |
| 3130 | Betriebs-/Verbrauchsmaterial | 8'557.05 | | 10'000.00 | | 9'345.50 | |
| 3140 | Baulicher Unterhalt | 536.00 | | 5'000.00 | | 10'987.90 | |
| 3150 | Unterhalt Mobilien | | | 1'000.00 | | | |
| 3180 | Dienstleistungen Dritter | 187'611.20 | | 209'000.00 | | 211'033.55 | |
| 3180.1 | <i>Fremdleistungen</i> | 5'732.75 | | 9'000.00 | | 6'311.30 | |
| 3180.3 | <i>Gartenabraum Einsammlung</i> | 69'494.70 | | 75'000.00 | | 77'748.50 | |
| 3180.4 | <i>Gartenabraum Vergärung</i> | 112'363.75 | | 125'000.00 | | 126'973.75 | |
| 3182 | Versicherungen, Steuern, Abgaben | 314.90 | | 400.00 | | 314.90 | |
| 4270 | Mietzinsen | | 21'600.00 | | 21'000.00 | | 21'600.00 |
| 4340 | Grünutgebühren | | 86'870.90 | | 115'000.00 | | 96'305.55 |

Politische Gemeinde Küssnacht

Laufende Rechnung

| Konto | Text | Rechnung 2013 | | Voranschlag 2013 | | Rechnung 2012 | |
|-------------|------------------------------|-------------------|-------------------|-------------------|-------------------|-------------------|-------------------|
| | | Aufwand | Ertrag | Aufwand | Ertrag | Aufwand | Ertrag |
| 1582 | Separatsammlungen | 285'089.15 | 660'411.00 | 311'000.00 | 669'000.00 | 301'851.15 | 153'388.05 |
| | Saldo | 375'321.85 | | 358'000.00 | | | 148'463.10 |
| 3010 | Besoldungen | 22'307.35 | | 22'000.00 | | 20'030.65 | |
| 3030 | Sozialleistungen | 1'910.15 | | 1'000.00 | | 1'399.25 | |
| 3180 | Dienstleistungen Dritter | 260'871.65 | | 288'000.00 | | 280'421.25 | |
| 3180.1 | Glasabfuhr | 47'242.90 | | 48'000.00 | | 46'111.95 | |
| 3180.2 | Papiereinsammlung | 87'081.30 | | 115'000.00 | | 102'079.80 | |
| 3180.3 | Metallabfuhr | 1'820.90 | | 5'000.00 | | 2'069.00 | |
| 3180.4 | Kartonabfuhr | 23'043.10 | | 20'000.00 | | 16'576.30 | |
| 3180.5 | Haushalt-Sonderabfälle | | | 1'000.00 | | | |
| 3180.7 | Nicht brennbare Abfälle | 17'270.75 | | 18'000.00 | | 16'035.35 | |
| 3180.8 | Diverse Sonderabfälle | 10'578.00 | | 11'000.00 | | 19'151.20 | |
| 3180.9 | Übrige Dienstleistungen | 40'794.50 | | 40'000.00 | | 44'660.50 | |
| 3180.10 | Mobile Sammelstelle | 33'040.20 | | 30'000.00 | | 33'737.15 | |
| 4340 | Glasertrag | | 52'008.00 | | 50'000.00 | | 54'714.00 |
| 4348 | Grundgebühren | | 502'942.30 | | 510'000.00 | | |
| 4352 | Papiertrag | | 57'862.25 | | 65'000.00 | | 55'114.55 |
| 4354 | Elektrogeräteertrag | | 17'216.65 | | 15'000.00 | | 16'336.30 |
| 4355 | Aluminium-/Metallertrag | | 3'631.05 | | 4'000.00 | | 2'144.20 |
| 4360 | Rückstellungen | | 26'750.75 | | 25'000.00 | | 25'079.00 |
| 159 | Bau und Umwelt | | | | | 85'404.20 | 5'149.65 |
| | Saldo | | | | | | 80'254.55 |
| 1590 | Gesundheitsprävention | | | | | 30'363.00 | 5'149.65 |
| | Saldo | | | | | | 25'213.35 |
| 3010 | Besoldungen | | | | | 18'043.70 | |

Politische Gemeinde Küsnacht

Laufende Rechnung

| Konto | Text | Rechnung 2013 | | Voranschlag 2013 | | Rechnung 2012 | |
|--------------|---|---------------------|---------------------|---------------------|---------------------|---------------------|---------------------|
| | | Aufwand | Ertrag | Aufwand | Ertrag | Aufwand | Ertrag |
| 3030 | Sozialleistungen | | | | | 1'565.10 | |
| 3090 | Allgemeiner Personalaufwand | | | | | 32.00 | |
| 3100 | Büromaterial, Drucksachen, Publikationen | | | | | 9'395.00 | |
| 3100.2 | Aktionen | | | | | 800.00 | |
| 3100.3 | Geburtshilfe | | | | | 8'595.00 | |
| 3180 | Dienstleistungen Dritter | | | | | 318.40 | |
| 3190 | Allgemeiner Sachaufwand | | | | | 1'008.80 | |
| 3190.2 | Pflichtkontrolle | | | | | 1'008.80 | |
| 4340 | Benützungsgebühren, Dienstleistungserschädigungen | | | | | | 5'149.65 |
| 1591 | Umweltschutz | | | | | 55'041.20 | 55'041.20 |
| Saldo | | | | | | | |
| 3010 | Besoldungen | | | | | 10'469.90 | |
| 3030 | Sozialleistungen | | | | | 974.10 | |
| 3090 | Allgemeiner Personalaufwand | | | | | 440.50 | |
| 3180 | Kadaverentsorgung | | | | | 35'105.30 | |
| 3191 | Robi Dog | | | | | 8'051.40 | |
| 16 | Sicherheit | 3'507'408.15 | 1'769'664.87 | 3'680'000.00 | 1'599'700.00 | 3'519'858.44 | 1'745'506.06 |
| Saldo | | | 1'737'743.28 | | 2'080'300.00 | | 1'774'352.38 |
| 160 | Polizei | 1'628'504.06 | 1'159'523.72 | 1'676'900.00 | 1'021'300.00 | 1'631'033.75 | 1'137'220.21 |
| Saldo | | | 468'980.34 | | 655'600.00 | | 493'813.54 |
| 1600 | Dienstleistungen Polizei | 1'380'089.46 | 831'579.42 | 1'428'500.00 | 693'500.00 | 1'411'406.96 | 831'506.42 |
| Saldo | | | 548'510.04 | | 735'000.00 | | 579'900.54 |
| 3010 | Besoldungen | 673'565.50 | | 705'000.00 | | 676'583.75 | |

Politische Gemeinde Küsnacht

Laufende Rechnung

| Konto | Text | Rechnung 2013 | | Voranschlag 2013 | | Rechnung 2012 | |
|--------|--|---------------|------------|------------------|------------|---------------|------------|
| | | Aufwand | Ertrag | Aufwand | Ertrag | Aufwand | Ertrag |
| | | 140'816.25 | | 148'000.00 | | 133'280.05 | |
| 3030 | Sozialleistungen | | | | | | |
| 3062 | Verpflegungszulagen | 6'600.00 | | | | | |
| 3080 | Entschädigungen für temporäre Arbeitskräfte | | | | | | |
| 3090 | Allgemeiner Personalaufwand | 3'637.30 | | 6'000.00 | | 8'155.00 | |
| 3091 | Personalentwicklung | 10'433.60 | | 9'000.00 | | 5'419.40 | |
| 3100 | Büromaterial, Drucksachen, Publikationen | 21'699.40 | | 20'000.00 | | 24'598.98 | |
| 3110 | Anschaffung Mobilien | 68'379.75 | | 59'000.00 | | 44'192.80 | |
| 3112 | Anschaffung Fahrzeuge | | | | | 61'693.00 | |
| 3114 | Anschaffung Ausrüstungen | 8'613.55 | | 15'000.00 | | 15'624.15 | |
| 3116 | Anschaffung Signaleinrichtungen | 11'537.20 | | 14'000.00 | | 10'800.00 | |
| 3130 | Betriebs-Verbrauchsmaterial | 8'844.35 | | 12'000.00 | | 12'403.43 | |
| 3131 | Betriebs-Verbrauchsmaterial Fahrzeuge | 6'719.05 | | 8'000.00 | | 6'617.50 | |
| 3150 | Unterhalt Mobilien | 31'286.00 | | 13'000.00 | | 9'717.95 | |
| 3152 | Unterhalt Fahrzeuge | 5'631.95 | | 6'000.00 | | 5'717.90 | |
| 3160 | Mieten, Benützungskosten | 7'498.00 | | 7'000.00 | | 8'963.20 | |
| 3170 | Spesenentschädigungen | 186.00 | | 2'000.00 | | 2'399.60 | |
| 3180 | Dienstleistungen Dritter | 205'334.60 | | 228'000.00 | | 200'089.30 | |
| 3181 | Telefon, Porti, Frachten | 3'261.06 | | 4'000.00 | | 2'802.45 | |
| 3182 | Versicherungen, Steuern, Abgaben | 5'190.20 | | 5'500.00 | | 4'875.70 | |
| 3190 | Allgemeiner Sachaufwand | 21'855.70 | | 23'000.00 | | 14'331.05 | |
| 3980 | Anteil Personal-/Sachaufwand | 139'000.00 | | 144'000.00 | | 142'000.00 | |
| 4310 | Gebührenerträge | | 9'777.50 | | 14'000.00 | | 19'045.00 |
| 4340 | Benützungsgebühren, Dienstleistungsentschädigungen | | 520'128.40 | | 429'000.00 | | 497'381.20 |
| 4340.1 | Parkgebühren | | 493'976.40 | | 409'000.00 | | 465'755.75 |
| 4340.2 | Dienstleistungsentschädigungen | | 26'152.00 | | 20'000.00 | | 31'625.45 |
| 4350 | Verkaufserlöse | | 350.00 | | | | |
| 4360 | Rückerstattungen | | 11'107.85 | | 500.00 | | 3'139.15 |

Politische Gemeinde Küsnacht

Laufende Rechnung

| Konto | Text | Rechnung 2013 | | Voranschlag 2013 | | Rechnung 2012 | |
|-------------|---|-------------------|-------------------|-------------------|-------------------|-------------------|-------------------|
| | | Aufwand | Ertrag | Aufwand | Ertrag | Aufwand | Ertrag |
| 4370 | Bussen | | 290'215.67 | | 250'000.00 | | 311'941.07 |
| 1601 | Hundeabgaben | 23'385.00 | 128'300.00 | 23'000.00 | 124'000.00 | 22'890.00 | 125'752.00 |
| | Saldo | 104'915.00 | | 101'000.00 | | 102'862.00 | |
| 3515 | Kantonsanteil Hundeabgaben | 23'385.00 | | 23'000.00 | | 22'890.00 | |
| 4061 | Hundeabgaben | | 125'660.00 | | 122'000.00 | | 123'395.00 |
| 4310 | Gebührenerträge | | 2'640.00 | | 2'000.00 | | 2'357.00 |
| 1602 | Verkehrserziehung | 193'717.20 | 193'717.20 | 198'800.00 | 198'800.00 | 179'961.79 | 179'961.79 |
| | Saldo | | | | | | |
| 3010 | Besoldungen | 112'940.40 | | 113'000.00 | | 111'363.00 | |
| 3030 | Sozialleistungen | 27'138.60 | | 27'000.00 | | 25'810.40 | |
| 3080 | Entschädigungen für temporäre Arbeitskräfte | | | 1'000.00 | | 100.00 | |
| 3090 | Allgemeiner Personalaufwand | | | 500.00 | | | |
| 3091 | Personalentwicklung | | | 500.00 | | | |
| 3100 | Büromaterial, Drucksachen, Publikationen | 127.90 | | 500.00 | | 531.17 | |
| 3114 | Anschaffung Ausrüstungen | 221.00 | | 5'000.00 | | 830.55 | |
| 3116 | Anschaffung Lehrmittel | 9'857.35 | | 7'000.00 | | 6'070.80 | |
| 3160 | Mieten, Benützungskosten (Fahrzeug, Büro) | 19'086.00 | | 20'000.00 | | 19'086.00 | |
| 3170 | Spesensentschädigungen | 3'857.10 | | 4'000.00 | | 3'824.40 | |
| 3180 | Dienstleistungen Dritter | 5'020.90 | | 5'000.00 | | 4'663.70 | |
| 3181 | Telefon, Porti, Frachten | 700.26 | | 1'000.00 | | 704.12 | |
| 3182 | Versicherungen, Steuern, Abgaben | 758.80 | | 300.00 | | 287.20 | |
| 3190 | Allgemeiner Sachaufwand | 3'008.89 | | 3'000.00 | | 690.45 | |
| 3980 | Anteil Personal-/Sachaufwand | 11'000.00 | | 11'000.00 | | 6'000.00 | |
| 4340 | Rückstellungen Schulgemeinden | | 186'841.50 | | 190'800.00 | | 172'070.59 |
| 4341 | Dienstleistungsentschädigungen | | 6'710.35 | | 8'000.00 | | 7'891.20 |

Politische Gemeinde Küssnacht

Laufende Rechnung

| Konto | Text | Rechnung 2013 | | Voranschlag 2013 | | Rechnung 2012 | |
|---------------|--|-------------------|-------------------|-------------------|-------------------|-------------------|-------------------|
| | | Aufwand | Ertrag | Aufwand | Ertrag | Aufwand | Ertrag |
| 4360 | Rückerstattungen | | 165.35 | | | | |
| 1603 | Lebensmittelkontrolle | 31'312.40 | 5'927.10 | 26'600.00 | 5'000.00 | 16'775.00 | |
| | Saldo | | 25'385.30 | | 21'600.00 | | 16'775.00 |
| 3010 | Besoldungen | 7'573.80 | | 8'000.00 | | | |
| 3030 | Sozialleistungen | 590.40 | | 600.00 | | | |
| 3180 | Dienstleistungen Dritter | 23'148.20 | | 18'000.00 | | 16'775.00 | |
| <i>3180.1</i> | <i>Lebensmittelkontrolle</i> | <i>21'434.00</i> | | <i>17'000.00</i> | | | |
| <i>3180.2</i> | <i>Pflichtkontrolle</i> | <i>1'714.20</i> | | <i>1'000.00</i> | | | |
| 4520 | Kostenanteile und Rückerstattungen anderer Gemeinden | | 5'927.10 | | 5'000.00 | | |
| <i>4520.2</i> | <i>Pflichtkontrolle</i> | | <i>5'927.10</i> | | <i>5'000.00</i> | | |
| 161 | Feuerwehr und Seerettung | 747'509.69 | 120'773.35 | 814'000.00 | 122'300.00 | 769'081.84 | 131'719.85 |
| | Saldo | | 626'736.34 | | 691'700.00 | | 637'361.99 |
| 1610 | Feuerwehr | 538'222.19 | 21'604.90 | 589'000.00 | 18'000.00 | 564'508.04 | 36'739.35 |
| | Saldo | | 516'617.29 | | 571'000.00 | | 527'768.69 |
| 3000 | Entschädigungen, Sitzungsgelder | 27'500.40 | | 27'000.00 | | 27'500.40 | |
| 3010 | Besoldungen | 321'459.20 | | 341'000.00 | | 341'035.20 | |
| <i>3010.1</i> | <i>Besoldungen</i> | <i>119'187.60</i> | | <i>121'000.00</i> | | <i>118'828.20</i> | |
| <i>3010.2</i> | <i>Sold</i> | <i>202'271.60</i> | | <i>220'000.00</i> | | <i>222'207.00</i> | |
| 3030 | Sozialleistungen | 29'638.90 | | 30'000.00 | | 28'606.50 | |
| 3090 | Allgemeiner Personalaufwand | 12'477.45 | | 12'000.00 | | 4'985.05 | |
| 3091 | Personalentwicklung | 14'587.95 | | 22'000.00 | | 20'862.45 | |
| 3100 | Büromaterial, Drucksachen, Publikationen | 1'128.30 | | 4'000.00 | | 2'841.91 | |
| 3110 | Anschaffung Mobilien | 7'096.20 | | 10'000.00 | | 4'938.67 | |
| 3114 | Anschaffung Ausrüstungen | 8'779.85 | | 11'000.00 | | 9'956.97 | |

Politische Gemeinde Küsnacht

Laufende Rechnung

| Konto | Text | Rechnung 2013 | | Voranschlag 2013 | | Rechnung 2012 | |
|---------------|--|-------------------|-------------------|-------------------|-------------------|-------------------|-------------------|
| | | Aufwand | Ertrag | Aufwand | Ertrag | Aufwand | Ertrag |
| | | | | | | | |
| 3120 | Wasser, Energie, Heizung, Entsorgung | 19'357.70 | | 15'000.00 | | 17'086.25 | |
| 3130 | Betriebs-/Verbrauchsmaterial | 2'768.65 | | 4'000.00 | | 3'309.10 | |
| 3131 | Betriebs-/Verbrauchsmaterial Fahrzeuge | 5'663.20 | | 6'000.00 | | 6'655.50 | |
| 3140 | Baulicher Unterhalt | 248.65 | | 4'000.00 | | 2'156.30 | |
| 3150 | Unterhalt Mobilien | 16'100.65 | | 12'000.00 | | 9'033.38 | |
| 3152 | Unterhalt Fahrzeuge | 9'618.10 | | 14'000.00 | | 17'658.55 | |
| 3154 | Unterhalt Ausrüstungen | 4'388.00 | | 4'000.00 | | 1'341.25 | |
| 3170 | Spesenentschädigungen | | | 2'000.00 | | | |
| 3181 | Telefon, Porti, Frachten | 24'097.94 | | 29'000.00 | | 25'248.63 | |
| 3182 | Versicherungen, Steuern, Abgaben | 9'614.20 | | 12'000.00 | | 11'256.75 | |
| 3190 | Allgemeiner Sachaufwand | 9'681.15 | | 15'000.00 | | 15'028.88 | |
| 3650 | Beiträge an private Institutionen | 8'015.70 | | 9'000.00 | | 8'006.30 | |
| 3980 | Anteil Personal-/Sachaufwand | 6'000.00 | | 6'000.00 | | 7'000.00 | |
| 4360 | Rückstellungen | | 15'604.90 | | 12'000.00 | | 30'739.35 |
| 4980 | Aufteilung Personal-/Sachaufwand | | 6'000.00 | | 6'000.00 | | 6'000.00 |
| | | | | | | | |
| 1611 | Seerettung | 209'287.50 | 99'168.45 | 225'000.00 | 104'300.00 | 204'573.80 | 94'980.50 |
| | Saldo | | 110'119.05 | | 120'700.00 | | 109'593.30 |
| 3010 | Besoldungen | 102'810.60 | | 111'000.00 | | 109'740.80 | |
| <i>3010.1</i> | <i>Besoldungen</i> | <i>37'458.60</i> | | <i>36'000.00</i> | | <i>42'599.80</i> | |
| <i>3010.2</i> | <i>Sold Pikett</i> | <i>65'352.00</i> | | <i>75'000.00</i> | | <i>67'141.00</i> | |
| 3030 | Sozialleistungen | 6'289.85 | | 6'000.00 | | 6'506.00 | |
| 3090 | Allgemeiner Personalaufwand | 1'519.55 | | 2'500.00 | | 1'808.00 | |
| 3091 | Personalentwicklung | 190.00 | | 2'500.00 | | 867.50 | |
| 3110 | Anschaffung Mobilien | 776.35 | | 2'000.00 | | 1'921.85 | |
| 3114 | Anschaffung Ausrüstungen | 8'120.45 | | 16'000.00 | | 5'414.85 | |
| 3120 | Wasser, Energie, Heizung, Entsorgung | 7'924.60 | | 7'000.00 | | 7'334.25 | |

Politische Gemeinde Küssnacht

Laufende Rechnung

| Konto | Text | Rechnung 2013 | | Voranschlag 2013 | | Rechnung 2012 | |
|-------------|--|-------------------|-------------------|-------------------|-------------------|-------------------|-------------------|
| | | Aufwand | Ertrag | Aufwand | Ertrag | Aufwand | Ertrag |
| | | | | | | | |
| 3130 | Betriebs-/Verbrauchsmaterial | 3'636.75 | | 8'000.00 | | 1'038.75 | |
| 3131 | Betriebs-/Verbrauchsmaterial Fahrzeuge | 6'881.95 | | 14'000.00 | | 9'586.15 | |
| 3140 | Baulicher Unterhalt | 21'522.00 | | 8'000.00 | | 13'585.65 | |
| 3150 | Unterhalt Mobilien | 6'350.45 | | 3'000.00 | | 3'753.90 | |
| 3152 | Unterhalt Fahrzeuge | 4'180.15 | | 12'000.00 | | 16'586.45 | |
| 3170 | Spesenentschädigungen | | | 1'000.00 | | | |
| 3181 | Telefon, Porti, Frachten | 12'617.90 | | 12'000.00 | | 11'859.40 | |
| 3182 | Versicherungen, Steuern, Abgaben | 9'528.80 | | 9'000.00 | | 8'432.50 | |
| 3185 | Anlässe, Empfänge, Ehrungen | 6'974.70 | | | | 1'320.00 | |
| 3190 | Allgemeiner Sachaufwand | 963.40 | | 2'000.00 | | 817.75 | |
| 3980 | Anteil Personal-/Sachaufwand | 9'000.00 | | 9'000.00 | | 4'000.00 | |
| 4340 | Benützungsbühren, Dienstleistungsentschädigungen | | 242.00 | | 1'000.00 | | 13'535.00 |
| 4360 | Rückerstattungen | | 165.35 | | 500.00 | | |
| 4320 | Kostenanteile und Rückerstattungen anderer Gemeinden | | 63'960.05 | | 68'800.00 | | 63'679.60 |
| 4610 | Staatsbeiträge | | 17'801.05 | | 17'000.00 | | 17'765.90 |
| 4980 | Aufteilung Personal-/Sachaufwand | | 17'000.00 | | 17'000.00 | | |
| | | | | | | | |
| 162 | Zivilschutz und Kata-Stab | 414'963.85 | 174'345.65 | 488'200.00 | 191'100.00 | 404'902.51 | 171'220.90 |
| | Saldo | | 240'618.20 | | 297'100.00 | | 233'681.61 |
| | | | | | | | |
| 1621 | Zivilschutz | 50'033.60 | 4'590.00 | 59'500.00 | 4'500.00 | 40'474.90 | 4'590.00 |
| | Saldo | | 45'443.60 | | 55'000.00 | | 35'884.90 |
| 3010 | Besoldungen | 18'945.60 | | 20'000.00 | | 18'945.60 | |
| 3030 | Sozialleistungen | 4'366.50 | | 4'500.00 | | 4'230.80 | |
| 3110 | Anschaffung Mobilien | | | 1'000.00 | | | |
| 3120 | Wasser, Heizung, Entsorgung | 7'618.80 | | 9'000.00 | | 7'546.90 | |
| 3130 | Betriebs-/Verbrauchsmaterial | 777.55 | | 1'000.00 | | 336.25 | |

Politische Gemeinde Küsnacht

Laufende Rechnung

| Konto | Text | Rechnung 2013 | | Voranschlag 2013 | | Rechnung 2012 | |
|--------------|--|-------------------|-------------------|-------------------|-------------------|-------------------|-------------------|
| | | Aufwand | Ertrag | Aufwand | Ertrag | Aufwand | Ertrag |
| 3140 | Baulicher Unterhalt | 3'072.65 | | 10'000.00 | | 3'040.30 | |
| 3150 | Unterhalt Mobilien | 1'261.50 | | 2'000.00 | | 270.00 | |
| 3180 | Dienstleistungen Dritter | 8'305.75 | | 6'000.00 | | 903.95 | |
| 3181 | Telefon, Porti, Frachten | 304.20 | | 1'000.00 | | 329.55 | |
| 3182 | Versicherungen, Steuern, Abgaben | 5'381.05 | | 5'000.00 | | 4'871.55 | |
| 4360 | Rückerstattungen | | 2'040.00 | | 2'000.00 | | 2'040.00 |
| 4600 | Bundesbeiträge | | 2'550.00 | | 2'500.00 | | 2'550.00 |
| 1622 | Kata-Stab | 6'608.40 | | 28'700.00 | | 6'677.05 | |
| Saldo | | | 6'608.40 | | 28'700.00 | | 6'677.05 |
| 3000 | Entschädigungen, Sitzungsgelder | | | 3'500.00 | | | |
| 3010 | Besoldungen | | | 6'000.00 | | | |
| 3030 | Sozialleistungen | | | 200.00 | | | |
| 3090 | Allgemeiner Personalaufwand | | | 1'000.00 | | | |
| 3091 | Personalentwicklung | | | 1'000.00 | | | |
| 3170 | Spesenentschädigungen | | | 2'000.00 | | | |
| 3190 | Allgemeiner Sachaufwand | 608.40 | | 9'000.00 | | 677.05 | |
| 3980 | Anteil Personal-/Sachaufwand | 6'000.00 | | 6'000.00 | | 6'000.00 | |
| 1623 | ZSO KEZ | 358'321.85 | 169'755.65 | 400'000.00 | 186'600.00 | 357'750.56 | 166'630.90 |
| Saldo | | | 188'566.20 | | 213'400.00 | | 191'119.66 |
| 3000 | Entschädigungen, Tag- und Sitzungsgelder | 17'600.00 | | 15'000.00 | | 14'900.00 | |
| 3010 | Besoldungen | 161'375.35 | | 167'000.00 | | 164'763.60 | |
| 3030 | Sozialleistungen | 34'675.15 | | 35'000.00 | | 34'372.40 | |
| 3090 | Allgemeiner Personalaufwand | 3'621.80 | | 10'000.00 | | 9'313.85 | |
| 3091 | Personalentwicklung | 1'800.00 | | 3'000.00 | | 560.40 | |
| 3100 | Büromaterial, Drucksachen, Publikationen | 1'021.95 | | 3'000.00 | | 1'698.90 | |

Politische Gemeinde Küsnacht

Laufende Rechnung

| Konto | Text | Rechnung 2013 | | Voranschlag 2013 | | Rechnung 2012 | |
|-------------|--|-------------------|-------------------|-------------------|-------------------|-------------------|-------------------|
| | | Aufwand | Ertrag | Aufwand | Ertrag | Aufwand | Ertrag |
| 3110 | Anschaffung Mobilien | 4'096.15 | | 10'000.00 | | 1'581.05 | |
| 3114 | Kauf Ausrüstungen | 4'089.00 | | 6'000.00 | | 4'395.40 | |
| 3120 | Wasser, Heizung, Entsorgung | 21'588.60 | | 24'000.00 | | 25'622.25 | |
| 3130 | Betriebs-/Verbrauchsmaterial | 977.70 | | 1'000.00 | | 662.75 | |
| 3131 | Betriebs-/Verbrauchsmaterial Fahrzeuge | 1'665.10 | | 2'000.00 | | 789.60 | |
| 3140 | Baulicher Unterhalt | 11'613.55 | | 13'000.00 | | 19'742.95 | |
| 3150 | Unterhalt Mobilien | 11'620.45 | | 13'000.00 | | 3'824.30 | |
| 3152 | Unterhalt Fahrzeuge | 5'114.40 | | 4'000.00 | | 4'013.20 | |
| 3160 | Mieten, Benützungskosten | 6'610.00 | | 8'000.00 | | 6'000.00 | |
| 3170 | Spesenentschädigungen | 9'830.75 | | 9'500.00 | | 8'448.40 | |
| 3180 | Dienstleistungen Dritter | 4'098.55 | | 12'000.00 | | 10'034.85 | |
| 3181 | Telefon, Porti, Frachten | 7'449.80 | | 12'000.00 | | 7'530.26 | |
| 3182 | Versicherungen, Steuern, Abgaben | 2'254.05 | | 1'500.00 | | 2'128.40 | |
| 3190 | Allgemeiner Sachaufwand | 219.50 | | 4'000.00 | | 368.00 | |
| 3980 | Anteil Personal-/Sachaufwand | 47'000.00 | | 47'000.00 | | 37'000.00 | |
| 4310 | Gebührenerträge | | 300.00 | | 1'000.00 | | |
| 4360 | Rückstellungen | | 6'446.35 | | 1'000.00 | | 14.00 |
| 4320 | Kostenanteile und Rückstellungen anderer Gemeinden | | 144'909.30 | | 164'600.00 | | 148'516.90 |
| 4600 | Bundesbeiträge | | 18'100.00 | | 20'000.00 | | 18'100.00 |
| 165 | Gemeindebüro | 716'430.55 | 315'022.15 | 700'900.00 | 265'000.00 | 714'840.34 | 305'345.10 |
| | Saldo | | 401'408.40 | | 435'900.00 | | 409'495.24 |
| 1650 | Gemeindebüro | 716'430.55 | 315'022.15 | 700'900.00 | 265'000.00 | 714'840.34 | 305'345.10 |
| | Saldo | | 401'408.40 | | 435'900.00 | | 409'495.24 |
| 3010 | Besoldungen | 368'772.35 | | 366'000.00 | | 357'492.25 | |
| 3030 | Sozialleistungen | 61'969.55 | | 66'000.00 | | 58'977.95 | |

Politische Gemeinde Küsnacht

Laufende Rechnung

| Konto | Text | Rechnung 2013 | | Voranschlag 2013 | | Rechnung 2012 | |
|------------|--|----------------------|----------------------|----------------------|----------------------|----------------------|----------------------|
| | | Aufwand | Ertrag | Aufwand | Ertrag | Aufwand | Ertrag |
| 3090 | Allgemeiner Personalaufwand | 1'475.45 | | 2'000.00 | | 1'217.60 | |
| 3091 | Personalentwicklung | 1'822.00 | | 5'000.00 | | 5'279.80 | |
| 3100 | Büromaterial, Drucksachen, Publikationen | 12'232.35 | | 13'000.00 | | 11'525.64 | |
| 3137 | Betriebs- und Verbrauchsmaterial / SBB-Tageskarten | 78'476.80 | | 78'000.00 | | 74'369.50 | |
| 3150 | Unterhalt Mobilien | 1'047.60 | | 3'000.00 | | 7'759.80 | |
| 3180 | Dienstleistungen Dritter | 1'762.00 | | 2'000.00 | | 4'413.00 | |
| 3182 | Versicherungen, Steuern, Abgaben | 867.95 | | 900.00 | | 515.30 | |
| 3190 | Allgemeiner Sachaufwand | 1'852.20 | | 6'000.00 | | 6'789.60 | |
| 3510 | Entschädigungen an den Kanton (Gebühren) | 111'152.30 | | 74'000.00 | | 101'499.90 | |
| 3510.1 | Pass- und ID-Gebühren | 21'395.80 | | 20'000.00 | | 25'490.40 | |
| 3510.2 | Migrationsgebühren | 87'918.50 | | 53'000.00 | | 74'481.50 | |
| 3510.3 | übrige Gebühren | 1'838.00 | | 1'000.00 | | 1'528.00 | |
| 3980 | Anteil Personal-/Sachaufwand | 75'000.00 | | 85'000.00 | | 85'000.00 | |
| 4310 | Gebühnerträge | 228'903.00 | | | 186'000.00 | | 212'520.50 |
| 4310.1 | Pass- und ID-Gebühren | | 33'460.00 | | 41'000.00 | | 40'145.00 |
| 4310.2 | Migrationsgebühren | | 120'635.00 | | 83'000.00 | | 102'035.50 |
| 4310.3 | übrige Gebühren | | 74'808.00 | | 62'000.00 | | 70'340.00 |
| 4350 | Verkaufserlöse | | 152.50 | | 1'000.00 | | 46.00 |
| 4357 | Verkaufserlöse / SBB-Tageskarten | | 78'712.00 | | 78'000.00 | | 75'425.00 |
| 4360 | Rückertattungen | | 554.65 | | | | |
| 4361 | Versicherungsleistungen, Erwerbsersatz | | 6'700.00 | | | | 17'353.60 |
| 17 | Gesundheit | 18'873'154.40 | 13'801'989.40 | 18'905'900.00 | 14'662'800.00 | 20'046'121.95 | 14'317'365.95 |
| | Saldo | | 5'071'165.00 | | 4'243'100.00 | | 5'728'756.00 |
| 170 | Seniorenheime | 13'087'109.30 | 13'715'099.15 | 1'339'800.00 | 1'339'800.00 | 1'181'577.60 | 1'181'577.60 |
| | Saldo | 627'989.85 | | | | | |

Politische Gemeinde Küssnacht

Laufende Rechnung

| Konto | Text | Rechnung 2013 | | Voranschlag 2013 | | Rechnung 2012 | |
|-------------|--|----------------------|----------------------|---------------------|---------------------|---------------------|---------------------|
| | | Aufwand | Ertrag | Aufwand | Ertrag | Aufwand | Ertrag |
| 1700 | Senioreneheime | 13'087'109.30 | 13'715'099.15 | 1'339'800.00 | 1'339'800.00 | 1'181'577.60 | 1'181'577.60 |
| | Saldo | 627'989.85 | | | | | |
| 3010 | Besoldungen | 8'706'271.70 | | 537'000.00 | | 562'334.75 | |
| 3030 | Sozialleistungen | 1'648'111.55 | | 118'000.00 | | 114'950.15 | |
| 3090 | Allgemeiner Personalaufwand | 26'158.10 | | 15'000.00 | | 82'425.70 | |
| 3091 | Personalentwicklung | 47'245.00 | | 60'000.00 | | | |
| 3100 | Büromaterial, Drucksachen, Publikationen | 23'063.25 | | 4'500.00 | | 3'088.75 | |
| 3110 | Anschaffung Mobilien | | | 2'500.00 | | | |
| 3117 | Anschaffung Heimmobiliar | 88'892.25 | | | | | |
| 3120 | Wasser, Energie, Heizung, Entsorgung | 347'418.05 | | | | | |
| 3130 | Betriebs-/Verbrauchsmaterial | 131'373.20 | | | | | |
| 3132 | Medizinischer Bedarf | 125'663.35 | | | | | |
| 3133 | Lebensmittelaufwand | 716'004.85 | | | | | |
| 3140 | Baulicher Unterhalt | 261'861.50 | | | | | |
| 3146 | Grundstückunterhalt | 38'956.25 | | | | | |
| 3150 | Unterhalt Mobilien | 51'822.60 | | | | | |
| 3152 | Unterhalt Fahrzeuge | 9'203.00 | | | | | |
| 3160 | Mieten, Benützungskosten | 43'839.15 | | 12'000.00 | | 72'000.00 | |
| 3170 | Spesemenschädigungen | 11'155.90 | | 4'000.00 | | 3'283.30 | |
| 3180 | Dienstleistungen Dritter | 143'436.00 | | 40'000.00 | | 33'266.85 | |
| 3181 | Telefon, Porti, Frachten | 37'740.90 | | | | | |
| 3182 | Versicherungen, Steuern, Abgaben | 25'794.90 | | 22'000.00 | | 21'579.30 | |
| 3185 | Anlässe, Empfänge, Ehrungen | 59'145.10 | | | | | |
| 3190 | Allgemeiner Sachaufwand | 20'952.70 | | 1'800.00 | | 1'648.80 | |
| 3980 | Anteil Personal-/Sachaufwand | 523'000.00 | | 523'000.00 | | 287'000.00 | |
| 4270 | Liegenschaftenerträge VV | | 183'028.25 | | | | |
| 4320 | Pensionstaxen | | 6'933'515.60 | | | | |

Politische Gemeinde Küsnacht

Laufende Rechnung

| Konto | Text | Rechnung 2013 | | Voranschlag 2013 | | Rechnung 2012 | |
|-------------|---|---------------|--------------|------------------|------------------|---------------------|---------------------|
| | | Aufwand | Ertrag | Aufwand | Ertrag | Aufwand | Ertrag |
| 4321 | Betreuungstaxen | | 1'201'895.00 | | | | |
| 4322 | Pflegtaxen | | 4'785'132.85 | | | | |
| 4350 | Verkaufserlöse | | 266'924.60 | | | | 157.10 |
| 4360 | Rückerstattungen | | 1'066.10 | | | | |
| 4361 | Versicherungsleistungen, Erwerbssatz | | 75'703.75 | | | | |
| 4362 | Erträge aus medizinischen Nebenleistungen | | 110'015.80 | | | | |
| 4363 | Sonderleistungen | | 95'492.45 | | | | |
| 4364 | Verpflegungsvergütungen des Personals | | 42'324.75 | | | | |
| 4980 | Aufteilung Personal-/Sachaufwand | | 20'000.00 | 1'339'800.00 | | 1'181'420.50 | |
| 171 | Alterswohnheim Tägerhalde (ab 2013 in 1700 integriert) | | | 44'000.00 | 82'000.00 | 2'762'813.00 | 2'355'367.45 |
| | Saldo | | | 38'000.00 | | | 407'445.55 |
| 1710 | Heimbetrieb Tägerhalde (ab 2013 in 1700 integriert) | | | 44'000.00 | 82'000.00 | 2'762'813.00 | 2'355'367.45 |
| | Saldo | | | 38'000.00 | | | 407'445.55 |
| 3010 | Besoldungen | | | | | 1'605'941.70 | |
| 3030 | Sozialleistungen | | | | | 278'566.30 | |
| 3090 | Allgemeiner Personalaufwand | | | | | 3'309.00 | |
| 3100 | Büromaterial, Drucksachen, Publikationen | | | | | 12'197.10 | |
| 3117 | Anschaffung Immobilien | | | | | 15'450.25 | |
| 3120 | Wasser, Energie, Heizung, Entsorgung | | | | | 100'413.75 | |
| 3130 | Betriebs-/Verbrauchsmaterial | | | | | 20'872.70 | |
| 3132 | Medizinischer Bedarf | | | | | 24'920.60 | |
| 3133 | Lebensmittelaufwand | | | | | 143'001.80 | |
| 3140 | Baulicher Unterhalt | | | 35'000.00 | | 80'134.40 | |
| 3146 | Grundstückunterhalt | | | | | 4'187.35 | |

Politische Gemeinde Küssnacht

Laufende Rechnung

| Konto | Text | Rechnung 2013 | | Voranschlag 2013 | | Rechnung 2012 | |
|-------------|--|---------------|--------|---------------------|---------------------|---------------------|---------------------|
| | | Aufwand | Ertrag | Aufwand | Ertrag | Aufwand | Ertrag |
| 3150 | Unterhalt Mobilien | | | | | 17'136.10 | |
| 3152 | Unterhalt Fahrzeuge | | | | | 4'879.65 | |
| 3170 | Spesenentschädigungen | | | | | 2'575.60 | |
| 3180 | Dienstleistungen Dritter | | | | | 32'047.50 | |
| 3181 | Telefon, Porti, Frachten | | | | | 7'864.30 | |
| 3182 | Versicherungen, Steuern, Abgaben | | | 9'000.00 | | 5'568.30 | |
| 3185 | Anlässe, Empfänge, Ehrungen | | | | | 8'550.45 | |
| 3190 | Allgemeiner Sachaufwand | | | | | 5'722.65 | |
| 3980 | Anteil Personal-/Sachaufwand | | | | | 389'473.50 | |
| 4270 | Liegenschaftenerträge VV | | | | 82'000.00 | | 83'626.85 |
| 4320 | Pensionstaxen | | | | | | 1'401'178.80 |
| 4321 | Betreuungstaxen | | | | | | 108'555.00 |
| 4322 | Pflegtaxen | | | | | | 674'104.65 |
| 4350 | Verkaufserlöse | | | | | | 36'702.75 |
| 4360 | Rückerstattungen | | | | | | 2'475.50 |
| 4361 | Versicherungsleistungen, Erwerbsersatz | | | | | | 8'312.00 |
| 4362 | Erträge aus medizinischen Nebenleistungen | | | | | | 16'038.50 |
| 4363 | Sonderleistungen | | | | | | 4'602.30 |
| 4364 | Verpflegungsvergütungen des Personals | | | | | | 19'771.10 |
| 172 | Alterswohnheim Wangensbach (ab 2013 in 1700 integriert) | | | 2'679'800.00 | 2'748'500.00 | 2'683'717.90 | 2'835'086.65 |
| | Saldo | | | 68'700.00 | | 151'368.75 | |
| 1720 | Heimbetrieb Wangensbach (ab 2013 in 1700 integriert) | | | 2'679'800.00 | 2'748'500.00 | 2'683'717.90 | 2'835'086.65 |
| | Saldo | | | 68'700.00 | | 151'368.75 | |

Politische Gemeinde Küsnacht

Laufende Rechnung

| Konto | Text | Rechnung 2013 | | Voranschlag 2013 | | Rechnung 2012 | |
|-------|---|---------------|--------|------------------|--------------|---------------|--------------|
| | | Aufwand | Ertrag | Aufwand | Ertrag | Aufwand | Ertrag |
| | | | | | | | |
| 3010 | Besoldungen | | | 1'387'000.00 | | 1'602'790.00 | |
| 3030 | Sozialleistungen | | | 274'900.00 | | 296'640.05 | |
| 3090 | Allgemeiner Personalaufwand | | | 4'000.00 | | 3'127.60 | |
| 3100 | Büromaterial, Drucksachen, Publikationen | | | 8'000.00 | | 3'907.90 | |
| 3117 | Anschaffung Immobilien | | | 47'000.00 | | 23'046.15 | |
| 3120 | Wasser, Energie, Heizung, Entsorgung | | | 126'000.00 | | 98'040.10 | |
| 3130 | Betriebs-/Verbrauchsmaterial | | | 36'000.00 | | 22'966.20 | |
| 3132 | Medizinischer Bedarf | | | 14'000.00 | | 13'911.65 | |
| 3133 | Lebensmittelaufwand | | | 195'000.00 | | 177'582.65 | |
| 3140 | Baulicher Unterhalt | | | 110'000.00 | | 84'287.90 | |
| 3146 | Grundstückunterhalt | | | 35'000.00 | | 45'931.90 | |
| 3150 | Unterhalt Mobilien | | | 25'000.00 | | 18'101.60 | |
| 3170 | Spesenentschädigungen | | | 1'500.00 | | 813.60 | |
| 3180 | Dienstleistungen Dritter | | | 2'500.00 | | | |
| 3181 | Telefon, Porti, Frachten | | | 16'000.00 | | 12'284.85 | |
| 3182 | Versicherungen, Steuern, Abgaben | | | 6'000.00 | | 5'426.70 | |
| 3185 | Anlässe, Empfänge, Ehrungen | | | 20'000.00 | | 12'807.50 | |
| 3190 | Allgemeiner Sachaufwand | | | 7'000.00 | | 2'402.55 | |
| 3980 | Anteil Personal-/Sachaufwand | | | 364'900.00 | | 259'649.00 | |
| 4270 | Liegenschaftenerträge VV | | | | 38'000.00 | | 99'940.00 |
| 4320 | Pensionsteuern | | | | 1'975'000.00 | | 1'966'391.55 |
| 4321 | Betreuungsteuern | | | | 95'000.00 | | 91'473.00 |
| 4322 | Pflegesteuern | | | | 541'000.00 | | 566'655.45 |
| 4350 | Verkaufserlöse | | | | 42'000.00 | | 44'626.75 |
| 4360 | Rückstellungen | | | | | | 514.00 |
| 4361 | Versicherungsleistungen, Erwerbsersatz | | | | 2'000.00 | | 10'632.70 |
| 4362 | Erträge aus medizinischen Nebenleistungen | | | | 12'000.00 | | 12'870.80 |

Politische Gemeinde Küsnacht

Laufende Rechnung

| Konto | Text | Rechnung 2013 | | Voranschlag 2013 | | Rechnung 2012 | |
|-------------|---|---------------|--------|----------------------|----------------------|---------------------|---------------------|
| | | Aufwand | Ertrag | Aufwand | Ertrag | Aufwand | Ertrag |
| 4363 | Erträge von Heimbewohnern für Sonderleistungen | | | | 23'500.00 | | 21'131.40 |
| 4364 | Verpflegungsgewährungen des Personals | | | | 20'000.00 | | 20'851.00 |
| 173 | Seniorenheim am See (ab 2013 in 1700 integriert) | | | | | | |
| | Saldo | | | 10'382'700.00 | 10'406'000.00 | 8'295'284.15 | 7'838'428.50 |
| | | | | 23'300.00 | | | 456'855.65 |
| 1730 | Heimbetrieb Seniorenheim am See (ab 2013 in 1700 integriert) | | | | | | |
| | Saldo | | | 10'382'700.00 | 10'406'000.00 | 8'295'284.15 | 7'838'428.50 |
| 3010 | Besoldungen | | | 6'442'000.00 | | 5'529'653.45 | |
| 3030 | Sozialleistungen | | | 1'202'800.00 | | 977'806.00 | |
| 3090 | Allgemeiner Personalaufwand | | | 10'000.00 | | 6'049.80 | |
| 3100 | Büromaterial, Drucksachen, Publikationen | | | 25'000.00 | | 13'448.75 | |
| 3117 | Anschaffung Immobilien | | | 80'000.00 | | 68'086.20 | |
| 3120 | Wasser, Energie, Heizung, Entsorgung | | | 331'000.00 | | 231'041.35 | |
| 3130 | Betriebs-/Verbrauchsmaterial | | | 108'500.00 | | 87'309.40 | |
| 3132 | Medizinischer Bedarf | | | 211'000.00 | | 77'429.85 | |
| 3133 | Lebensmitelaufwand | | | 530'000.00 | | 463'834.90 | |
| 3140 | Baulicher Unterhalt | | | 100'000.00 | | 130'636.30 | |
| 3146 | Grundstückunterhalt | | | 45'000.00 | | 14'346.80 | |
| 3150 | Unterhalt Mobilien | | | 71'000.00 | | 41'061.20 | |
| 3152 | Unterhalt Fahrzeuge | | | 10'000.00 | | 4'401.15 | |
| 3160 | Mieten und Benützungskosten | | | 50'000.00 | | 44'114.55 | |
| 3170 | Spesenentschädigungen | | | 2'000.00 | | 640.60 | |
| 3180 | Dienstleistungen Dritter | | | 103'000.00 | | 32'566.00 | |
| 3181 | Telefon, Porti, Frachten | | | 60'000.00 | | 25'203.40 | |
| 3182 | Versicherungen, Steuern, Abgaben | | | 8'500.00 | | 8'113.30 | |

Politische Gemeinde Küsnacht

Laufende Rechnung

| Konto | Text | Rechnung 2013 | | Voranschlag 2013 | | Rechnung 2012 | |
|-------------|--|-------------------|------------------|-------------------|-------------------|-------------------|------------------|
| | | Aufwand | Ertrag | Aufwand | Ertrag | Aufwand | Ertrag |
| 3185 | Anlässe, Empfänge, Ehrungen | | | 18'000.00 | | 13'661.80 | |
| 3190 | Übriger Sachaufwand | | | 10'000.00 | | 6'581.35 | |
| 3980 | Anteil Personal-/Sachaufwand | | | 964'900.00 | | 519'298.00 | |
| 4270 | Liegenschaftenerträge VV | | | | 36'000.00 | | 40'097.85 |
| 4320 | Pensionsteuern | | | | 4'910'000.00 | | 3'589'887.30 |
| 4321 | Betreuungsteuern | | | | 997'000.00 | | 720'604.00 |
| 4322 | Pflegesteuern | | | | 4'163'000.00 | | 3'160'124.20 |
| 4350 | Verkaufserlöse | | | | 130'000.00 | | 138'658.05 |
| 4360 | Rückerstattungen | | | | | | 6'146.60 |
| 4361 | Versicherungsleistungen, Erwerbsersatz | | | | 20'000.00 | | 48'827.95 |
| 4362 | Erträge aus medizinischen Nebenleistungen | | | | 75'000.00 | | 67'541.50 |
| 4363 | Erträge von Heimbewohnern für Sonderleistungen | | | | 40'000.00 | | 34'120.95 |
| 4364 | Verpflegungsvergütungen des Personals | | | | 35'000.00 | | 32'420.10 |
| 174 | Fachstelle für Altersfragen | 183'930.85 | 86'531.75 | 192'500.00 | 86'500.00 | 178'829.60 | 83'355.75 |
| | Saldo | | 97'399.10 | | 106'000.00 | | 95'473.85 |
| 1740 | Fachstelle für Altersfragen | 145'063.90 | 47'664.80 | 151'000.00 | 45'000.00 | 143'170.55 | 47'696.70 |
| | Saldo | | 97'399.10 | | 106'000.00 | | 95'473.85 |
| 3010 | Besoldungen | 82'349.70 | | 87'000.00 | | 93'479.80 | |
| 3030 | Sozialleistungen | 18'177.05 | | 20'000.00 | | 20'578.50 | |
| 3090 | Allgemeiner Personalaufwand | 648.00 | | | | 2'900.00 | |
| 3091 | Personalentwicklung | 7'897.00 | | 3'500.00 | | 140.00 | |
| 3100 | Büromaterial, Drucksachen, Publikationen | 1'014.15 | | 5'000.00 | | 3'820.15 | |
| 3160 | Mieten, Benützungskosten | 6'000.00 | | 6'000.00 | | 6'000.00 | |
| 3170 | Spesemenschädigungen | 2'720.05 | | 2'500.00 | | 1'586.90 | |
| 3181 | Telefon, Porti, Frachten | 2'332.60 | | 2'000.00 | | 2'142.20 | |

Politische Gemeinde Küsnacht

Laufende Rechnung

| Konto | Text | Rechnung 2013 | | Voranschlag 2013 | | Rechnung 2012 | |
|--------------|--|------------------|------------------|------------------|------------------|------------------|------------------|
| | | Aufwand | Ertrag | Aufwand | Ertrag | Aufwand | Ertrag |
| 3185 | Anlässe, Empfänge, Ehrungen | 5'824.40 | | 6'000.00 | | 1'999.00 | |
| 3190 | Allgemeiner Sachaufwand | 1'100.95 | | 6'000.00 | | 2'524.00 | |
| 3980 | Anteil Personal-/Sachaufwand | 17'000.00 | | 13'000.00 | | 8'000.00 | |
| 4520 | Kostenanteile und Rückerstattungen anderer Gemeinden | | 47'664.80 | | 45'000.00 | | 47'696.70 |
| 1741 | Seniorenbus | 38'866.95 | 38'866.95 | 41'500.00 | 41'500.00 | 35'659.05 | 35'659.05 |
| Saldo | | | | | | | |
| 3010 | Besoldungen | 29'400.00 | | 25'000.00 | | 24'752.00 | |
| 3030 | Sozialleistungen | 109.90 | | 500.00 | | 135.00 | |
| 3131 | Betriebs-/Verbrauchsmaterial Fahrzeuge | 4'781.05 | | 5'500.00 | | 4'022.95 | |
| 3152 | Unterhalt Fahrzeuge | 711.20 | | 6'000.00 | | 3'660.40 | |
| 3182 | Versicherungen, Steuern, Abgaben | 1'864.80 | | 2'500.00 | | 2'461.30 | |
| 3190 | Allgemeiner Sachaufwand | | | | | 627.40 | |
| 3980 | Anteil Personal-/Sachaufwand | 2'000.00 | | 2'000.00 | | | |
| 4340 | Benützungsbühren, Dienstleistungsschädigungen | | 16'400.00 | | 18'000.00 | | 12'705.00 |
| 4810 | Entnahme aus Robert-Leuthold-Fonds (Konto 1.203311) | | 22'466.95 | | 23'500.00 | | 22'954.05 |
| 175 | Gesundheitsdienste | 61'730.00 | | 67'000.00 | | 54'024.00 | |
| Saldo | | | | | 67'000.00 | | 54'024.00 |
| 1751 | Geburtshilfe | 7'790.00 | | 12'000.00 | | | |
| Saldo | | | 7'790.00 | | 12'000.00 | | |
| 3180 | Dienstleistungen Dritter | 7'790.00 | | 12'000.00 | | | |
| 1753 | Sanität | 53'940.00 | | 55'000.00 | | 54'024.00 | |
| Saldo | | | 53'940.00 | | 55'000.00 | | 54'024.00 |
| 3180 | Dienstleistungen Dritter | 53'940.00 | | 55'000.00 | | 54'024.00 | |

Politische Gemeinde Küsnacht

Laufende Rechnung

| Konto | Text | Rechnung 2013 | | Voranschlag 2013 | | Rechnung 2012 | |
|-------------|---|---------------------|---------------------|---------------------|---------------------|---------------------|---------------------|
| | | Aufwand | Ertrag | Aufwand | Ertrag | Aufwand | Ertrag |
| 176 | Alters- und Gesundheitskommission | 209'725.20 | 358.50 | 220'100.00 | | 167'670.60 | |
| | Saldo | | 209'366.70 | | 220'100.00 | | 167'670.60 |
| 1760 | Alters- und Gesundheitskommission | 209'725.20 | 358.50 | 220'100.00 | | 167'670.60 | |
| | Saldo | | 209'366.70 | | 220'100.00 | | 167'670.60 |
| 3000 | Entschädigungen, Sitzungsgelder | 2'610.00 | | 10'000.00 | | 3'390.00 | |
| 3010 | Besoldungen | 146'579.40 | | 148'000.00 | | 108'239.00 | |
| 3030 | Sozialleistungen | 33'837.35 | | 32'500.00 | | 24'552.65 | |
| 3091 | Personalentwicklung | 2'305.00 | | | | | |
| 3100 | Büromaterial, Drucksachen, Publikationen | 1'937.80 | | 3'000.00 | | 3'444.00 | |
| 3160 | Mieten, Benützungskosten | 4'800.00 | | | | 4'800.00 | |
| 3170 | Spesemensschädigungen | 7'094.55 | | 6'000.00 | | 6'629.65 | |
| 3180 | Dienstleistungen Dritter | 4'000.00 | | 20'000.00 | | 11'232.40 | |
| 3182 | Versicherungen, Steuern, Abgaben | 561.10 | | 600.00 | | 382.90 | |
| 3980 | Anteil Personal-/Sachaufwand | 6'000.00 | | | | 5'000.00 | |
| 4360 | Rückstellungen | | 358.50 | | | | |
| 177 | Pflegefinanzierung | 5'330'659.05 | | 3'980'000.00 | | 4'722'205.10 | 23'550.00 |
| | Saldo | | 5'330'659.05 | | 3'980'000.00 | | 4'698'655.10 |
| 1770 | Pflegefinanzierung Alters- und Pflegeheime | 4'142'624.20 | | 2'890'000.00 | | 3'657'592.15 | -2'937.00 |
| | Saldo | | 4'142'624.20 | | 2'890'000.00 | | 3'660'529.15 |
| 3620 | Beiträge Gemeinden, Zweckverbände / Langzeitpflege | 342'170.85 | | 120'000.00 | | 228'438.60 | |
| 3620.1 | Beiträge Langzeitpflege - Normdefizit | 342'170.85 | | 120'000.00 | | 228'438.60 | |
| 3621 | Beiträge Gemeinden, Zweckverbände / Akut- und Übergangspflege | | | 40'000.00 | | 30.90 | |
| 3621.1 | Beiträge Akut- und Übergangspflege | | | 40'000.00 | | 30.90 | |

Politische Gemeinde Küssnacht

Laufende Rechnung

| Konto | Text | Rechnung 2013 | | Voranschlag 2013 | | Rechnung 2012 | |
|-------------|--|----------------------|---------------------|----------------------|---------------------|----------------------|---------------------|
| | | Aufwand | Ertrag | Aufwand | Ertrag | Aufwand | Ertrag |
| 3630 | Beiträge eigene Anstalten und Betriebe / Langzeitpflege | 1'427'381.90 | | 1'000'000.00 | | 1'214'877.95 | |
| 3630.1 | Beiträge Langzeitpflege - Normdefizit | 1'427'381.90 | | 1'000'000.00 | | 1'214'877.95 | |
| 3650 | Beiträge private Institutionen / Langzeitpflege | 2'370'484.25 | | 1'680'000.00 | | 2'214'244.70 | |
| 3650.1 | Beiträge Langzeitpflege - Normdefizit | 2'248'921.90 | | 1'450'000.00 | | 1'987'726.30 | |
| 3650.2 | Beiträge Langzeitpflege - über Normdefizit | 121'562.35 | | 230'000.00 | | 226'518.40 | |
| 3651 | Beiträge private Institutionen / Akut- und Übergangspflege | 2'587.20 | | 50'000.00 | | | |
| 3651.1 | Beiträge Akut- und Übergangspflege | 2'587.20 | | 50'000.00 | | | |
| 4610 | Staatsbeiträge | | | | | | -2'937.00 |
| 4610.1 | Staatsbeitrag an die Langzeitpflege | | | | | | -2'937.00 |
| 1771 | Pflegefinanzierung Ambulante Krankenpflege (Spitex) | 1'188'034.85 | | 1'090'000.00 | | 1'064'612.95 | 26'487.00 |
| | Saldo | | 1'188'034.85 | | 1'090'000.00 | | 1'038'125.95 |
| 3650 | Beiträge private Institutionen / ambulante Krankenpflege (Spitex) | 1'188'034.85 | | 1'090'000.00 | | 1'064'612.95 | |
| 3650.1 | Beiträge Pflegeleistungen - Normdefizit | 1'188'034.85 | | 1'090'000.00 | | 1'064'612.95 | |
| 4610 | Staatsbeiträge | | | | | | 26'487.00 |
| 4610.1 | Staatsbeitrag an die Pflegeleistungen der ambulanten Krankenpflege | | | | | | 26'487.00 |
| 18 | Gesellschaft | 17'449'455.63 | 8'530'459.11 | 16'778'500.00 | 8'107'200.00 | 17'599'100.97 | 9'872'857.31 |
| | Saldo | | 8'918'996.52 | | 8'671'300.00 | | 7'726'243.66 |
| 180 | Dienstleistungen Gesellschaft | 425'330.69 | 22'459.95 | 415'000.00 | 2'200.00 | 383'784.30 | 519.80 |
| | Saldo | | 402'870.74 | | 412'800.00 | | 383'264.50 |

Politische Gemeinde Küsnacht

Laufende Rechnung

| Konto | Text | Rechnung 2013 | | Voranschlag 2013 | | Rechnung 2012 | |
|-------------|---|-------------------|-------------------|-------------------|-------------------|-------------------|-------------------|
| | | Aufwand | Ertrag | Aufwand | Ertrag | Aufwand | Ertrag |
| 1800 | Sozialkommission | 78'664.05 | 2'485.00 | 82'500.00 | | 77'284.85 | |
| | Saldo | | 76'179.05 | | 82'500.00 | | 77'284.85 |
| 3000 | Entschädigungen, Sitzungsgelder | 63'528.00 | | 68'000.00 | | 66'528.00 | |
| 3030 | Sozialleistungen | 3'130.65 | | 3'500.00 | | 3'312.00 | |
| 3170 | Spesenentschädigungen | | | 1'000.00 | | 60.00 | |
| 3180 | Dienstleistungen Dritter | 2'970.00 | | | | | |
| 3190 | Allgemeiner Sachaufwand | 4'670.40 | | 10'000.00 | | 7'384.85 | |
| 3510 | Entschädigungen an den Kanton (Krippenaufsicht) | 4'365.00 | | | | | |
| 4310 | Gebührenerträge | | 2'485.00 | | | | |
| | | | | | | | |
| 1801 | Verwaltung | 346'666.64 | 19'974.95 | 332'500.00 | 2'200.00 | 306'499.45 | 519.80 |
| | Saldo | | 326'691.69 | | 330'300.00 | | 305'979.65 |
| 3010 | Besoldungen | 224'114.25 | | 195'000.00 | | 193'287.25 | |
| 3030 | Sozialleistungen | 46'331.50 | | 41'000.00 | | 38'998.80 | |
| 3090 | Allgemeiner Personalaufwand | 1'412.70 | | 3'000.00 | | | |
| 3091 | Personalentwicklung | 350.00 | | 5'000.00 | | | |
| 3100 | Büromaterial, Drucksachen, Publikationen | 14'654.10 | | 13'000.00 | | 10'545.55 | |
| 3150 | Unterhalt Mobilien | 2'891.95 | | 5'000.00 | | 1'407.25 | |
| 3170 | Spesenentschädigungen | 835.80 | | 2'000.00 | | 730.20 | |
| 3180 | Dienstleistungen Dritter | 23'476.70 | | 25'000.00 | | 26'691.10 | |
| 3181 | Telefon, Porti, Frachten | 3'988.44 | | 1'000.00 | | 1'692.95 | |
| 3182 | Versicherungen, Steuern, Abgaben | 1'474.85 | | 1'500.00 | | 1'582.60 | |
| 3184 | Gutachten, Expertisen, Beratungen | | | 9'000.00 | | | |
| 3190 | Allgemeiner Sachaufwand | 7'136.35 | | 9'000.00 | | 9'563.75 | |
| 3980 | Anteil Personal-/Sachaufwand | 20'000.00 | | 23'000.00 | | 22'000.00 | |
| 4360 | Rückerstattungen | | 5'974.95 | | 200.00 | | 519.80 |
| 4361 | Versicherungsleistungen, Erwerbsersatz | | 14'000.00 | | 2'000.00 | | |

Politische Gemeinde Küssnacht

Laufende Rechnung

| Konto | Text | Rechnung 2013 | | Voranschlag 2013 | | Rechnung 2012 | |
|-------|---|---------------|--------------|------------------|--------------|---------------|--------------|
| | | Aufwand | Ertrag | Aufwand | Ertrag | Aufwand | Ertrag |
| 181 | Sozialhilfe | 4'274'314.15 | 2'074'687.73 | 4'503'000.00 | 2'064'000.00 | 4'252'804.41 | 2'322'332.41 |
| | Saldo | | 2'199'626.42 | | 2'439'000.00 | | 1'930'472.00 |
| 1810 | Wirtschaftliche Hilfe | 3'597'606.85 | 1'939'125.98 | 3'646'000.00 | 1'944'000.00 | 3'617'557.36 | 2'152'184.21 |
| | Saldo | | 1'658'480.87 | | 1'702'000.00 | | 1'465'373.15 |
| 3010 | Besoldungen | 291'742.00 | | 293'000.00 | | 290'421.80 | |
| 3030 | Sozialleistungen | 55'688.90 | | 56'000.00 | | 52'811.80 | |
| 3090 | Allgemeiner Personalaufwand | | | 1'000.00 | | | |
| 3091 | Personalentwicklung | 8'490.00 | | 15'000.00 | | 16'870.00 | |
| 3180 | Dienstleistungen Dritter | 33'306.80 | | 27'000.00 | | 21'250.00 | |
| 3300 | Debitorenverluste | | | | | 8'425.88 | |
| 3661 | Kantonsbürger mit Wohnsitz Gemeinde | 908'138.35 | | 800'000.00 | | 738'994.73 | |
| 3662 | Kantonsbürger ohne Wohnsitz Gemeinde | | | 1'000.00 | | | |
| 3663 | Übrige Schweizerbürger mit Wohnsitz Gemeinde (voller Kostenersatz) | 106'566.25 | | 20'000.00 | | 36'132.60 | |
| 3665 | Übrige Schweizerbürger mit Wohnsitz Gemeinde (ohne Kostenersatz) | 602'512.00 | | 600'000.00 | | 649'716.00 | |
| 3666 | Ausländer mit Wohnsitz Gemeinde (voller Kostenersatz) | 318'651.40 | | 490'000.00 | | 359'930.54 | |
| 3667 | Ausländer mit Wohnsitz Gemeinde (ohne Kostenersatz) | 574'224.95 | | 660'000.00 | | 730'492.36 | |
| 3668 | Flüchtlinge | 614'747.80 | | 625'000.00 | | 656'192.20 | |
| 3669 | AHV-Beiträge für Nichterwerbstätige | 45'538.40 | | 18'000.00 | | 15'319.45 | |
| 3980 | Anteil Personal-/Sachaufwand | 38'000.00 | | 40'000.00 | | 41'000.00 | |
| 4360 | Versicherungsleistungen, Erwerbsersatz | | | | | | 751.10 |
| 4361 | Rückerstattungen Kantonsbürger mit Wohnsitz Gemeinde | | 400'950.15 | | 325'000.00 | | 311'021.20 |
| 4362 | Rückerstattungen Kantonsbürger ohne Wohnsitz Gemeinde | | | | 1'000.00 | | |
| 4363 | Rückerstattungen Übrige Schweizerbürger mit Wohnsitz Gemeinde (voller Kostenersatz) | | 106'566.25 | | 20'000.00 | | 32'858.15 |

Politische Gemeinde Küsnacht

Laufende Rechnung

| Konto | Text | Rechnung 2013 | | Voranschlag 2013 | | Rechnung 2012 | |
|-------------|---|--------------------|-------------------|--------------------|-------------------|-------------------|-------------------|
| | | Aufwand | Ertrag | Aufwand | Ertrag | Aufwand | Ertrag |
| 4365 | Rückerstattungen Übrige Schweizerbürger mit Wohnsitz Gemeinde (ohne Kostenersatz) | | 161'784.28 | | 200'000.00 | | 401'263.95 |
| 4366 | Rückerstattungen Ausländer mit Wohnsitz Gemeinde (voller Kostenersatz) | | 318'651.40 | | 490'000.00 | | 370'096.30 |
| 4367 | Rückerstattungen Ausländer mit Wohnsitz Gemeinde (ohne Kostenersatz) | | 287'022.10 | | 230'000.00 | | 260'971.31 |
| 4368 | Rückerstattungen Flüchtlinge | | 614'747.80 | | 625'000.00 | | 656'192.20 |
| 4610 | Staatsbeiträge | | 49'404.00 | | 53'000.00 | | 119'030.00 |
| 1811 | Arbeitseinsätze | 4'217.10 | | 16'000.00 | | 6'644.95 | |
| | Saldo | | 4'217.10 | | 16'000.00 | | 6'644.95 |
| 3661 | Einzelfälle | 4'217.10 | | 15'000.00 | | 6'644.95 | |
| 3662 | Arbeitsprogramme | | | 1'000.00 | | | |
| 1812 | Beiträge an soziale Institutionen und Private | 5'48'419.30 | 42'334.55 | 7'11'000.00 | | 521'608.85 | 61'305.20 |
| | Saldo | | 506'084.75 | | 711'000.00 | | 460'303.65 |
| 3521 | Jugendberatung Samowar | 79'376.00 | | 89'000.00 | | 84'224.00 | |
| 3643 | Verein Wohngruppe Freihof Küsnacht | 121'492.00 | | 122'000.00 | | 121'492.00 | |
| 3650 | Beiträge an private Institutionen | 63'217.80 | | 100'000.00 | | 65'324.60 | |
| 3660 | Tarifbeiträge Kinderkrippen | 284'333.50 | | 400'000.00 | | 250'568.25 | |
| 4360 | Rückerstattungen | | 42'334.55 | | | | 61'305.20 |
| 1815 | Notunterkunft Rennweg | 99'540.60 | 83'123.00 | 110'000.00 | | 101'699.15 | 108'843.00 |
| | Saldo | | 16'417.60 | 10'000.00 | | 7'143.85 | |
| 3120 | Wasser, Energie, Heizung, Entsorgung | 19'722.70 | | 25'000.00 | | 25'104.05 | |
| 3130 | Betriebs-/Verbrauchsmaterial | 9'041.90 | | 10'000.00 | | 3'781.15 | |
| 3160 | Mieten, Benützungskosten | 70'776.00 | | 75'000.00 | | 72'813.95 | |

Politische Gemeinde Küssnacht

Laufende Rechnung

| Konto | Text | Rechnung 2013 | | Voranschlag 2013 | | Rechnung 2012 | |
|---------------|--|---------------------|---------------------|---------------------|---------------------|---------------------|---------------------|
| | | Aufwand | Ertrag | Aufwand | Ertrag | Aufwand | Ertrag |
| 4340 | Benützunggebühren | | 83'123.00 | | 120'000.00 | | 108'843.00 |
| 1816 | Übrige Notunterkünfte | | | | | | |
| | Saldo | 24'530.30 | 10'104.20 | 20'000.00 | 20'000.00 | 5'294.10 | 5'294.10 |
| 3160 | Mieten, Benützungskosten | 24'530.30 | 14'426.10 | 20'000.00 | | 5'294.10 | |
| 4340 | Benützunggebühren | | 10'104.20 | | | | |
| 182 | Kindes- und Erwachsenenschutz | | | | | | |
| | Saldo | 1'696'790.41 | 167'439.93 | 1'306'000.00 | 29'500.00 | 2'580'366.70 | 1'478'822.25 |
| | | | 1'529'350.48 | | 1'276'500.00 | | 1'101'544.45 |
| 1820 | Kindes- und Erwachsenenschutz-Behörde | | | | | | |
| | Saldo | 534'665.40 | 135'477.50 | 397'000.00 | 397'000.00 | 1'770'468.25 | 1'453'681.70 |
| 3010 | Besoldungen | 5'115.00 | 399'187.90 | | | 376'435.05 | |
| 3030 | Sozialleistungen | 7'100.85 | | | | 129'635.80 | |
| 3091 | Personalentwicklung | | | | | 2'081.25 | |
| 3100 | Büromaterial, Drucksachen, Publikationen | | | | | 5'821.00 | |
| 3110 | Anschaffung Mobilien | | | | | 300.05 | |
| 3120 | Wasser, Energie, Heizung, Entsorgung | 708.95 | | | | 2'893.75 | |
| 3150 | Unterhalt Mobilien | | | | | 1'825.35 | |
| 3160 | Miete, Benützungskosten | 1'600.00 | | | | 61'675.20 | |
| 3170 | Spesentschädigungen | | | | | 40.80 | |
| 3170.2 | Spesentschädigungen (Verwaltung) | | | | | 40.80 | |
| 3180 | Entschädigung Mandatsträger | 136'266.40 | | | | 965'750.60 | |
| 3181 | Telefon, Porti, Frachten | | | | | 2'592.85 | |
| 3182 | Versicherungen, Steuern, Abgaben | | | | | 390.05 | |
| 3184 | Gutachten, Expertisen, Beratungen | | | | | 18'533.45 | |
| 3190 | Allgemeiner Sachaufwand | 8'022.70 | | | | 3'469.50 | |

Politische Gemeinde Küsnacht

Laufende Rechnung

| Konto | Text | Rechnung 2013 | | Voranschlag 2013 | | Rechnung 2012 | |
|-------------|--|-------------------|-------------------|-------------------|-------------------|-------------------|-------------------|
| | | Aufwand | Ertrag | Aufwand | Ertrag | Aufwand | Ertrag |
| 3190.1 | Allgemeiner Sachaufwand (Kommissionsmitglieder) | | | | | 1'727.00 | |
| 3190.2 | Allgemeiner Sachaufwand (Verwaltung) | 8'022.70 | | | | 1'742.50 | |
| 3623 | Beitrag an Zweckverband KESB Meilen | 375'851.50 | | 397'000.00 | | 171'023.55 | |
| 3980 | Anteil Personal-/Sachaufwand | | | | | 28'000.00 | |
| 4310 | Gebührenerträge | | -988.40 | | | | 133'679.30 |
| 4360 | Rückerstattungen | | 136'465.90 | | | | 1'017'425.05 |
| 4520 | Kostenanteile und Rückerstattungen anderer Gemeinden | | | | | | 302'577.35 |
| 1821 | Alimentenbevorschussung | 128'204.96 | 29'059.93 | 73'000.00 | 22'000.00 | 108'714.80 | 25'140.55 |
| | Saldo | | 99'145.03 | | 51'000.00 | | 83'574.25 |
| 3183 | Betriebskosten | 2'289.30 | | 3'000.00 | | 102.30 | |
| 3665 | Alimentenbevorschussung | 125'915.66 | | 70'000.00 | | 108'612.50 | |
| 4360 | Rückerstattungen | | 29'059.93 | | 22'000.00 | | 25'140.55 |
| 1822 | Kleinkinderbeiträge | 98'555.60 | | 34'000.00 | | 48'000.00 | |
| | Saldo | | 98'555.60 | | 34'000.00 | | 48'000.00 |
| 3661 | Beiträge an Private | 98'555.60 | | 34'000.00 | | 48'000.00 | |
| 1823 | Beiträge an Zweckverbände | 667'134.45 | | 727'000.00 | | 653'183.65 | |
| | Saldo | | 667'134.45 | | 727'000.00 | | 653'183.65 |
| 3627 | Jugendsekretariat Meilen | 431'414.00 | | 452'000.00 | | 386'539.00 | |
| 3641 | Fachstelle Erwachsenenschutz | 235'720.45 | | 275'000.00 | | 266'644.65 | |
| 1824 | Kinder- und Jugendheime | 268'230.00 | 2'902.50 | 75'000.00 | 7'500.00 | | |
| | Saldo | | 265'327.50 | | 67'500.00 | | |
| 3650 | Beiträge an private Institutionen (Platzierungen Kinder/Jugendliche) | 268'230.00 | | 75'000.00 | | | |

Politische Gemeinde Küssnacht

Laufende Rechnung

| Konto | Text | Rechnung 2013 | | Voranschlag 2013 | | Rechnung 2012 | |
|-------------|--|---------------------|---------------------|---------------------|---------------------|---------------------|---------------------|
| | | Aufwand | Ertrag | Aufwand | Ertrag | Aufwand | Ertrag |
| 4360 | Rückerstattungen (Elternbeiträge) | | 2'902.50 | | 7'500.00 | | |
| 183 | Sozialversicherungen | 8'599'545.90 | 4'730'103.15 | 7'801'500.00 | 4'455'500.00 | 7'956'974.35 | 4'465'271.30 |
| | Saldo | | 3'869'442.75 | | 3'346'000.00 | | 3'491'703.05 |
| 1830 | Ergänzungsleistungen | 5'711'429.20 | 157'908.00 | 5'053'000.00 | 194'000.00 | 5'147'709.45 | 153'469.00 |
| | Saldo | | 5'553'521.20 | | 4'859'000.00 | | 4'994'240.45 |
| 3010 | Besoldungen | 87'967.20 | | 88'000.00 | | 86'724.00 | |
| 3030 | Sozialleistungen | 20'444.00 | | 20'000.00 | | 19'449.60 | |
| 3090 | Allgemeiner Personalaufwand | | | 1'000.00 | | | |
| 3091 | Personalentwicklung | 450.00 | | 1'000.00 | | | |
| 3290 | Verzugszinsen auf Ergänzungsleistungen | | | 1'000.00 | | | |
| 3300 | Debitorenverluste (Abschreibung von Rückerstattungsfor- derungen) | | | | | 1'027.00 | |
| 3303 | Erläss von Rückerstattungsforderungen | | | 8'000.00 | | 824.85 | |
| 3664 | El-Krankheits- und Behinderungskosten | 379'605.00 | | 400'000.00 | | 343'869.00 | |
| 3664.1 | El-Krankheits- und Behinderungskosten Betagte | 265'475.00 | | 270'000.00 | | 244'817.00 | |
| 3664.2 | El-Krankheits- und Behinderungskosten Hinterlassene | 1'545.00 | | 2'000.00 | | 798.00 | |
| 3664.3 | El-Krankheits- und Behinderungskosten Invalide | 112'585.00 | | 128'000.00 | | 98'254.00 | |
| 3665 | Kantonalrechtliche Zuschüsse | 27'837.00 | | 15'000.00 | | 22'056.00 | |
| 3665.1 | Kantonalrechtliche Zuschüsse Betagte | 13'356.00 | | 14'500.00 | | 13'356.00 | |
| 3665.3 | Kantonalrechtliche Zuschüsse Invalide | 14'481.00 | | 500.00 | | 8'700.00 | |
| 3666 | Ergänzungsleistungen | 5'188'126.00 | | 4'510'000.00 | | 4'665'759.00 | |
| 3666.1 | Betagte | 3'580'121.00 | | 3'000'000.00 | | 3'084'127.00 | |
| 3666.2 | Hinterlassene | 33'120.00 | | 40'000.00 | | 37'072.00 | |
| 3666.3 | Invalide | 1'574'885.00 | | 1'470'000.00 | | 1'544'560.00 | |
| 3980 | Anteil Personal-/Sachaufwand | 7'000.00 | | 7'000.00 | | 8'000.00 | |

Politische Gemeinde Küsnacht

Laufende Rechnung

| Konto | Text | Rechnung 2013 | | Voranschlag 2013 | | Rechnung 2012 | |
|-------------|---|-------------------|-------------------|-------------------|-------------------|-------------------|-------------------|
| | | Aufwand | Ertrag | Aufwand | Ertrag | Aufwand | Ertrag |
| 4364 | EL-Krankheits- und Behinderungskosten | | 5'467.00 | | 3'000.00 | | 2'129.00 |
| 4364.1 | EL-Krankheits- und Behinderungskosten Betagte | | 1'650.00 | | 1'000.00 | | 921.00 |
| 4364.2 | EL-Krankheits- und Behinderungskosten Hinterlassene | | | | 1'000.00 | | |
| 4364.3 | EL-Krankheits- und Behinderungskosten Invalide | | 3'817.00 | | 1'000.00 | | 1'208.00 |
| 4366 | Rückerstattungen | | 152'441.00 | | 190'000.00 | | 151'340.00 |
| 4366.1 | Betagte | | 106'944.00 | | 85'000.00 | | 75'117.00 |
| 4366.2 | Hinterlassene | | | | 5'000.00 | | |
| 4366.3 | Invalide | | 45'497.00 | | 100'000.00 | | 76'223.00 |
| 4369 | Eingang abgeschriebener Rückerstattungsforderungen | | | | 1'000.00 | | |
| 1831 | Beihilfen | 360'281.00 | 44'682.00 | 350'000.00 | 60'000.00 | 370'621.00 | 56'456.00 |
| | Saldo | | 315'599.00 | | 290'000.00 | | 314'165.00 |
| 3300 | Debitorenverluste (Abschreibung von Rückerstattungsforderungen) | | | | | 1'285.00 | |
| 3667 | Beihilfen | 360'281.00 | | 350'000.00 | | 369'336.00 | |
| 3667.1 | Betagte | 255'232.00 | | 230'000.00 | | 246'359.00 | |
| 3667.2 | Hinterlassene | 7'272.00 | | 10'000.00 | | 8'686.00 | |
| 3667.3 | Invalide | 97'777.00 | | 110'000.00 | | 114'291.00 | |
| 4367 | Rückerstattungen | | 44'682.00 | | 60'000.00 | | 56'456.00 |
| 4367.1 | Betagte | | 39'986.00 | | 30'000.00 | | 27'272.00 |
| 4367.3 | Invalide | | 4'696.00 | | 30'000.00 | | 29'184.00 |
| 1832 | Gemeindezuschüsse | 618'602.00 | 63'640.00 | 600'000.00 | 160'000.00 | 622'415.00 | 122'178.00 |
| | Saldo | | 554'962.00 | | 440'000.00 | | 500'237.00 |
| 3300 | Debitorenverluste (Abschreibung von Rückerstattungsforderungen) | | | | | 167.00 | |
| 3303 | Erläss von Rückerstattungsforderungen | | | | | 234.00 | |

Politische Gemeinde Küssnacht

Laufende Rechnung

| Konto | Text | Rechnung 2013 | | Voranschlag 2013 | | Rechnung 2012 | |
|--------------|--|---------------------|---------------------|---------------------|---------------------|---------------------|---------------------|
| | | Aufwand | Ertrag | Aufwand | Ertrag | Aufwand | Ertrag |
| 3668 | Leistungen der Gemeinde | 618'602.00 | | 600'000.00 | | 622'014.00 | |
| 4368 | Rückerstattungen Gemeindegzuschüsse | | 63'640.00 | | 160'000.00 | | 122'178.00 |
| 1833 | Bundes- und Staatsbeiträge Sozialversicherungen | | 2'547'403.25 | | 2'230'000.00 | | 2'300'833.80 |
| Saldo | | 2'547'403.25 | | 2'230'000.00 | | 2'300'833.80 | |
| 4610 | Staatsbeiträge | | 2'531'434.00 | | 2'214'000.00 | | 2'285'462.00 |
| 4611 | Verwaltungskostenbeitrag | | 15'969.25 | | 16'000.00 | | 15'371.80 |
| 1834 | Krankenversicherung | 1'909'233.70 | 1'893'832.30 | 1'798'500.00 | 1'777'500.00 | 1'816'228.90 | 1'801'210.90 |
| Saldo | | 15'401.40 | | 21'000.00 | | 15'018.00 | |
| 3010 | Besoldungen | 9'774.00 | | 10'000.00 | | 9'635.40 | |
| 3030 | Sozialleistungen | 2'270.60 | | 2'500.00 | | 2'160.40 | |
| 3091 | Personalentwicklung | 2'000.00 | | 5'000.00 | | | |
| 3300 | Debitorenverluste (Abschreibung von Rückstellungenforderungen aus KK-Prämien ZL) | | | 1'000.00 | | | |
| 3303 | Erläss von Rückstellungsforderungen aus KK-Prämien ZL | | | 1'000.00 | | | |
| 3659 | Krankenkassen, Kostenübernahmen, Verlustscheine | | | | | 4'896.40 | |
| 3660 | Sozialhilfeempfänger, Übernahme Krankenversicherungsprämien | 449'356.10 | | 440'000.00 | | 450'903.70 | |
| 3666 | Ergänzungsleistungen, Beiträge an Krankenversicherungsprämien | 1'420'597.00 | | 1'320'000.00 | | 1'352'047.00 | |
| 3667 | Beihilfen, Beiträge an Krankenversicherungsprämien | 21'236.00 | | 15'000.00 | | -7'414.00 | |
| 3980 | Anteil Personal-/Sachaufwand | 4'000.00 | | 4'000.00 | | 4'000.00 | |
| 4360 | Rückerstattungen Sozialhilfeempfänger (inkl. individuelle Prämienverbilligungen) | | 104'308.35 | | 60'000.00 | | 93'574.45 |
| 4365 | Rückerstattungen durch Einlösung von Verlustscheinen | | 5'578.20 | | 1'000.00 | | 1'900.00 |
| 4366 | Rückerstattungen Ergänzungsleistungen | | | | 10'000.00 | | |
| 4367 | Rückerstattungen Beihilfen | | | | 1'000.00 | | |

Politische Gemeinde Küsnacht

Laufende Rechnung

| Konto | Text | Rechnung 2013 | | Voranschlag 2013 | | Rechnung 2012 | |
|-------------|--|-------------------|-------------------|-------------------|-------------------|-------------------|-------------------|
| | | Aufwand | Ertrag | Aufwand | Ertrag | Aufwand | Ertrag |
| 4600 | Bundesbeiträge | | 981'170.15 | | 852'750.00 | | 938'155.05 |
| 4610 | Staatsbeiträge | | 802'775.60 | | 852'750.00 | | 767'581.40 |
| 1835 | AHV | | 22'637.60 | | 34'000.00 | | 31'123.60 |
| | Saldo | 22'637.60 | | 34'000.00 | | 31'123.60 | |
| 4515 | Vergütung der AHV-Ausgleichskasse | | 22'637.60 | | 34'000.00 | | 31'123.60 |
| 184 | Asylbetreuung | | 713'502.80 | | 790'000.00 | | 798'258.25 |
| | Saldo | 809'239.75 | 95'736.95 | 820'000.00 | 30'000.00 | 805'377.90 | 7'119.65 |
| 1840 | Asylbetreuung | | 713'502.80 | | 790'000.00 | | 798'258.25 |
| | Saldo | 809'239.75 | 95'736.95 | 820'000.00 | 30'000.00 | 805'377.90 | 7'119.65 |
| 3668 | Asylbewerber | 809'239.75 | | 820'000.00 | | 805'377.90 | |
| 3668.1 | Asylbewerber | 745'476.20 | | 760'000.00 | | 771'721.55 | |
| 3668.2 | Asylbewerber Integration | 63'763.55 | | 60'000.00 | | 33'656.35 | |
| 4368 | Rückertattungen Asylbewerber | | 713'502.80 | | 790'000.00 | | 798'258.25 |
| 4368.1 | Rückertattungen Asylbewerber | | 713'502.80 | | 790'000.00 | | |
| 185 | Jugend und Familie | | 6'771.50 | | 2'500.00 | | 2'598.85 |
| | Saldo | 74'585.39 | 67'813.89 | 340'500.00 | 338'000.00 | 81'008.45 | 78'409.60 |
| 1850 | Familienzentrum | | 6'771.50 | | 2'500.00 | | 2'598.85 |
| | Saldo | 74'585.39 | 67'813.89 | 90'500.00 | 88'000.00 | 81'008.45 | 78'409.60 |
| 3010 | Besoldungen | 48'993.60 | | 52'000.00 | | 52'893.60 | |
| 3030 | Sozialleistungen | 9'277.75 | | 10'000.00 | | 9'119.35 | |
| 3100 | Büromaterial, Drucksachen, Publikationen | 5'142.80 | | 8'000.00 | | 9'637.60 | |
| 3110 | Anschaffung Mobilien | 538.65 | | 1'000.00 | | | |

Politische Gemeinde Küssnacht

Laufende Rechnung

| Konto | Text | Rechnung 2013 | | Voranschlag 2013 | | Rechnung 2012 | |
|--------------|--|-------------------|-------------------|-------------------|-------------------|-------------------|-------------------|
| | | Aufwand | Ertrag | Aufwand | Ertrag | Aufwand | Ertrag |
| 3130 | Betriebs-/Verbrauchsmaterial | 803.90 | | 3'000.00 | | 1'450.90 | |
| 3140 | Baulicher Unterhalt | | | 2'000.00 | | | |
| 3150 | Unterhalt Mobilien | | | 1'000.00 | | | |
| 3170 | Spesenentschädigungen | 27.40 | | 500.00 | | 19.20 | |
| 3180 | Dienstleistungen Dritter | 5'458.65 | | 5'000.00 | | 6'072.35 | |
| 3181 | Telefon, Porti, Frachten | 1'112.99 | | 3'000.00 | | 858.05 | |
| 3190 | Allgemeiner Sachaufwand | 1'229.65 | | 3'000.00 | | 957.40 | |
| 3980 | Anteil Personal-/Sachaufwand | 2'000.00 | | 2'000.00 | | | |
| 4360 | Rückstellungen | | 4'136.50 | | 2'500.00 | | 2'598.85 |
| 4360.1 | <i>Kurseinnahmen</i> | | 3'703.90 | | 1'300.00 | | 1'988.85 |
| 4360.2 | <i>Einnahmen Café</i> | | 432.60 | | 1'200.00 | | 610.00 |
| 4361 | Versicherungsleistungen, Erwerbssatz | | 2'635.00 | | | | |
| 1851 | Koordination Jugendarbeit | | | 250'000.00 | | | |
| Saldo | | | | | 250'000.00 | | |
| 3180 | Dienstleistungen Dritter | | | 250'000.00 | | | |
| 186 | Freizeitanlagen | 765'849.34 | 107'443.60 | 785'500.00 | 63'500.00 | 739'998.36 | 98'387.65 |
| Saldo | | | 658'405.74 | | 722'000.00 | | 641'610.71 |
| 1861 | FZA Heslibach | 326'743.54 | 37'049.70 | 327'300.00 | 18'000.00 | 320'762.61 | 30'875.15 |
| Saldo | | | 289'693.84 | | 309'300.00 | | 289'887.46 |
| 3010 | Besoldungen | 176'804.20 | | 169'000.00 | | 170'890.05 | |
| 3030 | Sozialleistungen | 36'238.85 | | 35'000.00 | | 33'952.20 | |
| 3090 | Allgemeiner Personalaufwand | 838.50 | | 500.00 | | 537.80 | |
| 3091 | Personalentwicklung | 280.00 | | 1'000.00 | | 700.00 | |
| 3100 | Büromaterial, Drucksachen, Publikationen | 16'732.50 | | 14'500.00 | | 15'539.65 | |

Politische Gemeinde Küsnacht

Laufende Rechnung

| Konto | Text | Rechnung 2013 | | Voranschlag 2013 | | Rechnung 2012 | |
|-------------|--|-------------------|-------------------|-------------------|-------------------|-------------------|-------------------|
| | | Aufwand | Ertrag | Aufwand | Ertrag | Aufwand | Ertrag |
| | | | | | | | |
| 3110 | Anschaffung Mobilien | 334.85 | | 2'000.00 | | 2'769.90 | |
| 3120 | Wasser, Energie, Heizung, Entsorgung | 2'636.30 | | 3'000.00 | | 2'307.90 | |
| 3130 | Betriebs-/Verbrauchsmaterial | 2'813.15 | | 5'000.00 | | 3'094.30 | |
| 3140 | Baulicher Unterhalt | 567.00 | | 2'000.00 | | 567.00 | |
| 3150 | Unterhalt Mobilien | 1'816.90 | | 3'000.00 | | 535.75 | |
| 3160 | Mieten, Benützungskosten | 84'000.00 | | 84'000.00 | | 84'000.00 | |
| 3170 | Spesemenschädigungen | 472.80 | | 800.00 | | 253.60 | |
| 3181 | Telefon, Porti, Frachten | 2'598.44 | | 3'400.00 | | 4'031.26 | |
| 3182 | Versicherungen, Steuern, Abgaben | 554.75 | | 3'100.00 | | 584.20 | |
| 3186 | Kulturelle Veranstaltungen | 55.30 | | 1'000.00 | | 999.00 | |
| 4331 | Kursgelder | | 23'933.00 | | 10'000.00 | | 18'275.00 |
| 4350 | Verkaufserlöse | | 12'330.20 | | 8'000.00 | | 12'600.15 |
| 4360 | Rückerstattungen | | 260.50 | | | | |
| 4361 | Versicherungsleistungen, Erwerbsersatz | | 526.00 | | | | |
| | | | | | | | |
| 1862 | FZA Sunnemetzg | 282'632.25 | 66'754.15 | 284'500.00 | 40'000.00 | 271'182.00 | 63'595.00 |
| | Saldo | | 215'878.10 | | 244'500.00 | | 207'587.00 |
| 3010 | Besoldungen | 212'687.50 | | 202'000.00 | | 204'306.00 | |
| 3030 | Sozialleistungen | 37'843.35 | | 40'000.00 | | 35'952.65 | |
| 3090 | Allgemeiner Personalaufwand | 986.85 | | 1'000.00 | | 490.40 | |
| 3091 | Personalentwicklung | 5'120.00 | | 6'000.00 | | 5'000.00 | |
| 3100 | Büromaterial, Drucksachen, Publikationen | 1'515.95 | | 3'000.00 | | 2'453.75 | |
| 3110 | Anschaffung Mobilien | 4'927.10 | | 5'000.00 | | 4'354.30 | |
| 3120 | Wasser, Energie, Heizung, Entsorgung | 8'254.50 | | 7'000.00 | | 7'342.95 | |
| 3130 | Betriebs-/Verbrauchsmaterial | 1'211.55 | | 1'000.00 | | 693.30 | |
| 3140 | Baulicher Unterhalt | 96.65 | | 2'000.00 | | 3'548.95 | |
| 3150 | Unterhalt Mobilien | 1'440.95 | | 2'500.00 | | 1'675.55 | |

Politische Gemeinde Küssnacht

Laufende Rechnung

| Konto | Text | Rechnung 2013 | | Voranschlag 2013 | | Rechnung 2012 | |
|-------------|--|-------------------|-------------------|-------------------|-------------------|-------------------|-------------------|
| | | Aufwand | Ertrag | Aufwand | Ertrag | Aufwand | Ertrag |
| | | | | | | | |
| 3170 | Spesemenschädigungen | 245.60 | | 1'000.00 | | 134.40 | |
| 3181 | Telefon, Porti, Frachten | 1'686.15 | | 2'000.00 | | 1'743.85 | |
| 3182 | Versicherungen, Steuern, Abgaben | 1'642.10 | | 4'000.00 | | 976.95 | |
| 3186 | Kulturelle Veranstaltungen | 4'974.00 | | 8'000.00 | | 2'508.95 | |
| 4331 | Kursgelder | | 57'361.00 | | 40'000.00 | | 55'877.00 |
| 4360 | Rückerstattungen | | 294.15 | | | | |
| 4361 | Versicherungsleistungen, Erwerbsersatz | | 9'099.00 | | | | 7'718.00 |
| | | | | | | | |
| 1863 | FZA Itschnach | 156'473.55 | 3'639.75 | 173'700.00 | 5'500.00 | 148'053.75 | 3'917.50 |
| | Saldo | | 152'833.80 | | 168'200.00 | | 144'136.25 |
| 3010 | Besoldungen | 116'528.90 | | 118'000.00 | | 114'266.30 | |
| 3030 | Sozialleistungen | 25'902.65 | | 27'000.00 | | 24'621.05 | |
| 3090 | Allgemeiner Personalaufwand | 479.00 | | 500.00 | | 68.30 | |
| 3091 | Personalentwicklung | | | 500.00 | | 400.00 | |
| 3100 | Büromaterial, Drucksachen, Publikationen | | | 500.00 | | 176.95 | |
| 3110 | Anschaffung Mobilien | 1'563.80 | | 2'000.00 | | 1'613.20 | |
| 3120 | Wasser, Energie, Heizung, Entsorgung | 611.35 | | 7'200.00 | | 553.45 | |
| 3130 | Betriebs-/Verbrauchsmaterial | 1'809.40 | | 4'000.00 | | 2'535.30 | |
| 3140 | Baulicher Unterhalt | 352.20 | | 2'000.00 | | 1'299.60 | |
| 3150 | Unterhalt Mobilien | 1'561.25 | | 2'000.00 | | 1'225.50 | |
| 3160 | Mieten, Benützungskosten | 6'500.00 | | 6'500.00 | | | |
| 3170 | Spesemenschädigungen | 43.20 | | 300.00 | | 148.00 | |
| 3181 | Telefon, Porti, Frachten | 794.45 | | 800.00 | | 785.60 | |
| 3182 | Versicherungen, Steuern, Abgaben | 327.35 | | 2'400.00 | | 360.50 | |
| 4331 | Kursgelder | | | | | | 500.00 |
| 4350 | Verkaufserlöse | | 3'470.00 | | | | 5'000.00 |
| 4360 | Rückerstattungen | | 169.75 | | | | |

Politische Gemeinde Küssnacht

Laufende Rechnung

| Konto | Text | Rechnung 2013 | | Voranschlag 2013 | | Rechnung 2012 | |
|-------------|--|-------------------|-------------------|-------------------|-------------------|-------------------|-------------------|
| | | Aufwand | Ertrag | Aufwand | Ertrag | Aufwand | Ertrag |
| 187 | Vereine und Sport | 73'961.85 | | 80'000.00 | | 78'744.20 | |
| | Saldo | | 73'961.85 | | 80'000.00 | | 78'744.20 |
| 1870 | Vereine Allgemein | 64'927.65 | | 70'000.00 | | 77'032.80 | |
| | Saldo | | 64'927.65 | | 70'000.00 | | 77'032.80 |
| 3184 | Gutachten, Expertisen, Beratungen | | | | | 39'960.00 | |
| 3185 | Anlässe, Empfänge, Ehrungen | 10'312.45 | | 15'000.00 | | 14'014.90 | |
| 3650 | Beiträge an private Institutionen | 54'615.20 | | 55'000.00 | | 23'057.90 | |
| 1871 | Juniorenförderung | 9'034.20 | | 10'000.00 | | 1'711.40 | |
| | Saldo | | 9'034.20 | | 10'000.00 | | 1'711.40 |
| 3650 | Beiträge an private Institutionen | 9'034.20 | | 10'000.00 | | 1'711.40 | |
| 189 | Kinderkrippen | 729'838.15 | 708'050.45 | 727'000.00 | 700'000.00 | 720'042.30 | 706'666.80 |
| | Saldo | | 21'787.70 | | 27'000.00 | | 13'375.50 |
| 1890 | Kinderkrippe Hesibach | 729'838.15 | 708'050.45 | 727'000.00 | 700'000.00 | 720'042.30 | 706'666.80 |
| | Saldo | | 21'787.70 | | 27'000.00 | | 13'375.50 |
| 3010 | Besoldungen | 521'105.95 | | 510'000.00 | | 518'623.95 | |
| 3030 | Sozialleistungen | 90'446.25 | | 89'000.00 | | 84'791.55 | |
| 3090 | Allgemeiner Personalaufwand | 8'263.75 | | 9'000.00 | | 8'974.30 | |
| 3091 | Personalentwicklung | 6'482.00 | | 8'000.00 | | 4'677.50 | |
| 3100 | Büromaterial, Drucksachen, Publikationen | 2'299.80 | | 4'000.00 | | 3'192.45 | |
| 3110 | Anschaffung Mobilien | 6'841.20 | | 10'000.00 | | 14'274.05 | |
| 3120 | Wasser, Energie, Heizung, Entsorgung | 8'776.95 | | 9'000.00 | | 8'799.05 | |
| 3130 | Betriebs-/Verbrauchsmaterial | 7'861.45 | | 8'000.00 | | 6'194.30 | |
| 3132 | Medizinischer Bedarf | 428.70 | | 2'000.00 | | 589.90 | |

Politische Gemeinde Küsnacht

Laufende Rechnung

| Konto | Text | Rechnung 2013 | | Voranschlag 2013 | | Rechnung 2012 | |
|-------|---|---------------|------------|------------------|------------|---------------|------------|
| | | Aufwand | Ertrag | Aufwand | Ertrag | Aufwand | Ertrag |
| 3133 | Lebensmittelaufwand | 24'377.65 | | 24'000.00 | | 24'522.05 | |
| 3140 | Baulicher Unterhalt | 13'250.85 | | 12'000.00 | | 17'059.35 | |
| 3144 | Grundstückunterhalt | 4'406.60 | | 4'000.00 | | 3'703.95 | |
| 3150 | Unterhalt Mobilien | 2'048.00 | | 2'000.00 | | 1'496.85 | |
| 3170 | Spesenentschädigungen | 1'863.20 | | 2'000.00 | | 1'722.40 | |
| 3180 | Dienstleistungen Dritter | 2'890.85 | | 3'000.00 | | 2'988.40 | |
| 3181 | Telefon, Porti, Frachten | 490.95 | | 1'500.00 | | 939.20 | |
| 3182 | Versicherungen, Abgaben, Steuern | 1'811.50 | | 1'000.00 | | 1'857.60 | |
| 3185 | Anlässe, Empfänge, Ehrungen | 1'302.60 | | 2'500.00 | | 2'564.70 | |
| 3190 | Allgemeiner Sachaufwand | 1'889.90 | | 3'000.00 | | 3'070.75 | |
| 3980 | Anteil Personal-/Sachaufwand | 23'000.00 | | 23'000.00 | | 10'000.00 | |
| 4320 | Pensionsteuern | | 698'080.30 | | 690'000.00 | | 695'258.80 |
| 4360 | Rückerstattungen | | 730.15 | | 1'000.00 | | |
| 4361 | Versicherungsleistungen, Erwerbssersatz | | | | 1'000.00 | | |
| 4364 | Verpflegungsvergütungen des Personals | | 9'240.00 | | 8'000.00 | | 11'408.00 |

Politische Gemeinde Küsnacht

Investitionsrechnung Verwaltungsvermögen

| Konto | Text | Rechnung 2013 | | Voranschlag 2013 | | Rechnung 2012 | |
|--------------|---|----------------------|----------------------|----------------------|----------------------|----------------------|----------------------|
| | | Ausgaben | Einnahmen | Ausgaben | Einnahmen | Ausgaben | Einnahmen |
| 1 | Gesamttotal | 37'668'873.30 | 37'668'873.30 | 49'747'000.00 | 2'322'000.00 | 33'154'526.70 | 33'154'526.70 |
| | Saldo | | | | 47'425'000.00 | | |
| 12 | Finanzdienste | 3'100'363.90 | 36'517'343.10 | 750'000.00 | 1'417'000.00 | 12'567'415.80 | 32'056'059.35 |
| | Saldo | 33'416'979.20 | | 667'000.00 | | 19'488'643.55 | |
| 121 | Kapitaldienst, Abschreibungen und Abschlusskonti | 2'499'363.90 | 36'100'709.40 | | 1'000'000.00 | 4'609'138.65 | 29'520'425.65 |
| | Saldo | 33'601'345.50 | | 1'000'000.00 | | 24'911'287.00 | |
| 1210 | Kapitaldienst | | 1'000'000.00 | | 1'000'000.00 | | 1'080'000.00 |
| | Saldo | 1'000'000.00 | | 1'000'000.00 | | 1'080'000.00 | |
| 6230 | Rückzahlung von Darlehen an eigene Anstalten | | 1'000'000.00 | | 1'000'000.00 | | 1'080'000.00 |
| 1211 | Abschreibungen und Abschlusskonti | 2'499'363.90 | 35'100'709.40 | | | 4'609'138.65 | 28'440'425.65 |
| | Saldo | 32'601'345.50 | | | | 23'831'287.00 | |
| 12112 | Abschluss | 2'499'363.90 | 35'100'709.40 | | | 4'609'138.65 | 28'440'425.65 |
| | Saldo | 32'601'345.50 | | | | 23'831'287.00 | |
| 5900 | Passivierte Einnahmen | 2'499'363.90 | | | | 4'609'138.65 | |
| 6900 | Aktiviert Ausgaben | | 35'100'709.40 | | | | 28'440'425.65 |
| 122 | Finanzausgleich und Beiträge | 15'000.00 | 128'070.00 | | 128'000.00 | | 128'070.00 |
| | Saldo | 113'070.00 | | 128'000.00 | | 128'070.00 | |
| 1229 | Übrige Beiträge | 15'000.00 | 128'070.00 | | 128'000.00 | | 128'070.00 |
| | Saldo | 113'070.00 | | 128'000.00 | | 128'070.00 | |

Politische Gemeinde Künsnacht

Investitionsrechnung Verwaltungsvermögen

| Konto | Text | Rechnung 2013 | | Voranschlag 2013 | | Rechnung 2012 | |
|--------------|---|-------------------|---------------------|-------------------|---------------------|---------------------|---------------------|
| | | Ausgaben | Einnahmen | Ausgaben | Einnahmen | Ausgaben | Einnahmen |
| 12290 | Kultur und Freizeit | | 12'320.00 | | 12'000.00 | | 12'320.00 |
| | Saldo | 12'320.00 | | 12'000.00 | | 12'320.00 | |
| 6440 | Rückzahlung von Beiträgen an gemischtwirtschaftliche Unternehmungen | | 12'320.00 | | 12'000.00 | | 12'320.00 |
| | | | | | | | |
| 12292 | Soziale Wohlfahrt | | 115'750.00 | | 116'000.00 | | 115'750.00 |
| | Saldo | 115'750.00 | | 116'000.00 | | 115'750.00 | |
| 6250 | Rückzahlung von Darlehen an private Institutionen | | 115'750.00 | | 116'000.00 | | 115'750.00 |
| | | | | | | | |
| 12294 | Landwirtschaft | | 15'000.00 | | | | |
| | Saldo | 15'000.00 | | | | | |
| 5250 | Darlehen an private Institutionen | | 15'000.00 | | | | |
| | | | | | | | |
| 123 | Spitäler | | 586'000.00 | | 750'000.00 | | 2'407'563.70 |
| | Saldo | 586'000.00 | | 750'000.00 | | 7'958'277.15 | 5'550'713.45 |
| | | | | | | | |
| 1230 | Spitäler | | 586'000.00 | | 750'000.00 | | 2'407'563.70 |
| | Saldo | 586'000.00 | | 750'000.00 | | 7'958'277.15 | 5'550'713.45 |
| 5240 | Darlehen an gemischtwirtschaftliche Unternehmungen | | 586'000.00 | | 750'000.00 | | 1'000'000.00 |
| 5241 | Beteiligungen an gemischtwirtschaftlichen Unternehmungen | | | | | | 6'092'586.00 |
| 5250 | Darlehen an private Institutionen | | | | | | 865'691.15 |
| 6090 | Abgang übrige Sachgüter | | | | | | 2'119'000.00 |
| 6250 | Rückzahlung von Darlehen an Private Institutionen | | 288'563.70 | | 289'000.00 | | 288'563.70 |
| | | | | | | | |
| 13 | Liegenschaften | | 4'204'519.00 | | 8'245'000.00 | | 8'700.00 |
| | Saldo | | 4'147'556.80 | | 7'945'000.00 | | 806'456.95 |

Politische Gemeinde Küsnacht

Investitionsrechnung Verwaltungsvermögen

| Konto | Text | Rechnung 2013 | | Voranschlag 2013 | | Rechnung 2012 | |
|--------------|--|---------------------|---------------------|---------------------|---------------------|-------------------|-------------------|
| | | Ausgaben | Einnahmen | Ausgaben | Einnahmen | Ausgaben | Einnahmen |
| 132 | Liegenschaften des Verwaltungs- und Finanzvermögens | 4'101'325.15 | 56'962.20 | 6'425'000.00 | | 794'306.70 | |
| | Saldo | | 4'044'362.95 | | 6'425'000.00 | | 794'306.70 |
| 1320 | Liegenschaften Verwaltungsvermögen | 4'101'325.15 | 56'962.20 | 6'425'000.00 | | 794'306.70 | |
| | Saldo | | 4'044'362.95 | | 6'425'000.00 | | 794'306.70 |
| 13201 | Wohn- und Gewerbeliegenschaften | 4'085'671.00 | 46'203.20 | 5'995'000.00 | | 778'030.65 | |
| | Saldo | | 4'039'467.80 | | 5'995'000.00 | | 778'030.65 |
| 5032 | Neubauten | 17'093.60 | | 3'120'000.00 | | 22'583.05 | |
| 5033 | Umbauten | 3'940'738.65 | | 1'875'000.00 | | 429'182.15 | |
| 5034 | Sanierungen | 127'838.75 | | 1'000'000.00 | | 326'265.45 | |
| 6330 | Rückerstattungen für Sachgüter Hochbauten | | 40'000.00 | | | | |
| 6620 | Beiträge anderer Gemeinden/Zweckverbände | | 6'203.20 | | | | |
| 13202 | Unbebaute Grundstücke Verwaltungsvermögen | 15'654.15 | 10'759.00 | 430'000.00 | | 16'276.05 | |
| | Saldo | | 4'895.15 | | 430'000.00 | | 16'276.05 |
| 5004 | Sanierungen | 15'654.15 | | 430'000.00 | | 16'276.05 | |
| 6690 | Übrige eingehende Investitionsbeiträge | | 10'759.00 | | | | |
| 134 | Sport und Freizeit | 103'193.85 | | 1'820'000.00 | | 20'850.25 | 8'700.00 |
| | Saldo | | 103'193.85 | | 1'520'000.00 | | 12'150.25 |
| 1341 | Sportplätze | | | 10'000.00 | | | 8'700.00 |
| | Saldo | | | | | | |

Politische Gemeinde Küsnacht

Investitionsrechnung Verwaltungsvermögen

| Konto | Text | Rechnung 2013 | | Voranschlag 2013 | | Rechnung 2012 | |
|--------------|--|------------------|------------------|---------------------|-------------------|---------------------|------------------|
| | | Ausgaben | Einnahmen | Ausgaben | Einnahmen | Ausgaben | Einnahmen |
| 13411 | Sportplatz Heslibach | | | 10'000.00 | 10'000.00 | 8'700.00 | 8'700.00 |
| | Saldo | | | | | | |
| 5017 | Anlagen | | | 10'000.00 | | | |
| 6690 | Übrige eingehende Investitionsbeiträge | | | | | | 8'700.00 |
| 1344 | Kunsteisbahn | | | | | | |
| | Saldo | 13'257.80 | 13'257.80 | 1'360'000.00 | 300'000.00 | 1'060'000.00 | |
| 13441 | Betrieb Kunsteisbahn | | | | | | |
| | Saldo | 13'257.80 | 13'257.80 | 1'360'000.00 | 300'000.00 | 1'060'000.00 | |
| 5033 | Umbauten | | 13'257.80 | | | | |
| 5034 | Sanierungen | | | 560'000.00 | | | |
| 5060 | Mobilien | | | 300'000.00 | | | |
| 5650 | Beiträge an private Institutionen | | | 500'000.00 | | | |
| 6620 | Beiträge anderer Gemeinden/Zweckverbände | | | | 300'000.00 | | |
| 1348 | Seebäder | | | | | | |
| | Saldo | 89'936.05 | 89'936.05 | 450'000.00 | 450'000.00 | 20'850.25 | 20'850.25 |
| 13481 | Strandbad | | | | | | |
| | Saldo | 1'938.40 | 1'938.40 | | | | |
| 5034 | Sanierungen | | 1'938.40 | | | | |
| 13482 | Kusembad | | | | | | |
| | Saldo | 87'997.65 | 87'997.65 | 450'000.00 | 450'000.00 | 20'850.25 | 20'850.25 |
| 5034 | Sanierungen | | 87'997.65 | 450'000.00 | | 20'850.25 | |

Politische Gemeinde Küssnacht

Investitionsrechnung Verwaltungsvermögen

| Konto | Text | Rechnung 2013 | | Voranschlag 2013 | | Rechnung 2012 | |
|-------------|--|----------------------|-------------------|----------------------|-------------------|---------------------|-------------------|
| | | Ausgaben | Einnahmen | Ausgaben | Einnahmen | Ausgaben | Einnahmen |
| 14 | Hochbau und Planung | 510'827.20 | 3'100.00 | 862'000.00 | 125'000.00 | 739'340.75 | 125'000.00 |
| | Saldo | | 507'727.20 | | 737'000.00 | | 614'340.75 |
| 141 | Planung | 510'827.20 | 3'100.00 | 862'000.00 | 125'000.00 | 739'340.75 | 125'000.00 |
| | Saldo | | 507'727.20 | | 737'000.00 | | 614'340.75 |
| 1410 | Raumplanung | 138'689.65 | | 300'000.00 | 125'000.00 | 558'439.35 | 125'000.00 |
| | Saldo | | 138'689.65 | | 175'000.00 | | 433'439.35 |
| 5810 | Planungsausgaben | 138'689.65 | | 300'000.00 | | 558'439.35 | |
| 6690 | Übrige eingehende Investitionsbeiträge | | | | 125'000.00 | | 125'000.00 |
| 1413 | Energie | 372'137.55 | 3'100.00 | 562'000.00 | | 180'901.40 | |
| | Saldo | | 369'037.55 | | 562'000.00 | | 180'901.40 |
| 5650 | Beiträge an private Institutionen | 372'137.55 | | 562'000.00 | | 180'901.40 | |
| 6690 | Übrige eingehende Investitionsbeiträge | | 3'100.00 | | | | |
| 15 | Tiefbau | 10'431'138.05 | 848'270.25 | 12'010'000.00 | 300'000.00 | 5'490'298.95 | 861'858.85 |
| | Saldo | | 9'582'867.80 | | 11'710'000.00 | | 4'628'440.10 |
| 151 | Geomatik | 56'160.00 | | 70'000.00 | | 82'080.00 | |
| | Saldo | | 56'160.00 | | 70'000.00 | | 82'080.00 |
| 1510 | Geomatik | 56'160.00 | | 70'000.00 | | 82'080.00 | |
| | Saldo | | 56'160.00 | | 70'000.00 | | 82'080.00 |
| 5090 | Übrige Sachgüter | 56'160.00 | | 70'000.00 | | 82'080.00 | |

Politische Gemeinde Küsnacht

Investitionsrechnung Verwaltungsvermögen

| Konto | Text | Rechnung 2013 | | Voranschlag 2013 | | Rechnung 2012 | |
|-------------|--|---------------------|---------------------|---------------------|---------------------|---------------------|---------------------|
| | | Ausgaben | Einnahmen | Ausgaben | Einnahmen | Ausgaben | Einnahmen |
| 153 | Verkehrswege | 5'170'184.05 | 18'000.00 | 5'272'000.00 | | 3'230'617.16 | 24'262.40 |
| | Saldo | | 5'152'184.05 | | 5'272'000.00 | | 3'206'354.76 |
| 1531 | Gemeindestrassen | 5'170'184.05 | 18'000.00 | 5'272'000.00 | | 3'230'617.16 | 24'262.40 |
| | Saldo | | 5'152'184.05 | | 5'272'000.00 | | 3'206'354.76 |
| 5011 | Gemeindestrassen | 4'686'388.05 | | 4'672'000.00 | | 2'553'336.76 | |
| 5032 | Neubauten | 83'457.95 | | 210'000.00 | | 363'526.30 | |
| 5060 | Mobilien | 273'659.90 | | 300'000.00 | | 198'171.95 | |
| 5640 | Beiträge an gemischtwirtschaftliche Unternehmungen | 103'095.55 | | | | | |
| 5700 | Durchlaufende Beiträge | | | | | 3'362.40 | |
| 5810 | Planungsausgaben | 23'582.60 | | 90'000.00 | | 112'219.75 | |
| 6610 | Staatsbeiträge | | | | | | 20'900.00 |
| 6690 | Übrige eingehende Investitionsbeiträge | | 18'000.00 | | | | |
| 6700 | Durchlaufende Beiträge | | | | | | 3'362.40 |
| 154 | Abwasser | 2'989'129.90 | 452'270.25 | 5'238'000.00 | 300'000.00 | 2'024'425.55 | 797'596.45 |
| | Saldo | | 2'536'859.65 | | 4'938'000.00 | | 1'226'829.10 |
| 1540 | Kanalisationen | 1'912'619.80 | 452'270.25 | 3'710'000.00 | 300'000.00 | 1'675'910.20 | 797'596.45 |
| | Saldo | | 1'460'349.55 | | 3'410'000.00 | | 878'313.75 |
| 5012 | Kanalisationen | 1'912'619.80 | | 3'710'000.00 | | 1'675'910.20 | |
| 6101 | Kanalisationsanschlussgebühren | | 295'581.25 | | 300'000.00 | | 797'596.45 |
| 6600 | Bundesbeiträge | | 156'689.00 | | | | |
| 1541 | Abwasserreinigungsanlage | 1'076'510.10 | | 1'528'000.00 | | 348'515.35 | |
| | Saldo | | 1'076'510.10 | | 1'528'000.00 | | 348'515.35 |
| 5620 | Beiträge an Gemeinden und Zweckverbände | 1'076'510.10 | | 1'528'000.00 | | 348'515.35 | |

Politische Gemeinde Küsnacht

Investitionsrechnung Verwaltungsvermögen

| Konto | Text | Rechnung 2013 | | Voranschlag 2013 | | Rechnung 2012 | |
|-------------|---|---------------------|---------------------|-------------------|-------------------|-------------------|------------------|
| | | Ausgaben | Einnahmen | Ausgaben | Einnahmen | Ausgaben | Einnahmen |
| 155 | Öffentliche Anlagen | 402'476.65 | | 470'000.00 | | 17'851.30 | |
| | Saldo | | 402'476.65 | | 470'000.00 | | 17'851.30 |
| 1550 | Grün- und Parkanlagen | 32'153.95 | | 470'000.00 | | 17'851.30 | |
| | Saldo | | 32'153.95 | | 470'000.00 | | 17'851.30 |
| 5004 | Sanierungen | 32'153.95 | | 235'000.00 | | 17'851.30 | |
| 5032 | Neubauten | | | 235'000.00 | | | |
| 1552 | Wartehäuser, WC- und Liftanlagen | 370'322.70 | | | | | |
| | Saldo | | 370'322.70 | | | | |
| 5034 | Sanierungen | 272'822.70 | | | | | |
| 5600 | Beiträge an Bund | 97'500.00 | | | | | |
| 156 | Naturschutz und Gewässer | 1'588'908.95 | | 850'000.00 | | 109'242.94 | 40'000.00 |
| | Saldo | | 1'210'908.95 | | 850'000.00 | | 69'242.94 |
| 1561 | Gewässer | 1'588'908.95 | | 850'000.00 | | 109'242.94 | 40'000.00 |
| | Saldo | | 1'210'908.95 | | 850'000.00 | | 69'242.94 |
| 5034 | Sanierungen | 1'588'908.95 | | 850'000.00 | | 109'242.94 | |
| 6600 | Bundesbeiträge | | 80'000.00 | | | | |
| 6690 | Übrige eingehende Investitionsbeiträge | | 298'000.00 | | | | 40'000.00 |
| 157 | Friedhöfe | 212'000.00 | | | | | |
| | Saldo | | 212'000.00 | | | | |
| 1570 | Friedhof Dorf | 212'000.00 | | | | | |
| | Saldo | | 212'000.00 | | | | |

Politische Gemeinde Küssnacht

Investitionsrechnung Verwaltungsvermögen

| Konto | Text | Rechnung 2013 | | Voranschlag 2013 | | Rechnung 2012 | |
|-------------|---|-------------------|-------------------|-------------------|-------------------|-------------------|-------------------|
| | | Ausgaben | Einnahmen | Ausgaben | Einnahmen | Ausgaben | Einnahmen |
| 5017 | Anlagen | 212'000.00 | | | | | |
| 158 | Abfallentsorgung und Verwertung | 12'278.50 | | 110'000.00 | | 26'082.00 | |
| | Saldo | | 12'278.50 | | 110'000.00 | | 26'082.00 |
| 1580 | Abfallbeseitigung | 12'278.50 | | 110'000.00 | | 26'082.00 | |
| | Saldo | | 12'278.50 | | 110'000.00 | | 26'082.00 |
| 5004 | Sanierungen | 12'278.50 | | 60'000.00 | | 26'082.00 | |
| 5060 | Mobilien | | | 50'000.00 | | | |
| 16 | Sicherheit | 247'935.65 | 208'237.75 | 180'000.00 | 180'000.00 | 111'024.65 | 102'908.50 |
| | Saldo | | 39'697.90 | | | | 8'116.15 |
| 161 | Feuerwehr und Seerettung | 1'850.00 | | | | 9'424.65 | 1'308.50 |
| | Saldo | | 1'850.00 | | | | 8'116.15 |
| 1611 | Seerettung | 1'850.00 | | | | 9'424.65 | 1'308.50 |
| | Saldo | | 1'850.00 | | | | 8'116.15 |
| 5060 | Mobilien | 1'850.00 | | | | 9'424.65 | |
| 6620 | Beträge anderer Gemeinden/Zweckverbände | | | | | | 1'308.50 |
| 162 | Militär, Zivilschutz und ZGO | 246'085.65 | 208'237.75 | 180'000.00 | 180'000.00 | 101'600.00 | 101'600.00 |
| | Saldo | | 37'847.90 | | | | |
| 1621 | Zivilschutz | 115'216.65 | 161'504.35 | | | | |
| | Saldo | 46'287.70 | | 102'000.00 | | 101'600.00 | 101'600.00 |
| 5032 | Neubauten | 37'847.90 | | | | | |

Politische Gemeinde Küssnacht

Investitionsrechnung Verwaltungsvermögen

| Konto | Text | Rechnung 2013 | | Voranschlag 2013 | | Rechnung 2012 | |
|--------------|--|----------------------|----------------------|----------------------|----------------------|----------------------|----------------------|
| | | Ausgaben | Einnahmen | Ausgaben | Einnahmen | Ausgaben | Einnahmen |
| 5700 | Durchlaufende Beiträge | 68'800.00 | | | | 101'600.00 | |
| 5810 | Planungsausgaben | 8'568.75 | | | | | |
| 6690 | Übrige eingehende Investitionsbeiträge | | 92'704.35 | | 102'000.00 | | |
| 6700 | Durchlaufende Beiträge | | 68'800.00 | | | | 101'600.00 |
| 1623 | ZSO KEZ | 130'869.00 | 46'733.40 | 180'000.00 | 78'000.00 | | |
| Saldo | | 84'135.60 | | 102'000.00 | | | |
| 5060 | Mobilien | 130'869.00 | | 180'000.00 | | | |
| 6620 | Beiträge anderer Gemeinden/Zweckverbände | | 46'733.40 | | 78'000.00 | | |
| 17 | Gesundheit | 19'174'089.50 | 34'960.00 | 27'700'000.00 | | 13'431'289.60 | |
| Saldo | | | 19'139'129.50 | | 27'700'000.00 | | 13'431'289.60 |
| 171 | Alterswohnheim Tägerhalde | 18'883'527.50 | 34'960.00 | 27'400'000.00 | | 13'431'289.60 | |
| Saldo | | | 18'848'567.50 | | 27'400'000.00 | | 13'431'289.60 |
| 1710 | Alterswohnheim Tägerhalde | 18'883'527.50 | 34'960.00 | 27'400'000.00 | | 13'431'289.60 | |
| Saldo | | 18'848'567.50 | | 27'400'000.00 | | 13'431'289.60 | |
| 5032 | Neubauten | 18'883'527.50 | | 27'400'000.00 | | 13'423'949.60 | |
| 5033 | Umbauten | | | | | 7'340.00 | |
| 6610 | Staatsbeiträge | | 34'960.00 | | | | |
| 172 | Alterswohnheim Wangensbach | 290'562.00 | | 300'000.00 | | | |
| Saldo | | | 290'562.00 | | 300'000.00 | | |
| 1720 | Alterswohnheim Wangensbach | 290'562.00 | | 300'000.00 | | | |
| Saldo | | 290'562.00 | | 300'000.00 | | 300'000.00 | |
| 5033 | Umbauten | 290'562.00 | | 300'000.00 | | | |

| Politische Gemeinde Küsnacht | | | | | | | |
|-------------------------------------|---|----------------------|----------------------|----------------------|---------------------|----------------------|----------------------|
| Investitionsrechnung Finanzvermögen | | | | | | | |
| Konto | Text | Rechnung 2013 | | Voranschlag 2013 | | Rechnung 2012 | |
| | | Ausgaben | Einnahmen | Ausgaben | Einnahmen | Ausgaben | Einnahmen |
| 1 | Gesamttotal | 10'593'222.85 | 10'593'222.85 | 11'301'000.00 | 2'900'000.00 | 19'380'495.49 | 19'380'495.49 |
| | Saldo | | | | 8'401'000.00 | | |
| 12 | Finanzdienste | 13'725.00 | 10'579'497.85 | | | 17'445'506.09 | 17'833'125.50 |
| | Saldo | 10'565'772.85 | | | | 387'619.41 | |
| 121 | Kapitaldienst, Abschreibungen und Abschlusskonti | 13'725.00 | 10'579'497.85 | | | 13'566'955.99 | 11'740'539.50 |
| | Saldo | 10'565'772.85 | | | | | 1'826'416.49 |
| 1211 | Abschreibungen und Abschlusskonti | 13'725.00 | 10'579'497.85 | | | 13'566'955.99 | 11'740'539.50 |
| | Saldo | 10'565'772.85 | | | | | 1'826'416.49 |
| 12112 | Abschluss | 13'725.00 | 10'579'497.85 | | | 13'566'955.99 | 11'740'539.50 |
| | Saldo | 10'565'772.85 | | | | | 1'826'416.49 |
| 7910 | Übertragungen ins Finanzvermögen (Abnahme Anlagewerte) | | | | | 4'873'147.19 | |
| 7920 | Übertragungen in die Laufende Rechnung | 13'725.00 | | | | 8'693'808.80 | |
| 8910 | Übertragungen ins Finanzvermögen (Zunahme Anlagewerte) | | 10'579'497.85 | | | | 11'740'539.50 |
| 123 | Spitäler | | | | | 3'878'550.10 | 6'092'586.00 |
| | Saldo | | | | | 2'214'035.90 | |
| 1230 | Spitäler | | | | | 3'878'550.10 | 6'092'586.00 |
| | Saldo | | | | | 2'214'035.90 | |
| 7040 | Zugänge Grundeigentumsanteile | | | | | 3'878'550.10 | |
| 8040 | Abgänge Grundeigentumsanteile | | | | | | 6'092'586.00 |
| | | | | | | | |

Politische Gemeinde Küsnacht

Investitionsrechnung Finanzvermögen

| Konto | Text | Rechnung 2013 | | Voranschlag 2013 | | Rechnung 2012 | |
|--------------|---|----------------------|----------------------|----------------------|---------------------|---------------------|---------------------|
| | | Ausgaben | Einnahmen | Ausgaben | Einnahmen | Ausgaben | Einnahmen |
| 13 | Liegenschaften und Freizeit | 10'579'497.85 | 13'725.00 | 11'301'000.00 | 2'900'000.00 | 1'934'989.40 | 1'547'369.99 |
| | Saldo | | 10'565'772.85 | | 8'401'000.00 | | 387'619.41 |
| 1325 | Liegenschaften Finanzvermögen | 10'579'497.85 | 13'725.00 | 11'301'000.00 | 2'900'000.00 | 1'934'989.40 | 1'547'369.99 |
| | Saldo | | 10'565'772.85 | | 8'401'000.00 | | 387'619.41 |
| 13251 | Wohn- und Gewerbeliegenschaften | 10'579'497.85 | 13'725.00 | 6'301'000.00 | | 1'633'789.40 | 900'000.00 |
| | Saldo | | 10'565'772.85 | | 6'301'000.00 | | 733'789.40 |
| 7021 | Erwerb | 3'100'000.00 | | | | | |
| 7024 | Sanierungen | 7'479'497.85 | | 6'301'000.00 | | 1'619'755.30 | |
| 7090 | Erwerbs- und Verkaufsnebenkosten | | | | | 14'034.10 | |
| 8021 | Verkauf | | | | | | 900'000.00 |
| 8090 | Beiträge an Investitionen | | 13'725.00 | | | | |
| 13252 | Unbebaute Grundstücke Finanzvermögen | | | 5'000'000.00 | 2'900'000.00 | 301'200.00 | 647'369.99 |
| | Saldo | | | | 2'100'000.00 | 346'169.99 | |
| 7011 | Erwerb | | | 5'000'000.00 | | 301'200.00 | |
| 8011 | Verkauf | | | | | | 195'903.00 |
| 8090 | Beiträge an Investitionen | | | | 2'450'000.00 | | 451'466.99 |

Politische Gemeinde Küsnacht

Verzeichnis der Verpflichtungskredite Verwaltungsvermögen

| Konto | Text | Gesamtkredit | | Objektstand | | Abweichung | | Rechnung 2013 | | Voranschlag 2013 | |
|-------------------|--|--------------------|----------|-------------------|----------|--------------------|-----|-------------------|----------|-------------------|----------|
| | | Saldo | S/H | Saldo | S/H | Saldo | S/H | Saldo | S/H | Saldo | S/H |
| 1 | Gesamttotal | 111'535'402 | S | 64'135'075 | S | -47'400'327 | | 32'601'346 | S | 47'425'000 | S |
| 12 | Finanzdienste | 11'045'453 | H | 5'055'209 | H | -5'990'244 | | 815'634 | H | 667'000 | H |
| 121 | Kapitaldienst, Abschreibungen und Abschlusskonti | 5'000'000 | H | 3'000'000 | H | -2'000'000 | | 1'000'000 | H | 1'000'000 | H |
| 1210 | Kapitaldienst | 5'000'000 | H | 3'000'000 | H | -2'000'000 | | 1'000'000 | H | 1'000'000 | H |
| 1210.6230 | Rückzahlung von Darlehen an eigene Anstalten | 5'000'000 | H | 3'000'000 | H | -2'000'000 | | 1'000'000 | H | 1'000'000 | H |
| 6230.1 | Netzanstalt Küsnacht, Rückzahlung Darlehen | 5'000'000 | H | 3'000'000 | H | -2'000'000 | | 1'000'000 | H | 1'000'000 | H |
| 122 | Finanzausgleich und Beiträge | 5'790'110 | H | 3'674'430 | H | -2'115'680 | | 113'070 | H | 128'000 | H |
| 1229 | Übrige Beiträge | 5'790'110 | H | 3'674'430 | H | -2'115'680 | | 113'070 | H | 128'000 | H |
| 12290 | Kultur und Freizeit | 720'210 | H | 703'780 | H | -16'430 | | 12'320 | H | 12'000 | H |
| 12290.6440 | Rückzahlungen von Beiträgen an gemischtwirtschaftliche Unternehmungen | 299'790 | H | 283'360 | H | -16'430 | | 12'320 | H | 12'000 | H |
| 6440.1 | Forchbahn, Rückzahlung Investitionsbeitrag | 299'790 | H | 283'360 | H | -16'430 | | 12'320 | H | 12'000 | H |
| 12290.6450 | Rückzahlungen von Beiträgen an private Institutionen | 420'420 | H | 420'420 | H | | | | | | |
| 6450.1 | Schiffahrtsgesellschaft Zürichsee, Rückzahlung Investitionsbeitrag | 420'420 | H | 420'420 | H | | | | | | |
| 12292 | Soziale Wohlfahrt | 5'069'900 | H | 2'985'650 | H | -2'084'250 | | 115'750 | H | 116'000 | H |

Politische Gemeinde Küsnacht

Verzeichnis der Verpflichtungskredite-Verwaltungsvermögen

| Konto | Text | Gesamtkredit | | Objektstand | | Abweichung | | Rechnung 2013 | | Voranschlag 2013 | |
|-------------------|---|------------------|----------|------------------|----------|-------------------|-----|----------------|----------|------------------|----------|
| | | Saldo | S/H | Saldo | S/H | Saldo | S/H | Saldo | S/H | Saldo | S/H |
| 12292.6250 | Rückzahlung von Darlehen an private Institutionen | 5'069'900 | H | 2'985'650 | H | -2'084'250 | | 115'750 | H | 116'000 | H |
| 6250.1 | BGZ Baugenossenschaft Zürichsee, Darlehensrückzahlung Sonnenrain | 323'000 | H | 229'500 | H | -93'500 | | 8'500 | H | 9'000 | H |
| 6250.2 | BGZ Baugenossenschaft Zürichsee, Darlehensrückzahlung Bettlen 1973 | 772'000 | H | 364'000 | H | -408'000 | | 12'000 | H | 12'000 | H |
| 6250.4 | Mieterbaugenossenschaft, Darlehensrückzahlung Neuweis | 528'000 | H | 297'000 | H | -231'000 | | 11'000 | H | 11'000 | H |
| 6250.5 | Mieterbaugenossenschaft, Darlehensrückzahlung Bettlen | 412'500 | H | 168'750 | H | -243'750 | | 6'250 | H | 6'000 | H |
| 6250.6 | Genossenschaft Alterssiedlung, Darlehensrückzahlung Tägermoos | 375'000 | H | 313'000 | H | -62'000 | | 16'000 | H | 16'000 | H |
| 6250.7 | Wohnbaugenossenschaft für das Gewerbe, Darlehensrückzahlung Eigen-/Rosenstrasse | 1'300'000 | H | 676'000 | H | -624'000 | | 26'000 | H | 26'000 | H |
| 6250.8 | Tennisclub Itschnach, Darlehensrückzahlung | 487'400 | H | 463'400 | H | -24'000 | | 12'000 | H | 12'000 | H |
| 6250.9 | Genossenschaft Alterssiedlung, Darlehensrückzahlung Erlenweg | 400'000 | H | 298'000 | H | -102'000 | | 16'000 | H | 16'000 | H |
| 6250.10 | BGZ Baugenossenschaft Zürichsee, Darlehensrückzahlung Bettlen 1976 | 472'000 | H | 176'000 | H | -296'000 | | 8'000 | H | 8'000 | H |
| 12294 | Landwirtschaft | | | 15'000 | S | 15'000 | | 15'000 | S | | |
| 12294.5250 | Darlehen an private Institutionen | 15'000 | S | 15'000 | S | | | 15'000 | S | | |
| 5250.13 | Michel Diederik, Darlehen Rebbaubetrieb in Küsnacht | 15'000 | S | 15'000 | S | | | 15'000 | S | | |
| 12294.6250 | Rückzahlung von Darlehen an private Institutionen | 15'000 | H | | | -15'000 | | | | | |
| 6250.13 | Michel Diederik, Darlehensrückzahlung Rebbaubetrieb in Küsnacht | 15'000 | H | | | -15'000 | | | | | |
| 123 | Spitäler | 255'343 | H | 1'619'221 | S | 1'874'564 | | 297'436 | S | 461'000 | S |

| Politische Gemeinde Küsnacht | | | | | | | | | | | |
|---|--|------------------|----------|------------------|----------|-------------------|-----|------------------|----------|------------------|----------|
| Verzeichnis der Verpflichtungskredite Verwaltungsvermögen | | | | | | | | | | | |
| Konto | Text | Gesamtkredit | | Objektstand | | Abweichung | | Rechnung 2013 | | Voranschlag 2013 | |
| | | Saldo | S/H | Saldo | S/H | Saldo | S/H | Saldo | S/H | Saldo | S/H |
| 1230 | Spitäler | 255'343 | H | 1'619'221 | S | 1'874'564 | | 297'436 | S | 461'000 | S |
| 1230.5240 | Darlehen an gemischtwirtschaftliche Unternehmungen | 3'586'000 | S | 1'586'000 | S | 2'000'000 | | 586'000 | S | 750'000 | S |
| 5240.1 | Spital Männedorf AG, Darlehen | 3'586'000 | S | 1'586'000 | S | -2'000'000 | | 586'000 | S | 750'000 | S |
| 1230.5620 | Beiträge an Gemeinden und Zweckverbände | 610'349 | S | 610'349 | S | | | | | | |
| 5620.11 | Spital Männedorf, Teilerneuerung «2. Etappe, Behandlungsstrakt Südost» | 600'646 | S | 600'646 | S | | | | | | |
| 5620.12 | Spital Männedorf, Anpassungen Altbau/Villa | 9'703 | S | 9'703 | S | | | | | | |
| 1230.6240 | Rückzahlung von Darlehen an gemischtwirtschaftliche Institutionen | 3'586'000 | H | | | -3'586'000 | | | | | |
| 6240.1 | Spital Männedorf AG, Rückzahlung Darlehen | 3'586'000 | H | | | -3'586'000 | | | | | |
| 1230.6250 | Rückzahlung von Darlehen an Private Institutionen | 865'691 | H | 577'127 | H | -288'564 | | 288'564 | H | 289'000 | H |
| 6250.1 | Stiftung Diakoniewerk Neumünster, Rückzahlung Darlehen | 865'691 | H | 577'127 | H | -288'564 | | 288'564 | H | 289'000 | H |
| 13 | Liegenschaften | 7'318'962 | S | 5'963'454 | S | -1'355'507 | | 4'147'557 | S | 7'945'000 | S |
| 132 | Liegenschaften des Verwaltungs- und Finanzvermögens | 6'149'172 | S | 5'825'120 | S | -324'051 | | 4'044'363 | S | 6'425'000 | S |
| 1320 | Liegenschaften Verwaltungsvermögen | 6'149'172 | S | 5'825'120 | S | -324'051 | | 4'044'363 | S | 6'425'000 | S |
| 13201 | Wohn- und Gewerbeliegenschaften | 6'079'172 | S | 5'785'974 | S | -293'197 | | 4'039'468 | S | 5'995'000 | S |
| 13201.5032 | Neubauten | 80'100 | S | 93'214 | S | 13'114 | | 17'094 | S | 3'120'000 | S |

Politische Gemeinde Küsnacht

Verzeichnis der Verpflichtungskredite-Verwaltungsvermögen

| Konto | Text | Gesamtkredit | | Objektstand | | Abweichung | | Rechnung 2013 | | Voranschlag 2013 | |
|-------------------|---|------------------|----------|------------------|----------|-------------------|-----|------------------|----------|------------------|----------|
| | | Saldo | S/H | Saldo | S/H | Saldo | S/H | Saldo | S/H | Saldo | S/H |
| 5032.1 | Asylunterkünfte, Neubau | 30'000 | S | 22'015 | S | -7'985 | | 8'099 | S | 70'000 | S |
| 5032.6 | Sozialer Wohnraum Freihofstrasse, Neubau | 50'100 | S | 71'198 | S | 21'098 | | 8'995 | S | 3'000'000 | S |
| 5032.7 | Alte Landstrasse 139 (Feuerwehrgebäude), Neubau | | | | | | | | | 50'000 | S |
| 13201.5033 | Umbauten | 4'573'596 | S | 4'508'831 | S | -64'765 | | 3'900'739 | S | 1'875'000 | S |
| 5033.10 | Tobelweg 2/4 (Altes Werkgebäude), Umnutzung | 40'596 | S | 40'596 | S | | | | | | |
| 5033.13 | Alte Landstrasse 135/137 («Swisscom-Gebäude»), Umnutzung | 4'533'000 | S | 4'468'235 | S | -64'765 | | 3'900'739 | S | 1'875'000 | S |
| 13201.5034 | Sanierungen | 1'425'476 | S | 1'183'930 | S | -241'545 | | 121'636 | S | 1'000'000 | S |
| 5034.12 | Hornweg 28 (Seehof), Sanierung | 731'780 | S | 731'780 | S | | | | | | |
| 5034.14 | Obere Wiltisgasse 28, Ersatz Hortpavillon | | | 12'406 | S | 12'406 | | -6'203 | S | | |
| 5034.15 | Obere Dorfstrasse 25, Gesamtsanierung | 230'000 | S | 49'268 | S | -180'732 | | 49'268 | S | | |
| 5034.19 | Gemeindehaus, Gesamtsanierung | 180'500 | S | 74'469 | S | -106'031 | | 8'404 | S | 1'000'000 | S |
| 5034.20 | Hornweg 28 (Seehof), Brandschutzmassnahmen | 170'000 | S | 182'592 | S | 12'592 | | 49'947 | S | | |
| 5034.21 | Hornweg 28 (Seehof), Malerarbeiten Sala Terrena | 113'196 | S | 113'196 | S | | | | | | |
| 5034.22 | Geissbühlweg 34, Gesamtsanierung | | | 15'510 | S | 15'510 | | 15'510 | S | | |
| 5034.23 | Sonnenrain 57, Fassadensanierung | | | 4'710 | S | 4'710 | | 4'710 | S | | |
| 13202 | Unbebaute Grundstücke Verwaltungsvermögen | 70'000 | S | 39'146 | S | -30'854 | | 4'895 | S | 430'000 | S |
| 13202.5004 | Sanierungen | 70'000 | S | 39'146 | S | -30'854 | | 4'895 | S | 430'000 | S |
| 5004.1 | Grundstück Kat.-Nr. 4812, Hesligen, Altlastensanierung | 30'000 | S | 22'711 | S | -7'289 | | -9'423 | S | 150'000 | S |
| 5004.2 | Grundstück Kat.-Nr. 38, ehem. Schiessanlage Forch, Altlastensanierung | 40'000 | S | 16'435 | S | -23'565 | | 14'318 | S | 280'000 | S |
| 134 | Sport und Freizeit | 1'169'790 | S | 138'334 | S | -1'031'456 | | 103'194 | S | 1'520'000 | S |

Politische Gemeinde Küsnacht

Verzeichnis der Verpflichtungskredite Verwaltungsvermögen

| Konto | Text | Gesamtkredit | | Objektstand | | Abweichung | | Rechnung 2013 | | Voranschlag 2013 | |
|-------------------|---|------------------|-----|------------------|-----|-----------------|-----|-----------------|-----|--------------------|-----------------|
| | | Saldo | S/H | Saldo | S/H | Saldo | S/H | Saldo | S/H | Saldo | S/H |
| 1341 | Sportplätze | | | | | | | | | | 10'000 S |
| 13411 | Sportplatz Heslibach | | | | | | | | | | 10'000 S |
| 13411.5017 | Anlagen | | | | | | | | | | 10'000 S |
| 5017.2 | Sportplatz Heslibach, Sanierung Platzbeleuchtung | | | | | | | | | | 10'000 S |
| 1344 | Kunsteisbahn | 249'290 S | | 27'548 S | | -221'742 | | 13'258 S | | 1'060'000 S | |
| 13441 | Betrieb Kunsteisbahn | 249'290 S | | 27'548 S | | -221'742 | | 13'258 S | | 1'060'000 S | |
| 13441.5033 | Umbauten | 235'000 S | | 13'258 S | | -221'742 | | 13'258 S | | | |
| 5033.1 | Kunsteisbahn KEK, Umbau/Ausbau | 235'000 S | | 13'258 S | | -221'742 | | 13'258 S | | | |
| 13441.5034 | Sanierungen | 14'290 S | | 14'290 S | | | | | | 360'000 S | |
| 5034.1 | Kunsteisbahn KEK, Heimfall | 14'290 S | | 14'290 S | | | | | | | |
| 5034.2 | Kunsteisbahn KEK, Dachsanierung | | | | | | | | | 360'000 S | |
| 13441.5060 | Mobilien | | | | | | | | | 200'000 S | |
| 5060.3 | Kunsteisbahn KEK, Beschallungsanlage Ersatz | | | | | | | | | 200'000 S | |
| 13441.5650 | Beiträge an private Institutionen | | | | | | | | | 500'000 S | |
| 5650.3 | Genossenschaft Kunsteisbahn KEK, Beitrag Ausbau/Optimierungen | | | | | | | | | 500'000 S | |
| 1348 | Seebäder | 920'500 S | | 110'786 S | | -809'714 | | 89'936 S | | 450'000 S | |

Politische Gemeinde Küssnacht

Verzeichnis der Verpflichtungskredite Verwaltungsvermögen

| Konto | Text | Gesamtkredit | | Objektstand | | Abweichung | | Rechnung 2013 | | Voranschlag 2013 | |
|-------------------|---|------------------|----------|------------------|----------|-------------------|----------|----------------|----------|------------------|----------|
| | | Saldo | S/H | Saldo | S/H | Saldo | S/H | Saldo | S/H | Saldo | S/H |
| 13481 | Strandbad | | | 1'938 | S | 1'938 | S | 1'938 | S | | |
| 13481.5034 | Sanierungen | | | 1'938 | S | 1'938 | S | 1'938 | S | | |
| 5034.2 | Strandbad, Sanierung Kinderspielplatz | | | 1'938 | S | 1'938 | S | 1'938 | S | | |
| 13482 | Kusenbad | 920'500 | S | 108'848 | S | -811'652 | | 87'998 | S | 450'000 | S |
| 13482.5034 | Sanierungen | 920'500 | S | 108'848 | S | -811'652 | | 87'998 | S | 450'000 | S |
| 5034.1 | Kusenbad, Sanierung Garderobentrakt | 920'500 | S | 108'848 | S | -811'652 | | 87'998 | S | 450'000 | S |
| 14 | Hochbau und Planung | 5'933'085 | S | 3'437'633 | S | -2'495'452 | | 507'727 | S | 737'000 | S |
| 141 | Planung | 5'933'085 | S | 3'437'633 | S | -2'495'452 | | 507'727 | S | 737'000 | S |
| 1410 | Raumplanung | 1'433'085 | S | 1'235'666 | S | -197'419 | | 138'690 | S | 175'000 | S |
| 1410.5810 | Planungsausgaben | 1'433'085 | S | 1'235'666 | S | -197'419 | | 138'690 | S | 175'000 | S |
| 5810.7 | Zentrumsentwicklung, Umsetzung | | | | | | | | | 200'000 | S |
| 5810.8 | Zentrumsentwicklung, Studienauftrag Areal Parkplatz Zürichstrasse | 850'000 | S | 652'581 | S | -197'419 | | 138'690 | S | -25'000 | S |
| 5810.9 | Zentrumsentwicklung, Mitwirkungsverfahren | 270'583 | S | 270'583 | S | | | | | | |
| 5810.10 | Totalrevision Ortsplanung 1994 | 312'502 | S | 312'502 | S | | | | | | |
| 1413 | Energie | 4'500'000 | S | 2'201'967 | S | -2'298'033 | | 369'038 | S | 562'000 | S |
| 1413.5650 | Beiträge an private Institutionen | 4'500'000 | S | 2'201'967 | S | -2'298'033 | | 369'038 | S | 562'000 | S |
| 5650.5 | Energieplanung, Förderprogramm Klimaschutz | 1'200'000 | S | 842'168 | S | -357'832 | | 7'460 | S | | |

Politische Gemeinde Küsnacht

Verzeichnis der Verpflichtungskredite Verwaltungsvermögen

| Konto | Text | Gesamtkredit | | Objektstand | | Abweichung | | Rechnung 2013 | | Voranschlag 2013 | |
|------------------|--|-------------------|----------|-------------------|----------|--------------------|-----|------------------|----------|-------------------|----------|
| | | Saldo | S/H | Saldo | S/H | Saldo | S/H | Saldo | S/H | Saldo | S/H |
| 5650.6 | Energieplanung, Förderprogramm Naturstrom (Produktion und Einkauf) | 1'050'000 | S | 779'531 | S | -270'469 | | | | | |
| 5650.7 | Energieplanung, Energiepolitisches Programm 2011-2014 | 2'250'000 | S | 580'268 | S | -1'669'732 | | 361'578 | S | 562'000 | S |
| 15 | Tiefbau | 40'153'646 | S | 16'048'442 | S | -24'105'204 | | 9'582'868 | S | 11'710'000 | S |
| 151 | Geomatik | 97'000 | S | 138'240 | S | 41'240 | | 56'160 | S | 70'000 | S |
| 1510 | Geomatik | 97'000 | S | 138'240 | S | 41'240 | | 56'160 | S | 70'000 | S |
| 1510.5090 | Übrige Sachgüter | 97'000 | S | 138'240 | S | 41'240 | | 56'160 | S | 70'000 | S |
| 5090.1 | Geomatik, Aktualisierung Informationsebenen | 97'000 | S | 138'240 | S | 41'240 | | 56'160 | S | 70'000 | S |
| 153 | Verkehrswege | 21'209'688 | S | 11'662'737 | S | -9'546'951 | | 5'152'184 | S | 5'272'000 | S |
| 1531 | Gemeindestrassen | 21'209'688 | S | 11'662'737 | S | -9'546'951 | | 5'152'184 | S | 5'272'000 | S |
| 1531.5001 | Grundstückerverwerb | 25'000 | S | | | -25'000 | | | | | |
| 5001.42 | Allmendstrasse, Landwerb Strassenerneuerung | 25'000 | S | | | -25'000 | | | | | |
| 1531.5011 | Gemeindestrassen | 19'672'400 | S | 10'416'639 | S | -9'255'761 | | 4'686'388 | S | 4'672'000 | S |
| 5011.12 | Kaltensteinstrasse, Strassenerneuerung | 810'000 | S | 685'741 | S | -124'259 | | 97'907 | S | | |
| 5011.21 | Dorf kern, Oberflächen-Neugestaltung | 770'000 | S | 770'044 | S | 44 | | | | | |
| 5011.29 | Zumikerstrasse/Obere Bühlstasse, Sanierung Kreuzung mit Fussweg | 390'000 | S | 383'668 | S | -6'332 | | 7'100 | S | | |
| 5011.36 | Zumikerstrasse (Schiedaldenstrasse-Zumikon), allg. Anpassungen | 200'000 | S | 31'179 | S | -168'821 | | 20'379 | S | 50'000 | S |

Politische Gemeinde Küsnacht

Verzeichnis der Verpflichtungskredite Verwaltungsvermögen

| Konto | Text | Gesamtkredit | | Objektstand | | Abweichung | | Rechnung 2013 | | Voranschlag 2013 | |
|----------|--|--------------|-----|-------------|-----|------------|-----|---------------|-----|------------------|-----|
| | | Saldo | S/H | Saldo | S/H | Saldo | S/H | Saldo | S/H | Saldo | S/H |
| 5011.42 | Allmendstrasse, Strassenneuerung | 702'000 | S | 6'749 | S | -695'251 | | 6'749 | S | | |
| 5011.45 | Dorfplatz, Oberflächen-Neugestaltung | 1'403'000 | S | 717'403 | S | -685'597 | | 579'300 | S | 100'000 | S |
| 5011.48 | Hauptweg, Hohlstrasse-Schönbühlweg | 86'000 | S | 78'601 | S | -7'399 | | | | | |
| 5011.49 | Dorfplatz, Brückensanierung | 1'025'000 | S | 866'498 | S | -158'502 | | 813'499 | S | 700'000 | S |
| 5011.54 | Limbergstrasse, Abschnitt Allmend-Wolentberren | | | | | | | | | 500'000 | S |
| 5011.56 | Hornweg, Steinburg - Seeretterhaus | 150'000 | S | 52'449 | S | -97'551 | | 52'449 | S | 150'000 | S |
| 5011.57 | Im Palmenrät, oberer und unterer Weg | 95'000 | S | 82'771 | S | -12'229 | | | | | |
| 5011.58 | Rotestäi-Wääg, oberer und unterer Weg | 91'000 | S | 88'043 | S | -2'957 | | | | | |
| 5011.60 | Lagerplatz Abteilung Tiefbau bei ARA | 10'000 | S | 8'891 | S | -1'109 | | | | 50'000 | S |
| 5011.61 | Forchbahn, Übergänge aufheben/sanieren | | | | | | | -3'096 | S | 100'000 | S |
| 5011.64 | Haltestelle Neue Forch, Kostenbeteiligung | 125'000 | S | 125'000 | S | | | 125'000 | S | 150'000 | S |
| 5011.65 | Zumikerstrasse (Obere Bühlstrasse bis Boglerenstrasse) | 140'000 | S | 151'580 | S | 11'580 | | | | | |
| 5011.66 | Würzbrunnenstrasse (Reservoir Schibler - Hohlstrasse) | 750'000 | S | 677'831 | S | -72'169 | | 677'831 | S | | |
| 5011.67 | Tobelmüli, Neubau Strassenbrücke über Dorfbach (Nr. 39) | 465'000 | S | 491'667 | S | 26'667 | | 461'254 | S | 50'000 | S |
| 5011.68 | Limbergstrasse, Verkehrsberuhigung Hüttengraben | 390'000 | S | 17'774 | S | -372'226 | | | | | |
| 5011.69 | Schmalzgruebstrasse (Kurve Försterhaus) | 370'000 | S | 252'893 | S | -117'107 | | 6'759 | S | | |
| 5011.70 | Obere Bühlstrasse (Einmündungsbereich Alte Landstrasse) | 602'000 | S | 1'265 | S | 1'265 | | 1'265 | S | 150'000 | S |
| 5011.71 | Goldbacherstrasse (Furtstrasse bis Boglerenstrasse) | 602'000 | S | 277'655 | S | -324'345 | | | | | |
| 5011.72 | Fuss- und Treppenwege im Siedlungsgebiet (Sofortmassnahmen) | 238'000 | S | 165'099 | S | -72'901 | | | | | |
| 5011.73 | Fuss- und Treppenwege im Siedlungsgebiet (Schadenschwere 1 bis 5 Jahre) | 120'000 | S | 92'945 | S | -27'055 | | 92'945 | S | 120'000 | S |
| 5011.75 | Friedhof Hinterriet (Sanierung Parkplatz) | 310'000 | S | 7'536 | S | -302'464 | | 7'536 | S | 150'000 | S |
| 5011.79 | Hohlstrasse (Einlenker Würzbrunnenstrasse), Verbesserung Sichtverhältnisse | 175'000 | S | 111'647 | S | -63'353 | | 111'647 | S | | |
| 5011.178 | Rietstrasse | 482'300 | S | 554'671 | S | 72'371 | | | | | |
| 5011.181 | Goldbacherstrasse (Zürichstrasse - Bühlstrasse) | 591'000 | S | 600'648 | S | 9'648 | | 910 | S | | |

Politische Gemeinde Küsnacht

Verzeichnis der Verpflichtungskredite Verwaltungsvermögen

| Konto | Text | Gesamtkredit | | Objektstand | | Abweichung | | Rechnung 2013 | | Voranschlag 2013 | |
|------------------|--|----------------|----------|----------------|----------|----------------|-----|----------------|----------|------------------|----------|
| | | Saldo | S/H | Saldo | S/H | Saldo | S/H | Saldo | S/H | Saldo | S/H |
| 5011.182 | Dorfstrasse | 387'900 | S | 390'687 | S | 2'787 | | | | | |
| 5011.183 | Bühstrasse (Goldbacherstrasse - Alte Landstrasse) | 972'000 | S | 988'100 | S | 16'100 | | 461'195 | S | 502'000 | S |
| 5011.185 | Goldbacherstrasse (Bühstrasse - Weinhaldenstrasse) | 43'200 | S | 4'928 | S | -38'272 | | 4'928 | S | 100'000 | S |
| 5011.187 | Zumikerstrasse (Schiedhaldenstrasse-Zumikon) mit Radweg | 470'000 | S | 212'878 | S | -257'122 | | 210'800 | S | 200'000 | S |
| 5011.188 | Felseneggstrasse | | | | | | | | | 50'000 | S |
| 5011.189 | Rebhaldensteig (Zürichstrasse - Alte Landstrasse) | | | 21'600 | S | 21'600 | | 21'600 | S | | |
| 5011.212 | Seestrasse (Oberwachtstrasse - Erlenbach) | 330'000 | S | 921 | S | -329'079 | | 921 | S | | |
| 5011.221 | Zentrumsentwicklung, Umgestaltung Oberwachtstrasse | 4'800'000 | S | | | -4'800'000 | | | | | |
| 5011.226 | Eigenheimstrasse | 80'000 | S | 68'661 | S | -11'339 | | 68'661 | S | | |
| 5011.227 | Dorfplatz Sanierung | 300'000 | S | 21'642 | S | -278'358 | | 21'642 | S | 200'000 | S |
| 5011.229 | Limbergstrasse (Schulhaus - Wangen) inkl. Stützmauer | 115'000 | S | 21'970 | S | -93'030 | | 21'970 | S | | |
| 5011.230 | Limbergstrasse (Wangen - Kaltenstein) | 105'000 | S | 28'219 | S | -76'781 | | 28'219 | S | 100'000 | S |
| 5011.233 | Alte Forchstrasse (Kaltensteinstrasse - Rest. Neue Forch) | 30'000 | S | 23'795 | S | -6'205 | | 23'795 | S | | |
| 5011.235 | Gartenstrasse (Untere bis Obere Heslibachstrasse) | 910'000 | S | 890'497 | S | -19'503 | | 320'731 | S | 100'000 | S |
| 5011.236 | Tägermossstrasse | | | | | | | | | 100'000 | S |
| 5011.237 | Boglerenstrasse (See- bis Zürichstrasse) | 94'000 | S | | | -94'000 | | | | 100'000 | S |
| 5011.238 | Im Dörfli (Zumikerstrasse bis Eichelackerstrasse), Gesamterneuerung | 25'000 | S | 34'639 | S | 9'639 | | 34'639 | S | 250'000 | S |
| 5011.239 | Weinmangasse (Auslauf Schübelweiher bis Neuwis) | | | | | | | | | 300'000 | S |
| 5011.240 | Ränkestrasse (Hesligenstrasse bis Bergstrasse) | 520'000 | S | 407'852 | S | -112'148 | | 407'852 | S | 400'000 | S |
| 1531.5032 | Neubauten | 458'456 | S | 447'914 | S | -10'542 | | 83'458 | S | 210'000 | S |
| 5032.1 | Werkhof Untere Heslibachstrasse, Erneuerung | 364'456 | S | 364'456 | S | | | | | | |
| 5032.2 | Werkhof Untere Heslibachstrasse, Werterhalt und Massnahmen Feuerpolizei | 94'000 | S | 83'458 | S | -10'542 | | 83'458 | S | 210'000 | S |
| 1531.5060 | Mobilien | 453'832 | S | 453'832 | S | | | 255'660 | S | 300'000 | S |

Politische Gemeinde Küsnacht

Verzeichnis der Verpflichtungskredite-Verwaltungsvermögen

| Konto | Text | Gesamtkredit | | Objektstand | | Abweichung | | Rechnung 2013 | | Voranschlag 2013 | |
|------------------|---|-------------------|----------|------------------|----------|--------------------|-----|------------------|----------|------------------|----------|
| | | Saldo | S/H | Saldo | S/H | Saldo | S/H | Saldo | S/H | Saldo | S/H |
| 5060.5 | Ersatz Geräteräger Typ Meili VM 1300 | 369'311 | S | 369'311 | S | | | 171'139 | S | 200'000 | S |
| 5060.9 | Ersatz Hyundai Gallopper 1 Stück | 84'520 | S | 84'520 | S | | | 84'520 | S | 100'000 | S |
| 1531.5640 | Beiträge an gemischtwirtschaftliche Unternehmungen | 300'000 | S | 103'096 | S | -196'904 | | 103'096 | S | | |
| 5640.1 | Forchbahn AG, Beitrag Sanierung Bahnübergänge | 300'000 | S | 103'096 | S | -196'904 | | 103'096 | S | | |
| 1531.5700 | Durchlaufende Beiträge | 87'796 | S | 87'796 | S | | | | | | |
| 5700.1 | Ersatzabgaben für Parkplätze, Fondseinlage | 87'796 | S | 87'796 | S | | | | | | |
| 1531.5810 | Planungsausgaben | 300'000 | S | 241'257 | S | -58'743 | | 23'583 | S | 90'000 | S |
| 5810.1 | Zentrumsentwicklung, Vorstudie Tunnellösung | 300'000 | S | 241'257 | S | -58'743 | | 23'583 | S | 90'000 | S |
| 1531.6700 | Durchlaufende Beiträge | 87'796 | H | 87'796 | H | | | | | | |
| 6700.1 | Ersatzabgaben für Parkplätze | 87'796 | H | 87'796 | H | | | | | | |
| 154 | Abwasser | 16'525'842 | S | 2'049'106 | S | -14'476'737 | | 2'536'860 | S | 4'938'000 | S |
| 1540 | Kanalisation | 6'054'854 | S | 587'238 | H | 6'642'093 | | 1'460'350 | S | 3'410'000 | S |
| 1540.5012 | Kanalisationen | 16'117'020 | S | 9'474'927 | S | -6'642'093 | | 1'755'931 | S | 3'710'000 | S |
| 5012.3 | Überarbeitung GKP, Genereller Entwässerungsplan GEP | 676'213 | S | 676'213 | S | | | -156'689 | S | | |
| 5012.24 | Obere Bühlstrasse / Zürikerstrasse Kanalisation | 93'000 | S | 84'221 | S | -8'779 | | | | | |
| 5012.35 | ARA Ausbau, Dorfstrasse-Bach, Entlastungskanal | 148'000 | S | 61'158 | S | -86'842 | | 61'158 | S | 50'000 | S |
| 5012.36 | Kaltensteinstrasse, Meteorwasserkanalisation | 1'331'466 | S | 1'298'284 | S | -33'182 | | 198'325 | S | | |
| 5012.38 | Kanalisation Düggele (Zürichstrasse-Alte Landstrasse) | | | | | | | | | 200'000 | S |
| 5012.39 | ARA Ausbau, Kleinkraftwerk | 674'000 | S | 191'935 | S | -482'065 | | 8'703 | S | 60'000 | S |
| 5012.40 | Staukanal (Kantonsschule-SBB) | | | | | | | | | 50'000 | S |

Politische Gemeinde Küsnacht

Verzeichnis der Verpflichtungskredite/Verwaltungsvermögen

| Konto | Text | Gesamtkredit | | Objektstand | | Abweichung | | Rechnung 2013 | | Voranschlag 2013 | |
|----------|--|--------------|-----|-------------|-----|------------|-----|---------------|-----|------------------|-----|
| | | Saldo | S/H | Saldo | S/H | Saldo | S/H | Saldo | S/H | Saldo | S/H |
| 5012.41 | Rietweg, neuer Reinwasserkanal | 490'740 | S | 466'541 | S | -24'199 | | 103'293 | S | | |
| 5012.42 | Rietstrasse / Schüracher, Reinwasserkanal | 78'000 | S | 75'824 | S | -2'176 | | | | | |
| 5012.43 | Glärnischstrasse Süd | | | | | | | | | 150'000 | S |
| 5012.44 | Gebiet Itschnach, Werterhalt Innenrohrsanierung | 175'000 | S | 167'067 | S | -7'933 | | 149'082 | S | 500'000 | S |
| 5012.45 | Strandbad, Neubau Regenbecken | 559'000 | S | 52'356 | S | -506'644 | | 52'356 | S | 250'000 | S |
| 5012.175 | Seestrasse (Boglerenstrasse - Kusenbach) | 3'167'837 | S | 3'167'837 | S | | | 54'392 | S | | |
| 5012.178 | Rietstrasse | 250'900 | S | 249'089 | S | -1'811 | | 12'998 | S | | |
| 5012.181 | Goldbacherstrasse (Zürichstrasse - Bühlstrasse) | 400'000 | S | 384'859 | S | -15'142 | | | | | |
| 5012.182 | Dorfstrasse | 290'500 | S | 242'713 | S | -47'787 | | | | | |
| 5012.183 | Bühlstrasse (Golbacherstrasse - Alte Landstrasse) | 637'037 | S | 564'351 | S | -72'686 | | 262'804 | S | 200'000 | S |
| 5012.185 | Goldbacherstrasse (Bühlstrasse - Weinhaldenstrasse) | 74'000 | S | | | -74'000 | | | | 100'000 | S |
| 5012.187 | Zumikerstrasse (Schiedhaldenstrasse-Zumikon) mit Radweg | 1'500'000 | S | 258'401 | S | -1'241'599 | | 217'995 | S | 800'000 | S |
| 5012.188 | Felseneggstrasse | | | | | | | | | 100'000 | S |
| 5012.192 | Seestrasse (Dorfbach - Untere Wiltisgasse) | 972'000 | S | 20'860 | S | -951'141 | | 20'860 | S | | |
| 5012.205 | Im Wiesengrund | 477'212 | S | 452'556 | S | -24'656 | | | | | |
| 5012.212 | Seestrasse (Untere Wiltisgasse - Erlenbach) | 2'426'000 | S | 132'038 | S | -2'293'962 | | 132'038 | S | 100'000 | S |
| 5012.227 | Dorfplatz Sanierung | 228'115 | S | 87'117 | S | -140'998 | | 87'117 | S | 150'000 | S |
| 5012.229 | Limbergstrasse (Schulhaus - Wangen) | 20'000 | S | | | -20'000 | | | | | |
| 5012.235 | Gartenstrasse (Untere bis Obere Heslibachstrasse) | 263'000 | S | 225'472 | S | -37'528 | | 6'684 | S | | |
| 5012.236 | Tägermossstrasse, Einführung Trennsystem für Schübelweiher | 513'000 | S | 281'870 | S | -231'130 | | 217'673 | S | | |
| 5012.237 | Boglerenstrasse (See- bis Zürichstrasse), Fremdwasser | 422'000 | S | 186'811 | S | -235'189 | | 179'787 | S | 450'000 | S |
| 5012.238 | Im Dörfli (Zumikerstrasse bis Eichelackerstrasse) - Gesamterneuerung | | | | | | | | | 200'000 | S |
| 5012.239 | Weinmattgasse (Auslauf Schübelweiher bis Neuwis) | | | | | | | | | 100'000 | S |
| 5012.240 | Ränkestrasse (Hesligenstrasse bis Bergstrasse) | 250'000 | S | 147'354 | S | -102'646 | | 147'354 | S | 250'000 | S |

Politische Gemeinde Küsnacht

Verzeichnis der Verpflichtungskredite-Verwaltungsvermögen

| Konto | Text | Gesamtkredit | | Objektstand | | Abweichung | | Rechnung 2013 | | Voranschlag 2013 | |
|------------------|---|-------------------|----------|------------------|----------|-------------------|-----|------------------|----------|------------------|----------|
| | | Saldo | S/H | Saldo | S/H | Saldo | S/H | Saldo | S/H | Saldo | S/H |
| 1540.6101 | Kanalisationsanschlussgebühren | 9'774'801 | H | 9'774'801 | H | | | 295'581 | H | 300'000 | H |
| 6101.1 | Kanalisationsanschlussgebühren | 9'774'801 | H | 9'774'801 | H | | | 295'581 | H | 300'000 | H |
| 1540.6600 | Bundesbeiträge | 225'305 | H | 225'305 | H | | | | | | |
| 6600.1 | Bundesbeiträge | 225'305 | H | 225'305 | H | | | | | | |
| 1540.6610 | Staatsbeiträge | 62'060 | H | 62'060 | H | | | | | | |
| 6610.1 | Staatsbeiträge | 62'060 | H | 62'060 | H | | | | | | |
| 1541 | Abwasserreinigungsanlage | 10'470'988 | S | 2'636'344 | S | -7'834'644 | | 1'076'510 | S | 1'528'000 | S |
| 1541.5620 | Beiträge an Gemeinden und Zweckverbände | 11'320'988 | S | 3'486'344 | S | -7'834'644 | | 1'076'510 | S | 1'528'000 | S |
| 5620.2 | ARA Ausbau | 7'888'000 | S | 1'688'590 | S | -6'199'410 | | 999'416 | S | 1'150'000 | S |
| 5620.3 | ARA Ausbau, Landkauf | 1'218'000 | S | 1'218'000 | S | | | | | | |
| 5620.5 | ARA, V-GEP | 263'973 | S | 248'047 | S | -15'926 | | 77'094 | S | 58'000 | S |
| 5620.41 | ARA Zumikon, Sanierung bestehender Anlageteile | 112'015 | S | 112'015 | S | | | | | | |
| 5620.43 | ARA Zumikon, Anschluss an ARA Küsnacht-Erlenbach | 30'000 | S | 30'000 | S | | | | | | |
| 5620.44 | ARA Ausbau, Investition Hochbau (Parkdeck) | 95'000 | S | 6'800 | S | -88'200 | | | | 20'000 | S |
| 5620.45 | ARA Ausbau, Anteil Küsnachterberg an Einkaufskosten Zumikon | 152'000 | S | 152'000 | S | | | | | | |
| 5620.46 | ARA Ausbau, Rückbau Zumikon und Druckleitung | 1'562'000 | S | 30'892 | S | -1'531'108 | | | | 300'000 | S |
| 1541.6620 | Beiträge anderer Gemeinden und Zweckverbände | 850'000 | H | 850'000 | H | | | | | | |
| 6620.1 | ARA Ausbau, Einkauf Zumikon (Anteil Küsnacht) | 850'000 | H | 850'000 | H | | | | | | |
| 155 | Öffentliche Anlagen | 457'500 | S | 420'328 | S | -37'172 | | 402'477 | S | 470'000 | S |

Politische Gemeinde Küsnacht

Verzeichnis der Verpflichtungskredite Verwaltungsvermögen

| Konto | Text | Gesamtkredit | | Objektstand | | Abweichung | | Rechnung 2013 | | Voranschlag 2013 | |
|------------------|---|------------------|----------|------------------|----------|----------------|-----|------------------|----------|------------------|----------|
| | | Saldo | S/H | Saldo | S/H | Saldo | S/H | Saldo | S/H | Saldo | S/H |
| 1550 | Grün- und Parkanlagen | 45'000 | S | 50'005 | S | 5'005 | | 32'154 | S | 470'000 | S |
| 1550.5004 | Sanierungen | 45'000 | S | 50'005 | S | 5'005 | | 32'154 | S | 235'000 | S |
| 5004.2 | Hornanlage, Infrastruktur | 45'000 | S | 50'005 | S | 5'005 | | 32'154 | S | 235'000 | S |
| 1550.5032 | Neubauten | | | | | | | | | 235'000 | S |
| 5032.1 | Ludwig-Snell-Weg, Neubau WC-Anlage | | | | | | | | | 235'000 | S |
| 1552 | Wartehäuser, WC- und Lifтанlagen | 412'500 | S | 370'323 | S | -42'177 | | 370'323 | S | | |
| 1552.5034 | Sanierungen | 315'000 | S | 272'823 | S | -42'177 | | 272'823 | S | | |
| 5034.1 | Wartehaus und WC Allmend, Sanierung | | | 2'676 | S | 2'676 | | 2'676 | S | | |
| 5034.2 | WC-Pavillon Hornanlage, Sanierung | 315'000 | S | 270'146 | S | -44'854 | | 270'146 | S | | |
| 1552.5600 | Beiträge an Bund | 97'500 | S | 97'500 | S | | | 97'500 | S | | |
| 5600.1 | SBB AG, Beitrag WC-Anlage Bahnhof | 97'500 | S | 97'500 | S | | | 97'500 | S | | |
| 156 | Naturschutz und Gewässer | 1'576'616 | S | 1'519'767 | S | -56'848 | | 1'210'909 | S | 850'000 | S |
| 1561 | Gewässer | 1'576'616 | S | 1'519'767 | S | -56'848 | | 1'210'909 | S | 850'000 | S |
| 1561.5034 | Sanierungen | 1'576'616 | S | 1'519'767 | S | -56'848 | | 1'210'909 | S | 850'000 | S |
| 5034.1 | Zumikerstrasse, Ausbau Rumenseebach | 120'000 | S | 121'444 | S | 1'444 | | | | | |
| 5034.2 | Aegerterbach | 549'078 | S | 440'898 | S | -108'180 | | 315'092 | S | | |
| 5034.4 | Dorfplatz Brückensanierung Hochwasserschutz | 847'810 | S | 732'882 | S | -114'928 | | 731'694 | S | 400'000 | S |
| 5034.5 | Dorfbach, Einbau Fischtreppe bei Hornweg | 34'800 | S | 34'800 | S | | | | | | |
| 5034.7 | Dorfbach, Fischaufstieg Abschnitt Seestrasse - SBB-Brücke | 24'927 | S | 189'743 | S | 164'816 | | 164'123 | S | 450'000 | S |

Politische Gemeinde Küsnacht

Verzeichnis der Verpflichtungskredite-Verwaltungsvermögen

| Konto | Text | Gesamtkredit | | Objektstand | | Abweichung | | Rechnung 2013 | | Voranschlag 2013 | |
|------------------|---|------------------|----------|------------------|----------|----------------|----------|----------------|----------|------------------|-----|
| | | Saldo | S/H | Saldo | S/H | Saldo | S/H | Saldo | S/H | Saldo | S/H |
| 157 | Friedhöfe | 235'000 S | S | 212'000 S | S | -23'000 | S | 212'000 | S | | |
| 1570 | Friedhof Dorf | 235'000 S | S | 212'000 S | S | -23'000 | S | 212'000 | S | | |
| 1570.5017 | Anlagen | 235'000 S | S | 212'000 S | S | -23'000 | S | 212'000 | S | | |
| 5017.1 | Friedhof Hinterriet, Grabfeldsanierung | 235'000 S | S | 212'000 S | S | -23'000 | S | 212'000 S | S | | |
| 158 | Abfallentsorgung und Verwertung | 52'000 S | S | 46'263 S | S | -5'737 | S | 12'279 | S | 110'000 S | |
| 1580 | Abfallbeseitigung | 52'000 S | S | 46'263 S | S | -5'737 | S | 12'279 | S | 110'000 S | |
| 1580.5004 | Sanierungen | 42'000 S | S | 38'361 S | S | -3'640 | S | 12'279 | S | 60'000 S | |
| 5004.3 | Deponie Wulp, Altlastenuntersuchung | 21'000 S | S | 20'688 S | S | -312 | S | 6'470 S | S | 30'000 S | |
| 5004.4 | Deponie Schmalzgrueb-Grund, Altlastenuntersuchung | 21'000 S | S | 17'673 S | S | -3'327 | S | 5'809 S | S | 30'000 S | |
| 1580.5060 | Mobilien | 10'000 S | S | 7'903 S | S | -2'097 | S | | | 50'000 S | |
| 5060.3 | Altstoffsammelstelle bei ARA | 10'000 S | S | 7'903 S | S | -2'097 | S | | | 50'000 S | |
| 16 | Sicherheit | 508'331 S | S | 528'315 S | S | 19'984 | S | 39'698 | S | | |
| 161 | Feuerwehr und Seerettung | 570'467 S | S | 570'467 S | S | | S | 1'850 | S | | |
| 1611 | Seerettung | 570'467 S | S | 570'467 S | S | | S | 1'850 | S | | |
| 1611.5060 | Mobilien | 570'467 S | S | 570'467 S | S | | S | 1'850 | S | | |
| 5060.1 | Seeretter, Ersatz Einsatzboot | 570'467 S | S | 570'467 S | S | | S | 1'850 S | S | | |

Politische Gemeinde Küsnacht

Verzeichnis der Verpflichtungskredite/Verwaltungsvermögen

| Konto | Text | Gesamtkredit | | Objektstand | | Abweichung | | Rechnung 2013 | | Voranschlag 2013 | |
|------------------|--|----------------|----------|----------------|----------|----------------|-----|----------------|----------|------------------|----------|
| | | Saldo | S/H | Saldo | S/H | Saldo | S/H | Saldo | S/H | Saldo | S/H |
| 162 | Militär, Zivilschutz und ZGO | 62'136 | H | 42'152 | H | -19'984 | | 37'848 | S | | |
| 1621 | Zivilschutz | 164'136 | H | 126'288 | H | -37'848 | | 46'288 | H | 102'000 | H |
| 1621.5032 | Neubauten | | | 37'848 | S | 37'848 | | 37'848 | S | | |
| 5032.1 | Zivilschutzanlage Goldbach, Neubau | | | 37'848 | S | 37'848 | | 37'848 | S | | |
| 1621.5700 | Durchlaufende Beiträge | 857'000 | S | 857'000 | S | | | 68'800 | S | | |
| 5700.1 | Ersatzabgaben für Schutzraumbauten, Fondseinlage/ Weiterleitung an Kanton | 857'000 | S | 857'000 | S | | | 68'800 | S | | |
| 1621.5810 | Planungsausgaben | 8'569 | S | 8'569 | S | | | 8'569 | S | | |
| 5810.1 | Ausleichsgebiete Küsnacht, Überarbeitung | 8'569 | S | 8'569 | S | | | 8'569 | S | | |
| 1621.6690 | Übrige eingehende Investitionsbeiträge | 172'704 | H | 172'704 | H | | | 92'704 | H | 102'000 | H |
| 6690.1 | Entnahme aus Fonds für Ersatzabgaben für Schutzraumbauten | 172'704 | H | 172'704 | H | | | 92'704 | H | 102'000 | H |
| 1621.6700 | Durchlaufende Beiträge | 857'000 | H | 857'000 | H | | | 68'800 | H | | |
| 6700.1 | Ersatzabgaben für Schutzraumbauten | 857'000 | H | 857'000 | H | | | 68'800 | H | | |
| 1623 | Zivilschutz | 102'000 | S | 84'136 | S | -17'864 | | 84'136 | S | 102'000 | S |
| 1623.5060 | Mobilien | 180'000 | S | 130'869 | S | -49'131 | | 130'869 | S | 180'000 | S |
| 5060.1 | Erneuerung Material, Geräte und Ausrüstung | 180'000 | S | 130'869 | S | -49'131 | | 130'869 | S | 180'000 | S |
| 1623.6620 | Beiträge anderer Gemeinden und Zweckverbände | 78'000 | H | 46'733 | H | -31'267 | | 46'733 | H | 78'000 | H |

Politische Gemeinde Küsnacht

Verzeichnis der Verpflichtungskredite-Verwaltungsvermögen

| Konto | Text | Gesamtkredit | | Objektstand | | Abweichung | | Rechnung 2013 | | Voranschlag 2013 | |
|------------------|---|-------------------|----------|-------------------|----------|--------------------|-----|-------------------|----------|-------------------|----------|
| | | Saldo | S/H | Saldo | S/H | Saldo | S/H | Saldo | S/H | Saldo | S/H |
| 6620.1 | Erneuerung Material, Geräte und Ausrüstung, Beiträge Anschlussgemeinden | 78'000 | H | 46'733 | H | -31'267 | | 46'733 | H | 78'000 | H |
| 17 | Gesundheit | 68'666'830 | S | 43'212'440 | S | -25'454'391 | | 19'139'130 | S | 27'700'000 | S |
| 171 | Alterswohnheim Tägerhalde | 67'855'554 | S | 42'408'601 | S | -25'446'953 | | 18'848'568 | S | 27'400'000 | S |
| 1710 | Alterswohnheim Tägerhalde | 67'855'554 | S | 42'408'601 | S | -25'446'953 | | 18'848'568 | S | 27'400'000 | S |
| 1710.5032 | Neubauten | 62'500'000 | S | 37'524'749 | S | -24'975'251 | | 18'848'568 | S | 27'400'000 | S |
| 5032.1 | AWH Tägerhalde, Neubau/Provisorien | 62'500'000 | S | 37'524'749 | S | -24'975'251 | | 18'848'568 | S | 27'400'000 | S |
| 1710.5033 | Umbauten | 5'355'554 | S | 4'883'852 | S | -471'702 | | | | | |
| 5033.2 | AWH Tägerhalde, Projektierung | 5'100'000 | S | 4'628'298 | S | -471'702 | | 19'912 | S | | |
| 5033.10 | AWH Tägerhalde, diverse Umbauten | 255'554 | S | 255'554 | S | | | -19'912 | S | | |
| 172 | Alterswohnheim Wangensbach | 358'202 | S | 350'764 | S | -7'438 | | 290'562 | S | 300'000 | S |
| 1720 | Alterswohnheim Wangensbach | 358'202 | S | 350'764 | S | -7'438 | | 290'562 | S | 300'000 | S |
| 1720.5033 | Umbauten | 358'202 | S | 350'764 | S | -7'438 | | 290'562 | S | 300'000 | S |
| 5033.1 | AWH Wangensbach, diverse Umbauten | 60'202 | S | 60'202 | S | | | | | | |
| 5033.4 | AWH Wangensbach, Umbau Cafeteria und Anpassung Liftanlagen | 298'000 | S | 290'562 | S | -7'438 | | 290'562 | S | 300'000 | S |
| 173 | Seniorenheim am See | 453'075 | S | 453'075 | S | | | | | | |

Politische Gemeinde Küsnacht

Verzeichnis der Verpflichtungskredite Verwaltungsvermögen

| Konto | Text | Gesamtkredit | | Objektstand | | Abweichung | | Rechnung 2013 | | Voranschlag 2013 | |
|------------------|--|----------------|----------|----------------|----------|------------|-----|---------------|-----|------------------|-----|
| | | Saldo | S/H | Saldo | S/H | Saldo | S/H | Saldo | S/H | Saldo | S/H |
| 1730 | Seniorenheim am See | 453'075 | S | 453'075 | S | | | | | | |
| 1730.5033 | Umbauten | 453'075 | S | 453'075 | S | | | | | | |
| 5033.13 | Pflegeheim, Ersatz Telefonanlage und Schwesternruf | 157'912 | S | 157'912 | S | | | | | | |
| 5033.14 | Pflegeheim, diverse Umbauten | 295'163 | S | 295'163 | S | | | | | | |

Politische Gemeinde Küsnacht

Verzeichnis der Verpflichtungskredite Finanzvermögen

| Konto | Text | Gesamtkredit | | Objektstand | | Abweichung | | Rechnung 2013 | | Voranschlag 2013 | |
|-------------------|---|-------------------|----------|-------------------|----------|-------------------|-----|-------------------|----------|------------------|----------|
| | | Saldo | S/H | Saldo | S/H | Saldo | S/H | Saldo | S/H | Saldo | S/H |
| 1 | Gesamttotal | 12'629'584 | S | 12'298'989 | S | -330'595 | | 10'565'773 | S | 8'401'000 | S |
| 13 | Liegenschaften | 12'629'584 | S | 12'298'989 | S | -330'595 | | 10'565'773 | S | 8'401'000 | S |
| 1325 | Liegenschaften Finanzvermögen | 12'629'584 | S | 12'298'989 | S | -330'595 | | 10'565'773 | S | 8'401'000 | S |
| 13251 | Wohn- und Gewerbeliegenschaften | 14'561'664 | S | 12'241'632 | S | -2'320'032 | | 10'565'773 | S | 6'301'000 | S |
| 13251.7021 | Erwerb | 3'100'000 | S | 3'100'000 | S | | | 3'100'000 | S | | |
| 7021.4 | Alte Forchstrasse 11, Erwerb | 3'100'000 | S | 3'100'000 | S | | | 3'100'000 | S | | |
| 13251.7024 | Sanierungen | 11'461'664 | S | 9'141'632 | S | -2'320'032 | | 7'465'773 | S | 6'301'000 | S |
| 7024.17 | Seestrasse 70, Renovation und Umbau | 19'000 | S | 18'292 | S | -708 | | | | | |
| 7024.32 | Seestrasse 64 | 755'380 | S | 707'462 | S | -47'918 | | 621'974 | S | 222'000 | S |
| 7024.33 | Seestrasse 66 | 1'148'280 | S | 1'088'715 | S | -59'565 | | 979'383 | S | 449'000 | S |
| 7024.37 | In der Schübelwis 1/3/5, Gesamtsanierung | 7'310'000 | S | 5'364'152 | S | -1'945'848 | | 4'846'364 | S | 4'552'000 | S |
| 7024.38 | Obere Heslibachstrasse 22/24, Innensanierung | | | | | | | | | 30'000 | S |
| 7024.41 | Kronenweg 1 (Gasthof Krone), Sanierung Gebäudehülle | 600'000 | S | 601'897 | S | 1'897 | | 104'464 | S | | |
| 7024.43 | Tobelweg 2/4 (Altes Werkgebäude), Sanierung | 591'004 | S | 525'677 | S | -65'327 | | 269'306 | S | | |
| 7024.45 | Seestrasse 207, Sanierung Gebäudehülle | 210'000 | S | 142'609 | S | -67'391 | | 142'609 | S | 210'000 | S |
| 7024.46 | Alte Landstrasse 124, Innensanierung | | | | | | | | | 130'000 | S |
| 7024.47 | Theodor-Brunner-Weg 5/7, Fenstersanierung | 325'000 | S | 246'015 | S | -78'985 | | 234'373 | S | 348'000 | S |
| 7024.48 | Gartenstrasse 23, Fenstersanierung | 175'000 | S | 124'959 | S | -50'041 | | 118'648 | S | 180'000 | S |
| 7024.49 | Scheunen im Dörfli, Sanierungsarbeiten | 328'000 | S | 321'854 | S | -6'146 | | 148'650 | S | 180'000 | S |
| 13252 | Unbebaute Grundstücke Finanzvermögen | 1'932'080 | H | 57'357 | S | 1'989'437 | | | | 2'100'000 | S |

Politische Gemeinde Küssnacht

Verzeichnis der Verpflichtungskredite Finanzvermögen

| Konto | Text | Gesamtkredit | | Objektstand | | Abweichung | | Rechnung 2013 | | Voranschlag 2013 | |
|-------------------|---|------------------|----------|---------------|----------|-------------------|-----|---------------|-----|------------------|----------|
| | | Saldo | S/H | Saldo | S/H | Saldo | S/H | Saldo | S/H | Saldo | S/H |
| 13252.7011 | Erwerb | | | | | | | | | | |
| 7011.1 | Güterschuppenareal SBB, Erwerb | | | | | | | | | | |
| 13252.7012 | Erschliessung | 520'000 | S | 57'357 | S | -462'643 | | | | 450'000 | H |
| 7012.7 | Kat.-Nr. 11'867, Hüttengraben, Projektwettbewerb/öffentlicher Gestaltungsplan | 520'000 | S | 57'357 | S | -462'643 | | | | -450'000 | S |
| 13252.8011 | Verkauf | 2'452'080 | H | | | -2'452'080 | | | | 2'450'000 | H |
| 8011.20 | Kat.-Nr. 11423, Zürichstrasse, Verkauf an Schulgemeinde | 2'452'080 | H | | | -2'452'080 | | | | 2'450'000 | H |

Politische Gemeinde Küsnacht

Bilanz

| Konto | Text | Rechnung 2013 | | Rechnung 2012 | |
|-----------|----------------------------|-----------------------|-----------------------|-----------------------|-----------------------|
| | | Aktiven | Passiven | Aktiven | Passiven |
| | Gesamttotal | 254'041'536.18 | 254'041'536.18 | 262'238'853.62 | 262'238'853.62 |
| 1 | Aktiven | 254'041'536.18 | | 262'238'853.62 | |
| 10 | Finanzvermögen | 180'776'536.43 | | 209'125'540.17 | |
| 100 | Flüssige Mittel | 80'752'447.36 | | 113'912'708.11 | |
| 101 | Guthaben | -799'238.63 | | 2'174'256.09 | |
| 102 | Anlagen | 99'147'850.50 | | 91'476'657.70 | |
| 103 | Transitorische Aktiven | 1'675'477.20 | | 1'561'918.27 | |
| 11 | Verwaltungsvermögen | 73'264'999.75 | | 53'113'313.45 | |
| 114 | Sachgüter | 55'870'000.00 | | 36'137'000.00 | |
| 115 | Darlehen und Beteiligungen | 12'706'999.75 | | 13'560'313.45 | |
| 116 | Investitionsbeiträge | 3'805'000.00 | | 2'597'000.00 | |
| 117 | Übrige aktivierte Ausgaben | 883'000.00 | | 819'000.00 | |

Politische Gemeinde Küsnacht

| Bilanz | | Rechnung 2013 | | Rechnung 2012 | |
|-----------|---|---------------|-----------------------|---------------|-----------------------|
| Konto | Text | Aktiven | Passiven | Aktiven | Passiven |
| 2 | Passiven | | 254'041'536.18 | | 262'238'853.62 |
| 20 | Fremdkapital | | 61'154'681.29 | | 71'317'203.33 |
| 200 | Laufende Verpflichtungen | | 53'631'018.69 | | 63'034'467.46 |
| 202 | Langfristige Schulden | | 380'000.00 | | 380'000.00 |
| 203 | Verpflichtungen für Sonderrechnungen | | 4'732'208.37 | | 5'029'745.47 |
| 204 | Rückstellungen | | 1'660'700.00 | | 1'520'700.00 |
| 205 | Transitorische Passiven | | 750'754.23 | | 1'352'290.40 |
| 21 | Verrechnungen | | 110'254.87 | | 130'959.07 |
| 218 | Übrige Verrechnungskonten | | 110'254.87 | | 130'959.07 |
| 22 | Spezialfinanzierungen | | 8'188'782.20 | | 7'517'195.92 |
| 228 | Verpflichtungen für Spezialfinanzierungen | | 8'188'782.20 | | 7'517'195.92 |
| 23 | Eigenkapital | | 184'587'817.82 | | 183'273'495.30 |
| 239 | Eigenkapital | | 184'587'817.82 | | 183'273'495.30 |



Details Schulgemeinde

Schulgemeinde Küsnacht

Laufende Rechnung

| Konto | Text | Rechnung 2013 | | Voranschlag 2013 | | Rechnung 2012 | |
|-------------|---|----------------------|----------------------|----------------------|----------------------|----------------------|----------------------|
| | | Aufwand | Ertrag | Aufwand | Ertrag | Aufwand | Ertrag |
| 4 | Gesamttotal | 83'948'187.60 | 83'948'187.60 | 83'381'000.00 | 83'381'000.00 | 85'645'665.48 | 85'645'665.48 |
| 41 | Behörde und Verwaltung | 2'316'613.11 | 20'675.25 | 2'171'500.00 | 89'000.00 | 2'253'065.15 | 43'491.45 |
| | Saldo | | 2'295'937.86 | | 2'082'500.00 | | 2'209'573.70 |
| 411 | Schulpflege | 318'674.15 | | 356'500.00 | | 342'179.80 | |
| | Saldo | | 318'674.15 | | 356'500.00 | | 342'179.80 |
| 4110 | Schulpflege | 318'674.15 | | 356'500.00 | | 342'179.80 | |
| | Saldo | | 318'674.15 | | 356'500.00 | | 342'179.80 |
| 3001 | Entschädigungen Schulpflege, Kommissionen | 276'537.50 | | 280'000.00 | | 274'766.65 | |
| 3002 | Tag-/Sitzungsgelder | 12'228.00 | | 26'000.00 | | 13'956.00 | |
| 3030 | Sozialleistungen | 16'122.40 | | 16'000.00 | | 15'975.80 | |
| 3171 | Spesensentschädigungen | 239.90 | | 5'000.00 | | 854.70 | |
| 3185 | Anlässe, Empfänge, Ehrungen | 13'546.35 | | 29'500.00 | | 36'626.65 | |
| 412 | Schulverwaltung | 1'997'938.96 | 20'675.25 | 1'815'000.00 | 89'000.00 | 1'910'885.35 | 43'491.45 |
| | Saldo | | 1'977'263.71 | | 1'726'000.00 | | 1'867'393.90 |
| 4120 | Schulverwaltung | 1'997'938.96 | 20'675.25 | 1'815'000.00 | 89'000.00 | 1'910'885.35 | 43'491.45 |
| | Saldo | | 1'977'263.71 | | 1'726'000.00 | | 1'867'393.90 |
| 3010 | Besoldungen, Zulagen | 586'893.40 | | 594'000.00 | | 538'294.00 | |
| 3030 | Sozialleistungen | 130'937.40 | | 126'500.00 | | 114'833.10 | |
| 3070 | Teuerungszulagen an Rentenbezüger, Ruhegehälter | 73'066.50 | | 89'000.00 | | 87'237.00 | |
| 3080 | Ausfallsentschädigungen | 211'862.45 | | 20'000.00 | | 45'624.70 | |
| 3090 | Allgemeiner Personalaufwand | 5'238.40 | | 16'000.00 | | 4'658.55 | |
| 3101 | Büromaterial | 12'686.75 | | 13'000.00 | | 13'352.15 | |

Schulgemeinde Küsnacht

Laufende Rechnung

| Konto | Text | Rechnung 2013 | | Voranschlag 2013 | | Rechnung 2012 | |
|-------------|--|----------------------|----------------------|----------------------|----------------------|----------------------|----------------------|
| | | Aufwand | Ertrag | Aufwand | Ertrag | Aufwand | Ertrag |
| 3104 | Drucksachen, Insetate, Publikationen | 18'828.80 | | 10'000.00 | | 29'889.30 | |
| 3105 | Zeitungen, Zeitschriften | 1'403.40 | | 3'500.00 | | 1'914.80 | |
| 3111 | Kauf Mobiliar, Geräte, Maschinen | 22'195.35 | | 18'000.00 | | 4'511.60 | |
| 3151 | Unterhalt Mobiliar, Geräte, Maschinen | 24'993.10 | | 28'000.00 | | 33'138.85 | |
| 3160 | Mieten, Benützungskosten | 824.00 | | | | 17.00 | |
| 3171 | Spesenentschädigungen | 3'648.00 | | 2'500.00 | | 940.00 | |
| 3181 | Telefon, Porti, Frachten | 32'668.80 | | 40'000.00 | | 29'837.65 | |
| 3183 | Betriebs-/Notariatskosten | 137.00 | | 2'000.00 | | 620.00 | |
| 3184 | Gutachten, Expertisen, Beratungen | 7'776.00 | | 8'000.00 | | 7'776.00 | |
| 3189 | Dienstleistungen Dritter | 278'277.20 | | 283'000.00 | | 365'699.05 | |
| 3190 | Allgemeiner Sachaufwand | 244.80 | | 1'000.00 | | 1'554.45 | |
| 3519 | Entschädigungen an den Kanton | 482'181.01 | | 473'000.00 | | 487'411.20 | |
| 3529 | Entschädigungen an andere Gemeinden | 80'000.00 | | 80'000.00 | | 80'000.00 | |
| 3610 | Beiträge Berufsbildungsfonds | 8'142.85 | | 7'500.00 | | 7'575.95 | |
| 3612 | Sanierungsbeiträge BVK | 15'933.75 | | | | 56'000.00 | |
| 4361 | Versicherungsleistungen, Erwerbsersatz | | 20'024.30 | | 88'000.00 | | 43'222.30 |
| 4369 | Rückstellungen Dritter | | 650.95 | | 1'000.00 | | 269.15 |
| 42 | Finanzen, Finanzausgleich, Steuern | 54'972'575.00 | 80'019'971.33 | 55'495'500.00 | 79'890'900.00 | 57'598'438.92 | 81'866'328.19 |
| | Saldo | 25'047'396.33 | | 24'395'400.00 | | 24'267'889.27 | |
| 420 | Finanzen, Finanzausgleich, Steuern | 54'972'575.00 | 80'019'971.33 | 55'495'500.00 | 79'890'900.00 | 57'598'438.92 | 81'866'328.19 |
| | Saldo | 25'047'396.33 | | 24'395'400.00 | | 24'267'889.27 | |
| 4200 | Finanzausgleich | 50'279'834.57 | | 50'280'000.00 | | 53'067'380.00 | |
| | Saldo | 50'279'834.57 | 50'279'834.57 | 50'280'000.00 | 50'280'000.00 | 53'067'380.00 | 53'067'380.00 |
| 3410 | Steuerkraft- bzw. Ressourcenausgleichsbeiträge | 50'279'834.57 | | 50'280'000.00 | | 53'067'380.00 | |

Schulgemeinde Küsnacht

Laufende Rechnung

| Konto | Text | Rechnung 2013 | | Voranschlag 2013 | | Rechnung 2012 | |
|-------------|--|----------------------|----------------------|----------------------|----------------------|----------------------|----------------------|
| | | Aufwand | Ertrag | Aufwand | Ertrag | Aufwand | Ertrag |
| 4201 | Kapitaldienst | 699.18 | 222'925.40 | 216'000.00 | 216'000.00 | 607.75 | 250'007.80 |
| | Saldo | 222'226.22 | | 216'000.00 | | 249'400.05 | |
| 3187 | Bankgebühren | 699.18 | | | | 607.75 | |
| 4200 | Bankkontokorrentzinsen | | 69.20 | | | | 76.70 |
| 4211 | Allgemeine Kontokorrentzinsen | | 40'406.50 | | 33'000.00 | | 67'638.80 |
| 4290 | Allgemeine Vermögenserträge | | 750.00 | | 1'000.00 | | 763.90 |
| 4920 | Aufteilung Passivzinsen | | 181'699.70 | | 182'000.00 | | 181'528.40 |
| 4202 | Abschreibungen | 2'914'785.30 | | 3'475'500.00 | | 2'980'027.05 | |
| | Saldo | | 2'914'785.30 | | 3'475'500.00 | | 2'980'027.05 |
| 3301 | Debitorenverluste | 1.40 | | 3'500.00 | | 4'020.00 | |
| 3310 | Ordentliche Abschreibungen Verwaltungsvermögen | 2'914'783.90 | | 3'472'000.00 | | 2'976'007.05 | |
| 4203 | Steuern | 1'777'255.95 | 76'418'195.15 | 1'740'000.00 | 78'900'000.00 | 1'550'424.12 | 81'135'654.26 |
| | Saldo | 74'640'939.20 | | 77'160'000.00 | | 79'585'230.14 | |
| 3292 | Zinsen auf Steuern | 750'146.29 | | 600'000.00 | | 634'897.32 | |
| 3302 | Steuerlasse, Abschreibungen | 134'178.86 | | 200'000.00 | | 114'443.15 | |
| 3519 | Entschädigungen an den Kanton | 103'171.90 | | 120'000.00 | | -5'981.85 | |
| 3529 | Entschädigungen an andere Gemeinden | 789'758.90 | | 820'000.00 | | 807'065.50 | |
| 4000 | Ordentliche Steuern Rechnungsjahr | | 61'984'968.95 | | 65'600'000.00 | | 68'438'861.05 |
| 4002 | Ordentliche Steuern früherer Jahre | | 14'154'004.15 | | 16'000'000.00 | | 12'099'790.40 |
| 4004 | Quellensteuern | | 2'016'738.80 | | 1'800'000.00 | | 2'258'027.20 |
| 4006 | Aktive Steuerauscheidungen | | 1'150'107.70 | | 1'400'000.00 | | 1'351'839.90 |
| 4007 | Passive Steuerauscheidungen | | -4'137'673.05 | | -7'000'000.00 | | -3'164'688.60 |
| 4008 | Pauschale Steueranrechnungen | | -484'344.40 | | -300'000.00 | | -401'709.25 |
| 4009 | Nachsteuern | | 1'144'901.85 | | 800'000.00 | | 167'281.15 |
| 4213 | Zinsen auf Steuern | | 589'491.15 | | 600'000.00 | | 386'252.41 |

Schulgemeinde Küsnacht

Laufende Rechnung

| Konto | Text | Rechnung 2013 | | Voranschlag 2013 | | Rechnung 2012 | |
|-------------|-------------------------------|----------------------|----------------------|----------------------|----------------------|----------------------|----------------------|
| | | Aufwand | Ertrag | Aufwand | Ertrag | Aufwand | Ertrag |
| 4204 | Abschluss | 3'377'396.18 | 3'377'396.18 | 770'900.00 | 770'900.00 | 477'083.33 | 477'083.33 |
| 9121 | Aufwandüberschuss | | 3'377'396.18 | 770'900.00 | 770'900.00 | 477'083.33 | 477'083.33 |
| 4206 | Einnahmenanteile | | 1'454.60 | 4'000.00 | 4'000.00 | 3'582.80 | 3'582.80 |
| 4490 | Rückverteilung CO2-Abgabe | | 1'454.60 | | 4'000.00 | | 3'582.80 |
| 43 | Bildung | 20'719'078.73 | 2'467'906.55 | 20'183'000.00 | 1'975'500.00 | 19'998'303.20 | 2'197'749.21 |
| | Saldo | | 18'251'172.18 | | 18'207'500.00 | | 17'800'553.99 |
| 431 | Kindergarten | 1'153'850.78 | | 1'085'900.00 | | 1'192'217.55 | |
| | Saldo | | 1'153'850.78 | | 1'085'900.00 | | 1'192'217.55 |
| 4310 | Kindergarten | 1'153'850.78 | | 1'085'900.00 | | 1'192'217.55 | |
| | Saldo | | 1'153'850.78 | | 1'085'900.00 | | 1'192'217.55 |
| 3022 | Zulagen | 37'483.20 | | 37'500.00 | | 65'693.20 | |
| 3030 | Sozialleistungen | 8'581.10 | | 8'000.00 | | 13'520.75 | |
| 3060 | Verpflegungszulagen | 563.40 | | 400.00 | | 928.10 | |
| 3080 | Aushilfsentschädigungen | 12'217.45 | | 12'000.00 | | 14'471.80 | |
| 3519 | Entschädigungen an den Kanton | 1'089'252.83 | | 1'028'000.00 | | 990'603.70 | |
| 3612 | Sanierungsbeiträge BVK | 5'752.80 | | | | 107'000.00 | |
| 432 | Primarschule | 7'135'412.62 | 52'385.80 | 6'720'900.00 | 56'000.00 | 6'929'376.34 | 52'020.71 |
| | Saldo | | 7'083'026.82 | | 6'664'900.00 | | 6'877'355.63 |

Schulgemeinde Küsnacht

Laufende Rechnung

| Konto | Text | Rechnung 2013 | | Voranschlag 2013 | | Rechnung 2012 | |
|-------------|---|---------------------|---------------------|---------------------|---------------------|---------------------|---------------------|
| | | Aufwand | Ertrag | Aufwand | Ertrag | Aufwand | Ertrag |
| 4320 | Primarschule | 6'056'399.83 | 34'022.00 | 5'538'500.00 | 46'000.00 | 5'985'032.03 | 31'444.44 |
| | Saldo | | 6'022'377.83 | | 5'492'500.00 | | 5'953'587.59 |
| 3022 | Zulagen | 1'179'234.30 | | 938'000.00 | | 1'116'123.85 | |
| 3030 | Sozialleistungen | 206'263.15 | | 170'000.00 | | 189'531.40 | |
| 3060 | Verpflegungszulagen | 10'265.60 | | 9'000.00 | | 10'434.40 | |
| 3080 | Ausfallentschädigungen | 109'099.35 | | 80'000.00 | | 71'482.70 | |
| 3189 | Dienstleistungen Dritter | 193'387.00 | | 183'000.00 | | 158'291.20 | |
| 3519 | Entschädigungen an den Kanton | 4'357'118.48 | | 4'158'500.00 | | 3'982'635.35 | |
| 3612 | Sanierungsbeiträge BVK | 1'031.95 | | | | 456'533.13 | |
| 4369 | Rückstellungen Dritter | | 1'710.00 | | 3'000.00 | | 1'961.64 |
| 4529 | Entschädigungen anderer Gemeinden | | 26'440.00 | | 40'000.00 | | 26'440.00 |
| 4610 | Staatsbeiträge | | 5'872.00 | | 3'000.00 | | 3'042.80 |
| 4321 | Geleitete Schule Itschnach / Limberg | 331'380.81 | 3'485.00 | 353'500.00 | 2'000.00 | 256'479.67 | 4'105.17 |
| | Saldo | | 327'895.81 | | 351'500.00 | | 252'374.50 |
| 3090 | Allgemeiner Personalaufwand | 29'775.16 | | 25'500.00 | | 22'597.30 | |
| 3102 | Lehrmittel | 40'834.95 | | 46'500.00 | | 50'253.43 | |
| 3103 | Schulmaterial | 57'869.70 | | 57'000.00 | | 48'008.30 | |
| 3104 | Drucksachen | 93.35 | | 2'000.00 | | 390.00 | |
| 3105 | Zeitungen, Zeitschriften | 1'344.50 | | 2'000.00 | | 1'273.50 | |
| 3111 | Kauf Mobiliar, Geräte, Maschinen | 56'841.95 | | 60'500.00 | | 14'923.25 | |
| 3151 | Unterhalt Mobiliar, Geräte, Maschinen | 21'059.15 | | 16'500.00 | | 3'673.95 | |
| 3160 | Mieten, Benützungskosten | 31'123.75 | | 40'000.00 | | 40'634.69 | |
| 3172 | Aufwendungen für Klassenlager | 16'938.25 | | 32'000.00 | | 16'851.85 | |
| 3173 | Schulreisen, Ausflüge, Exkursionen | 11'460.65 | | 14'000.00 | | 9'432.80 | |
| 3181 | Telefon, Porti, Frachten | 9'707.10 | | 10'500.00 | | 9'919.40 | |
| 3189 | Dienstleistungen Dritter | 53'324.40 | | 44'000.00 | | 37'207.00 | |

Schulgemeinde Küsnacht

Laufende Rechnung

| Konto | Text | Rechnung 2013 | | Voranschlag 2013 | | Rechnung 2012 | |
|-------------|---------------------------------------|-------------------|-------------------------|-------------------|-------------------|-------------------|-------------------|
| | | Aufwand | Ertrag | Aufwand | Ertrag | Aufwand | Ertrag |
| | | 3190 | Allgemeiner Sachaufwand | 1'007.90 | | 3'000.00 | |
| 4369 | Rückerstattungen Dritter | | 3'485.00 | | 2'000.00 | | 4'105.17 |
| 4322 | Geleitete Schule Dorf | 308'029.86 | 5'639.80 | 352'500.00 | 4'000.00 | 293'439.18 | 3'923.50 |
| | Saldo | | 302'390.06 | | 348'500.00 | | 289'515.68 |
| 3090 | Allgemeiner Personalaufwand | 3'686.51 | | 12'000.00 | | 4'386.20 | |
| 3102 | Lehrmittel | 44'042.85 | | 36'000.00 | | 42'264.70 | |
| 3103 | Schulmaterial | 76'890.75 | | 90'000.00 | | 88'688.86 | |
| 3104 | Drucksachen | | | 500.00 | | 551.40 | |
| 3105 | Zeitungen, Zeitschriften | 1'506.30 | | 2'000.00 | | 1'188.30 | |
| 3111 | Kauf Mobiliar, Geräte, Maschinen | 46'988.30 | | 60'500.00 | | 28'855.55 | |
| 3151 | Unterhalt Mobiliar, Geräte, Maschinen | 6'307.40 | | 9'500.00 | | 5'055.80 | |
| 3160 | Mieten, Benützungskosten | 49'200.95 | | 53'000.00 | | 52'377.37 | |
| 3172 | Aufwendungen für Klassenlager | 27'477.25 | | 20'000.00 | | 31'028.55 | |
| 3173 | Schulreisen, Ausflüge, Exkursionen | 10'216.10 | | 18'000.00 | | 9'426.45 | |
| 3181 | Telefon, Porti, Frachten | 8'528.15 | | 13'000.00 | | 10'028.35 | |
| 3189 | Dienstleistungen Dritter | 31'519.80 | | 36'000.00 | | 17'468.55 | |
| 3190 | Allgemeiner Sachaufwand | 1'665.50 | | 2'000.00 | | 2'119.10 | |
| 4369 | Rückerstattungen Dritter | | 5'639.80 | | 4'000.00 | | 3'923.50 |
| 4323 | Geleitete Schule Goldbach | 185'989.11 | 3'860.00 | 228'200.00 | 2'000.00 | 177'398.22 | 5'592.60 |
| | Saldo | | 182'129.11 | | 226'200.00 | | 171'805.62 |
| 3090 | Allgemeiner Personalaufwand | 23'061.96 | | 10'000.00 | | 6'599.15 | |
| 3102 | Lehrmittel | 32'302.35 | | 39'000.00 | | 35'334.30 | |
| 3103 | Schulmaterial | 51'706.75 | | 48'000.00 | | 37'694.50 | |
| 3104 | Drucksachen | 93.35 | | 1'500.00 | | 1'704.80 | |
| 3105 | Zeitungen, Zeitschriften | 782.50 | | 1'200.00 | | 856.80 | |

Schulgemeinde Küsnacht

Laufende Rechnung

| Konto | Text | Rechnung 2013 | | Voranschlag 2013 | | Rechnung 2012 | |
|-------------|---------------------------------------|-------------------|-------------------|-------------------|-------------------|-------------------|-------------------|
| | | Aufwand | Ertrag | Aufwand | Ertrag | Aufwand | Ertrag |
| 3111 | Kauf Mobiliar, Geräte, Maschinen | 12'515.55 | | 7'500.00 | | 35'286.00 | |
| 3151 | Unterhalt Mobiliar, Geräte, Maschinen | 11'698.70 | | 17'000.00 | | 13'666.00 | |
| 3160 | Mieten, Benützungskosten | 9'369.95 | | 23'500.00 | | 7'134.47 | |
| 3172 | Aufwendungen für Klassenlager | 16'030.35 | | 18'000.00 | | 21'578.55 | |
| 3173 | Schulreisen, Ausflüge, Exkursionen | 8'613.50 | | 12'000.00 | | 6'146.55 | |
| 3181 | Telefon, Porti, Frachten | 5'016.25 | | 8'000.00 | | 5'337.25 | |
| 3189 | Dienstleistungen Dritter | 14'076.40 | | 41'500.00 | | 5'535.45 | |
| 3190 | Allgemeiner Sachaufwand | 721.50 | | 1'000.00 | | 524.40 | |
| 4369 | Rückerstattungen Dritter | | 3'860.00 | | 2'000.00 | | 5'592.60 |
| 4324 | Geleitete Schule Heslibach | 253'613.01 | 5'379.00 | 248'200.00 | 2'000.00 | 217'027.24 | 6'955.00 |
| | Saldo | | 248'234.01 | | 246'200.00 | | 210'072.24 |
| 3090 | Allgemeiner Personalaufwand | 15'557.36 | | 10'500.00 | | 10'073.95 | |
| 3102 | Lehrmittel | 38'028.80 | | 41'500.00 | | 32'121.55 | |
| 3103 | Schulmaterial | 53'263.10 | | 46'000.00 | | 47'838.00 | |
| 3104 | Drucksachen | | | 3'000.00 | | 5'863.70 | |
| 3105 | Zeitungen, Zeitschriften | 1'006.90 | | 1'900.00 | | 817.10 | |
| 3111 | Kauf Mobiliar, Geräte, Maschinen | 22'653.45 | | 17'500.00 | | 36'002.30 | |
| 3151 | Unterhalt Mobiliar, Geräte, Maschinen | 5'346.80 | | 8'000.00 | | 17'591.65 | |
| 3160 | Mieten, Benützungskosten | 19'716.90 | | 23'000.00 | | 6'605.39 | |
| 3172 | Aufwendungen für Klassenlager | 44'395.20 | | 48'000.00 | | 19'849.00 | |
| 3173 | Schulreisen, Ausflüge, Exkursionen | 8'509.80 | | 13'000.00 | | 10'823.35 | |
| 3181 | Telefon, Porti, Frachten | 7'389.00 | | 9'000.00 | | 7'157.25 | |
| 3189 | Dienstleistungen Dritter | 36'356.05 | | 25'000.00 | | 21'070.35 | |
| 3190 | Allgemeiner Sachaufwand | 1'389.65 | | 1'800.00 | | 1'213.65 | |
| 4369 | Rückerstattungen Dritter | | 5'379.00 | | 2'000.00 | | 6'955.00 |

Schulgemeinde Küsnacht

Laufende Rechnung

| Konto | Text | Rechnung 2013 | | Voranschlag 2013 | | Rechnung 2012 | |
|-------------|---|---------------------|---------------------|---------------------|---------------------|---------------------|---------------------|
| | | Aufwand | Ertrag | Aufwand | Ertrag | Aufwand | Ertrag |
| 433 | Oberstufe | 5'110'270.83 | 1'342'653.00 | 5'017'000.00 | 968'000.00 | 5'079'842.78 | 1'111'510.10 |
| | Saldo | | 3'767'617.83 | | 4'049'000.00 | | 3'968'332.68 |
| 4331 | Sekundarschule | 3'566'226.38 | 27'491.00 | 3'694'000.00 | 26'000.00 | 3'715'010.78 | 59'027.10 |
| | Saldo | | 3'538'735.38 | | 3'668'000.00 | | 3'655'983.68 |
| 3022 | Zulagen | 445'985.35 | | 392'500.00 | | 408'887.35 | |
| 3030 | Sozialleistungen | 90'188.20 | | 82'000.00 | | 79'891.05 | |
| 3060 | Verpflegungszulagen | 3'374.10 | | 4'000.00 | | 2'940.85 | |
| 3080 | Aushilfsentschädigungen | 9'181.90 | | 25'000.00 | | 24'791.90 | |
| 3090 | Allgemeiner Personalaufwand | 5'251.16 | | 14'000.00 | | 1'199.60 | |
| 3102 | Lehrmittel | 77'889.45 | | 93'500.00 | | 76'756.75 | |
| 3103 | Schulmaterial | 153'611.90 | | 170'000.00 | | 166'634.50 | |
| 3104 | Drucksachen | 248.00 | | 4'000.00 | | 8'401.40 | |
| 3105 | Zeitungen, Zeitschriften | 3'438.95 | | 4'500.00 | | 2'907.65 | |
| 3111 | Kauf Mobiliar, Geräte, Maschinen | 30'884.85 | | 50'000.00 | | 21'351.55 | |
| 3151 | Unterhalt Mobiliar, Geräte, Maschinen | 44'917.75 | | 50'000.00 | | 49'870.05 | |
| 3160 | Mieten, Benützungskosten | 5'020.30 | | 13'000.00 | | 11'151.98 | |
| 3172 | Aufwendungen für Klassenlager | 73'077.60 | | 85'000.00 | | 68'241.15 | |
| 3173 | Schulreisen, Ausflüge, Exkursionen | 22'818.95 | | 25'500.00 | | 16'514.10 | |
| 3181 | Telefon, Porti, Frachten | 6'599.60 | | 5'000.00 | | 6'600.60 | |
| 3189 | Dienstleistungen Dritter | 102'741.35 | | 89'500.00 | | 76'242.85 | |
| 3190 | Allgemeiner Sachaufwand | 532.10 | | 500.00 | | 1'078.30 | |
| 3519 | Entschädigungen an den Kanton | 1'570'308.84 | | 1'571'000.00 | | 1'593'649.15 | |
| 3529 | Entschädigungen an andere Gemeinden bzw. Dritte | 15'000.00 | | | | 6'000.00 | |
| 3610 | Beiträge an den Kanton | 901'600.00 | | 1'015'000.00 | | 912'900.00 | |
| 3612 | Sanierungsbeiträge BVK | 3'556.03 | | | | 179'000.00 | |
| 4331 | Schulgelder | | | | 6'000.00 | | 40'000.00 |

Schulgemeinde Küsnacht

Laufende Rechnung

| Konto | Text | Rechnung 2013 | | Voranschlag 2013 | | Rechnung 2012 | |
|--------------|--|---------------------|---------------------|---------------------|-------------------|---------------------|---------------------|
| | | Aufwand | Ertrag | Aufwand | Ertrag | Aufwand | Ertrag |
| 4369 | Rückerstattungen Dritter | | 15'491.00 | | 20'000.00 | | 19'027.10 |
| 4529 | Entschädigungen anderer Gemeinden | | 12'000.00 | | | | |
| 4332 | Weiterbildungs- und Berufswahlschulen | 1'544'044.45 | 1'315'162.00 | 1'323'000.00 | 942'000.00 | 1'364'832.00 | 1'052'483.00 |
| Saldo | | | 228'882.45 | | 381'000.00 | | 312'349.00 |
| 3021 | Besoldungen | 966'270.50 | | 876'000.00 | | 913'430.60 | |
| 3022 | Zulagen | 75'786.10 | | 29'000.00 | | 67'276.15 | |
| 3030 | Sozialleistungen | 220'608.55 | | 197'000.00 | | 210'673.85 | |
| 3060 | Verpflegungszulagen | 9'338.20 | | 9'000.00 | | 8'622.45 | |
| 3080 | Aushilfsentschädigungen | 45'614.15 | | 15'000.00 | | 6'383.65 | |
| 3090 | Allgemeiner Personalaufwand | 20'747.90 | | 22'000.00 | | 12'232.70 | |
| 3102 | Lehrmittel | 23'187.95 | | 14'000.00 | | 11'988.50 | |
| 3103 | Schulmaterial | 59'805.47 | | 55'000.00 | | 46'159.10 | |
| 3104 | Drucksachen | 18'737.55 | | 8'000.00 | | 5'635.90 | |
| 3105 | Zeitungen, Zeitschriften | 956.65 | | 1'000.00 | | 1'330.15 | |
| 3111 | Kauf Mobiliar, Geräte, Maschinen | 23'530.23 | | 29'000.00 | | 19'141.60 | |
| 3151 | Unterhalt Mobiliar, Geräte, Maschinen | 11'792.60 | | 8'000.00 | | 7'936.55 | |
| 3160 | Mieten, Benützungskosten | 1'805.95 | | 8'000.00 | | 1'507.00 | |
| 3172 | Aufwendungen für Klassenlager | 15'786.25 | | 10'000.00 | | 8'622.90 | |
| 3173 | Schulreisen, Ausflüge, Exkursionen | 15'795.00 | | 10'000.00 | | 13'471.20 | |
| 3181 | Telefon, Porti, Frachten | 5'317.00 | | 3'000.00 | | 3'728.50 | |
| 3189 | Dienstleistungen Dritter | 28'006.65 | | 28'000.00 | | 25'522.70 | |
| 3190 | Allgemeiner Sachaufwand | 957.75 | | 1'000.00 | | 1'168.50 | |
| 4331 | Schulgelder | | 216'100.00 | | 146'500.00 | | 104'170.00 |
| 4369 | Rückerstattungen Dritter | | 11'995.00 | | 500.00 | | 2'800.00 |
| 4529 | Entschädigungen anderer Gemeinden | | 782'000.00 | | 495'000.00 | | 399'180.00 |
| 4610 | Staatsbeiträge | | 305'067.00 | | 300'000.00 | | 546'333.00 |

| Schulgemeinde Küsnacht | | | | | | | |
|-------------------------------|---------------------------------------|---------------------|---------------------|---------------------|---------------------|---------------------|---------------------|
| Laufende Rechnung | | | | | | | |
| Konto | Text | Rechnung 2013 | | Voranschlag 2013 | | Rechnung 2012 | |
| | | Aufwand | Ertrag | Aufwand | Ertrag | Aufwand | Ertrag |
| 435 | Sonderschulung | 2'833'452.05 | 56'291.20 | 2'640'500.00 | 20'000.00 | 2'532'414.13 | 72'680.00 |
| | Saldo | | 2'777'160.85 | | 2'620'500.00 | | 2'459'734.13 |
| 4351 | Sonderschulung, Heimversorgung | 1'674'064.60 | 40'795.00 | 1'439'000.00 | 20'000.00 | 1'458'898.90 | 72'680.00 |
| | Saldo | | 1'633'269.60 | | 1'419'000.00 | | 1'386'218.90 |
| 3529 | Entschädigungen an andere Gemeinden | 101'539.65 | | 30'000.00 | | 203'380.00 | |
| 3610 | Beiträge an den Kanton | 128'740.60 | | 9'000.00 | | 23'400.00 | |
| 3651 | Beiträge an private Institutionen | 1'443'034.35 | | 1'400'000.00 | | 1'232'118.90 | |
| 3661 | Beiträge an Private | 750.00 | | | | | |
| 4369 | Rückerstattungen Dritter | | 40'795.00 | | 15'000.00 | | 28'708.00 |
| 4610 | Staatsbeiträge | | | | 5'000.00 | | 43'972.00 |
| 4352 | Sonderpädagogische Massnahmen | 396'409.55 | 11'733.20 | 460'500.00 | | 379'303.00 | |
| | Saldo | | 384'676.35 | | 460'500.00 | | 379'303.00 |
| 302101 | Logopäden | 201'824.30 | | 254'500.00 | | 185'139.30 | |
| 302103 | Psychomotorik Fachlehrer | 129'575.00 | | 134'000.00 | | 134'132.00 | |
| 3030 | Sozialleistungen | 61'909.20 | | 68'000.00 | | 56'640.40 | |
| 3060 | Verpflegungszulagen | 3'101.05 | | 4'000.00 | | 3'391.30 | |
| 4369 | Rückerstattungen Dritter | | 11'733.20 | | | | |
| 4353 | Deutsch für Fremdsprachige | 652'029.40 | | 641'000.00 | | 500'630.48 | |
| | Saldo | | 652'029.40 | | 641'000.00 | | 500'630.48 |
| 3021 | Besoldungen | 540'153.25 | | 534'500.00 | | 414'125.10 | |
| 3030 | Sozialleistungen | 106'692.45 | | 101'000.00 | | 80'600.40 | |
| 3060 | Verpflegungszulagen | 5'210.65 | | 5'500.00 | | 3'824.65 | |
| 3612 | Sanierungsbeiträge BVK | -26.95 | | | | 2'080.33 | |

Schulgemeinde Küsnacht

Laufende Rechnung

| Konto | Text | Rechnung 2013 | | Voranschlag 2013 | | Rechnung 2012 | |
|-------------|--|---------------------|---------------------|---------------------|---------------------|---------------------|---------------------|
| | | Aufwand | Ertrag | Aufwand | Ertrag | Aufwand | Ertrag |
| 4354 | Verschiedene Therapien | 110'948.50 | 3'763.00 | 100'000.00 | | 193'581.75 | |
| | Saldo | | 107'185.50 | | 100'000.00 | | 193'581.75 |
| 3189 | Dienstleistungen Dritter | 110'948.50 | | 100'000.00 | | 193'581.75 | |
| 4369 | Rückstellungen Dritter | | 3'763.00 | | | | |
| 436 | Bildungswesen, Übriges | 189'138.15 | 49'175.50 | 142'500.00 | 29'000.00 | 142'495.80 | 91'396.00 |
| | Saldo | | 139'962.65 | | 113'500.00 | | 51'099.80 |
| 4360 | Hauswirtschaftliche Fortbildungskurse | 189'138.15 | 49'175.50 | 142'500.00 | 29'000.00 | 142'495.80 | 91'396.00 |
| | Saldo | | 139'962.65 | | 113'500.00 | | 51'099.80 |
| 3021 | Besoldungen | 132'183.00 | | 106'000.00 | | 113'346.75 | |
| 3030 | Sozialleistungen | 22'459.55 | | 18'000.00 | | 18'561.85 | |
| 3060 | Verpflegungszulagen | 697.10 | | | | 648.60 | |
| 3090 | Allgemeiner Personalaufwand | 222.10 | | 500.00 | | 174.90 | |
| 3102 | Lehrmittel | 69.40 | | | | | |
| 3103 | Schulmaterial | 4'744.10 | | 4'000.00 | | 2'941.10 | |
| 3104 | Drucksachen, Inserate | 25'597.90 | | 4'000.00 | | 2'783.90 | |
| 3111 | Kauf Mobiliar, Geräte, Maschinen | 2'231.50 | | 6'000.00 | | 2'694.70 | |
| 3151 | Unterhalt Mobiliar, Geräte, Maschinen | 933.50 | | 4'000.00 | | 1'344.00 | |
| 4332 | Kursgelder | | 49'175.50 | | 29'000.00 | | 57'837.00 |
| 4600 | Bundesbeiträge | | | | | | 11'824.00 |
| 4610 | Staatsbeiträge | | | | | | 21'735.00 |
| 438 | Volksschule, Übriges | 1'993'704.70 | 15'795.00 | 2'334'500.00 | 26'500.00 | 2'062'882.05 | 25'895.00 |
| | Saldo | | 1'977'909.70 | | 2'308'000.00 | | 2'036'987.05 |

Schulgemeinde Küsnacht

Laufende Rechnung

| Konto | Text | Rechnung 2013 | | Voranschlag 2013 | | Rechnung 2012 | |
|-------------|---|-------------------|-------------------|-------------------|-------------------|-------------------|-------------------|
| | | Aufwand | Ertrag | Aufwand | Ertrag | Aufwand | Ertrag |
| 4380 | Informations- und Kommunikationstechnologien ICT | 98'352.50 | 98'352.50 | 100'500.00 | 100'500.00 | 85'368.80 | 85'368.80 |
| | Saldo | | | | | | |
| 3010 | Besoldungen | 60'648.05 | | 59'500.00 | | 63'020.10 | |
| 3030 | Sozialleistungen | 10'215.70 | | 13'000.00 | | 13'609.60 | |
| 3090 | Allgemeiner Personalaufwand | 1'100.00 | | | | 200.00 | |
| 3101 | Büromaterial | | | 500.00 | | 781.30 | |
| 3104 | Drucksachen, Inserate, Publikationen | | | 500.00 | | 637.20 | |
| 3111 | Kauf Mobilier, Geräte, Maschinen | 8'181.15 | | 1'000.00 | | | |
| 3151 | Unterhalt Mobilier, Geräte, Maschinen | 516.90 | | 4'000.00 | | 4'554.00 | |
| 3160 | Mieten, Benützungskosten | 10'403.00 | | 12'500.00 | | | |
| 3171 | Spesenentschädigungen | 315.00 | | 1'000.00 | | 1'305.00 | |
| 3181 | Telefon, Porti, Frachten | 605.20 | | 500.00 | | 325.60 | |
| 3189 | Dienstleistungen Dritter | 6'367.50 | | 8'000.00 | | 936.00 | |
| | | | | | | | |
| 4381 | Jugendbibliothek | 18'568.75 | 265.00 | 27'100.00 | 500.00 | 16'895.10 | 220.00 |
| | Saldo | | | | | | |
| 3021 | Besoldungen | 14'197.50 | 18'303.75 | 14'500.00 | 26'600.00 | 14'137.50 | |
| 3030 | Sozialleistungen | 318.70 | | 1'500.00 | | 99.60 | |
| 3104 | Drucksachen | | | 300.00 | | | |
| 3105 | Zeitungen, Zeitschriften | 125.00 | | 300.00 | | 125.00 | |
| 3107 | Bücher | 3'927.55 | | 7'500.00 | | 2'533.00 | |
| 3190 | Allgemeiner Sachaufwand | | | 3'000.00 | | | |
| 4391 | Lesegebühren | | 265.00 | | 500.00 | | 220.00 |
| | | | | | | | |
| 4382 | Schülertransporte | 252'177.70 | | 255'900.00 | | 480'490.80 | 7'400.00 |
| | Saldo | | | | | | |
| 3010 | Besoldungen | 115'219.10 | 252'177.70 | 114'000.00 | 255'900.00 | 116'838.75 | 473'090.80 |

Schulgemeinde Küsnacht

Laufende Rechnung

| Konto | Text | Rechnung 2013 | | Voranschlag 2013 | | Rechnung 2012 | |
|--------------|----------------------------------|-------------------|-------------------|-------------------|-------------------|-------------------|-------------------|
| | | Aufwand | Ertrag | Aufwand | Ertrag | Aufwand | Ertrag |
| 3030 | Sozialleistungen | 24'789.40 | | 25'000.00 | | 24'397.90 | |
| 3090 | Allgemeiner Personalaufwand | 4'839.30 | | | | 15'979.00 | |
| 3112 | Kauf Fahrzeuge | | | | | 90'900.00 | |
| 3132 | Betriebsmaterial Fahrzeuge | 7'994.55 | | 10'000.00 | | 9'167.55 | |
| 3152 | Unterhalt Fahrzeuge | 6'102.90 | | 6'000.00 | | 11'801.60 | |
| 3160 | Schülertransporte, Mieten | 2'400.00 | | 2'500.00 | | 2'400.00 | |
| 3181 | Telefon, Porti, Frachten | 400.10 | | 400.00 | | 389.95 | |
| 3182 | Versicherungen, Steuern, Abgaben | 8'364.30 | | 5'000.00 | | 5'006.50 | |
| 3189 | Dienstleistungen Dritter | 65'205.40 | | 75'000.00 | | 175'293.00 | |
| 3661 | Beiträge an Private | 16'862.65 | | 18'000.00 | | 28'316.55 | |
| 4369 | Rückstellungen Dritter | | | | | 7'400.00 | |
| 4383 | Aufgabenhilfe | 57'294.00 | | 97'000.00 | | 51'599.40 | |
| Saldo | | | 57'294.00 | | 97'000.00 | | 51'599.40 |
| 3021 | Besoldungen | 55'642.05 | | 95'000.00 | | 50'064.75 | |
| 3030 | Sozialleistungen | 1'651.95 | | 2'000.00 | | 1'534.65 | |
| 4384 | Examenkosten | 25'134.85 | | 20'000.00 | | 22'339.90 | |
| Saldo | | | 25'134.85 | | 20'000.00 | | 22'339.90 |
| 3185 | Anlässe, Empfänge, Ehrungen | 25'134.85 | | 20'000.00 | | 22'339.90 | |
| 4385 | Schulsport | 336'743.25 | | 324'500.00 | | 353'300.10 | |
| Saldo | | | 336'743.25 | | 324'500.00 | | 353'300.10 |
| 3021 | Besoldungen | 45'845.40 | | 48'500.00 | | 51'920.10 | |
| 3022 | Zulagen | 693.00 | | | | 693.00 | |
| 3030 | Sozialleistungen | 4'484.35 | | 7'000.00 | | 8'387.30 | |
| 3060 | Verpflegungszulagen | 204.60 | | 500.00 | | 263.00 | |

Schulgemeinde Küsnacht

Laufende Rechnung

| Konto | Text | Rechnung 2013 | | Voranschlag 2013 | | Rechnung 2012 | |
|--------------|--------------------------------------|---------------------|---------------------|---------------------|---------------------|-------------------|-------------------|
| | | Aufwand | Ertrag | Aufwand | Ertrag | Aufwand | Ertrag |
| | | | | | | | |
| 3080 | Aushilfsentschädigungen | 59.10 | | | | | |
| 3171 | Spesemensschädigungen | | | 1'500.00 | | | |
| 3189 | Dienstleistungen Dritter | 28'011.80 | | 27'000.00 | | 25'124.20 | |
| 3621 | Beiträge an Gemeinden, Zweckverbände | 257'445.00 | | 240'000.00 | | 266'912.50 | |
| | | | | | | | |
| 4386 | Versicherungen | 52'380.05 | | 58'000.00 | | 52'096.20 | |
| Saldo | | | 52'380.05 | | 58'000.00 | | 52'096.20 |
| 3182 | Versicherungen, Steuern, Abgaben | 52'380.05 | | 58'000.00 | | 52'096.20 | |
| | | | | | | | |
| 4387 | Musikschule | 1'070'510.35 | | 1'357'000.00 | | 904'591.20 | |
| Saldo | | | 1'070'510.35 | | 1'357'000.00 | | 904'591.20 |
| 3651 | Beiträge an Musikschule | 1'060'000.00 | | 1'350'000.00 | | 900'000.00 | |
| 3661 | Beiträge an Private | 10'510.35 | | 7'000.00 | | 4'591.20 | |
| | | | | | | | |
| 4388 | Beiträge | 19'195.00 | | 24'000.00 | | 27'218.20 | |
| Saldo | | | 19'195.00 | | 22'000.00 | | 25'433.20 |
| 3621 | Beiträge an Gemeinden, Zweckverbände | 18'905.00 | | 23'000.00 | | 26'928.20 | |
| 3670 | Beiträge an Hilfsorganisationen | 290.00 | | 1'000.00 | | 290.00 | |
| 4369 | Rückertattungen Dritter | | | | 2'000.00 | | 1'785.00 |
| | | | | | | | |
| 4389 | Mittagstisch | 63'348.25 | | 15'530.00 | | 68'982.35 | |
| Saldo | | | 47'818.25 | | 46'500.00 | | 52'492.35 |
| 3010 | Besoldungen Betreuungspersonal | 45'489.05 | | 48'500.00 | | 51'240.95 | |
| 3030 | Sozialleistungen | 8'021.55 | | 8'000.00 | | 9'050.95 | |
| 3090 | Allgemeiner Personalaufwand | 181.45 | | | | | |
| 3104 | Drucksachen, Inserate | | | 500.00 | | | |
| 3135 | Wareneinkauf | 9'656.20 | | 13'000.00 | | 8'690.45 | |

Schulgemeinde Küsnacht

Laufende Rechnung

| Konto | Text | Rechnung 2013 | | Voranschlag 2013 | | Rechnung 2012 | |
|-------------|---|---------------------|---------------------|---------------------|---------------------|---------------------|---------------------|
| | | Aufwand | Ertrag | Aufwand | Ertrag | Aufwand | Ertrag |
| 3189 | Dienstleistungen Dritter | | | 500.00 | | | |
| 4369 | Rückerstattungen Dritter | | 15'530.00 | | 24'000.00 | | 16'490.00 |
| 439 | Familienergänzende Betreuung | 2'303'249.60 | 951'606.05 | 2'241'700.00 | 876'000.00 | 2'059'074.55 | 844'247.40 |
| | Saldo | | 1'351'643.55 | | 1'365'700.00 | | 1'214'827.15 |
| 4390 | Leitung familienergänzende Betreuung | 37'605.85 | | | | | |
| | Saldo | | 37'605.85 | | | | |
| 3010 | Besoldungen | 31'711.80 | | | | | |
| 3030 | Sozialleistungen | 4'753.75 | | | | | |
| 3171 | Spesenentschädigungen | 288.00 | | | | | |
| 3189 | Dienstleistungen Dritter | 852.30 | | | | | |
| 4391 | KICK Itschnach | 509'439.97 | 242'870.85 | 482'200.00 | 180'000.00 | 425'494.60 | 300'791.10 |
| | Saldo | | 266'569.12 | | 302'200.00 | | 124'703.50 |
| 3010 | Besoldungen | 298'466.85 | | 266'000.00 | | 278'646.55 | |
| 3030 | Sozialleistungen | 57'884.95 | | 45'000.00 | | 46'601.25 | |
| 3080 | Aushilfeentschädigungen | 34'935.25 | | 10'000.00 | | 4'927.20 | |
| 3090 | Allgemeiner Personalaufwand | 3'719.47 | | 5'000.00 | | 3'892.65 | |
| 3091 | Personalentwicklung | | | 2'000.00 | | | |
| 3092 | Lehrfahrgangsentwicklung | | | 5'000.00 | | | |
| 3101 | Büromaterial | 1'163.25 | | 2'500.00 | | 1'741.85 | |
| 3104 | Drucksachen, Inserate, Publikationen | | | 1'500.00 | | 561.45 | |
| 3111 | Kauf Mobiliar, Geräte, Maschinen | 27'479.60 | | 39'000.00 | | 6'624.55 | |
| 3121 | Wasser, Energie, Heizung, Entsorgung | 28.00 | | | | | |
| 3131 | Betriebs- / Verbrauchsmaterial | 2'040.95 | | 5'000.00 | | 1'261.40 | |
| 3134 | Lebensmittel | 1'426.10 | | 3'000.00 | | 1'696.50 | |

Schulgemeinde Küsnacht

Laufende Rechnung

| Konto | Text | Rechnung 2013 | | Voranschlag 2013 | | Rechnung 2012 | |
|--------------|--|-------------------|-------------------|-------------------|-------------------|-------------------|-------------------|
| | | Aufwand | Ertrag | Aufwand | Ertrag | Aufwand | Ertrag |
| 3135 | Wareneinkauf | 1'741.60 | | 5'000.00 | | 1'663.65 | |
| 3151 | Unterhalt Mobiliar, Geräte, Maschinen | | | 2'000.00 | | 1'548.95 | |
| 3160 | Mieten, Pacht, Benützungskosten | 80.00 | | | | | |
| 3173 | Schulreisen, Ausflüge, Exkursionen | | | 1'200.00 | | 355.00 | |
| 3181 | Telefon, Porti, Frachten | 96.00 | | 1'500.00 | | 273.30 | |
| 3189 | Dienstleistungen Dritter | 80'377.95 | | 87'500.00 | | 75'685.60 | |
| 3190 | Allgemeiner Sachaufwand | | | 1'000.00 | | 14.70 | |
| 4369 | Rückstellungen Dritter | | 242'870.85 | | 180'000.00 | | 300'791.10 |
| 4392 | KICK Dorf | 673'286.97 | 255'796.15 | 706'000.00 | 259'000.00 | 665'550.35 | 209'701.90 |
| Saldo | | | 417'490.82 | | 447'000.00 | | 455'848.45 |
| 3010 | Besoldungen | 407'972.10 | | 403'500.00 | | 412'135.95 | |
| 3030 | Sozialleistungen | 80'631.15 | | 75'000.00 | | 73'916.20 | |
| 3080 | Aushilfsentschädigungen | 18'836.45 | | 27'000.00 | | 12'869.10 | |
| 3090 | Allgemeiner Personalaufwand | 3'532.27 | | 5'000.00 | | 7'061.25 | |
| 3091 | Personalentwicklung | | | 2'000.00 | | | |
| 3092 | Lehringensentwicklung | 3'800.00 | | 5'000.00 | | | |
| 3101 | Büromaterial | 960.60 | | 1'000.00 | | 639.30 | |
| 3104 | Drucksachen, Inserate, Publikationen | | | 1'000.00 | | 96.10 | |
| 3111 | Kauf Mobiliar, Geräte, Maschinen | 2'536.30 | | 3'500.00 | | 429.70 | |
| 3121 | Wasser, Energie, Heizung, Entsorgung | 1'559.35 | | 1'500.00 | | 2'880.70 | |
| 3131 | Betriebs- / Verbrauchsmaterial | 6'387.05 | | 5'000.00 | | 5'311.60 | |
| 3134 | Lebensmittel | 4'033.20 | | 7'500.00 | | 4'133.10 | |
| 3135 | Wareneinkauf | 1'578.55 | | 3'500.00 | | 1'574.25 | |
| 3141 | Baulicher Unterhalt | 508.50 | | 9'000.00 | | 1'335.50 | |
| 3141.1 | Baulicher Unterhalt KICK Obere Wiltisgasse | 508.50 | | 5'000.00 | | | |
| 3141.2 | Baulicher Unterhalt KICK Seestrasse | | | 4'000.00 | | 1'335.50 | |

Schulgemeinde Küsnacht

Laufende Rechnung

| Konto | Text | Rechnung 2013 | | Voranschlag 2013 | | Rechnung 2012 | |
|-------------|---------------------------------------|-------------------|-------------------|-------------------|-------------------|-------------------|-------------------|
| | | Aufwand | Ertrag | Aufwand | Ertrag | Aufwand | Ertrag |
| | | | | | | | |
| 3151 | Unterhalt Mobiliar, Geräte, Maschinen | 569.30 | | 2'000.00 | | 2'432.00 | |
| 3160 | Mieten, Pacht, Benützungskosten | 13'392.00 | | 15'000.00 | | 13'710.00 | |
| 3173 | Schulreisen, Ausflüge, Exkursionen | 1'742.55 | | 6'000.00 | | 1'127.20 | |
| 3181 | Telefon, Porti, Frachten | 1'006.50 | | 2'000.00 | | 1'446.65 | |
| 3182 | Versicherungen, Steuern, Abgaben | 464.40 | | 500.00 | | 462.60 | |
| 3189 | Dienstleistungen Dritter | 123'776.70 | | 130'000.00 | | 123'989.15 | |
| 3190 | Allgemeiner Sachaufwand | | | 1'000.00 | | | |
| 4369 | Rückstellungen Dritter | | 255'796.15 | | 259'000.00 | | 209'701.90 |
| 4393 | KICK Goldbach | 617'360.12 | 215'820.05 | 577'500.00 | 219'000.00 | 529'052.20 | 172'322.90 |
| | Saldo | | 401'540.07 | | 358'500.00 | | 356'729.30 |
| 3010 | Besoldungen | 401'267.60 | | 366'000.00 | | 333'385.60 | |
| 3030 | Sozialleistungen | 67'714.60 | | 60'000.00 | | 52'029.75 | |
| 3080 | Aushilfsentschädigungen | 8'014.35 | | 7'000.00 | | 8'094.35 | |
| 3090 | Allgemeiner Personalaufwand | 3'158.57 | | 3'000.00 | | 380.25 | |
| 3091 | Personalentwicklung | | | 2'000.00 | | | |
| 3092 | Lehrlingsentwicklung | 4'915.00 | | 5'000.00 | | | |
| 3101 | Büromaterial | 760.60 | | 1'000.00 | | 1'018.55 | |
| 3104 | Drucksachen, Inserate, Publikationen | | | 500.00 | | | |
| 3111 | Kauf Mobiliar, Geräte, Maschinen | 6'472.00 | | 7'000.00 | | 8'251.80 | |
| 3121 | Wasser, Energie, Heizung, Entsorgung | 192.10 | | 500.00 | | 96.05 | |
| 3131 | Betriebs- / Verbrauchsmaterial | 2'956.55 | | 3'000.00 | | 2'686.75 | |
| 3134 | Lebensmittel | 5'018.65 | | 3'500.00 | | 3'744.55 | |
| 3135 | Wareneinkauf | 2'413.65 | | 5'500.00 | | 5'109.40 | |
| 3151 | Unterhalt Mobiliar, Geräte, Maschinen | 934.20 | | 3'000.00 | | 3'442.45 | |
| 3160 | Mieten, Pacht, Benützungskosten | 15'016.00 | | 6'500.00 | | 15'000.00 | |
| 3173 | Schulreisen, Ausflüge, Exkursionen | 705.80 | | 1'000.00 | | 551.90 | |

Schulgemeinde Küsnacht

Laufende Rechnung

| Konto | Text | Rechnung 2013 | | Voranschlag 2013 | | Rechnung 2012 | |
|-------------|---------------------------------------|-------------------|-------------------|-------------------|-------------------|-------------------|-------------------|
| | | Aufwand | Ertrag | Aufwand | Ertrag | Aufwand | Ertrag |
| 3181 | Telefon, Porti, Frachten | 888.60 | | 1'000.00 | | 1'371.95 | |
| 3189 | Dienstleistungen Dritter | 96'051.10 | | 101'000.00 | | 93'788.85 | |
| 3190 | Allgemeiner Sachaufwand | 880.75 | | 1'000.00 | | 100.00 | |
| 4369 | Rückerstattungen Dritter | | 215'820.05 | | 219'000.00 | | 172'322.90 |
| 4394 | KICK Heslibach | 465'556.69 | 237'119.00 | 476'000.00 | 218'000.00 | 438'977.40 | 161'431.50 |
| | Saldo | | 228'437.69 | | 258'000.00 | | 277'545.90 |
| 3010 | Besoldungen | 287'936.50 | | 292'500.00 | | 282'738.40 | |
| 3030 | Sozialleistungen | 54'334.40 | | 49'000.00 | | 49'652.60 | |
| 3080 | Aushilfsentschädigungen | 6'218.60 | | 7'000.00 | | 6'545.15 | |
| 3090 | Allgemeiner Personalaufwand | 3'538.74 | | 3'500.00 | | 79.85 | |
| 3091 | Personalentwicklung | | | 2'000.00 | | | |
| 3092 | Lehringensentwicklung | | | 5'000.00 | | | |
| 3101 | Büromaterial | 1'371.15 | | 1'500.00 | | 1'317.15 | |
| 3104 | Drucksachen, Inserate, Publikationen | | | 500.00 | | | |
| 3111 | Kauf Mobilbar, Geräte, Maschinen | 4'227.35 | | 3'500.00 | | 793.10 | |
| 3121 | Wasser, Energie, Heizung, Entsorgung | | | 1'000.00 | | | |
| 3131 | Betriebs- / Verbrauchsmaterial | 1'355.40 | | 3'500.00 | | 1'591.95 | |
| 3134 | Lebensmittel | 2'956.90 | | 3'000.00 | | 3'039.40 | |
| 3135 | Wareneinkauf | 3'065.15 | | 3'500.00 | | 2'552.55 | |
| 3151 | Unterhalt Mobilbar, Geräte, Maschinen | 912.80 | | 1'500.00 | | 2'179.95 | |
| 3173 | Schulreisen, Ausflüge, Exkursionen | 371.35 | | 1'000.00 | | 378.40 | |
| 3181 | Telefon, Porti, Frachten | | | 1'000.00 | | | |
| 3189 | Dienstleistungen Dritter | 98'925.65 | | 96'000.00 | | 87'754.05 | |
| 3190 | Allgemeiner Sachaufwand | 342.70 | | 1'000.00 | | 354.85 | |
| 4369 | Rückerstattungen Dritter | | 237'119.00 | | 218'000.00 | | 161'431.50 |

Schulgemeinde Küsnacht

Laufende Rechnung

| Konto | Text | Rechnung 2013 | | Voranschlag 2013 | | Rechnung 2012 | |
|-------------|--|-------------------|-------------------|-------------------|-------------------|-------------------|-------------------|
| | | Aufwand | Ertrag | Aufwand | Ertrag | Aufwand | Ertrag |
| 44 | Schulgesundheits- und Sozialdienst | 554'683.50 | | 574'300.00 | | 547'857.28 | 112'537.70 |
| | Saldo | | 554'683.50 | | 574'300.00 | | 435'319.58 |
| 440 | Schulgesundheitsdienst | 351'753.55 | | 343'800.00 | | 308'644.55 | 112'537.70 |
| | Saldo | | 351'753.55 | | 343'800.00 | | 196'106.85 |
| 4401 | Schulgesundheitsdienst | 245'895.30 | | 248'000.00 | | 206'537.90 | 112'537.70 |
| | Saldo | | 245'895.30 | | 248'000.00 | | 94'000.20 |
| 3010 | Besoldungen | 1'617.20 | | 1'000.00 | | 1'986.00 | |
| 3030 | Sozialleistungen | 214.10 | | | | 170.35 | |
| 3189 | Dienstleistungen Dritter | 14'125.00 | | 17'500.00 | | 1'750.00 | |
| 3621 | Beiträge schulpсихологischer Beratungsdienst | 229'939.00 | | 229'500.00 | | 202'631.55 | |
| 4610 | Staatsbeiträge | | | | | | 112'537.70 |
| 4402 | Schulzahnpflege | 105'858.25 | | 95'800.00 | | 102'106.65 | |
| | Saldo | | 105'858.25 | | 95'800.00 | | 102'106.65 |
| 3010 | Besoldungen | 9'349.00 | | 10'000.00 | | 9'620.85 | |
| 3030 | Sozialleistungen | 716.25 | | 500.00 | | 766.10 | |
| 3090 | Allgemeiner Personalaufwand | | | | | 171.70 | |
| 3102 | Lehrmittel | 92.70 | | 300.00 | | 61.00 | |
| 3103 | Schulmaterial | 706.35 | | 1'000.00 | | 452.25 | |
| 3189 | Dienstleistungen Dritter | 74'919.95 | | 65'000.00 | | 72'286.30 | |
| 3190 | Allgemeiner Sachaufwand | 3'096.20 | | 4'000.00 | | 2'152.20 | |
| 3661 | Beiträge an Private | 16'977.80 | | 15'000.00 | | 16'596.25 | |
| 441 | Sozialdienst | 202'929.95 | | 230'500.00 | | 239'212.73 | |
| | Saldo | | 202'929.95 | | 230'500.00 | | 239'212.73 |

Schulgemeinde Küsnacht

Laufende Rechnung

| Konto | Text | Rechnung 2013 | | Voranschlag 2013 | | Rechnung 2012 | |
|-------------|--|-------------------|-------------------|-------------------|-------------------|-------------------|-------------------|
| | | Aufwand | Ertrag | Aufwand | Ertrag | Aufwand | Ertrag |
| 4411 | Schulsozialarbeit | 202'929.95 | | 230'500.00 | | 239'212.73 | |
| | Saldo | | 202'929.95 | | 230'500.00 | | 239'212.73 |
| 3010 | Besoldungen | 119'228.10 | | 166'000.00 | | 164'671.20 | |
| 3030 | Sozialleistungen | 29'316.10 | | 31'000.00 | | 33'630.65 | |
| 3080 | Aushilfsentschädigung | 28'175.35 | | | | 13'905.65 | |
| 3090 | Allgemeiner Personalaufwand | 4'492.10 | | 7'000.00 | | 3'422.58 | |
| 3101 | Büromaterial | 34.90 | | 500.00 | | 292.05 | |
| 3104 | Drucksachen, Insetate, Publikationen | | | 1'000.00 | | 568.45 | |
| 3111 | Kauf Mobililar, Geräte, Maschinen | | | 1'500.00 | | 1'053.15 | |
| 3160 | Mieten, Benützungskosten | 2'484.00 | | 2'000.00 | | 2'396.35 | |
| 3171 | Spesenentschädigungen | 300.00 | | 500.00 | | 319.20 | |
| 3181 | Telefon, Porti, Frachten | 1'429.50 | | 2'000.00 | | 1'006.50 | |
| 3189 | Dienstleistungen Dritter | 16'200.00 | | 17'000.00 | | 16'200.00 | |
| 3190 | Allgemeiner Sachaufwand | 1'269.90 | | 2'000.00 | | 1'746.95 | |
| 45 | Ferienheime, Kolonien, Skilager | 304'630.05 | 103'374.45 | 340'400.00 | 115'800.00 | 305'729.45 | 115'680.90 |
| | Saldo | | 201'255.60 | | 224'600.00 | | 190'048.55 |
| 451 | Ferienheime | 240'678.45 | 73'119.45 | 257'200.00 | 71'000.00 | 248'237.40 | 84'868.90 |
| | Saldo | | 167'559.00 | | 186'200.00 | | 163'368.50 |
| 4511 | Sarn | 149'048.60 | 41'065.50 | 146'000.00 | 38'500.00 | 111'672.90 | 42'558.60 |
| | Saldo | | 107'983.10 | | 107'500.00 | | 69'114.30 |
| 3010 | Besoldungen | 29'235.60 | | 35'500.00 | | 29'235.60 | |
| 3030 | Sozialleistungen | 5'648.90 | | 7'000.00 | | 5'304.70 | |
| 3080 | Aushilfsentschädigungen | | | 1'000.00 | | | |
| 3090 | Allgemeiner Personalaufwand | | | 500.00 | | | |

Schulgemeinde Küsnacht

Laufende Rechnung

| Konto | Text | Rechnung 2013 | | Voranschlag 2013 | | Rechnung 2012 | |
|-------------|--|------------------|------------------|-------------------|------------------|-------------------|------------------|
| | | Aufwand | Ertrag | Aufwand | Ertrag | Aufwand | Ertrag |
| | | | | | | | |
| 3104 | Drucksachen, Inserate, Publikationen | | | 500.00 | | | |
| 3111 | Kauf Mobililar, Geräte, Maschinen | 2'830.05 | | 3'000.00 | | 11'940.95 | |
| 3121 | Wasser, Energie, Heizung, Entsorgung | 29'731.50 | | 22'000.00 | | 23'103.95 | |
| 3131 | Betriebs-/Verbrauchsmaterial | 6'058.05 | | 5'000.00 | | 1'902.75 | |
| 3141 | Baulicher Unterhalt | 35'930.35 | | 53'000.00 | | 27'421.55 | |
| 3151 | Unterhalt Mobililar, Geräte, Maschinen | 1'446.25 | | 2'500.00 | | 2'063.75 | |
| 3181 | Telefon, Porti, Frachten | 1'036.90 | | 1'000.00 | | 919.90 | |
| 3182 | Versicherungen, Steuern, Abgaben | 35'641.65 | | 13'000.00 | | 9'179.75 | |
| 3189 | Dienstleistungen Dritter | 1'489.35 | | 1'000.00 | | 600.00 | |
| 3190 | Allgemeiner Sachaufwand | | | 1'000.00 | | | |
| 4271 | Mietzinsen | | 8'400.00 | | 8'500.00 | | 8'400.00 |
| 4341 | Benützungsgebühren | | 31'918.40 | | 30'000.00 | | 34'158.60 |
| 4369 | Rückerstattungen Dritter | | 747.10 | | | | |
| | | | | | | | |
| 4512 | Ste-Croix | 91'629.85 | 32'053.95 | 111'200.00 | 32'500.00 | 136'564.50 | 42'310.30 |
| | Saldo | | 59'575.90 | | 78'700.00 | | 94'254.20 |
| 3010 | Besoldungen | 29'938.80 | | 36'500.00 | | 29'938.80 | |
| 3030 | Sozialleistungen | 5'495.50 | | 7'000.00 | | 5'378.90 | |
| 3080 | Aushilfsentschädigungen | | | 1'000.00 | | | |
| 3090 | Allgemeiner Personalaufwand | | | 500.00 | | 300.00 | |
| 3104 | Drucksachen, Inserate, Publikationen | | | 500.00 | | | |
| 3111 | Kauf Mobililar, Geräte, Maschinen | 2'819.50 | | 3'000.00 | | 5'035.00 | |
| 3121 | Wasser, Energie, Heizung, Entsorgung | 23'423.30 | | 19'500.00 | | 20'240.85 | |
| 3131 | Betriebs-/Verbrauchsmaterial | 2'244.85 | | 4'000.00 | | 2'960.75 | |
| 3141 | Baulicher Unterhalt | 6'565.75 | | 19'000.00 | | 55'302.90 | |
| 3151 | Unterhalt Mobililar, Geräte, Maschinen | 1'105.75 | | 2'000.00 | | 3'333.10 | |
| 3181 | Telefon, Porti, Frachten | 1'348.25 | | 1'700.00 | | 1'681.70 | |

Schulgemeinde Küsnacht

Laufende Rechnung

| Konto | Text | Rechnung 2013 | | Voranschlag 2013 | | Rechnung 2012 | |
|-------------|----------------------------------|---------------------|---------------------|---------------------|---------------------|---------------------|---------------------|
| | | Aufwand | Ertrag | Aufwand | Ertrag | Aufwand | Ertrag |
| 3182 | Versicherungen, Steuern, Abgaben | 17'358.15 | | 14'000.00 | | 11'271.50 | |
| 3189 | Dienstleistungen Dritter | 1'030.00 | | 500.00 | | | |
| 3190 | Allgemeiner Sachaufwand | | | 2'000.00 | | 1'121.00 | |
| 4271 | Mietzinsen | | 4'392.00 | | 4'500.00 | | 4'392.00 |
| 4341 | Benützunggebühren | | 27'661.95 | | 28'000.00 | | 37'918.30 |
| 452 | Ferienkolonien, Skilager | 63'951.60 | 30'255.00 | 83'200.00 | 44'800.00 | 57'492.05 | 30'812.00 |
| | Saldo | | 33'696.60 | | 38'400.00 | | 26'680.05 |
| 4520 | Ferienkolonien, Skilager | 63'951.60 | 30'255.00 | 83'200.00 | 44'800.00 | 57'492.05 | 30'812.00 |
| | Saldo | | 33'696.60 | | 38'400.00 | | 26'680.05 |
| 3010 | Besoldungen | 577.50 | | 1'000.00 | | 577.50 | |
| 3131 | Betriebs-/Verbrauchsmaterial | 1'189.40 | | 3'000.00 | | 1'490.40 | |
| 3133 | Medizinischer Bedarf | 216.75 | | 500.00 | | 347.25 | |
| 3134 | Lebensmittel | 20'926.70 | | 20'000.00 | | 17'374.00 | |
| 3160 | Mieten, Benützungskosten | 500.00 | | 500.00 | | 670.00 | |
| 3171 | Spesenentschädigungen | 1'698.00 | | 2'000.00 | | 1'248.00 | |
| 3181 | Telefon, Porti, Frachten | 20.00 | | 200.00 | | 176.00 | |
| 3189 | Dienstleistungen Dritter | 38'005.40 | | 55'000.00 | | 34'934.40 | |
| 3190 | Allgemeiner Sachaufwand | 817.85 | | 1'000.00 | | 674.50 | |
| 4369 | Rückertattungen Dritter | | 30'255.00 | | 44'500.00 | | 30'812.00 |
| 4392 | Allgemeine Entgelte | | | | 300.00 | | |
| 46 | Liegenschaften, Anlagen | 5'080'607.21 | 1'336'260.02 | 4'616'300.00 | 1'309'800.00 | 4'942'271.48 | 1'309'878.03 |
| | Saldo | | 3'744'347.19 | | 3'306'500.00 | | 3'632'393.45 |

Schulgemeinde Küsnacht

Laufende Rechnung

| Konto | Text | Rechnung 2013 | | Voranschlag 2013 | | Rechnung 2012 | |
|-------------|--|---------------------|---------------------|---------------------|---------------------|---------------------|---------------------|
| | | Aufwand | Ertrag | Aufwand | Ertrag | Aufwand | Ertrag |
| 461 | Verwaltungsliegenschaften | 4'825'939.62 | 990'855.22 | 4'308'900.00 | 956'600.00 | 4'647'455.00 | 988'340.93 |
| | Saldo | | 3'835'084.40 | | 3'352'300.00 | | 3'659'114.07 |
| 4610 | Verwaltungsliegenschaften Objekte Sammelkonto | 4'801'010.55 | 722'315.72 | 4'276'400.00 | 696'800.00 | 4'618'107.90 | 703'151.03 |
| | Saldo | | 4'078'694.83 | | 3'579'600.00 | | 3'914'956.87 |
| 3010 | Besoldungen | 1'961'455.05 | | 1'906'300.00 | | 1'949'967.70 | |
| 3030 | Sozialleistungen | 401'962.55 | | 401'000.00 | | 397'282.85 | |
| 3080 | Aushilfsentschädigungen | 160'316.50 | | 52'500.00 | | 62'911.10 | |
| 3090 | Allgemeiner Personalaufwand | 8'016.25 | | 9'500.00 | | 6'051.30 | |
| 3111 | Kauf Mobiliar, Geräte, Maschinen | 50'713.40 | | 27'000.00 | | 44'980.65 | |
| 3121 | Wasser, Energie, Heizung, Entsorgung | 951'396.15 | | 872'500.00 | | 953'648.00 | |
| 3131 | Betriebs-/Verbrauchsmaterial | 130'689.65 | | 130'500.00 | | 143'114.30 | |
| 3141 | Baulicher Unterhalt | 942'096.10 | | 649'000.00 | | 873'037.60 | |
| 3151 | Unterhalt Mobiliar, Geräte, Maschinen | 61'533.15 | | 37'000.00 | | 60'677.90 | |
| 3160 | Mieten, Benützungskosten | | | 8'000.00 | | | |
| 3181 | Telefon, Porti, Frachten | 2'815.15 | | 3'000.00 | | 2'462.50 | |
| 3182 | Versicherungen, Steuern, Abgaben | 52'785.40 | | 55'600.00 | | 52'068.75 | |
| 3189 | Dienstleistungen Dritter | 77'231.20 | | 124'000.00 | | 71'905.25 | |
| 3190 | Allgemeiner Sachaufwand | | | 500.00 | | | |
| 4271 | Mietzinsen | | 460'227.50 | | 460'000.00 | | 460'227.50 |
| 4341 | Benützungsbühren | | 95'756.20 | | 106'800.00 | | 91'467.80 |
| 4369 | Rückerstattungen Dritter | | 166'332.02 | | 130'000.00 | | 151'455.73 |
| 4611 | Verwaltungsliegenschaften Wohnungen | 24'929.07 | 268'539.50 | 32'500.00 | 259'800.00 | 29'347.10 | 285'189.90 |
| | Saldo | 243'610.43 | | 227'300.00 | | 255'842.80 | |
| 3111 | Kauf Mobiliar, Geräte, Maschinen | 10'585.50 | | | | | |
| 3121 | Wasser, Energie, Heizung, Entsorgung | | | 9'000.00 | | 107.35 | |

Schulgemeinde Küsnacht

Laufende Rechnung

| Konto | Text | Rechnung 2013 | | Voranschlag 2013 | | Rechnung 2012 | |
|-------------|---|-------------------|-------------------|-------------------|-------------------|-------------------|-------------------|
| | | Aufwand | Ertrag | Aufwand | Ertrag | Aufwand | Ertrag |
| 3141 | Baulicher Unterhalt | 2'538.82 | | | | 6'028.00 | |
| 3151 | Unterhalt Mobiliar, Geräte, Maschinen | 7'846.60 | | 13'000.00 | | 16'983.25 | |
| 3182 | Versicherungen, Steuern, Abgaben | 1'121.70 | | | | 1'121.70 | |
| 3189 | Dienstleistungen Dritter | 2'836.45 | | 10'500.00 | | 5'106.80 | |
| 4271 | Mietzinse | | 253'663.35 | | 247'000.00 | | 271'865.00 |
| 4369 | Rückerstattungen Dritter | | 14'876.15 | | 12'800.00 | | 13'324.90 |
| 465 | Finanzliegenschaften | 254'667.59 | 345'404.80 | 307'400.00 | 353'200.00 | 294'816.48 | 321'537.10 |
| | Saldo | 90'737.21 | | 45'800.00 | | 26'720.62 | |
| 4650 | Finanzliegenschaften Sammelkonto | 254'667.59 | 345'404.80 | 307'400.00 | 353'200.00 | 294'816.48 | 321'537.10 |
| | Saldo | 90'737.21 | | 45'800.00 | | 26'720.62 | |
| 3111 | Kauf Mobiliar, Geräte, Maschinen | 8'656.95 | | | | | |
| 3121 | Wasser, Energie, Heizung, Entsorgung | 16'469.25 | | 42'000.00 | | 10'187.75 | |
| 3141 | Baulicher Unterhalt | 33'772.39 | | 57'000.00 | | 76'856.90 | |
| 3151 | Unterhalt Mobiliar, Geräte, Maschinen | 7'922.40 | | 10'000.00 | | 15'049.28 | |
| 3182 | Versicherungen, Steuern, Abgaben | 1'996.80 | | 2'500.00 | | 2'001.25 | |
| 3189 | Dienstleistungen Dritter | 4'150.10 | | 13'900.00 | | 9'192.90 | |
| 3920 | Anteil Passivzinsen | 181'699.70 | | 182'000.00 | | 181'528.40 | |
| 4231 | Mietzinse | | 337'071.05 | | 333'000.00 | | 304'298.00 |
| 4369 | Rückerstattungen Dritter | | 8'333.75 | | 20'200.00 | | 17'239.10 |

Schulgemeinde Küsnacht

Investitionsrechnung Verwaltungsvermögen

| Konto | Text | Rechnung 2013 | | Voranschlag 2013 | | Rechnung 2012 | |
|-------------|---|---------------------|---------------------|---------------------|---------------------|---------------------|---------------------|
| | | Ausgaben | Einnahmen | Ausgaben | Einnahmen | Ausgaben | Einnahmen |
| 4 | Gesamttotal | 2'279'181.90 | 27'398.00 | 6'620'000.00 | | 5'444'007.05 | |
| | Saldo | | 2'251'783.90 | | 6'620'000.00 | | 5'444'007.05 |
| 43 | Bildung | 263'125.85 | | 380'000.00 | | 906'506.70 | |
| | Saldo | | 263'125.85 | | 380'000.00 | | 906'506.70 |
| 438 | Volksschule, Übriges | 263'125.85 | | 380'000.00 | | 906'506.70 | |
| | Saldo | | 263'125.85 | | 380'000.00 | | 906'506.70 |
| 4380 | Informations- und Kommunikationstechnologien ICT | 263'125.85 | | 80'000.00 | | 756'506.70 | |
| | Saldo | | 263'125.85 | | 80'000.00 | | 756'506.70 |
| 5060 | Mobilien | 263'125.85 | | 80'000.00 | | 756'506.70 | |
| 4385 | Schulsport | | | 300'000.00 | | | |
| | Saldo | | | 300'000.00 | | | |
| 5620 | Beiträge an Gemeinden und Zweckverbände | | | 300'000.00 | | | |
| 4387 | Musikschule | | | | | 150'000.00 | |
| | Saldo | | | | | 150'000.00 | |
| 5650 | Beiträge für Investitionen privater Institutionen | | | | | 150'000.00 | |
| 46 | Liegenschaften, Anlagen | 2'016'056.05 | 27'398.00 | 6'240'000.00 | | 4'537'500.35 | |
| | Saldo | | 1'988'658.05 | | 6'240'000.00 | | 4'537'500.35 |
| 461 | Verwaltungliegenschaften | 2'016'056.05 | 27'398.00 | 6'240'000.00 | | 4'537'500.35 | |
| | Saldo | | 1'988'658.05 | | 6'240'000.00 | | 4'537'500.35 |

| Schulgemeinde Küsnacht | | | | | | | |
|--|--|---------------------|---------------------|---------------------|---------------------|---------------------|---------------------|
| Investitionsrechnung Verwaltungsvermögen | | | | | | | |
| Konto | Text | Rechnung 2013 | | Voranschlag 2013 | | Rechnung 2012 | |
| | | Ausgaben | Einnahmen | Ausgaben | Einnahmen | Ausgaben | Einnahmen |
| 4610 | Verwaltungsliegenschaften | 2'016'056.05 | 27'398.00 | 6'240'000.00 | | 4'537'500.35 | |
| | Saldo | | 1'988'658.05 | | 6'240'000.00 | | 4'537'500.35 |
| 5001 | Grundstückwerb | | | 2'450'000.00 | | | |
| 5032 | Neubauten | 201'817.40 | | 1'800'000.00 | | 1'620.00 | |
| 5033 | Umbauten | 248'441.45 | | | | 239'401.50 | |
| 5034 | Sanierungen | 1'565'797.20 | | 1'990'000.00 | | 4'296'478.85 | |
| 6610 | Staatsbeiträge | | 12'393.00 | | | | |
| 6690 | Übrige eingehende Investitionsbeiträge | | 15'005.00 | | | | |

| Schulgemeinde Küsnacht | | | | | | | |
|-------------------------------------|--------------------------------|---------------|-----------|-------------------|-------------------|-----------------|-----------------|
| Investitionsrechnung Finanzvermögen | | | | | | | |
| Konto | Text | Rechnung 2013 | | Voranschlag 2013 | | Rechnung 2012 | |
| | | Ausgaben | Einnahmen | Ausgaben | Einnahmen | Ausgaben | Einnahmen |
| 4 | Gesamttotal | | | 100'000.00 | | 6'852.60 | |
| | Saldo | | | | 100'000.00 | | 6'852.60 |
| 46 | Liegenschaften, Anlagen | | | 100'000.00 | | 6'852.60 | |
| | Saldo | | | | 100'000.00 | | 6'852.60 |
| 465 | Finanzliegenschaften | | | 100'000.00 | | 6'852.60 | |
| | Saldo | | | | 100'000.00 | | 6'852.60 |
| 4650 | Finanzliegenschaften | | | 100'000.00 | | 6'852.60 | |
| | Saldo | | | | 100'000.00 | | 6'852.60 |
| 7024 | Sanierungen | | | 100'000.00 | | 6'852.60 | |

Schulgemeinde Küsnacht

Verzeichnis der Verpflichtungskredite Verwaltungsvermögen

| Konto | Text | Gesamtkredit | | Objektstand | | Abweichung | | Rechnung 2013 | | Voranschlag 2013 | |
|-----------------|---|-------------------|----------|----------------------|----------|-------------------|-----|---------------------|----------|------------------|----------|
| | | Saldo | S/H | Saldo | S/H | Saldo | S/H | Saldo | S/H | Saldo | S/H |
| 4 | Gesamttotal | 20'903'863 | S | 14'787'234.22 | S | -6'116'628 | | 2'251'783.90 | S | 6'620'000 | S |
| 43 | Bildung | 1'445'000 | S | 1'182'333.95 | S | -262'666 | | 263'125.85 | S | 380'000 | S |
| 438 | Volksschule, Übriges | 1'445'000 | S | 1'182'333.95 | S | -262'666 | | 263'125.85 | S | 380'000 | S |
| 4380 | Informations- und Kommunikationstechnologien ICT | 1'295'000 | S | 1'032'333.95 | S | -262'666 | | 263'125.85 | S | 80'000 | S |
| 4380.506 | Mobilien | 1'295'000 | S | 1'032'333.95 | S | -262'666 | | 263'125.85 | S | 80'000 | S |
| 5060.1 | ICT-Konzept, Umsetzung | 1'295'000 | S | 1'032'333.95 | S | -262'666 | | 263'125.85 | S | 80'000 | S |
| 4385 | Schulsport | | | | | | | | | 300'000 | S |
| 4385.562 | Beiträge an Gemeinden und Zweckverbände | | | | | | | | | 300'000 | S |
| 5620.3 | Politische Gemeinde, Anteil Ersatz Beschallungsanlage KEK | | | | | | | | | 100'000 | S |
| 5620.4 | Politische Gemeinde, Anteil Dachsanierung KEK | | | | | | | | | 200'000 | S |
| 4387 | Musikschule | 150'000 | S | 150'000.00 | S | | | | | | |
| 4387.565 | Beiträge für Investitionen privater Institutionen | 150'000 | S | 150'000.00 | S | | | | | | |
| 5650.1 | Musikschule, Beiträge an Innenausbau ehem. Werkgebäude | 150'000 | S | 150'000.00 | S | | | | | | |
| 46 | Liegenschaften, Anlagen | 19'458'863 | S | 13'604'900.27 | S | -5'853'962 | | 1'988'658.05 | S | 6'240'000 | S |
| 461 | Verwaltungsliegenschaften | 19'458'863 | S | 13'604'900.27 | S | -5'853'962 | | 1'988'658.05 | S | 6'240'000 | S |
| 4610 | Verwaltungsliegenschaften | 19'458'863 | S | 13'604'900.27 | S | -5'853'962 | | 1'988'658.05 | S | 6'240'000 | S |

Schulgemeinde Küsnacht

Verzeichnis der Verpflichtungskredite Verwaltungsvermögen

| Konto | Text | Gesamtkredit | | Objektstand | | Abweichung | | Rechnung 2013 | | Voranschlag 2013 | |
|-----------------|--|-------------------|----------|----------------------|----------|-------------------|-----|---------------------|----------|------------------|----------|
| | | Saldo | S/H | Saldo | S/H | Saldo | S/H | Saldo | S/H | Saldo | S/H |
| 4610.500 | Grundstückserwerb | 2'452'080 | S | | | -2'452'080 | | | | 2'450'000 | S |
| 5001.54 | Schulhaus Goldbach, Erwerb Kat.-Nr. 11423 Zürichstrasse von Politischer Gemeinde | 2'452'080 | S | | | -2'452'080 | | | | 2'450'000 | S |
| 4610.503 | Neubauten | 3'106'250 | S | 203'437.40 | S | -2'902'813 | | 201'817.40 | S | 1'800'000 | S |
| 5032.1 | Hortbaracke Ob. Wiltisgasse 28, Projektierung Neubau (KICK, KIGA, Familienzentrum) | 290'000 | S | 5'719.90 | S | -284'280 | | 5'719.90 | S | 400'000 | S |
| 5032.3 | Hortbaracke Ob. Wiltisgasse 28, Vorstudien Wettbewerb Neubau (KICK, KIGA, Familienzentrum) | 15'000 | S | 15'694.00 | S | 694 | | 14'074.00 | S | | |
| 5032.62 | Schulhaus Goldbach, Neubau | 67'250 | S | | | -67'250 | | | | | |
| 5032.83 | Schulhaus Goldbach, Projektierung Neubau | 1'480'000 | S | 180'804.25 | S | -1'299'196 | | 180'804.25 | S | 1'400'000 | S |
| 5032.84 | Schulhaus Erb, Schulraumprovisorium | 1'254'000 | S | 1'219.25 | S | -1'252'781 | | 1'219.25 | S | | |
| 4610.503 | Umbauten | 514'774 | S | 487'871.45 | S | -26'902 | | 248'441.45 | S | | |
| 5033.1 | Schulsekretariat, Umbau | 274'774 | S | 274'773.70 | S | | | 35'343.70 | S | | |
| 5033.2 | Schulanlage Zentrum, behindertengerechter Umbau | 240'000 | S | 213'097.75 | S | -26'902 | | 213'097.75 | S | | |
| 4610.503 | Sanierungen | 13'385'759 | S | 12'913'591.42 | S | -472'167 | | 1'538'399.20 | S | 1'990'000 | S |
| 5034.53 | Schulhaus Erb, Projektierung Sanierung Fassaden/Fenster/Turnhalle | 201'227 | S | 214'794.75 | S | 13'568 | | | | | |
| 5034.54 | Schulhaus Goldbach, Vorstudien/Wettbewerb Neubau | 456'500 | S | 458'124.32 | S | 1'624 | | 46'137.95 | S | | |
| 5034.55 | Schulhaus Erb, Sanierung Fassaden/Fenster/Turnhalle | 4'712'227 | S | 4'847'212.20 | S | 134'985 | | 103'493.90 | S | | |
| 5034.60 | Schulhaus Limberg, Sanierung Küche/Heizung, Behebung Brandschutzmängel | 2'220'000 | S | 2'067'510.05 | S | -152'490 | | 21'698.25 | S | | |
| 5034.61 | Schulhaus Itchnach, Behebung Brandschutzmängel Turnhalle | 1'449'455 | S | 1'089'171.50 | S | -360'284 | | | | | |
| 5034.64 | Schulhaus Itchnach, Behebung Brandschutzmängel Schulhaus | 2'950'000 | S | 3'067'486.10 | S | 117'486 | | 1'230'015.35 | S | 640'000 | S |
| 5034.67 | Schulanlage Zentrum, Photovoltaikanlage | 442'675 | S | 442'675.05 | S | | | | | | |
| 5034.76 | Schulhaus Itchnach, Ausführung Erweiterung FIT | | | | | | | | | 1'000'000 | S |

Schulgemeinde Küsnacht

Verzeichnis der Verpflichtungskredite Verwaltungsvermögen

| Konto | Text | Gesamtkredit | | Objektstand | | Abweichung | | Rechnung 2013 | | Voranschlag 2013 | |
|---------|--|--------------|-----|-------------|-----|------------|-----|---------------|-----|------------------|-----|
| | | Saldo | S/H | Saldo | S/H | Saldo | S/H | Saldo | S/H | Saldo | S/H |
| 5034.81 | Alle Schulhäuser, Anschluss an Glasfasernetz | | | | | | | | | | |
| 5034.82 | Kindergarten Traubenweg, Fassadensanierung | | | 1'373.50 | S | 1'374 | | 1'373.50 | S | 100'000 | S |
| 5034.84 | Schulhaus Wiltiswacht, Sanierung Fenster | 502'074 | S | 502'074.10 | S | | | 4'347.75 | S | | |
| 5034.85 | Schulhaus Limberg, Fenstersanierung | 254'000 | S | 62'165.85 | S | -191'834 | | 62'165.85 | S | 250'000 | S |
| 5034.87 | Schulhaus Limberg, Sanierung Belag Parkplatz und Kiesweg | | | 3'636.35 | S | 3'636 | | 3'636.35 | S | | |
| 5034.90 | Heinrich Wettstein-Strasse 18, Brandschutzsanierung | 197'600 | S | 157'367.65 | S | -40'232 | | 157'367.65 | S | | |

Schulgemeinde Küsnacht

Verzeichnis der Verpflichtungskredite Finanzvermögen

| Konto | Text | Gesamtkredit | | Objektstand | | Abweichung | | Rechnung 2013 | | Voranschlag 2013 | |
|-----------------|--|--------------|-----|-------------|-----|------------|-----|---------------|-----|------------------|----------|
| | | Saldo | S/H | Saldo | S/H | Saldo | S/H | Saldo | S/H | Saldo | S/H |
| 4650 | Finanzliegenschaften | | | | | | | | | 100'000 | S |
| 4650.702 | Sanierungen | | | | | | | | | 100'000 | S |
| 7024.10 | Wohnhaus Traubenweg, Fassadensanierung | | | | | | | | | 100'000 | S |

Schulgemeinde Küsnacht

Bilanz

| Konto | Text | Rechnung 2013 | | Rechnung 2012 | |
|-----------|----------------------------|----------------------|----------------------|----------------------|----------------------|
| | | Aktiven | Passiven | Aktiven | Passiven |
| | Gesamttotal | 31'411'13.27 | 31'411'13.27 | 37'185'792.81 | 37'185'792.81 |
| 1 | Aktiven | 31'411'13.27 | | 37'185'792.81 | |
| 10 | Finanzvermögen | 6'026'13.27 | | 11'137'792.81 | |
| 100 | Flüssige Mittel | 90'078.21 | | 82'556.12 | |
| 101 | Guthaben | -1'514'172.34 | | 3'396'571.59 | |
| 102 | Anlagen | 7'267'988.35 | | 7'267'988.35 | |
| 103 | Transitorische Aktiven | 182'219.05 | | 390'676.75 | |
| 11 | Verwaltungsvermögen | 25'385'000.00 | | 26'048'000.00 | |
| 114 | Sachgüter | 25'167'000.00 | | 25'810'000.00 | |
| 115 | Darlehen und Beteiligungen | 45'000.00 | | 45'000.00 | |
| 116 | Investitionsbeiträge | 173'000.00 | | 193'000.00 | |
| 2 | Passiven | | 31'411'13.27 | | 37'185'792.81 |
| 20 | Fremdkapital | | 1'361'695.05 | | 3'755'693.06 |
| 200 | Laufende Verpflichtungen | | 608'110.75 | | 2'910'907.60 |
| 204 | Rückstellungen | | 706'360.70 | | 800'613.46 |
| 205 | Transitorische Passiven | | 47'223.60 | | 44'172.00 |
| 21 | Verrechnungen | | 2'701.95 | | 5'987.30 |
| 218 | Übrige Verrechnungskonten | | 2'701.95 | | 5'987.30 |
| 23 | Eigenkapital | | 30'046'716.27 | | 33'424'112.45 |
| 239 | Eigenkapital | | 30'046'716.27 | | 33'424'112.45 |