

Diese Broschüre ist auf FSC-zertifiziertes Papier gedruckt.



küsnacht

Rechnungen 2012

**Politische Gemeinde
Pensionskasse
Schulgemeinde**

Rechnungen 2012



küsnacht

Inhaltsverzeichnis

Politische Gemeinde

Bemerkungen	6
Übersicht	13
Laufende Rechnung / Zusammenzug nach Sachgruppen	15
Laufende Rechnung / Zusammenzug nach Aufgabenbereichen	16
Laufende Rechnung / Zusammenzug nach Institutionen	17
Investitionen im Verwaltungsvermögen / Zusammenzug nach Sachgruppen ...	18
Investitionen im Finanzvermögen / Zusammenzug nach Sachgruppen	19
Bilanz	19
Abschreibungstabelle	20
Sonderrechnungen – Legate, Stiftungen	22

Pensionskasse

Bilanz	26
Betriebsrechnung	28

Schulgemeinde

Bemerkungen	32
Übersicht	34
Laufende Rechnung / Zusammenzug nach Sachgruppen	36
Laufende Rechnung / Zusammenzug nach Aufgabenbereichen	37
Laufende Rechnung / Zusammenzug nach Institutionen	37
Investitionen im Verwaltungsvermögen / Zusammenzug nach Sachgruppen ...	38
Investitionen im Finanzvermögen / Zusammenzug nach Sachgruppen	38
Bilanz	39
Abschreibungstabelle	40
Antrag der Gemeindebehörden	41
Mitteilung der Rechnungsprüfungskommission	41
Schlussabrechnung Schulanlage Zentrum Photovoltaikanlage	43

Details Politische Gemeinde

Laufende Rechnung	
– Steuerungsleistungen	46
– Bevölkerungsdienste	53
– Finanzdienste	57
– Liegenschaften	64
– Hochbau und Planung	76
– Tiefbau	81
– Sicherheit	93
– Gesundheit	101
– Gesellschaft	109
Investitionsrechnung Verwaltungsvermögen	123
Investitionsrechnung Finanzvermögen	132
Verzeichnis der Verpflichtungskredite Verwaltungsvermögen	
– Steuerungsleistungen	134
– Finanzdienste	134
– Liegenschaften	137
– Hochbau und Planung	140
– Tiefbau	140
– Sicherheit	147
– Gesundheit	148
– Gesellschaft	150
Verzeichnis der Verpflichtungskredite Finanzvermögen	151
Bilanz	154

Details Schulgemeinde

Laufende Rechnung	158
Investitionsrechnung Verwaltungsvermögen	182
Investitionsrechnung Finanzvermögen	183
Verzeichnis der Verpflichtungskredite Verwaltungsvermögen	184
Verzeichnis der Verpflichtungskredite Finanzvermögen	186
Bilanz	187



Politische Gemeinde

Bemerkungen zur Jahresrechnung

Das Wesentliche in Kürze

Die Jahresrechnung 2012 schliesst mit einem Aufwandüberschuss von 5,0 Millionen Franken. Budgetiert war ein Defizit von 20,8 Millionen Franken. Hohe Grundstückgewinnsteuern und Mehrerträge bei den übrigen Gemeindesteuern führten zum deutlich besseren Ergebnis. Küsnacht weist solide Gemeindefinanzen aus und ist schuldenfrei.

Das deutlich bessere Rechnungsergebnis wurde bereits mit der Veröffentlichung des Voranschlags 2013 im Herbst 2012 angekündigt; aufgrund der damaligen Hochrechnung wurde ein Aufwandüberschuss von 6,9 Millionen Franken erwartet. Um 13,1 Millionen Franken höhere Steuererträge sind der Hauptgrund für die Ergebnisverbesserung. Vor allem die Grundstückgewinnsteuern erreichten mit 27,6 Millionen Franken (+9,6 Mio. Franken gegenüber dem Voranschlag) einen Rekordwert. Nicht budgetiert waren der Ertrag von 0,9 Millionen Franken aus der Umwandlung früherer Investitionsbeiträge an das Spital Zollikerberg in ein Darlehen sowie Buchgewinne von 0,6 Millionen Franken aus der Veräusserung von Liegenschaften im Finanzvermögen. Aufwandseitig entlasteten geringere Abschreibungen im Steuerhaushalt (-0,9 Mio. Franken, ohne Spezialfinanzierungen) die Rechnung. Dagegen stiegen die Kosten der seit 1. Januar 2011 geltenden neuen Pflegefinanzierung auf 4,7 Millionen Franken (+0,9 Mio. Franken).

Die Jahresrechnung 2012 beinhaltet einige Positionen die zwar budgetiert oder ergebnisneutral sind, die aber dennoch einer kurzen Erläuterung bedürfen: Die Bewertungskorrektur der Liegenschaften für die gemeinnützige Wohnüberbauung Hüttengraben (Abgabe im Baurecht) belief sich auf 20,6 Millionen Franken (Voranschlag 19,4 Mio. Franken). Weiter wurde das alte Werkgebäude Tobelweg 2/4 mit einem Buchgewinn von 5,9 Millionen Franken (Voranschlag 6,0 Mio. Franken) vom Verwaltungs- ins Finanzvermögen überführt. Aus der Umwandlung des Zweckverbands Spital Männedorf in eine Aktiengesellschaft resultierte ein nicht budgetierter Buchgewinn von 2,2 Millionen Franken, dieser wurde durch höhere zusätzliche Abschreibungen auf dem Verwaltungsvermögen neutralisiert.

Mit einer Selbstfinanzierung (Cashflow HRM¹) von 7,8 Millionen Franken konnten die Nettoinvestitionen im Verwaltungsvermögen von 23,8 Millionen Franken zu 33% aus dem Cashflow 2012 finanziert werden. Die für 2012 mit 35,2 Millionen Franken veranschlagten Investitionen wurden zu 56% realisiert (ohne Berücksichtigung Umwandlung Spital Männedorf). Grösstes Einzelvorhaben mit einer Tranche 2012 von 13,4 Millionen Franken (Gesamtkredit 67,6 Mio. Franken) ist der Neubau Tägerhalde inkl. Provisoriumsbauten beim Seniorenheim am See.

Die Eigenkapitalausstattung ist nach der Entnahme des Aufwandüberschusses mit 183,3 Millionen Franken weiterhin komfortabel. Das Nettovermögen reduzierte sich um 16,0 auf 137,7 Millionen Franken, liegt jedoch mit Fr. 10'757.– pro Einwohner (inkl. Nettovermögen Schulgemeinde) weiterhin deutlich über dem Kantonsdurchschnitt.

¹ Harmonisiertes Rechnungslegungsmodell der öffentlichen Hand

Laufende Rechnung

Die Laufende Rechnung schliesst bei Aufwendungen von 142,5 und Erträgen von 137,5 Millionen Franken mit einem **Aufwandüberschuss** von 5,0 Millionen Franken (Voranschlag: Aufwandüberschuss von 20,8 Mio. Franken).

Ohne die zusätzlichen Abschreibungen auf dem Verwaltungsvermögen von 7,0 Millionen Franken (nur steuerfinanzierter Bereich) sowie ohne die Abschreibungen (21,9 Mio. Franken) und Buchgewinne (8,7 Mio. Franken) auf Sachwertanlagen des Finanzvermögens würde ein Ertragsüberschuss von rund 15 Mio. Franken resultieren.

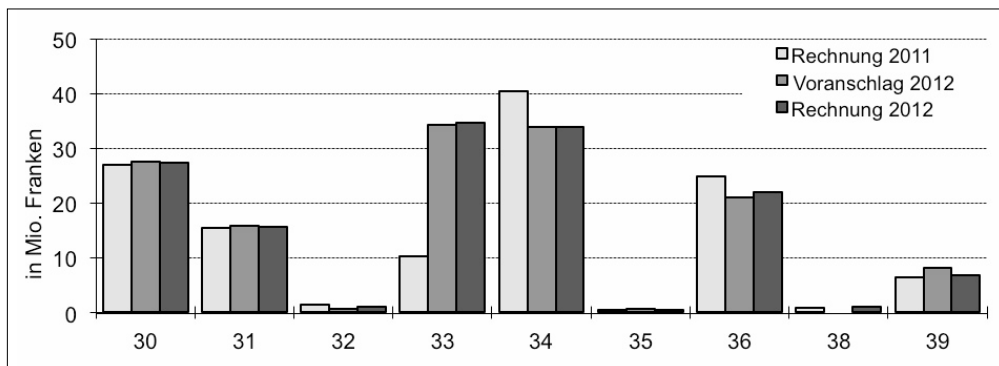
Die Unterschiede zwischen Rechnungsergebnis 2012 und Voranschlag 2012 zeigen sich bei folgenden Positionen (Gliederung nach Sachgruppen):

	Rechnung	gegenüber	
	2012	Voranschlag 2012	
	in Mio. Fr.	in Mio. Fr.	in %
Aufwand	142,47	+ 0,65	+ 0,46
Personalaufwand	27,34	- 0,10	- 0,35
Sachaufwand	15,56	- 0,29	- 1,86
Passivzinsen	0,95	+ 0,24	+ 34,36
Abschreibungen	34,65	+ 0,32	+ 0,93
Finanzausgleich	33,87	- 0,00	- 0,00
Entschädigungen an andere Gemeinwesen	0,47	- 0,07	- 12,92
Betriebs- und Defizitbeiträge	21,99	+ 1,03	+ 4,91
Einlagen Spezialfinanzierungen	0,91	+ 0,91	+100,00
Interne Verrechnungen	6,73	- 1,39	- 17,11
Ertrag	137,46	+ 16,40	+ 13,55
Steuern	80,18	+ 13,08	+ 19,51
Regalien, Konzessionen	0,02	+ 0,01	+ 91,25
Vermögenserträge	14,80	+ 2,68	+ 22,14
Entgelte	25,58	+ 0,29	+ 1,14
Anteile und Beiträge ohne Zweckbindung	1,08	- 0,01	- 1,34
Rückerstattungen von Gemeinwesen	2,54	+ 0,05	+ 2,13
Beiträge mit Zweckbindung	5,84	+ 1,20	+ 25,73
Entnahmen Spezialfinanzierungen	0,69	+ 0,49	+245,43
Interne Verrechnungen	6,73	- 1,39	- 17,11
Aufwandüberschuss	5,01	- 15,75	

Der **Personalaufwand** liegt aufgrund des leicht tieferen Ausgleichs der Teuerung per 1. Januar 2012 von 0,5% (Voranschlag 0,7%) sowie nicht vollständig beanspruchter individueller Lohnerhöhungen von 0,86% (Voranschlag 1,0%) leicht unter dem Voranschlag. Die Mehraufwendungen bei den Seniorenheimen (+0,4 Mio. Franken) wurden durch tiefere Ausgaben bei anderen Abteilungen kompensiert.

Beim **Sachaufwand** entstanden um 0,4 Millionen Franken geringere Kosten bei den Seniorenheimen, bei den Steuerungsleistungen und der Informatik (-0,3 Mio. Franken) sowie beim Tiefbau (-0,2 Mio. Franken). Mehrausgaben gegenüber dem Voranschlag entstanden für nicht budgetierte Unterhaltsaufwendungen der Liegenschaften (+0,5 Mio. Franken) sowie für die Entschädigung von Mandatsträgern im Kindes- und Erwachsenenschutz (+0,3 Mio. Franken, siehe Mehrertrag «Entgelte»).

Aufwand der Laufenden Rechnung nach Sachgruppen



30 Personalaufwand
 31 Sachaufwand
 32 Passivzinsen
 33 Abschreibungen
 34 Finanzausgleich

35 Entschädigungen an andere Gemeinwesen
 36 Betriebs- und Defizitbeiträge
 38 Einlagen in Spezialfinanzierungen und Stiftungen
 39 Interne Verrechnungen

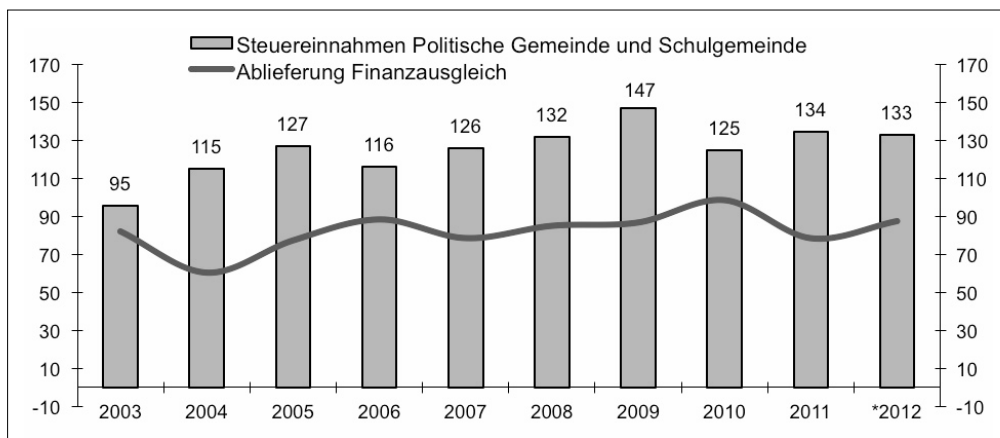
Die höheren **Passivzinsen** sind auf Zinsvergütungen im Steuerbereich zurückzuführen. Mit Ausnahme der laufenden Verpflichtungen ist die Gemeinde Küsnacht schuldenfrei.

Die gesetzlichen **Abschreibungen** auf dem Verwaltungsvermögen reduzierten sich entsprechend den deutlich tieferen Nettoinvestitionen um 2,1 Millionen Franken, davon 1,1 Millionen Franken den Steuerhaushalt betreffend. Es wurden zusätzliche Abschreibungen von 7,2 Millionen Franken vorgenommen, davon 5 Millionen budgetiert und 2,2 Millionen Franken zur Neutralisierung des Buchgewinns aus der Umwandlung des Zweckverbands Spital Männedorf in eine Aktiengesellschaft (siehe Mehrertrag «Vermögenserträge»). Diese Vorgehensweise wurde in der Weisung zur Urnenabstimmung vom 17. Juni 2012 dargelegt. Ausserdem mussten budgetierte Bewertungskorrekturen auf Liegenschaften im Finanzvermögen im Umfang von 21,9 Millionen Franken vorgenommen werden, davon 20,6 Millionen Franken betreffend die Liegenschaften für die gemeinnützige Wohnüberbauung im Hüttengraben (Abgabe im Baurecht). Der Restbetrag ergibt sich durch Investitionen im Finanzvermögen, die vorwiegend Unterhaltssanierungen bzw. werterhaltende Massnahmen umfassten und sich deshalb nicht vollumfänglich wertvermehrend auf die Bewertung auswirkten.

Die **Finanzausgleichsabgabe** belastete die Rechnung mit 33,9 Millionen Franken und belief sich inklusive dem Anteil der Schulgemeinde auf 86,9 Millionen Franken. Als Bemessungsgrundlage diente gemäss Übergangsbestimmung des neuen Finanzausgleichsgesetzes die Steuerkraft der Jahre 2008–2010. Die massgebende durchschnittliche Steuerkraft pro

Einwohner betrug Fr. 12'922.– (2010: Fr. 11'940.–) gegenüber dem Kantonsmittel ohne Stadt Zürich von Fr. 3'383.– (2010: Fr. 3'408.–). Grundlage zur Berechnung der Steuerkraft bilden die Steuererträge ohne Grundstückgewinnsteuern.

Finanzausgleich im Verhältnis zu den massgebenden Steuereinnahmen (Beträge in Millionen Franken / * = eigene Berechnung)



Die **Betriebs- und Defizitbeiträge** beinhalten grösstenteils nicht beeinflussbare Positionen; rund 60% (13,3 Mio. Franken) betreffen den Sozialbereich (Gesellschaft). Mehraufwendungen entstanden bei der seit 2011 geltenden neuen Pflegefinanzierung (+1,0 Mio. Franken), der wirtschaftlichen Sozialhilfe (+0,4 Mio. Franken), für den nicht budgetierten Aufbau der neuen Kindes- und Erwachsenenschutzbehörde (+0,2 Mio. Franken) und im Bereich Krankenversicherung (+0,2 Mio. Franken). Dagegen wurden die Tarifbeiträge an Kinderkrippen wie im Vorjahr nicht vollständig ausgeschöpft (-0,3 Mio. Franken), und die Aufwendungen für die Asylbetreuung lagen tiefer als veranschlagt (-0,2 Mio. Franken). Die Mehr- oder Minderaufwendungen hatten teilweise Auswirkungen auf die «Entgelte» und «Beiträge mit Zweckbindung».

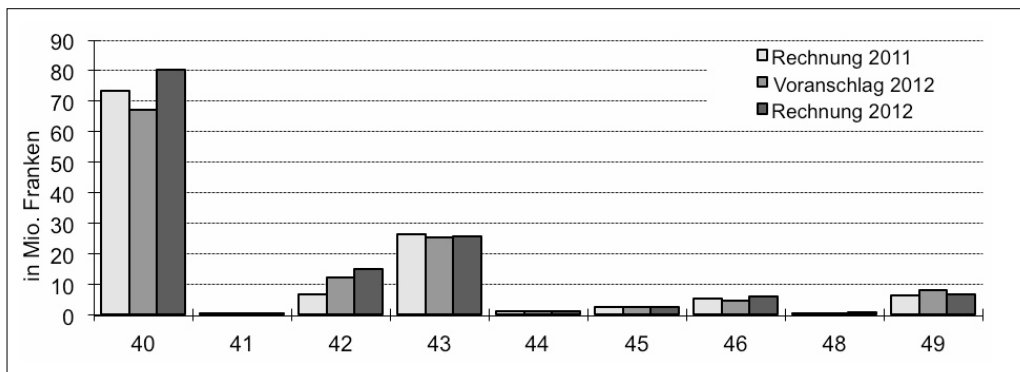
Tiefere Abschreibungen infolge der Verzögerung von Investitionen führten zu einem Ertragsüberschuss des Entsorgungsbereichs Abwasser, der durch **Einlage in die Spezialfinanzierung** zweckgebunden für spätere Defizite reserviert wird.

Der deutlich höhere **Steuerertrag** ist hauptsächlich auf die Grundstückgewinnsteuern mit einem Ertrag von 27,6 Millionen Franken (+9,6 Mio. Franken) zurückzuführen. Der mittlere Jahresertrag von 21,4 Millionen Franken in den vergangenen fünf Jahren hat im Vergleich zur vorangehenden Periode 2003–2007 mit einem Jahresmittel von 11,7 Millionen Franken stark zugenommen. Damit besteht abhängig von der Entwicklung des Immobilienmarkts ein erhebliches Ertragsausfallrisiko, da sich ein Rückgang der Grundstückgewinnsteuererträge im Gegensatz zu den anderen Steuererträgen nicht mindernd auf die Finanzausgleichsabgabe auswirkt. Die übrigen Steuermehrerträge entfallen auf ordentliche Steuern (+1,4 Mio. Franken), Steuerauscheidungen (+1,6 Mio. Franken) und Quellensteuern (+0,7 Mio. Franken).

Die höheren **Vermögenserträge** sind auf einen nicht budgetierten Buchgewinn von 2,2 Millionen Franken aus der Umwandlung des Zweckverbands Spital Männedorf in eine Aktiengesellschaft zurückzuführen (siehe auch «Abschreibungen»). Aus der Veräusse-

rung der Liegenschaft Seestrasse 70 sowie von vier unbebauten Grundstücken in der Landwirtschaftszone resultierten weitere Buchgewinne von 0,6 Millionen Franken. Im Voranschlag berücksichtigt war der Buchgewinn von 5,9 Millionen Franken aus der Übertragung des ehemaligen Werkgebäudes Tobelweg 2/4 vom Verwaltungs- ins Finanzvermögen. Das tiefere Zinsniveau führte bei den Liegenschaften zu tieferen Mieterträgen.

Ertrag der Laufenden Rechnung nach Sachgruppen



- | | |
|---|---|
| 40 Steuern | 45 Rückerstattungen von Gemeinwesen |
| 41 Regalien, Konzessionen | 46 Beiträge mit Zweckbindung |
| 42 Vermögenserträge | 48 Entnahmen aus Spezialfinanzierungen und Stiftungen |
| 43 Entgelte | 49 Interne Verrechnungen |
| 44 Anteile und Beiträge ohne Zweckbindung | |

Mehrerträge aus **Entgelten** entstanden durch Rückerstattungen in den Bereichen Sozialhilfe und Kindes- und Erwachsenenschutz (+1,0 Mio. Franken, siehe auch Mehraufwand «Betriebs- und Defizitbeiträge») sowie mehr Parkplatzgebühren und Busseneinnahmen (+0,2 Mio. Franken). Geringere Erträge verzeichneten die Abwasserentsorgung (-0,2 Mio. Franken) und der Abfallbereich wegen des Verzichts auf die Erhebung der Grundgebühr (-0,5 Mio. Franken).

Die Umwandlung früherer Investitionsbeiträge an das Spital Zollikerberg in ein Darlehen führte zu einem nicht budgetierten Ertrag von 0,9 Millionen Franken unter dem Titel **Beiträge mit Zweckbindung**. Entsprechend den höheren Aufwendungen stiegen die Bundes- und Staatsbeiträge an die Sozialhilfe, die Zusatzleistungen zur AHV/IV und die Krankenversicherung.

Mit dem Verzicht auf die Erhebung der Grundgebühr im Abfallbereich resultierte ein Aufwandüberschuss von 0,7 Millionen Franken, der durch eine **Entnahme aus der Spezialfinanzierung** ausgeglichen wurde.

Investitionsrechnung

Die Nettoinvestitionen im **Verwaltungsvermögen** belaufen sich auf 23,8 Millionen Franken (Voranschlag 35,2 Mio. Franken). Die Investitionen entfielen schwergewichtig auf den Neubau Tägerhalde inkl. Provisoriumsbauten beim Seniorenheim am See (Tranche

2012 13,4 Mio. Franken) und die Verkehrswege (3,2 Mio. Franken). Verzögerungen ergaben sich hauptsächlich beim Ausbau der Kläranlage (-3,7 Mio. Franken), bei den Kanalisationsprojekten (-4,8 Mio. Franken) sowie den Liegenschaften (-4,6 Mio. Franken). Nicht budgetiert war die Beteiligung von 6,1 Millionen Franken an der Spital Männedorf AG, deren Umwandlung von einem Zweckverband in eine Aktiengesellschaft finanztechnisch eine Investitionsausgabe von netto 4,0 Millionen Franken auslöste.

Im **Grundeigentum im Finanzvermögen** wurden 1,9 Millionen Franken investiert (Voranschlag 3,9 Mio. Franken) und nicht budgetierte 1,6 Millionen Franken vereinnahmt. Die Minderausgaben sind auf eine Verzögerung der Sanierung der Liegenschaft in der Schübelwis 1/3/5 zurückzuführen. Nicht budgetiert waren die Einnahmen von 1,1 Millionen Franken aus der Veräusserung der Liegenschaft Seestrasse 70 und von vier unbebauten Grundstücken in der Landwirtschaftszone sowie von 0,5 Millionen Franken aus der Aktivierung eines Guthabens im Zusammenhang mit der gemeinnützigen Wohnüberbauung Hüttengraben. Rein finanztechnischer Natur und deshalb in den vorstehenden Zahlen nicht berücksichtigt sind die Buchungen für die Umwandlung des Zweckverbands Spital Männedorf in eine Aktiengesellschaft (Ausgaben 3,9 Mio. Franken, Einnahmen 6,1 Mio. Franken).

Selbstfinanzierung, Selbstfinanzierungsgrad

Die **Selbstfinanzierung** (Cashflow HRM1) beträgt 7,8 Millionen Franken. Davon wurden in den gebührenfinanzierten Bereichen (Abwasser- und Abfallentsorgung) 0,9 Millionen Franken erwirtschaftet.

Der eher tiefe **Selbstfinanzierungsgrad** von 33%, errechnet aus der Selbstfinanzierung im Verhältnis zu den Nettoinvestitionen im Verwaltungsvermögen von 23,8 Millionen Franken, führt zu einem Abbau von Liquidität.

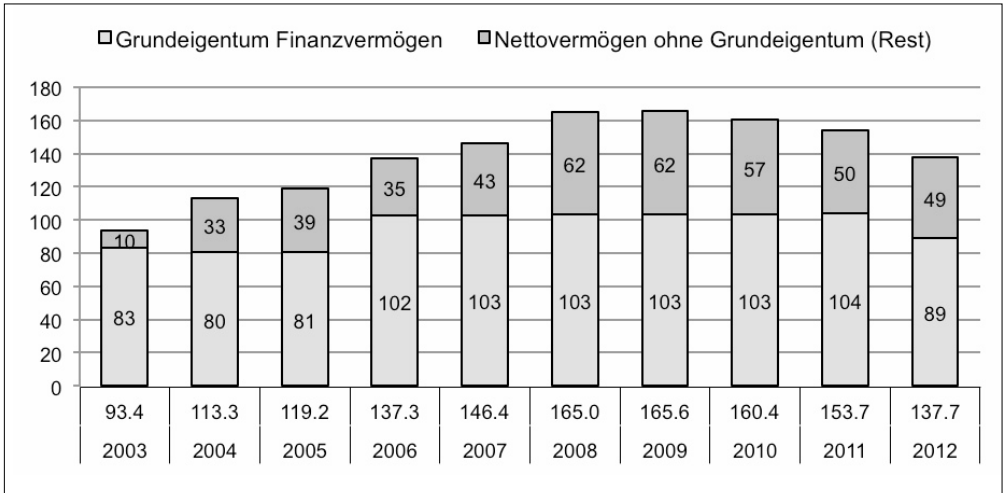
Bilanz

Das **Finanzvermögen** beträgt 209,1 Millionen Franken, davon sind 88,8 Millionen Franken in Liegenschaften gebunden. Vom Verwaltungsvermögen von 53,1 Millionen Franken bleiben in den nächsten Jahren 40,0 Millionen Franken abzuschreiben, davon 4,0 Millionen Franken zulasten der Spezialfinanzierung Abwasserentsorgung.

Die Gemeinde Küsnacht hat **keine verzinslichen Schulden**. Das **Fremdkapital** von 71,3 Millionen Franken betrifft zu 25,4 Millionen Franken Verpflichtungen gegenüber der Schulgemeinde und den Kirchgemeinden (Kontokorrente), 23,1 Millionen Franken Vorauszahlungen von Grundstückgewinnsteuern und 14,5 Millionen Franken übrige laufende Verpflichtungen. Der Restbetrag von 8,3 Millionen Franken sind unverzinsliche Darlehen und Verpflichtungen gegenüber Sonderrechnungen (Stiftungsgüter und Pensionskasse) sowie Rückstellungen und transitorische Abgrenzungen.

Das **Eigenkapital** reduzierte sich durch den Aufwandüberschuss von 5,0 Millionen Franken per 31. Dezember 2012 auf 183,3 Millionen Franken. Das **Nettovermögen** beträgt 137,7 Millionen Franken.

Entwicklung Nettovermögen (Beträge in Millionen Franken)



(Das Nettovermögen entspricht der Differenz zwischen Finanzvermögen und Fremdkapital/Verrechnungen.)

Auf den **Spezialfinanzierungskonten** sind als Verpflichtungen ausgewiesen:

- Spezialfinanzierung Abwasserentsorgung 6,2 Mio. Franken
- Spezialfinanzierung Abfallentsorgung 0,6 Mio. Franken
- Spezialfonds für Ersatzabgaben für Schutzraumbauten 0,7 Mio. Franken
- Spezialfonds für Ersatzabgaben für Parkplätze 0,1 Mio. Franken

Die Mittel der **Legate und Stiftungen** werden in der Bestandesrechnung unter den Sonderrechnungen ausgewiesen (siehe Seite 22–23). Die Buchführung erfolgt direkt auf den entsprechenden Bilanzkonti.

Politische Gemeinde Küsnacht												
Übersicht	Rechnung 2012				Voranschlag 2012				Rechnung 2011			
	Soll		Haben		Soll		Haben		Soll		Haben	
	Fr.		Fr.		Fr.		Fr.		Fr.		Fr.	
1. Laufende Rechnung												
Total Aufwand	142'466'360.23			93'767'642.99	141'813'900.00			79'453'900.00	126'660'651.33			
Total Ertrag ohne ordentliche Steuern Rechnungsjahr				43'692'802.35				41'600'000.00				77'483'929.23
Steuerertrag: 30% (Vorjahr: 30%)												44'172'298.05
Aufwandüberschuss				5'005'914.89				20'760'000.00				5'004'424.05
	142'466'360.23			142'466'360.23	141'813'900.00			141'813'900.00	126'660'651.33			126'660'651.33
2. Investitionen im Verwaltungsvermögen												
a) Nettoinvestitionen												
Total Ausgaben	28'545'388.05				36'905'000.00			1'698'000.00	13'964'908.67			1'653'413.05
Total Einnahmen				4'714'101.05								
Nettoinvestitionen				23'831'287.00				35'207'000.00				12'311'495.62
	28'545'388.05			28'545'388.05	36'905'000.00			36'905'000.00	13'964'908.67			13'964'908.67
b) Finanzierung I												
Nettoinvestitionen	23'831'287.00				35'207'000.00				12'311'495.62			
Abschreibungen Verwaltungsvermögen				12'604'323.55				12'497'000.00				9'639'245.62
Aufwandüberschuss der Laufenden Rechnung	5'005'914.89				20'760'000.00				5'004'424.05			
Finanzierungsfehlbetrag I				16'232'878.34				43'470'000.00				7'676'674.05
	28'837'201.89			28'837'201.89	55'967'000.00			55'967'000.00	17'315'919.67			17'315'919.67

Politische Gemeinde Küsnacht

Übersicht	Rechnung 2012				Voranschlag 2012				Rechnung 2011				
	Soll		Haben		Soll		Haben		Soll		Haben		
	Fr.		Fr.		Fr.		Fr.		Fr.		Fr.		
3. Investitionen im Finanzvermögen													
a) Nettoveränderung													
Total Ausgaben (Wertzugang)	5'813'539.50		7'639'955.99		3'890'000.00		3'890'000.00		707'977.50		707'977.50		
Total Einnahmen (Wertabgang)													
Nettoveränderung	1'826'416.49		7'639'955.99		3'890'000.00		3'890'000.00		707'977.50		707'977.50		
b) Finanzierung II													
Nettoveränderung			1'826'416.49		3'890'000.00		3'890'000.00		707'977.50		707'977.50		
Finanzierungsfehlbetrag I	16'232'878.34				43'470'000.00				7'676'674.05				
Finanzierungsfehlbetrag II			14'406'461.85				47'360'000.00				8'384'651.55		
	16'232'878.34		16'232'878.34		47'360'000.00		47'360'000.00		8'384'651.55		8'384'651.55		
4. Bilanzübersicht													
Finanzvermögen	209'125'540.17								230'254'665.12				
Verwaltungsvermögen	53'113'313.45								41'886'350.00				
Fremdkapital			71'317'203.33								76'394'044.49		
Verrechnungen			130'959.07								197'182.47		
Spezialfinanzierungen			7'517'195.92								7'270'377.97		
Eigenkapital			183'273'495.30								188'279'410.19		
	262'238'853.62		262'238'853.62						272'141'015.12		272'141'015.12		

Politische Gemeinde Küsnacht

Laufende Rechnung / Zusammenzueug nach Sachgruppen

Konto Text	Rechnung 2012		Voranschlag 2012		Rechnung 2011	
	Aufwand	Ertrag	Aufwand	Ertrag	Aufwand	Ertrag
Gesamttotal	142'466'360.23	142'466'360.23	141'813'900.00	141'813'900.00	126'660'651.33	126'660'651.33
3 Aufwand	142'466'360.23		141'813'900.00		126'660'651.33	
30 Personalaufwand	27'334'832.65		27'431'100.00		26'960'441.15	
31 Sachaufwand	15'551'008.55		15'846'400.00		15'346'306.50	
32 Passivzinsen	949'932.94		707'000.00		1'314'024.07	
33 Abschreibungen	34'654'829.63		34'337'000.00		10'135'997.23	
34 Anteile und Beiträge ohne Zweckbindung	33'872'795.00		33'873'000.00		40'373'381.00	
35 Entschädigungen an andere Gemeinwesen	472'651.65		542'800.00		513'364.80	
36 Betriebs- und Defizitbeiträge	21'986'580.07		20'956'700.00		24'739'851.90	
38 Einlagen in Spezialfinanzierungen und Stiftungen	912'740.90				859'520.22	
39 Interne Verrechnungen	6'730'988.84		8'119'900.00		6'417'764.46	
4 Ertrag		137'460'445.34		121'053'900.00		121'656'227.28
40 Steuern		80'177'109.40		67'089'000.00		73'278'579.73
41 Erträge aus Regalien, Konzessionen		21'229.20		11'100.00		10'897.50
42 Vermögenserträge		14'802'308.86		12'119'000.00		6'679'638.50
43 Entgelte		25'578'283.19		25'290'000.00		26'442'099.44
44 Anteile und Beiträge ohne Zweckbindung		1'080'770.15		1'095'500.00		1'098'892.70
45 Rückstellungen von Gemeinwesen		2'535'470.35		2'482'500.00		2'382'214.95
46 Beiträge mit Zweckbindung		5'842'045.95		4'646'500.00		5'337'188.45
48 Entnahmen aus Spezialfinanzierungen und Stiftungen		692'239.40		200'400.00		8'951.55
49 Interne Verrechnungen		6'730'988.84		8'119'900.00		6'417'764.46
9 Abschluss		5'005'914.89		20'760'000.00		5'004'424.05
91 Ertrags-/Aufwandüberschuss		5'005'914.89		20'760'000.00		5'004'424.05

Politische Gemeinde Küssnacht

Laufende Rechnung / Zusammenzug nach Aufgabenbereichen

Konto	Text	Rechnung 2012		Voranschlag 2012		Rechnung 2011	
		Aufwand	Ertrag	Aufwand	Ertrag	Aufwand	Ertrag
	Gesamttotal	142'466'360.23	142'466'360.23	141'813'900.00	141'813'900.00	126'660'651.33	126'660'651.33
0	Behörden und allgemeine Verwaltung	9'658'331.71	4'557'977.66	10'338'500.00	4'818'600.00	10'206'262.03	4'668'621.41
1	Rechtsschutz und Sicherheit	6'339'893.71	3'399'847.96	6'002'400.00	2'706'600.00	5'472'858.91	2'671'242.72
3	Kultur und Freizeit	5'079'974.43	1'415'595.25	5'155'500.00	1'335'700.00	5'275'305.37	1'373'999.50
4	Gesundheit	13'650'509.05	8'916'739.00	12'562'000.00	7'250'300.00	14'310'356.03	5'722'660.55
5	Soziale Wohlfahrt	22'149'382.37	14'714'870.21	22'461'400.00	14'714'200.00	23'878'579.92	17'558'986.32
6	Verkehr	5'290'349.13	451'921.20	5'166'500.00	518'000.00	4'983'696.73	445'985.55
7	Umwelt und Raumordnung	6'753'135.86	5'207'440.55	7'290'700.00	5'481'400.00	6'808'683.80	5'303'253.80
8	Volkswirtschaft	177'991.40	1'297'924.30	193'600.00	1'311'500.00	178'599.70	1'303'984.85
9	Finanzen und Steuern	73'366'792.57	102'504'044.10	72'643'300.00	103'677'600.00	55'546'308.84	87'611'916.63

Politische Gemeinde Küssnacht

Laufende Rechnung / Zusammensetzung nach Institutionen

Konto	Text	Rechnung 2012		Voranschlag 2012		Rechnung 2011	
		Aufwand	Ertrag	Aufwand	Ertrag	Aufwand	Ertrag
	Gesamttotal	142'466'360.23	142'466'360.23	141'813'900.00	141'813'900.00	126'660'651.33	126'660'651.33
10	Steuerungsleistungen	4'630'384.03	1'373'416.54	5'055'500.00	1'578'000.00	5'133'171.21	1'048'609.01
11	Bevölkerungsdienste	1'679'126.77	418'890.15	1'714'300.00	417'100.00	1'684'274.79	393'868.80
12	Finanzdienste	72'522'873.19	102'243'765.92	72'368'500.00	102'361'500.00	58'997'972.02	87'479'709.48
13	Liegenschaften	7'215'753.60	5'869'429.60	6'927'600.00	5'946'400.00	7'232'829.92	5'496'091.35
14	Hochbau und Planung	3'965'300.50	536'895.00	4'127'500.00	612'500.00	4'054'993.94	653'207.25
15	Tiefbau	11'287'840.78	6'088'233.70	11'726'600.00	6'416'900.00	11'060'058.46	6'143'012.25
16	Sicherheit	3'519'858.44	1'745'506.06	3'761'300.00	1'538'500.00	3'253'861.51	1'471'830.92
17	Gesundheit	20'046'121.95	14'317'365.95	19'175'400.00	14'258'800.00	18'967'232.55	15'486'592.55
18	Gesellschaft	17'599'100.97	9'872'857.31	16'957'200.00	8'684'200.00	16'276'256.93	8'487'729.72

Politische Gemeinde Küsnacht

Investitionen im Verwaltungsvermögen / Zusammensetzung nach Sachgruppen

Konto	Text	Rechnung 2012		Voranschlag 2012		Rechnung 2011	
		Ausgaben	Einnahmen	Ausgaben	Einnahmen	Ausgaben	Einnahmen
	Gesamttotal	33'154'526.70	33'154'526.70	36'905'000.00	1'698'000.00	15'546'571.72	15'546'571.72
5	Ausgaben	33'154'526.70		36'905'000.00		15'546'571.72	
50	Sachgüter	19'282'072.65		28'597'000.00		12'236'945.90	
52	Darlehen und Beteiligungen	7'958'277.15		2'500'000.00			
56	Investitionsbeiträge	529'416.75		5'078'000.00		1'197'027.20	
57	Durchlaufende Beiträge	104'962.40				71'750.00	
58	Übrige zu aktivierende Ausgaben	670'659.10		730'000.00		459'185.57	
59	Passivierungen	4'609'138.65				1'581'663.05	
6	Einnahmen		33'154'526.70		1'698'000.00		15'546'571.72
60	Abgang von Sachgütern		2'119'000.00				
61	Nutzungsabgaben		797'596.45		300'000.00		333'179.65
62	Rückzahlung von Darlehen und Beteiligungen		1'484'313.70		1'196'000.00		455'750.00
64	Rückzahlung von Investitionsbeiträgen		12'320.00		12'000.00		12'320.00
66	Beiträge mit Zweckbindung		195'908.50		190'000.00		780'413.40
67	Durchlaufende Beiträge		104'962.40				71'750.00
69	Aktivierungen		28'440'425.65				13'893'158.67

Politische Gemeinde Küsnacht

Investitionen im Finanzvermögen / Zusammensetzung nach Sachgruppen

Konto Text	Rechnung 2012		Voranschlag 2012		Rechnung 2011	
	Ausgaben	Einnahmen	Ausgaben	Einnahmen	Ausgaben	Einnahmen
Gesamttotal	19'380'495.49	19'380'495.49	3'890'000.00		707'977.50	707'977.50
7 Ausgaben für Sachwertanlagen	19'380'495.49		3'890'000.00		707'977.50	
70 Grundeigentum Finanzvermögen	5'813'539.50		3'890'000.00		707'977.50	
79 Übertragungen	13'566'955.99					
8 Einnahmen für Sachwertanlagen		19'380'495.49				707'977.50
80 Grundeigentum Finanzvermögen		7'639'955.99				
89 Übertragungen		11'740'539.50				707'977.50

Politische Gemeinde Küsnacht

Bilanz

Konto Text	Rechnung 2012		Rechnung 2011	
	Aktiven	Passiven	Aktiven	Passiven
Gesamttotal	262'238'853.62	262'238'853.62	272'141'015.12	272'141'015.12
1 Aktiven	262'238'853.62		272'141'015.12	
10 Finanzvermögen	209'125'540.17		230'254'665.12	
11 Verwaltungsvermögen	53'113'313.45		41'886'350.00	
2 Passiven		262'238'853.62		272'141'015.12
20 Fremdkapital		71'317'203.33		76'394'044.49
21 Verrechnungen		130'959.07		197'182.47
22 Spezialfinanzierungen		7'517'195.92		7'270'377.97
23 Eigenkapital		183'273'495.30		188'279'410.19

Politische Gemeinde Küsnacht									
Abschreibungstabelle									
Verwaltungsvermögen									
Sachgüter	Buchwert 01.01.2012	Netto- investitionen Rechnungsjahr	Buchwert vor Abschreibung	%	Abschreibungen		Buchwert 31.12.2012		
					ordentliche	zusätzliche ¹⁾			
1.114001	0.00	34'127.35	34'127.35	10	4'127.35	30'000.00	0.00		
1.114101	9'301'100.00	2'613'879.70	11'914'979.70	10	1'192'243.80	753'735.90	9'969'000.00		
1.114301	14'052'900.00	14'593'696.80	28'646'596.80	10	2'865'596.80	4'000'000.00	21'781'000.00		
1.114601	972'000.00	206'288.10	1'178'288.10	20	236'288.10	226'000.00	716'000.00		
1.114901	0.00	82'080.00	82'080.00	10	9'080.00	73'000.00	0.00		
Darlehen und Beteiligungen									
1.115301	4'080'000.00	-1'080'000.00	3'000'000.00	0	0.00		3'000'000.00		
1.115302	2'187'000.00	0.00	2'187'000.00	10	219'000.00	1'968'000.00	0.00		
1.115401	0.00	1'000'000.00	1'000'000.00	0	0.00		1'000'000.00		
1.115402	0.00	6'092'586.00	6'092'586.00	0	0.00		6'092'586.00		
1.115501	198'600.00	0.00	198'600.00	0	0.00		198'600.00		
1.115502	2'315'750.00	461'377.45	2'777'127.45	0	0.00		2'777'127.45		
1.115503	547'000.00	0.00	547'000.00	10	55'000.00		492'000.00		
Investitionsbeiträge / Übrige aktivierte Ausgaben									
1.116201	2'119'000.00	-2'119'000.00	0.00	10	0.00		0.00		
1.1165	2'366'000.00	168'581.40	2'534'581.40	10	233'581.40		2'281'000.00		
1.1171	386'000.00	524'759.10	910'759.10	10	91'759.10		819'000.00		

Politische Gemeinde Küsnacht		Buchwert 01.01.2012	Netto- investitionen Rechnungsjahr	Buchwert vor Abschreibung	%	Abschreibungen		Buchwert 31.12.2012
Abschreibungstabelle Verwaltungsvermögen						ordentliche	zusätzliche ¹⁾	
Spezialfinanzierung Abwasserentsorgung								
1.114107	Tiefbauten	3'358'000.00	878'313.75	4'236'313.75	10	425'013.75	147'300.00	3'664'000.00
1.116203	Andere Gemeinde und Zweckverbände	3'000.00	348'515.35	351'515.35	10	35'515.35		316'000.00
Spezialfinanzierung Abfallbeseitigung								
1.114004	Grundstücke	0.00	26'082.00	26'082.00	10	3'082.00	16'000.00	7'000.00
		41'886'350.00	23'831'287.00	65'717'637.00		5'390'287.65	7'214'035.90	53'113'313.45
Total Abschreibungen 2012						12'604'323.55		

¹⁾ Bemerkung zu den zusätzlichen Abschreibungen:

Die Umwandlung des Zweckverbands Spital Männedorf in eine Aktiengesellschaft führt in der Jahresrechnung der Politischen Gemeinde zu einem nicht budgetierten Buchgewinn von Fr. 2'214'035.90. Dieser Buchgewinn ergibt sich aus der Differenz zwischen der Sacheinlage gemäss der Bilanz der Politischen Gemeinde Küsnacht und der Sacheinlage gemäss der Eröffnungsbilanz der neu gegründeten Aktiengesellschaft (Beteiligungswert).

Die Direktion der Justiz und des Innern des Kantons Zürich gestattete ausnahmsweise, diesen Buchgewinn mit einer zusätzlichen Abschreibung auf dem übrigen Verwaltungsvermögen zu neutralisieren. Diese Vorgehensweise wurde in der Weisung zur Urnenabstimmung vom 17. Juni 2012 betreffend Umwandlung des Zweckverbands Spital Männedorf in eine Aktiengesellschaft entsprechend dargelegt.

Entsprechend erhöhen sich die zusätzlichen Abschreibungen von den budgetierten Fr. 5'000'000.- auf Fr. 7'214'035.90.

Politische Gemeinde Küsnacht					
Sonderrechnungen – Legate, Stiftungen					
Konto	Bezeichnung	Bestand Anfang Rechnungsjahr	Ertrag	Aufwand	Bestand Ende Rechnungsjahr
		Fr.	Fr.	Fr.	Fr.
1.203304	Fonds für Unterstützungsbeiträge an Bewohnende und an die Infrastruktur der Küsnachter Heime	2'279'328.26	56'983.20	24'820.60	2'311'490.86
1.203311	Robert-Leuthold-Fonds	754'421.99	18'860.55	22'954.05	750'328.49
1.203312	Spendenfonds für das Alterswohnheim Wangensbach	51'286.20	1'282.15	0.00	52'568.35
1.203321	Spendenfonds für das Alterswohnheim Tägerhalde	114'347.60	2'858.70	0.00	117'206.30
1.203341	Spendenfonds für die Kinderkrippe	6'354.70	158.85	0.00	6'513.55
1.203361	Stipendienfonds	259'177.45	6'479.45	4'310.00	261'346.90
1.203362	Louise-Gysler-Stipendienfonds	527'825.45	13'195.65	0.00	541'021.10
1.203363	Kaspar-Fenner-Stipendienfonds	154'805.15	3'870.15	0.00	158'675.30
1.203371	Fonds für wohltätige und gemeinnützige Zwecke	422'020.00	20'871.50	72'027.00	370'864.50
	Gesamttotal 2012	4'569'566.80	124'560.20	124'111.65	4'570'015.35
	Die Kapitalien sind bei der Politischen Gemeinde angelegt und werden zu 2,5% verzinst.				

Politische Gemeinde Küsnacht	
Sonderrechnungen – Legate, Stiftungen	
Zweckbestimmungen	
1.203304	Ausrichtung von Unterstützungsbeiträgen an Bewohnende und Finanzierung von Infrastrukturen und Einrichtungen sowie Anschaffungen in Küsnachter Heimen, die unmittelbar den Heimbewohnern durch zusätzliche Leistungen oder Angebote zu Gute kommen.
1.203311	Beiträge zu Gunsten von Einrichtungen und Organisationen im Dienst von Betagten in der Gemeinde Küsnacht und zur Förderung von Bestrebungen im Interesse der älteren Bevölkerung.
1.203312	Beiträge an ausserordentliche Aufwendungen.
1.203321	Beiträge an ausserordentliche Aufwendungen.
1.203341	Beiträge an ausserordentliche Aufwendungen.
1.203361	Ausrichtung von Stipendien und Darlehen an wenig bemittelte, begabte und fleissige Jugendliche zur Erlernung eines Berufes, zum Studium oder zur Aus- und Weiterbildung in Schulen und Kursen im In- und Ausland.
1.203362	Aus Kapital und Zins dieses Fonds können Stipendien ausgerichtet werden an wenig bemittelte, begabte und fleissige reformierte Jugendliche zur Erlernung von manuellen oder kaufmännischen Berufen sowie zur Aus- und Weiterbildung in Schulen und Kursen im In- und Ausland.
1.203363	Aus dem Fonds können Stipendien ausgerichtet werden an wenig bemittelte Personen zur Erlernung eines Berufes, zum Studium oder zur Aus- und Weiterbildung. Das Fondskapital darf nicht unter Fr. 50'000.00 sinken.
1.203371	Ausrichtung von Beiträgen für gemeinnützige und wohltätige Zwecke.



Pensionskasse

Sonderrechnung Pensionskasse Küssnacht

Bilanz per 31. Dezember 2012

nach Swiss GAAP FER 26

Aktiven		31.12.2012	31.12.2011
A	Vermögensanlagen	178'532'922.05	165'894'233.95
	Liquide Mittel	7'716'547.59	4'946'742.71
	Bankkontokorrente	7'630'846.59	4'726'287.71
	Devisentermingeschäfte	85'701.00	220'455.00
	Guthaben	409'177.49	816'707.36
	Eidg. Steuerverwaltung (Verrechnungssteuer)	298'728.49	681'082.71
	Debitoren	107'563.10	129'792.45
	Guthaben gegenüber Mitgliedern	2'885.90	5'832.20
	Obligationen und ähnliche Anlagen	68'823'370.88	66'580'378.96
	Öffentlich-rechtliche Körperschaften Schweiz	1'180'800.00	1'180'500.00
	Öffentlich-rechtliche Körperschaften Ausland	20'929'705.22	16'134'570.72
	Banken (Kassen- und Bankobligationen)	22'106'658.94	23'027'771.02
	Übrige kotierte Anleihen	24'606'206.72	26'237'537.22
	Anlagen beim Arbeitgeber	459'730.12	1'419'764.89
	Guthaben Politische Gemeinde Küssnacht	459'730.12	1'419'764.89
	Immobilien inkl. Beteiligungen Immobilienfonds	35'282'107.29	33'292'860.28
	Wohnliegenschaften	3'800'000.00	3'800'000.00
	Geschäftsliegenschaften	2'800'000.00	2'800'000.00
	Immobilienanlagefonds	28'682'107.29	26'692'860.28
	Aktien und ähnliche Wertschriften und Beteiligungen	65'841'988.68	58'837'779.75
	Kotierte Aktien und Stammanteile	28'129'849.30	25'677'556.75
	Anteile an Aktien-Anlagefonds	37'712'139.38	33'160'223.00
B	Aktive Rechnungsabgrenzung	2'729'525.83	2'903'174.65
	Marchzinsen	986'960.58	1'009'154.70
	Guthaben Teuerungszulagen Arbeitgeber	1'734'000.00	1'755'000.00
	Übrige Aktive Rechnungsabgrenzung	8'565.25	139'019.95
C	Aktiven aus Versicherungsverträgen	82'191.00	88'506.00
	Rückkaufswerte aus Versicherungsverträgen	82'191.00	88'506.00
A bis C	Total Aktiven	181'344'638.88	168'885'914.60

Passiven		31.12.2012	31.12.2011
D	Verbindlichkeiten	482'116.45	257'119.70
	Freizügigkeitsleistungen und Renten	389'162.60	159'207.70
	Andere Verbindlichkeiten	92'953.85	97'912.00
E	Passive Rechnungsabgrenzung	361'644.30	199'606.55
	Passive Rechnungsabgrenzung	361'644.30	199'606.55
F	Arbeitgeber-Beitragsreserve	3'191'416.80	3'191'416.80
	Arbeitgeber-Beitragsreserve ohne Verwendungsverzicht	3'191'416.80	3'191'416.80
H	Vorsorgekapitalien und technische Rückstellungen	173'810'661.20	164'854'165.10
	Vorsorgekapital Aktive Versicherte	71'018'661.20	68'276'165.10
	Altersguthaben	70'632'957.70	67'929'677.55
	Freiwillige Altersguthaben "Sparen 60"	385'703.50	346'487.55
	Vorsorgekapital Rentenbezüger	89'967'000.00	89'132'000.00
	Vorsorgekapital Rentenbezüger	88'260'000.00	87'291'000.00
	Vorsorgekapital Teuerungszulagen Arbeitgeber	1'588'000.00	1'712'000.00
	Vorsorgekapital Vita-Renten	119'000.00	129'000.00
	Technische Rückstellungen	12'825'000.00	7'446'000.00
	Technische Rückstellungen	12'825'000.00	7'446'000.00
I	Wertschwankungsreserve	3'498'800.13	383'606.45
	Wertschwankungsreserve	3'498'800.13	383'606.45
J	Pensionskassenkapital, freie Mittel/Unterdeckung	0.00	0.00
	Kapital	0.00	0.00
	Stand am 1. Januar	0.00	0.00
Z	Ertragsüberschuss / Aufwandüberschuss	0.00	0.00
	Stand am 31. Dezember	0.00	0.00
D bis J	Passiven	181'344'638.88	168'885'914.60
	Deckungsgrad	102.01%	100.23%

Betriebsrechnung 2012
nach Swiss GAAP FER 26

		2012	2011
K	Ordentliche und übrige Beiträge und Einlagen	6'538'436.45	6'262'370.05
	Beiträge Arbeitnehmer	1'909'064.25	1'831'848.25
	Beiträge Arbeitgeber	3'815'588.70	3'663'740.80
	Einmaleinlagen und Einkaufssummen	529'035.10	453'284.00
	Rückerstattung Teuerungszulagen durch den Arbeitgeber	284'748.40	313'497.00
L	Eintrittsleistungen	5'566'830.19	7'030'681.60
	Freizügigkeitseinlagen	5'562'969.84	6'759'281.60
	Einzahlung WEF-Vorbezüge/Scheidung	3'860.35	0.00
	Einlagen bei Übernahme von Versicherten-Beständen in		
	- technische Rückstellungen	0.00	169'900.00
	- Wertschwankungsreserve	0.00	101'500.00
K bis L	Zufluss aus Beiträgen und Eintrittsleistungen	12'105'266.64	13'293'051.65
M	Reglementarische Leistungen	-7'884'430.25	-8'105'656.45
	Altersrenten	-5'985'574.35	-5'962'648.30
	Hinterlassenenrenten	-798'820.70	-712'435.50
	Invalidenrenten	-478'446.80	-240'477.80
	Teuerungszulagen durch den Arbeitgeber	-284'748.40	-313'497.00
	Übrige reglementarische Leistungen	-86'840.00	-71'051.00
	Kapitalleistungen bei Pensionierung	-250'000.00	-754'004.00
	Kapitalleistungen bei Tod	0.00	-51'542.85
O	Austrittsleistungen	-6'092'194.70	-3'625'743.80
	Freizügigkeitsleistungen bei Austritt	-5'366'106.35	-3'373'938.05
	Vorbezüge WEF/Scheidung	-726'088.35	-251'805.75
M bis O	Abfluss für Leistungen und Vorbezüge	-13'976'624.95	-11'731'400.25
P/Q	Auflösung/Bildung Vorsorgekapitalien, technische Rückstellungen und Beitragsreserven	-9'011'469.05	-5'196'585.76
	Auflösung/Bildung Vorsorgekapital Aktive Versicherte	-1'506'122.55	-2'474'933.05
	Auflösung/Bildung Vorsorgekapital Rentenbezüger	-965'315.00	-10'544'797.01
	Auflösung/Bildung technische Rückstellungen	-5'276'000.00	7'864'000.00
	Verzinsung Vorsorgekapital Aktive Versicherte	-1'264'031.50	-649'408.75
	Auflösung/Bildung von Arbeitgeber-Beitragsreserve	0.00	608'553.05

		2012	2011
R	Ertrag aus Versicherungen	29'591.20	34'855.90
	Versicherungsleistungen	28'307.60	33'310.10
	Überschussanteile aus Versicherungen	1'283.60	1'545.80
S	Versicherungsaufwand	-27'270.10	-26'267.70
	Beiträge an Sicherheitsfonds	-27'270.10	-26'267.70
K bis S	Netto-Ergebnis aus dem Versicherungsteil	-10'880'506.26	-3'626'346.16
T	Netto-Ergebnis aus Vermögensanlage	14'212'836.72	-130'940.50
	Netto-Ergebnis aus Liquiden Mitteln und Geldmarktforderungen	-261'265.35	600'049.50
	Netto-Ergebnis aus Anlagen beim Arbeitgeber	32'688.40	51'090.90
	Netto-Ergebnis aus übrigen Forderungen und Verpflichtungen	173.70	287.10
	Netto-Ergebnis aus Obligationen und ähnlichen Anlagen	3'166'311.96	3'023'366.32
	Netto-Ergebnis aus Aktien und ähnlichen Anlagen	8'642'120.61	-5'880'259.10
	Netto-Ergebnis aus Immobilien Direktanlagen	323'905.20	242'058.95
	Netto-Ergebnis aus Immobilien-Fonds	2'364'478.13	1'905'058.37
	Netto-Ergebnis aus derivativen Finanzinstrumenten	337'873.67	329'061.03
	Erhaltene Retrozessionen	1'650.98	0.00
	Verzugszinsen auf Freizügigkeitsleistungen	-9'206.75	-6'599.20
	Aufwand der Vermögensverwaltung	-385'893.83	-395'054.37
T	Netto-Ergebnis aus Vermögensanlage	14'212'836.72	-130'940.50
X	Verwaltungsaufwand	-217'136.78	-203'898.99
	Allgemeine Verwaltung	-68'997.18	-69'108.99
	Revisionsstelle	-21'708.00	-21'600.00
	Experte für berufliche Vorsorge	-108'484.00	-108'540.00
	Aufsichtsbehörden	-17'947.60	-4'650.00
K bis X	Ertrags-/Aufwandüberschuss vor Bildung/Auflösung Wertschwankungsreserve	3'115'193.68	-3'961'185.65
Y	Auflösung/Bildung Wertschwankungsreserve	-3'115'193.68	3'961'185.65
	Auflösung/Bildung Wertschwankungsreserve	-3'115'193.68	3'961'185.65
K bis Y	Ertragsüberschuss/Aufwandüberschuss	0.00	0.00



Schulgemeinde

Bemerkungen zur Jahresrechnung

Laufende Rechnung

Die Laufende Rechnung schliesst bei Aufwendungen von Fr. 85'645'665.48 und Erträgen von Fr. 85'168'582.15 mit einem Aufwandüberschuss von Fr. 477'083.33 (Voranschlag: Aufwandüberschuss Fr. 3'861'500.–) ab. Die Unterschiede zwischen Rechnungsergebnis 2012 und Voranschlag 2012 zeigen sich wie folgt:

	Rechnung 2012 in Mio. Fr.		gegenüber Voranschlag 2012 in Mio. Fr.	in %	
Aufwand	85,65	+	0,90	+	1,06
Personalaufwand	10,08	+	0,20	+	2,01
Sachaufwand	6,02	+	0,18	+	3,02
Passivzinsen	0,64	+	0,09	+	15,44
Abschreibungen	3,09	–	0,30	–	8,85
Finanzausgleich	53,07	+	0,00	+	0,00
Entschädigungen an andere Gemeinwesen	8,15	–	0,02	–	0,22
Betriebs- und Defizitbeiträge	4,42	+	0,75	+	20,56
Interne Verrechnungen	0,18	–	0,00	–	0,26
Ertrag	85,17	+	4,28	+	5,29
Steuern	80,75	+	4,35	+	5,69
Vermögenserträge	1,50	–	0,19	–	11,11
Entgelte	1,57	+	0,06	+	4,02
Anteile und Beiträge ohne Zweckbindung	0,00	–	0,00	–	23,77
Rückerstattungen von Gemeinwesen	0,43	–	0,14	–	24,67
Beiträge mit Zweckbindung (Staatsbeiträge)	0,74	+	0,20	+	36,93
Interne Verrechnungen	0,18	–	0,00	–	0,26
Aufwandüberschuss	0,48	–	3,38		

Der Gesamtaufwand liegt mit einer Abweichung von Fr. 895'965.48 leicht über dem budgetierten Wert. Diese Mehrausgaben sind hauptsächlich auf die nicht budgetierten Rückstellungen für die Sanierung der BVK zurückzuführen. Als Grundlage für die Berechnung der Rückstellung wurden die vom Gemeindeamt zur Verfügung gestellten Informationen herangezogen.

Des Weiteren:

- Die tiefer ausgefallenen Abschreibungen sind durch verschobene Investitionen entstanden, womit der Anfangsbestand 2012 tiefer als budgetiert ausgefallen ist.

Die Kosten für Sonderschulungen hielten sich erfreulicherweise im Rahmen der budgetierten Werte.

Auf der Ertragsseite resultieren gesamthaft gegenüber dem Voranschlag Mehreinnahmen von Fr. 4'280'382.15 was vor allem auf höhere Steuereinnahmen aus dem ordentlichen Rechnungsjahr, sowie auf Quellensteuern zurückzuführen ist. Die Quellensteuern werden jeweils durch die Dienstabteilung Quellensteuer des kantonalen Steueramts vereinnahmt und mit den Gemeinden abgerechnet. Über alles gesehen ist der erwartete Rückgang von Steuererträgen aufgrund des Ausgleichs der kalten Progression nicht wie budgetiert eingetroffen.

Bei einem leicht höheren Aufwand und einem deutlich höheren Ertrag als budgetiert wird ein Aufwandüberschuss von Fr. 477'083.33 ausgewiesen.

Investitionsrechnung im Vergleich zum Budget

	Rechnung		Budget	
Total Investitionen Verwaltungsvermögen	Fr.	5'444'007.05	Fr.	7'410'000.00
Total Investitionen Finanzvermögen	Fr.	6'852.60	Fr.	0.00
Total Investitionen Finanz- und Verwaltungsvermögen	Fr.	5'450'859.65	Fr.	7'410'000.00

Die Gründe für die im Vergleich zum Voranschlag 2012 tieferen Investitionen sind einerseits die Verschiebung der Realisierung von Brandschutzmassnahmen im Schulhaus Itschnach (Beginn der Arbeiten erst im Mai 2012 und Abschluss im Februar 2013) und zum anderen die geringeren Kosten für die Umsetzung des durch die Schulgemeindeversammlung im Juni 2011 bewilligten Konzeptes betreffend Informations- und Kommunikationstechnologien.

Selbstfinanzierungsgrad (Cashflow HRM1)

Bei Aufwendungen von Fr. 85'645'665.48 und Erträgen von Fr. 85'168'582.15 entsteht ein Aufwandüberschuss von Fr. 477'083.33. Die Abschreibungen auf dem Verwaltungsvermögen von Fr. 2'976'007.05, abzüglich des Aufwandüberschusses ergeben einen Selbstfinanzierungsgrad von Fr. 2'498'923.72 (Vorjahr Fr. 19'687'951.82).

Schlussbemerkungen

- Das Eigenkapital hat sich auf Grund des Aufwandüberschusses leicht vermindert und beträgt per 31. Dezember 2012 Fr. 33'424'112.45 (Vorjahr Fr. 33'901'195.78).
- Vom Verwaltungsvermögen bleiben in den nächsten Jahren Fr. 26'003'000.– abzuschreiben (Vorjahr Fr. 23'535'000.–).
- Das Reinvermögen (Finanzvermögen abzüglich Fremdkapital/Verrechnungen) sinkt auf Fr. 7'376'112.45 (Ende 2011: Fr. 10'321'195.78).

Fazit:

Auf der Aufwandseite wurden die Ausgaben für den reinen Schulbetrieb für das Jahr 2012 relativ treffsicher budgetiert, geringfügige Schwankungen im Personal- und Sachaufwand sind aufgrund ändernder Schülerzahlen und Anstellungen üblich und begründbar. Auf der Ertragsseite erwiesen sich die Budgetwerte für die Steuern als zu konservativ, eine Prognose ist jeweils schwierig. Der Blick in die Zukunft prognostiziert gemäss Finanzplan für 2014 und 2015 nochmals eine Reduktion des Eigenkapitals, bevor sich die Lage ab 2016 dann stabilisiert.

Schulgemeinde Küsnacht

Übersicht	Rechnung 2012				Voranschlag 2012				Rechnung 2011				
	Soll		Haben		Soll		Haben		Soll		Haben		
	Fr.		Fr.		Fr.		Fr.		Fr.		Fr.		
1. Laufende Rechnung													
Total Aufwand	85'645'665.48				84'749'700.00					67'287'750.92			
Total Ertrag ohne ordentliche Steuern Rechnungsjahr			16'729'721.10				15'688'200.00					15'168'522.29	
Steuerertrag: 47% (Vorjahr: 47%)			68'438'861.05				65'200'000.00					69'189'896.80	
Aufwandüberschuss			477'083.33				3'861'500.00						
Ertragsüberschuss										17'070'668.17			
	85'645'665.48		85'645'665.48		84'749'700.00		84'749'700.00			84'358'419.09		84'358'419.09	
2. Investitionen im Verwaltungsvermögen													
a) Nettoinvestitionen													
Total Ausgaben	5'444'007.05						7'410'000.00					3'715'661.65	
Total Einnahmen												227'378.00	
Nettoinvestitionen			5'444'007.05				7'410'000.00					3'488'283.65	
	5'444'007.05		5'444'007.05		7'410'000.00		7'410'000.00			3'715'661.65		3'715'661.65	
b) Finanzierung I													
Nettoinvestitionen													
Abschreibungen Verwaltungsvermögen	5'444'007.05						7'410'000.00					3'488'283.65	
Aufwandüberschuss der Laufenden Rechnung			477'083.33										2'617'283.65
Ertragsüberschuss der Laufenden Rechnung							3'861'500.00						17'070'668.17
Finanzierungsfehlbetrag I			2'945'083.33										
Finanzierungsüberschuss I										16'199'668.17			
	5'921'090.38		5'921'090.38		11'271'500.00		11'271'500.00			19'687'951.82		19'687'951.82	

Schulgemeinde Küsnacht											
Übersicht											
Rechnung 2012				Voranschlag 2012				Rechnung 2011			
Soll		Haben		Soll		Haben		Soll		Haben	
Fr.	Fr.	Fr.	Fr.	Fr.	Fr.	Fr.	Fr.	Fr.	Fr.	Fr.	Fr.
3. Investitionen im Finanzvermögen											
a) Nettoveränderung											
Total Ausgaben (Wertzugang)		6'852.60								-2'884.25	
Total Einnahmen (Wertabgang)											
Nettoveränderung		6'852.60								-2'884.25	
		6'852.60								-2'884.25	
b) Finanzierung II											
Nettoveränderung		6'852.60								-2'884.25	
Finanzierungsfehlbetrag I		2'945'083.33		8'029'500.00						16'199'668.17	
Finanzierungsüberschuss I						8'029'500.00					
Finanzierungsfehlbetrag II								16'202'552.42			
Finanzierungsüberschuss II						8'029'500.00		8'029'500.00		16'199'668.17	
		2'951'935.93		2'951'935.93		8'029'500.00		8'029'500.00		16'199'668.17	
4. Bilanzübersicht											
Finanzvermögen		11'137'792.81								10'874'764.88	
Verwaltungsvermögen		26'048'000.00								23'580'000.00	
Fremdkapital				3'755'693.06						550'710.80	
Verrechnungen				5'987.30						2'858.30	
Eigenkapital				33'424'112.45						33'901'195.78	
		37'185'792.81		37'185'792.81						34'454'764.88	
										34'454'764.88	

Schulgemeinde Küsnacht

Laufende Rechnung / Zusammenzug nach Sachgruppen

Konto	Text	Rechnung 2012		Voranschlag 2012		Rechnung 2011	
		Aufwand	Ertrag	Aufwand	Ertrag	Aufwand	Ertrag
	Gesamttotal	85'645'665.48	85'645'665.48	84'749'700.00	84'749'700.00	84'358'419.09	84'358'419.09
3	Aufwand	85'645'665.48		84'749'700.00		67'287'750.92	
30	Personalaufwand	10'077'790.78		9'879'400.00		9'368'605.95	
31	Sachaufwand	6'021'961.17		5'845'300.00		5'334'392.17	
32	Passivzinsen	634'897.32		550'000.00		714'000.23	
33	Abschreibungen	3'094'470.20		3'395'000.00		2'682'594.42	
34	Anteile und Beiträge ohne Zweckbindung	53'067'380.00		53'067'000.00		37'584'964.00	
35	Entschädigungen an andere Gemeinwesen	8'144'763.05		8'162'500.00		7'750'631.05	
36	Betriebs- und Defizitbeiträge	4'422'874.56		3'668'500.00		3'670'962.60	
39	Interne Verrechnungen	181'528.40		182'000.00		181'600.50	
4	Ertrag		85'168'582.15		80'888'200.00		84'358'419.09
40	Steuern		80'749'401.85		76'400'000.00		80'166'176.50
42	Vermögenserträge		1'503'914.31		1'691'900.00		1'468'327.52
43	Entgelte		1'565'090.29		1'504'600.00		1'661'316.77
44	Anteile und Beiträge ohne Zweckbindung		3'582.80		4'700.00		4'680.80
45	Rückstellungen von Gemeinwesen		425'620.00		565'000.00		508'560.00
46	Beiträge mit Zweckbindung		739'444.50		540'000.00		367'757.00
49	Interne Verrechnungen		181'528.40		182'000.00		181'600.50
9	Abschluss		477'083.33		3'861'500.00		17'070'668.17
91	Ertrags-/Aufwandsüberschuss		477'083.33		3'861'500.00		17'070'668.17

Schulgemeinde Küsnacht

Laufende Rechnung / Zusammenzug nach Aufgabenbereichen

Konto Text	Rechnung 2012		Voranschlag 2012		Rechnung 2011	
	Aufwand	Ertrag	Aufwand	Ertrag	Aufwand	Ertrag
Gesamttotal	85'645'665.48	85'645'665.48	84'749'700.00	84'749'700.00	84'358'419.09	84'358'419.09
2 Bildung	27'313'449.43	3'227'796.59	26'005'300.00	3'160'100.00	24'688'463.37	3'075'205.07
3 Kultur und Freizeit	305'729.45	115'680.90	331'600.00	121'700.00	292'101.15	118'458.50
4 Gesundheit	106'013.00	112'537.70	114'900.00	70'000.00	108'922.00	77'545.00
5 Soziale Wohlfahrt	27'218.20	1'785.00	24'000.00	2'000.00	11'095.10	1'632.00
9 Finanzen und Steuern	57'893'255.40	82'187'865.29	58'273'900.00	81'395'900.00	59'257'837.47	81'085'578.52

Schulgemeinde Küsnacht

Laufende Rechnung / Zusammenzug nach Institutionen

Konto Text	Rechnung 2012		Voranschlag 2012		Rechnung 2011	
	Aufwand	Ertrag	Aufwand	Ertrag	Aufwand	Ertrag
4 Schulgemeinde	85'645'665.48	85'645'665.48	84'749'700.00	84'749'700.00	84'358'419.09	84'358'419.09
41 Behörde und Verwaltung	2'253'065.15	43'491.45	2'116'200.00	89'000.00	1'920'045.68	76'704.00
42 Finanzen, Finanzausgleich, Steuern	57'598'438.92	81'866'328.19	57'957'000.00	81'063'200.00	58'905'744.92	80'756'767.72
43 Bildung	19'998'303.20	2'197'749.21	19'220'800.00	2'071'900.00	18'170'871.48	1'970'265.79
44 Schulgesundheits- und Sozialdienst	547'857.28	112'537.70	553'300.00	70'000.00	410'804.35	77'545.00
45 Ferienheime, Kolonien, Skilager	305'729.45	115'680.90	331'600.00	121'700.00	292'101.15	118'458.50
46 Liegenschaften, Anlagen	4'942'271.48	1'309'878.03	4'570'800.00	1'333'900.00	4'658'851.51	1'358'678.08

Schulgemeinde Küsnacht

Investitionen im Verwaltungsvermögen / Zusammensetzung nach Sachgruppen

Konto	Text	Rechnung 2012		Voranschlag 2012		Rechnung 2011	
		Ausgaben	Einnahmen	Ausgaben	Einnahmen	Ausgaben	Einnahmen
	Gesamttotal	5'444'007.05	5'444'007.05	7'410'000.00		3'943'039.65	3'943'039.65
5	Ausgaben	5'444'007.05		7'410'000.00		3'943'039.65	
50	Sachgüter	5'294'007.05		7'410'000.00		3'643'312.15	
56	Investitionsbeiträge	150'000.00				72'349.50	
59	Passivierungen					227'378.00	
6	Einnahmen		5'444'007.05				3'943'039.65
66	Beiträge mit Zweckbindung						227'378.00
69	Aktivierungen		5'444'007.05				3'715'661.65

Schulgemeinde Küsnacht

Investitionen im Finanzvermögen / Zusammensetzung nach Sachgruppen

Konto	Text	Rechnung 2012		Voranschlag 2012		Rechnung 2011	
		Ausgaben	Einnahmen	Ausgaben	Einnahmen	Ausgaben	Einnahmen
	Gesamttotal	6'852.60	6'852.60			-2'884.25	-2'884.25
7	Ausgaben für Sachwertanlagen	6'852.60				-2'884.25	
70	Grundeigentum Finanzvermögen	6'852.60				-2'884.25	
79	Übertragungen						
8	Einnahmen für Sachwertanlagen		6'852.60				-2'884.25
80	Grundeigentum Finanzvermögen						
89	Übertragungen		6'852.60				-2'884.25

Schulgemeinde Küsnacht

Bilanz

Konto	Text	Rechnung 2012		Rechnung 2011	
		Aktiven	Passiven	Aktiven	Passiven
	Gesamttotal	37'185'792.81	37'185'792.81	34'454'764.88	34'454'764.88
1	Aktiven	37'185'792.81		34'454'764.88	
10	Finanzvermögen	11'137'792.81		10'874'764.88	
11	Verwaltungsvermögen	26'048'000.00		23'580'000.00	
2	Passiven		37'185'792.81		34'454'764.88
20	Fremdkapital		3'755'693.06		550'710.80
21	Verrechnungen		5'987.30		2'858.30
23	Eigenkapital		33'424'112.45		33'901'195.78

Schulgemeinde Küsnacht									
Abschreibungstabelle Verwaltungsvermögen									
	Buchwert 01.01.2012	Netto- investitionen Rechnungsjahr	Buchwert vor Abschreibung	%	Abschreibungen		Buchwert 31.12.2012		
					ordentliche	zusätzliche			
	Fr.	Fr.	Fr.		Fr.	Fr.	Fr.		
Sachgüter									
4.1143 Hochbauten	23'460'000.00	4'537'500.35	27'997'500.35	10	2'800'500.35	0.00	25'197'000.00		
4.1146 Mobilien	10'000.00	756'506.70	766'506.70	20	153'506.70	0.00	613'000.00		
Darlehen und Beteiligungen									
4.115501 Anteilscheine	45'000.00	0.00	45'000.00	-	0.00	0.00	45'000.00		
Investitionsbeiträge Gemeinden									
4.1162 Gemeinden	65'000.00	0.00	65'000.00	10	7'000.00	0.00	58'000.00		
Private Institutionen									
4.1165 Private Institutionen	0.00	150'000.00	150'000.00	10	15'000.00	0.00	135'000.00		
	23'580'000.00	5'444'007.05	29'024'007.05		2'976'007.05	0.00	26'048'000.00		
Total Abschreibungen 2012					2'976'007.05		2'976'007.05		

Antrag der Gemeindebehörde

Der Gemeinderat und die Schulpflege haben die nachstehenden Jahresrechnungen inkl. Sonderrechnungen für das Jahr 2012 eingehend geprüft und für richtig befunden und empfehlen sie den Stimmberechtigten zur Abnahme.

Küsnacht, im März 2013

Namens des Gemeinderates

Namens der Schulpflege

Der Gemeindepräsident:
Markus Ernst

Die Präsidentin:
Danièle Glarner

Die Stv. Gemeindegeschreiber:
Alexandra Oltivanyi

Die Stv. Schulsekretär:
Barbara Weisskopf

Mitteilung der Rechnungsprüfungskommission

Die Rechnungsprüfungskommission Küsnacht (RPK) prüft die Jahresrechnung der Politischen Gemeinde und der Schulgemeinde. Die Arbeiten sind bei Drucklegung noch nicht abgeschlossen. Der Abschied der RPK wird mittels amtlicher Mitteilung in der Zürichsee-Zeitung rechtzeitig erfolgen.

Die RPK möchte jedoch im Rahmen der gedruckten Ausgabe der Jahresrechnungen 2012 der Politischen Gemeinde und der Schulgemeinde dem Stimmbürger bereits jetzt gewisse Zusatzinformationen geben. Die nachfolgenden Erläuterungen betreffen die Politische Gemeinde Küsnacht.

Die Jahresrechnung der Politischen Gemeinde schliesst mit einem Aufwandüberschuss von rund 5 Millionen Franken ab, geplant war ein Aufwandüberschuss von rund 20,8 Millionen Franken. Somit schliesst das Jahr 2012 mit einer Differenz zwischen Voranschlag und Rechnung von insgesamt 15,8 Millionen Franken (besser) ab.

Dieser ausgewiesene Verlust von 5,0 Millionen Franken ist jedoch zu relativieren. In der Jahresrechnung 2012 wurden neben den ordentlichen, rechtlich notwendigen Abschreibungen von 5,4 Millionen Franken auch noch zusätzliche Abschreibungen von rund 7,2 Millionen Franken getätigt. An zusätzlichen Abschreibungen waren nur 5,0 Millionen Franken budgetiert. Die zusätzliche Abschreibung von 2,2 Millionen Franken wurde getätigt um einen Buchgewinn aus der Umwandlung des Zweckverbands Spital Männedorf in eine AG auszugleichen.

Ohne die nicht notwendigen, zusätzlichen Abschreibungen hätte das Jahr 2012 mit einem Ertragsüberschuss von rund 2,2 Millionen Franken abgeschlossen.

Die RPK erachtet sowohl die zusätzliche, budgetierte Abschreibung von 5,0 Millionen Franken, wie auch die Abschreibung des Buchgewinns von 2,2 Millionen Franken als wirtschaftlich nicht notwendig. Die Politische Gemeinde hat bereits in der Vergangenheit wesentliche Mehrabschreibungen getätigt.

Die RPK erachtet die Abschreibung der Beteiligung an der Netzanstalt Küsnacht von 2,187 Millionen Franken (in den Abschreibungen enthalten) als wirtschaftlich nicht notwendig. Die Beteiligung an der Netzanstalt Küsnacht hat im Jahr 2012 einen Ertrag von 180'000 Franken abgeworfen. Sie ist somit werthaltig und es sind keine Abschreibungen notwendig.

Küsnacht, im April 2013

Namens der Rechnungsprüfungskommission

Der Präsident:
Norbert Cajochen

Der Aktuar:
Theo Gerber

Schulgemeinde Küssnacht			
Schulanlage Zentrum / Trakt Züri und Turnhalle / Photovoltaikanlage / Schlussabrechnung			
		Rechnungsergebnis	
		Fr.	Fr.
Kredit:			
Fr. 276'000.00	Beschluss Schulpflege vom 11.05.2010 (Nr. 552)		
Fr. 22'697.60	Beschluss Schulpflege vom 14.09.2010 (Nr. 21)		
Fr. 298'697.60	Total Kredit		
Ausgaben (inkl. MWSt.)			
1. Baukosten		300'594.20	
2. Projektierung / Bauleitung und Baunebenkosten		26'791.90	
Baueinnahmen			
Keine			0.00
Total		327'386.10	0.00
Netto-Bauausgaben			327'386.10
Total Kredit			298'697.60
Mehrkosten			28'688.50
		Ausgaben	Einnahmen
Es sind enthalten: Konto 4610.5034.67		Fr.	Fr.
In der Investitionsrechnung 2010		321'873.65	
In der Investitionsrechnung 2011		5'512.45	
		327'386.10	0.00
Begründung der Mehrkosten:			
Der Bau der Photovoltaikanlage für Trakt Züri und Turnhalle der Schulanlage Zentrum wurde vorgezogen. Damit wurde deutlich dazu beigetragen, dass die Politische Gemeinde Küssnacht im 2010 das «Goldlabel» erhalten hat. Ursprünglich hat die Schulpflege den Bau aller drei Photovoltaikanlagen in der Schulanlage Zentrum (Trakt Züri, Turnhalle und Trakt Rose) im 2012 vorgesehen. Durch den Bau der vorgezogenen zwei Anlagen fielen bereits Planungskosten wie auch Kosten für die Detailanschlüsse und den Energie-Umwandler an, die dann aber beim Bau der dritten Anlage im 2012 auf dem Trakt Rose wegfallen. Die Mehrkosten zwischen dem Kredit und der Vergabesumme (Vergabesumme Baukosten = Fr. 298'697.60) von Fr. 22'697.60 wurden der Kompetenzlimite 2010 bereits angerechnet.			



Details
Politische Gemeinde

Politische Gemeinde Küsnacht

Laufende Rechnung

Konto	Text	Rechnung 2012		Voranschlag 2012		Rechnung 2011	
		Aufwand	Ertrag	Aufwand	Ertrag	Aufwand	Ertrag
	Gesamttotal	142'466'360.23	142'466'360.23	141'813'900.00	141'813'900.00	126'660'651.33	126'660'651.33
10	Steuerungsleistungen	4'630'384.03	1'373'416.54	5'055'500.00	1'578'000.00	5'133'171.21	1'048'609.01
	Saldo		3'256'967.49		3'477'500.00		4'084'562.20
100	Abstimmungen, Wahlen, Kontrollorgane, Legislative	344'942.28	5'882.15	366'500.00	1'000.00	424'183.50	
	Saldo		339'060.13		365'500.00		424'183.50
1000	Abstimmungen, Wahlen, Kontrollorgane, Legislative	344'942.28	5'882.15	366'500.00	1'000.00	424'183.50	
	Saldo		339'060.13		365'500.00		424'183.50
3000	Entschädigungen, Sitzungsgelder	87'832.00		100'000.00		120'048.40	
3010	Besoldungen	55'853.95		56'000.00		64'424.65	
3030	Sozialleistungen	15'588.80		15'500.00		17'292.05	
3091	Personalentwicklung	500.00		1'000.00		200.00	
3100	Büromaterial, Drucksachen, Publikationen	70'375.15		92'000.00		74'695.10	
3170	Spesenentschädigungen	1'181.05		6'000.00		4'562.90	
3180	Dienstleistungen Dritter	12'867.55		11'000.00		17'349.20	
3181	Telefon, Porti, Frachten	63'787.58		50'000.00		77'115.20	
3184	Gutachten, Expertisen, Beratungen	32'956.20		31'000.00		44'496.00	
3980	Anteil Personal-/Sachaufwand	4'000.00		4'000.00		4'000.00	
4360	Rückerstattungen		5'882.15		1'000.00		
101	Leistungen für die Politik (Gemeinderat)	1'174'687.73	21'500.00	1'184'000.00	22'000.00	1'278'585.65	27'450.00
	Saldo		1'153'187.73		1'162'000.00		1'251'135.65

Politische Gemeinde Küssnacht

Laufende Rechnung

Konto	Text	Rechnung 2012		Voranschlag 2012		Rechnung 2011	
		Aufwand	Ertrag	Aufwand	Ertrag	Aufwand	Ertrag
1010	Gemeinderatskanzlei	1'174'687.73	21'500.00	1'184'000.00	22'000.00	1'278'585.65	27'450.00
	Saldo		1'153'187.73		1'162'000.00		1'251'135.65
3000	Entschädigungen, Sitzungsgelder	339'685.40		338'000.00		336'003.60	
3010	Besoldungen	275'951.90		280'000.00		272'122.55	
3030	Sozialleistungen	86'736.55		81'500.00		79'839.95	
3090	Allgemeiner Personalaufwand	1'803.50		6'000.00		5'556.85	
3091	Personalentwicklung	2'436.50		4'000.00		2'671.65	
3100	Büromaterial, Drucksachen, Publikationen	43'760.45		60'000.00		37'187.20	
3150	Unterhalt Mobilien			4'000.00		20'229.70	
3170	Spesenentschädigungen	610.00		3'000.00		202.20	
3180	Dienstleistungen Dritter	5'270.30		5'000.00		305.00	
3181	Telefon, Porti, Frachten	778.25		500.00		23'660.05	
3182	Versicherungen, Steuern, Abgaben	5'449.50		10'000.00		4'762.25	
3184	Gutachten, Expertisen, Beratungen	48'593.65		40'000.00		42'218.15	
3185	Anlässe, Empfänge, Ehrungen	321'130.73		305'000.00		410'459.90	
3185.1	Anlässe, Empfänge, Ehrungen	108'158.90		105'000.00		193'739.20	
3185.2	Chilbi	68'372.50		65'000.00		68'442.90	
3185.3	Bundesfeier	62'409.50		60'000.00		60'447.45	
3185.4	Weihnachtsbeleuchtung	54'440.25		48'000.00		61'879.90	
3185.5	Neujahrsempfang	16'633.45		15'000.00		12'365.00	
3185.6	Neuzugerempfang	11'116.13		12'000.00		13'585.45	
3190	Allgemeiner Sachaufwand	18'481.00		19'000.00		31'366.60	
3980	Anteil Personal-/Sachaufwand	24'000.00		28'000.00		12'000.00	
4273	Platzgebühren Chilbi		7'000.00		7'000.00		7'000.00
4360	Rückerstattungen		14'500.00		15'000.00		20'450.00

Politische Gemeinde Küsnacht

Laufende Rechnung

Konto	Text	Rechnung 2012		Voranschlag 2012		Rechnung 2011	
		Aufwand	Ertrag	Aufwand	Ertrag	Aufwand	Ertrag
102	Gesamtbetriebsführung und zentrales Controlling	904'891.80	7'940.90	1'012'500.00	7'000.00	976'281.75	2'378.45
	Saldo		896'950.90		1'005'500.00		973'903.30
1020	Gesamtbetriebsführung	610'150.45	7'940.90	658'000.00	7'000.00	577'372.00	2'378.45
	Saldo		602'209.55		651'000.00		574'993.55
3010	Besoldungen	124'040.75		113'000.00		92'329.80	
3030	Sozialleistungen	23'645.40		26'000.00		17'477.90	
3070	Teuerungszulagen Rentenbezügler	168'631.00		190'000.00		185'408.60	
3090	Allgemeiner Personalaufwand	120'597.40		66'000.00		82'246.75	
3091	Personalentwicklung			5'000.00		3'686.90	
3100	Büromaterial, Drucksachen, Publikationen	1'347.30		1'000.00		1'016.65	
3136	Betriebs-/Verbrauchsmaterial / Cafeteria	54'769.65		52'000.00			
3170	Spesenentschädigungen			1'000.00			
3180	Dienstleistungen Dritter	65'935.70		127'000.00		126'541.60	
3181	Telefon, Porti, Frachten	205.85				289.00	
3182	Versicherungen, Steuern, Abgaben	6'523.80		10'000.00		2'374.80	
3190	Allgemeiner Sachaufwand	14'453.60		15'000.00			
3980	Anteil Personal-/Sachaufwand	30'000.00		52'000.00		66'000.00	
4356	Verkaufserlöse / Cafeteria		7'940.90		7'000.00		
4360	Rückerstattungen						2'378.45
1021	Sozialstellen-Pool	294'741.35		354'500.00		398'909.75	
	Saldo		294'741.35		354'500.00		398'909.75
3010	Besoldungen	252'590.35		314'000.00		349'095.15	
3030	Sozialleistungen	42'151.00		40'500.00		49'814.60	

Politische Gemeinde Künsnacht

Laufende Rechnung

Konto	Text	Rechnung 2012		Voranschlag 2012		Rechnung 2011	
		Aufwand	Ertrag	Aufwand	Ertrag	Aufwand	Ertrag
103	Kommunikation	143'965.05		166'000.00		277'924.50	
	Saldo		143'965.05		166'000.00		277'924.50
1030	Kommunikation (Homepage, kommunales Mitteilungsblatt)	143'965.05		166'000.00		277'924.50	
	Saldo		143'965.05		166'000.00		277'924.50
3010	Besoldungen	95'317.90		96'000.00		83'392.20	
3030	Sozialleistungen	19'389.45		20'000.00		17'517.70	
3180	Dienstleistungen Dritter	29'257.70		50'000.00		177'014.60	
104	Personalmanagement	488'470.93		562'500.00		506'462.10	205.00
	Saldo		488'470.93		562'500.00		506'257.10
1040	Personaldienst	280'925.08		281'500.00		253'172.30	
	Saldo		280'925.08		281'500.00		253'172.30
3010	Besoldungen	199'238.20		192'000.00		188'094.00	
3030	Sozialleistungen	39'293.70		42'500.00		40'535.40	
3090	Allgemeiner Personalaufwand	16'841.20		14'000.00		11'197.20	
3091	Personalentwicklung	130.00		5'000.00		580.00	
3100	Büromaterial, Drucksachen, Publikationen	6'140.38		4'000.00		6'765.70	
3184	Gutachten, Expertisen, Beratungen	7'281.60		10'000.00			
3980	Anteil Personal-/Sachaufwand	12'000.00		14'000.00		6'000.00	
1041	Lehrlingswesen	174'148.00		220'500.00		183'968.05	205.00
	Saldo		174'148.00		220'500.00		183'763.05
3010	Besoldungen	115'081.90		154'000.00		126'507.75	
3030	Sozialleistungen	10'663.80		16'500.00		12'197.80	

Politische Gemeinde Küsnacht

Laufende Rechnung

Konto	Text	Rechnung 2012		Voranschlag 2012		Rechnung 2011	
		Aufwand	Ertrag	Aufwand	Ertrag	Aufwand	Ertrag
3090	Allgemeiner Personalaufwand	2'363.80		1'000.00		203.00	
3091	Personalentwicklung	2'500.00		2'000.00		530.00	
3092	Lehrlingsentwicklung	14'104.50		17'000.00		17'703.90	
3100	Büromaterial, Drucksachen, Publikationen	55.00		1'000.00		105.00	
3170	Spesenentschädigungen	6'379.00		6'000.00		5'720.60	
3980	Anteil Personal-/Sachaufwand	23'000.00		23'000.00		21'000.00	
4361	Versicherungsleistungen, Erwerbsersatz						205.00
1042	Personalentwicklung	33'397.85		60'500.00		69'321.75	
	Saldo		33'397.85		60'500.00		69'321.75
3010	Besoldungen	6'419.75		6'000.00		6'117.60	
3030	Sozialleistungen	1'138.30		1'500.00		1'359.10	
3091	Personalentwicklung	25'839.80		53'000.00		61'845.05	
105	Informatik und Dienste	1'573'426.24		1'764'000.00		1'669'733.71	
	Saldo		235'332.75		216'000.00		651'158.15
1050	Informatik	941'242.15		1'218'242.15		943'903.56	
	Saldo	277'000.00		279'000.00			943'903.56
3010	Besoldungen	189'096.60		194'000.00		172'565.60	
3030	Sozialleistungen	44'101.25		48'500.00		40'359.15	
3091	Personalentwicklung	1'756.00		6'000.00		4'201.20	
3100	Büromaterial, Drucksachen, Publikationen	16'677.60		30'000.00		15'360.30	
3111	Anschaffung EDV	89'009.45		159'000.00		85'162.00	
3111.1	Anschaffung Hardware	10'223.45		20'000.00		39'142.50	
3111.2	Anschaffung Software	78'786.00		139'000.00		46'019.50	
3151	Unterhalt Mobilien, Geräte, Maschinen	104'985.80		119'000.00		105'910.71	

Politische Gemeinde Küsnacht

Laufende Rechnung

Konto	Text	Rechnung 2012		Voranschlag 2012		Rechnung 2011	
		Aufwand	Ertrag	Aufwand	Ertrag	Aufwand	Ertrag
3151.1	Unterhalt Hardware	9'155.25		14'000.00		19'023.25	
3151.2	Unterhalt Software	95'830.55		105'000.00		86'887.46	
3160	Mieten, Benützungskosten	492'975.45		555'000.00		511'784.60	
3160.1	Rechenzentrum VRSG	429'329.60		486'000.00		444'848.20	
3160.2	Kommunikationsnetze	63'645.85		69'000.00		66'936.40	
3180	Dienstleistungen Dritter	2'640.00		5'500.00		8'560.00	
4340	Benützungsgebühren, Dienstleistungsentschädigungen						105'000.00
4350	Verkaufserlöse						42'129.50
4360	Rückerstattungen		3'296.00		2'000.00		1'696.00
4520	Kostenanteile und Rückerstattungen anderer Gemeinden		94'000.00		94'000.00		
4520.1	Kostenanteile und Rückerstattungen anderer Gemeinden - Laufende Rechnung		59'000.00		59'000.00		
4520.2	Kostenanteile und Rückerstattungen anderer Gemeinden - Investitionsrechnung		35'000.00		35'000.00		
4980	Aufteilung Personal-/Sachaufwand		1'120'946.15		1'300'000.00		795'078.06
4980.1	Aufteilung Personal-/Sachaufwand - Laufende Rechnung		878'946.15		1'058'000.00		795'078.06
4980.2	Aufteilung Personal-/Sachaufwand - Investitionsrechnung		242'000.00		242'000.00		
1051	Dienste (Post, interne Dienste)	272'901.54	119'528.94	317'500.00	152'000.00	330'846.50	74'672.00
Saldo			153'372.60		165'500.00		256'174.50
3010	Besoldungen	97'117.45		97'000.00		154'963.40	
3030	Sozialleistungen	20'176.55		20'500.00		27'664.15	
3091	Personalentwicklung			5'000.00			
3100	Büromaterial, Drucksachen, Publikationen	29'571.05		26'000.00		22'400.70	
3110	Anschaffung Mobilien	147.65		2'000.00		30'000.00	
3112	Anschaffung Fahrzeuge	21'690.00		20'000.00			

Politische Gemeinde Küsnacht

Laufende Rechnung

Konto	Text	Rechnung 2012		Voranschlag 2012		Rechnung 2011	
		Aufwand	Ertrag	Aufwand	Ertrag	Aufwand	Ertrag
3130	Betriebs-/Verbrauchsmaterial	85.00		1'000.00		76'650.30	
3131	Betriebs-/Verbrauchsmaterial Fahrzeuge	1'767.40		2'000.00		1'729.00	
3150	Unterhalt Mobilien	551.95		2'000.00		1'816.90	
3152	Unterhalt Fahrzeuge	3'811.35		4'000.00		4'622.05	
3181	Telefon, Porti, Frachten	88'983.14		129'000.00			
3181.1	Telefon	24'454.00		31'000.00			
3181.2	Porti	64'529.14		98'000.00			
3980	Anteil Personal-/Sachaufwand	9'000.00		9'000.00		11'000.00	
4350	Verkaufserlöse		974.75		1'000.00		74'672.00
4520	Kostenanteile und Rückerstattungen anderer Gemeinden		15'000.00		15'000.00		
4980	Aufteilung Personal-/Sachaufwand		103'554.19		136'000.00		
1052	Gemeindehaus-Betrieb	359'282.55	322.40	329'500.00		394'983.65	
Saldo			358'960.15		329'500.00		394'983.65
3010	Besoldungen	125'223.25		114'000.00		165'532.45	
3030	Sozialleistungen	20'278.15		18'500.00		29'899.50	
3120	Wasser, Energie, Heizung, Entsorgung	108'247.10		76'000.00		95'415.70	
3130	Betriebs-/Verbrauchsmaterial	15'449.05		21'000.00		15'809.25	
3150	Unterhalt Mobilien	25'442.10		32'000.00		30'826.90	
3180	Dienstleistungen Dritter	1'068.85		2'000.00			
3181	Telefon, Porti, Frachten	481.15		1'000.00			
3182	Versicherungen, Steuern, Abgaben	1'863.15		2'000.00			
3190	Allgemeiner Sachaufwand	21'229.75		23'000.00		18'499.85	
3980	Anteil Personal-/Sachaufwand	40'000.00		40'000.00		39'000.00	
4361	Versicherungsleistungen, Erwerbersatz		322.40				

Politische Gemeinde Küssnacht

Laufende Rechnung

Konto	Text	Rechnung 2012		Voranschlag 2012		Rechnung 2011	
		Aufwand	Ertrag	Aufwand	Ertrag	Aufwand	Ertrag
11	Bevölkerungsdienste	1'679'126.77	418'890.15	1'714'300.00	417'100.00	1'684'274.79	393'868.80
	Saldo		1'260'236.62		1'297'200.00		1'290'405.99
110	Einbürgerungen	75'375.35	39'250.00	70'000.00	40'000.00	76'955.90	34'450.00
	Saldo		36'125.35		30'000.00		42'505.90
1100	Einbürgerungen	75'375.35	39'250.00	70'000.00	40'000.00	76'955.90	34'450.00
	Saldo		36'125.35		30'000.00		42'505.90
3000	Entschädigungen, Sitzungsgelder	16'128.00		16'500.00		16'048.80	
3010	Besoldungen	39'188.20		39'000.00		47'996.70	
3030	Sozialleistungen	9'307.35		9'500.00		10'315.05	
3100	Büromaterial, Drucksachen, Publikationen	4'646.45		3'000.00		1'875.35	
3184	Gutachten, Expertisen, Beratungen			2'000.00		720.00	
3185	Anlässe, Empfänge, Ehrungen	6'105.35					
4310	Gebührenerträge		39'250.00		40'000.00		34'450.00
111	Bibliothek	308'987.51	27'663.00	289'700.00	31'000.00	314'544.93	30'609.00
	Saldo		281'324.51		258'700.00		283'935.93
1110	Bibliothek, Lesezimmer	308'987.51	27'663.00	289'700.00	31'000.00	314'544.93	30'609.00
	Saldo		281'324.51		258'700.00		283'935.93
3010	Besoldungen	159'141.70		167'000.00		172'551.55	
3030	Sozialleistungen	29'301.70		25'500.00		30'370.55	
3090	Allgemeiner Personalaufwand			1'000.00		1'405.65	
3091	Personalentwicklung	1'220.00		2'000.00		1'760.00	
3100	Büromaterial, Drucksachen, Publikationen	46'304.76		48'000.00		51'134.63	
3100.1	Büromaterial, Drucksachen, Publikationen	5'715.95		7'000.00		10'961.85	

Politische Gemeinde Küsnacht

Laufende Rechnung

Konto	Text	Rechnung 2012		Voranschlag 2012		Rechnung 2011	
		Aufwand	Ertrag	Aufwand	Ertrag	Aufwand	Ertrag
		3100.2	Zeitschriften, Zeitungen	5'637.96		6'000.00	
3100.3	Medien	34'950.85		35'000.00		34'114.10	
3140	Baulicher Unterhalt	23'450.30					
3150	Unterhalt Mobilien	6'195.40		9'000.00		20'674.05	
3180	Dienstleistungen Dritter	18'620.25		13'000.00		13'588.65	
3181	Telefon, Porti, Frachten	1'502.75		1'000.00		1'059.85	
3182	Versicherungen, Steuern, Abgaben	250.65		200.00			
3980	Anteil Personal-/Sachaufwand	23'000.00		23'000.00		22'000.00	
4340	Benützungsgebühren		27'663.00		31'000.00		30'609.00
112	Kultur	357'893.59	11'971.00	384'500.00	10'000.00	373'602.59	11'595.10
	Saldo		345'922.59		374'500.00		362'007.49
1120	Kulturelle Aufgaben	357'893.59	11'971.00	384'500.00	10'000.00	373'602.59	11'595.10
	Saldo		345'922.59		374'500.00		362'007.49
3000	Entschädigungen, Sitzungsgelder	3'740.00		4'000.00		4'500.00	
3010	Besoldungen	128'959.70		125'000.00		119'902.05	
3030	Sozialleistungen	22'881.10		22'500.00		22'226.70	
3100	Büromaterial, Drucksachen, Publikationen	16'241.45		19'000.00		19'018.20	
3110	Anschaffung Mobilien					131.15	
3180	Dienstleistungen Dritter	39'243.10		46'000.00		23'284.45	
3181	Telefon, Porti, Frachten	4'805.01		7'000.00		5'196.68	
3182	Versicherungen, Steuern, Abgaben	1'854.50		2'000.00		1'861.35	
3185	Anlässe, Empfänge, Ehrungen	3'889.60		6'000.00		13'165.45	
3186	Kulturelle Veranstaltungen	42'999.33		55'000.00		55'387.46	
3654	Beiträge zur Förderung kulturellen Schaffens	88'279.80		93'000.00		104'929.10	
3980	Anteil Personal-/Sachaufwand	5'000.00		5'000.00		4'000.00	

Politische Gemeinde Küsnacht

Laufende Rechnung

Konto	Text	Rechnung 2012		Voranschlag 2012		Rechnung 2011	
		Aufwand	Ertrag	Aufwand	Ertrag	Aufwand	Ertrag
4350	Verkaufserlöse, Kollekten		11'971.00		10'000.00		11'595.10
114	Zivilstandswesen	669'699.77	296'948.90	676'800.00	280'100.00	617'963.77	270'245.35
	Saldo		372'750.87		396'700.00		347'718.42
1140	Zivilstandskreis	371'588.22	260'996.85	360'500.00	241'100.00	338'345.67	234'963.85
	Saldo		110'591.37		119'400.00		103'381.82
3010	Besoldungen	177'076.15		228'000.00		219'425.75	
3030	Sozialleistungen	31'469.00		42'000.00		40'830.45	
3080	Entschädigungen für temporäre Arbeitskräfte	74'083.35					
3090	Allgemeiner Personalaufwand	2'157.60		1'000.00		428.00	
3091	Personalentwicklung	9'573.90		6'000.00		4'070.00	
3100	Büromaterial, Drucksachen, Publikationen	5'322.77		7'500.00		9'109.02	
3110	Anschaffung Mobilien			1'000.00			
3160	Mieten, Benützungskosten	14'536.00		15'000.00		14'536.00	
3170	Spesenentschädigungen	838.00		2'000.00		2'071.70	
3180	Dienstleistungen Dritter	10'771.75		8'000.00		12'728.60	
3182	Versicherungen, Steuern, Abgaben	702.05		1'000.00			
3190	Allgemeiner Sachaufwand	12'975.00		11'000.00		12'456.80	
3510	Entschädigungen an den Kanton (Gebühren)	1'082.65		3'000.00		689.35	
3980	Anteil Personal-/Sachaufwand	31'000.00		35'000.00		22'000.00	
4310	Gebührenerträge		116'813.90		95'000.00		108'697.05
4360	Rückerstattungen		58.00		1'000.00		342.50
4361	Versicherungsleistungen, Erwerbersatz		7'617.10				
4520	Kostenanteile und Rückerstattungen anderer Gemeinden		136'507.85		145'100.00		125'924.30

Politische Gemeinde Küsnacht

Laufende Rechnung

Konto	Text	Rechnung 2012		Voranschlag 2012		Rechnung 2011	
		Aufwand	Ertrag	Aufwand	Ertrag	Aufwand	Ertrag
1141	Bestattungswesen	298'111.55	35'952.05	316'300.00	39'000.00	279'618.10	35'281.50
	Saldo		262'159.50		277'300.00		244'336.60
3010	Besoldungen	59'024.10		76'000.00		73'141.00	
3030	Sozialleistungen	10'487.25		14'000.00		13'607.50	
3080	Entschädigungen für temporäre Arbeitskräfte	24'694.45					
3100	Büromaterial, Drucksachen, Publikationen	6'211.10		8'000.00		7'927.60	
3130	Betriebs-/Verbrauchsmaterial	5'224.40		8'000.00		7'707.20	
3180	Dienstleistungen Dritter	192'470.25		210'000.00		177'234.80	
3182	Versicherungen, Steuern, Abgaben			300.00			
4310	Gebührenerträge		7'890.00		9'000.00		8'125.00
4360	Rückerstattungen		25'523.00		30'000.00		27'156.50
4361	Versicherungsleistungen, Erwerbsersatz		2'539.05				
115	Rechtsschutz	267'170.55	43'057.25	293'300.00	56'000.00	301'207.60	46'969.35
	Saldo		224'113.30		237'300.00		254'238.25
1150	Betriebungsamt, Gemeindeammann	144'548.20		150'000.00		172'840.80	
	Saldo		144'548.20		150'000.00		172'840.80
3520	Anteil Breibungskreis Zollikon	144'548.20		150'000.00		172'840.80	
1151	Friedensrichter	122'622.35	43'057.25	143'300.00	56'000.00	128'366.80	46'969.35
	Saldo		79'565.10		87'300.00		81'397.45
3010	Besoldungen	65'660.95		94'000.00		76'037.25	
3030	Sozialleistungen	13'956.85		18'000.00		14'073.80	
3100	Büromaterial, Drucksachen, Publikationen	4'755.50		4'000.00		3'888.95	
3160	Mieten, Benützungskosten	13'973.30		11'000.00		9'650.55	
3180	Dienstleistungen Dritter	12'861.80				8'081.25	

Politische Gemeinde Küsnacht

Laufende Rechnung

Konto	Text	Rechnung 2012		Voranschlag 2012		Rechnung 2011	
		Aufwand	Ertrag	Aufwand	Ertrag	Aufwand	Ertrag
3182	Versicherungen, Steuern, Abgaben	213.95		300.00			
3183	Friedensrichterkosten	5'200.00		10'000.00		10'635.00	
3980	Anteil Personal-/Sachaufwand	6'000.00		6'000.00		6'000.00	
4310	Gebührenerträge		43'057.25		56'000.00		46'865.00
4360	Rückerstattungen						104.35
12	Finanzdienste	72'522'873.19	102'243'765.92	72'368'500.00	102'361'500.00	58'997'972.02	87'479'709.48
	Saldo	29'720'892.73		29'993'000.00		28'481'737.46	
120	Dienstleistungen Finanzen	912'062.11	274'210.12	993'500.00	271'000.00	936'664.75	589'099.23
	Saldo		637'851.99		722'500.00		347'565.52
1200	Dienstleistungen Finanzen	912'062.11	274'210.12	993'500.00	271'000.00	936'664.75	589'099.23
	Saldo		637'851.99		722'500.00		347'565.52
3010	Besoldungen	516'883.50		537'000.00		515'451.75	
3030	Sozialleistungen	88'606.15		95'000.00		84'496.50	
3080	Entschädigungen für temporäre Arbeitskräfte	73'656.00					
3090	Allgemeiner Personalaufwand	2'038.75		4'000.00		985.85	
3091	Personalentwicklung	11'096.00		14'000.00		8'560.40	
3100	Büromaterial, Drucksachen, Publikationen	14'467.55		14'000.00		16'580.25	
3150	Unterhalt Mobilien	1'297.00		2'000.00		7'990.10	
3170	Spesenentschädigungen	1'314.00		2'000.00		1'613.75	
3181	Telefon, Porti, Frachten	5'215.15		4'500.00		11'087.15	
3182	Versicherungen, Steuern, Abgaben	11'088.70		9'000.00		13'252.30	
3183	Betriebs- und Notariatskosten	350.50		1'000.00		409.00	
3184	Gutachten, Expertisen, Beratungen	19'113.90		35'000.00		31'633.90	
3190	Allgemeiner Sachaufwand	434.57		2'000.00		525.74	

Politische Gemeinde Küsnacht							
Laufende Rechnung							
Konto	Text	Rechnung 2012		Voranschlag 2012		Rechnung 2011	
		Aufwand	Ertrag	Aufwand	Ertrag	Aufwand	Ertrag
3980	Anteil Personal-/Sachaufwand	166'500.34		274'000.00		244'078.06	
4340	Benützunggebühren, Dienstleistungsentanschädigungen		2'604.65				119'222.15
4360	Rückerstattungen		605.47				877.08
4523	Verwaltungskostenbeiträge		204'000.00		204'000.00		277'000.00
4523.1	Zweckverband ARA KEZ		17'000.00		17'000.00		17'000.00
4523.2	Zweckverband Seewasserwerk Küsnacht-Erlenbach		10'000.00		10'000.00		10'000.00
4523.3	Pensionskasse		50'000.00		50'000.00		50'000.00
4523.4	Schulgemeinde		80'000.00		80'000.00		80'000.00
4523.5	Reformierte Kirchengemeinde		28'000.00		28'000.00		72'000.00
4523.6	Römisch-Katholische Kirchengemeinde		19'000.00		19'000.00		48'000.00
4980	Aufteilung Personal-/Sachaufwand		67'000.00		67'000.00		192'000.00
4980.1	EDV/VRSRG		25'000.00		25'000.00		188'000.00
4980.2	Kinderkrippe		2'000.00		2'000.00		2'000.00
4980.3	Kunsteisbahn		2'000.00		2'000.00		2'000.00
4980.4	Senioreneime		38'000.00		38'000.00		
121	Kapitaldienst, Abschreibungen und Abschlusskonti	34'922'910.10	17'809'558.41	34'605'000.00	31'939'400.00	10'381'252.36	9'794'117.45
	Saldo		17'113'351.69		2'665'600.00		587'134.91
1210	Kapitaldienst	446'324.75	3'482'923.62	440'000.00	3'561'000.00	425'194.79	3'969'245.85
	Saldo	3'036'598.87		3'121'000.00		3'544'051.06	
3187	Post-/Bankgebühren, Kapitalkosten	22'706.95		28'000.00		26'684.94	
3210	Zinsen kurzfristige Schulden	113'118.15		100'000.00		91'145.65	
3230	Zinsen an Sonderrechnungen	114'239.20		116'000.00		114'189.25	
3231	Zinsen an Pensionskasse	32'688.40		40'000.00		51'090.90	
3920	Aufteilung Kapitalzinsen	163'572.05		156'000.00		142'084.05	
4200	Post-/Bankkontokorrentzinsen		375'826.07		250'000.00		682'098.35

Politische Gemeinde Küsnacht

Laufende Rechnung

Konto	Text	Rechnung 2012		Voranschlag 2012		Rechnung 2011	
		Aufwand	Ertrag	Aufwand	Ertrag	Aufwand	Ertrag
4211	Festgeldzinsen				50'000.00		
4213	Verzugszinsen		793.65		500.00		405.80
4220	Darlehens-/Wertschriftenerträge Finanzvermögen		115'317.10		115'000.00		306'957.40
4240	Buchgewinne von Anlagen des FV (Kursgewinne)						125.00
4250	Darlehenserträge Verwaltungsvermögen		127'401.45		119'500.00		128'630.00
4260	Beteiligungserträge aus dem Verwaltungsvermögen		184'000.50		184'000.00		184'300.50
4920	Aufteilung Passivzinsen		2'679'584.85		2'842'000.00		2'666'728.80
1211	Abschreibungen und Abschlusskonti	34'476'585.35	14'326'634.79	34'165'000.00	28'378'400.00	9'956'057.57	5'824'871.60
	Saldo		20'149'950.56		5'786'600.00		4'131'185.97
12110	Buchverluste/Buchgewinne		8'693'808.80		6'000'000.00		
	Saldo	8'693'808.80		6'000'000.00			
4240	Buchgewinne Sachwertanlagen Finanzvermögen		8'693'808.80		6'000'000.00		
12111	Abschreibungen	34'476'585.35	626'911.10	34'165'000.00	1'618'400.00	9'956'057.57	820'447.55
	Saldo		33'849'674.25		32'546'600.00		9'135'610.02
3300	Debitorverluste	1'556.20			8'000.00		2'077.20
3305	Abschreibungen Sachwertanlagen Finanzvermögen	21'870'705.60			21'660'000.00		314'734.75
3310	Ordentliche Abschreibungen Verwaltungsvermögen	5'390'287.65			7'497'000.00		4'672'245.62
3320	Zusätzliche Abschreibungen Verwaltungsvermögen	7'214'035.90			5'000'000.00		4'967'000.00
4930	Aufteilung Abschreibungen Verwaltungsvermögen		626'911.10		1'618'400.00		820'447.55
12112	Abschluss		5'005'914.89		20'760'000.00		5'004'424.05
	Saldo	5'005'914.89		20'760'000.00		5'004'424.05	
9121	Aufwandüberschuss		5'005'914.89		20'760'000.00		5'004'424.05

Politische Gemeinde Küsnacht

Laufende Rechnung

Konto	Text	Rechnung 2012		Voranschlag 2012		Rechnung 2011	
		Aufwand	Ertrag	Aufwand	Ertrag	Aufwand	Ertrag
122	Finanzausgleich und Beiträge	34'695'752.24		34'735'500.00		41'214'752.00	
	Saldo		34'695'752.24		34'735'500.00		41'214'752.00
1220	Finanzausgleich	33'872'795.00		33'873'000.00		40'373'381.00	
	Saldo		33'872'795.00		33'873'000.00		40'373'381.00
3410	Steuerkraft- bzw. Ressourcenausgleichsbeiträge	33'872'795.00		33'873'000.00		40'373'381.00	
1221	In- und Auslandhilfe	637'649.24		650'000.00		637'935.00	
	Saldo		637'649.24		650'000.00		637'935.00
12210	Inlandhilfe	310'500.00		325'000.00		317'935.00	
	Saldo		310'500.00		325'000.00		317'935.00
3620	Beiträge Gemeinden, Zweckverbände	219'000.00		225'000.00		274'500.00	
3650	Beiträge an private Institutionen	91'500.00		100'000.00		43'435.00	
12211	Auslandhilfe	327'149.24		325'000.00		320'000.00	
	Saldo		327'149.24		325'000.00		320'000.00
3670	Beiträge ins Ausland, Hilfsorganisationen	327'149.24		325'000.00		320'000.00	
1229	Übrige Beiträge	185'308.00		212'500.00		203'436.00	
	Saldo		185'308.00		212'500.00		203'436.00
12290	Kultur und Freizeit	141'700.00		155'000.00		146'525.00	
	Saldo		141'700.00		155'000.00		146'525.00
3650	Beiträge an private Institutionen	141'700.00		155'000.00		146'525.00	

Politische Gemeinde Küssnacht

Laufende Rechnung

Konto	Text	Rechnung 2012		Voranschlag 2012		Rechnung 2011	
		Aufwand	Ertrag	Aufwand	Ertrag	Aufwand	Ertrag
12291	Gesundheit	5'308.00		10'000.00		8'361.00	
	Saldo		5'308.00		10'000.00		8'361.00
3650	Beiträge an private Institutionen	5'308.00		10'000.00		8'361.00	
12292	Soziale Wohlfahrt	35'300.00		45'000.00		45'050.00	
	Saldo		35'300.00		45'000.00		45'050.00
3650	Beiträge an private Institutionen	35'300.00		45'000.00		45'050.00	
12293	Umwelt	3'000.00		2'500.00		3'500.00	
	Saldo		3'000.00		2'500.00		3'500.00
3650	Beiträge an private Institutionen	3'000.00		2'500.00		3'500.00	
123	Spitäler	88'980.80		198'000.00		4'080'109.20	
	Saldo		804'344.35		198'000.00		3'773'410.45
1230	Spitäler						
	Saldo		893'325.15		198'000.00		306'698.75
3621	Spital Männedorf					2'396'266.85	306'698.75
3622	Spital Zollikerberg					571'063.85	
4620	Beiträge von Zweckverbänden					1'825'203.00	
4690	Übrige Beiträge						306'698.75
			893'325.15				
1231	Sockelbeiträge Privatpatienten						
	Saldo		88'980.80			1'683'842.35	1'683'842.35
3610	Sockelbeiträge an Kantonsspitäler						
3620	Sockelbeiträge an Gemeindespitäler und Spital-Zweckverbände	62'351.35				334'511.95	
		26'629.45				359'402.40	

Politische Gemeinde Küsnacht

Laufende Rechnung

Konto	Text	Rechnung 2012		Voranschlag 2012		Rechnung 2011	
		Aufwand	Ertrag	Aufwand	Ertrag	Aufwand	Ertrag
3650	Socketbeiträge an Privatspitäler und Privatkliniken					989'928.00	
124	Einnahmenanteile	1'307'258.85	1'307'258.85	1'324'000.00	1'324'000.00	1'316'847.55	1'316'847.55
	Saldo					1'316'847.55	
1240	Einnahmenanteile		1'307'258.85		1'324'000.00		1'316'847.55
4490	Gewinnausschüttung ZKB		1'068'724.80		1'080'000.00		1'083'065.20
4491	Rückverteilung CO2-Abgabe		10'689.95		14'000.00		14'345.10
4630	Beiträge von eigenen Anstalten und Betrieben (Netzanstalt Küsnacht)		227'844.10		230'000.00		219'437.25
125	Dienstleistungen Steuern	990'324.15	1'479'068.85	1'086'500.00	1'407'100.00	1'089'797.68	1'504'814.87
	Saldo	488'744.70		320'600.00		415'017.19	
1250	Dienstleistungen Steuern	990'324.15	1'479'068.85	1'086'500.00	1'407'100.00	1'089'797.68	1'504'814.87
	Saldo	488'744.70		320'600.00		415'017.19	
3010	Besoldungen	586'112.65		611'000.00		666'581.35	
3030	Sozialleistungen	93'228.30		107'000.00		112'744.30	
3090	Allgemeiner Personalaufwand	6'730.30		5'000.00		5'535.35	
3091	Personalentwicklung	7'885.40		10'000.00		9'690.40	
3100	Büromaterial, Drucksachen, Publikationen	9'762.90		13'000.00		14'626.15	
3150	Unterhalt Mobilien			2'000.00		3'065.45	
3170	Spesenentschädigungen	460.60		2'000.00		1'410.70	
3180	Dienstleistungen Dritter	54'183.50		75'000.00		52'794.10	
3181	Telefon, Porti, Frachten	28'765.60		30'000.00		34'671.98	
3182	Versicherungen, Steuern, Abgaben	1'626.30		2'500.00			

Politische Gemeinde Küssnacht

Laufende Rechnung

Konto	Text	Rechnung 2012		Voranschlag 2012		Rechnung 2011	
		Aufwand	Ertrag	Aufwand	Ertrag	Aufwand	Ertrag
3183	Betriebs-/Notariatskosten	30'475.15		30'000.00		23'854.20	
3300	Debitorenverluste (Betriebskosten Steuern)	8'093.45		10'000.00		8'823.70	
3980	Anteil Personal-/Sachaufwand	163'000.00		189'000.00		156'000.00	
4310	Gebühreneinträge		3'188.00		2'000.00		2'600.00
4360	Rückerstattungen		31'304.80		30'000.00		38'170.27
4361	Versicherungsleistungen, Erwerbsersatz		23'182.45				
4511	Entschädigungen des Kantons		530'922.00		520'000.00		527'175.00
4520	Kostenanteile und Rückerstattungen anderer Gemeinden		890'471.60		855'100.00		936'869.60
4520.1	Schulgemeinde		807'065.50		775'000.00		848'825.65
4520.2	Reformierte Kirchengemeinde		49'315.40		48'000.00		52'462.05
4520.3	Katholische Kirchengemeinde		33'879.95		32'000.00		35'365.15
4520.4	Christ-katholische Kirchengemeinde		210.75		100.00		216.75
126	Gemeindesteuern	912'843.79	80'480'344.54	750'000.00	67'420'000.00	1'295'396.03	73'968'131.63
	Saldo	79'567'500.75		66'670'000.00		72'672'735.60	
1260	Gemeindesteuern	912'843.79	80'480'344.54	750'000.00	67'420'000.00	1'295'396.03	73'968'131.63
	Saldo	79'567'500.75		66'670'000.00		72'672'735.60	
3291	Zinsen auf Steuern	689'887.19		450'000.00		1'057'598.27	
3302	Steuererlasse, Abschreibungen	158'187.10		150'000.00		149'276.31	
3510	Entschädigungen an den Kanton	64'769.50		150'000.00		88'521.45	
4000	Ordentliche Steuern Rechnungsjahr		43'692'802.35		41'600'000.00		44'172'298.05
4002	Ordentliche Steuern früherer Jahre		7'868'854.55		8'600'000.00		16'483'578.50
4003	Personalsteuern		281'724.80		270'000.00		283'558.20
4004	Quellensteuern		1'529'087.00		800'000.00		-447'353.62
4006	Aktive Steuerauscheidungen		1'778'329.65		850'000.00		1'335'400.50

Politische Gemeinde Küssnacht

Laufende Rechnung

Konto	Text	Rechnung 2012		Voranschlag 2012		Rechnung 2011	
		Aufwand	Ertrag	Aufwand	Ertrag	Aufwand	Ertrag
4007	Passive Steuerausscheidungen		-2'974'679.40		-3'650'000.00		-7'353'968.60
4008	Pauschale Steueranrechnung		-257'913.50		-200'000.00		-234'718.25
4009	Nachsteuern		574'981.35		700'000.00		550'614.20
4030	Grundstückgewinnsteuern		27'560'527.60		18'000'000.00		18'367'190.75
4212	Zinsen auf Steuern		426'630.14		450'000.00		811'531.90
13	Liegenschaften	7'215'753.60	5'869'429.60	6'927'600.00	5'946'400.00	7'232'829.92	5'496'091.35
	Saldo		1'346'324.00		981'200.00		1'736'738.57
130	Dienstleistungen Liegenschaften	714'739.30	92'290.00	694'500.00	74'000.00	650'618.40	74'968.15
	Saldo		622'449.30		620'500.00		575'650.25
1300	Dienstleistungen Liegenschaften	714'739.30	92'290.00	694'500.00	74'000.00	650'618.40	74'968.15
	Saldo		622'449.30		620'500.00		575'650.25
3000	Entschädigungen, Sitzungsgelder	23'184.00		23'500.00		23'070.00	
3010	Besoldungen	450'691.25		462'000.00		441'960.60	
3030	Sozialleistungen	101'960.85		104'000.00		100'726.15	
3090	Allgemeiner Personalaufwand	6'249.50		7'000.00		2'187.70	
3091	Personalentwicklung	9'750.00		24'000.00		10'269.20	
3100	Büromaterial, Drucksachen, Publikationen	6'907.50		7'000.00		9'512.70	
3150	Unterhalt Mobilien			1'000.00		418.30	
3170	Spesenentschädigungen	3'237.35		6'000.00		4'953.70	
3181	Telefon, Porti, Frachten	2'908.10		2'000.00		8'926.60	
3182	Versicherungen, Steuern, Abgaben	1'506.85		5'000.00		6'351.25	
3183	Betreibungs- und Notariatskosten	3'896.75		5'000.00		790.90	
3184	Gutachten, Expertisen, Beratungen	70'474.15		5'000.00		4'021.05	
3190	Allgemeiner Sachaufwand	1'973.00		9'000.00		11'430.25	

Politische Gemeinde Küsnacht

Laufende Rechnung

Konto	Text	Rechnung 2012		Voranschlag 2012		Rechnung 2011	
		Aufwand	Ertrag	Aufwand	Ertrag	Aufwand	Ertrag
3980	Anteil Personal-/Sachaufwand	32'000.00		34'000.00		26'000.00	
4340	Benützunggebühren, Dienstleistungsentschädigungen		17'240.00		16'000.00		16'233.00
4360	Rückerstattungen		17'050.00				735.15
4980	Aufteilung Personal-/Sachaufwand		58'000.00		58'000.00		58'000.00
131	Objekte Dritter	124'425.65	100'870.20	127'000.00	94'900.00	132'643.90	96'360.85
	Saldo		23'555.45		32'100.00		36'283.05
1319	Objekte Dritter	124'425.65	100'870.20	127'000.00	94'900.00	132'643.90	96'360.85
	Saldo		23'555.45		32'100.00		36'283.05
13191	Höchhus (Stiftungseigentum)	49'674.65	25'896.25	53'400.00	20'400.00	57'751.90	21'293.00
	Saldo		23'778.40		33'000.00		36'458.90
3120	Wasser, Energie, Heizung, Entsorgung	9'671.90		7'600.00		11'474.80	
3130	Betriebs-/Verbrauchsmaterial	111.55		300.00			
3140	Baulicher Unterhalt	255.60		5'000.00		6'458.30	
3150	Unterhalt Mobilien	4'134.50		4'200.00		4'239.15	
3160	Mieten, Benützungskosten	30'000.00		30'000.00		30'000.00	
3180	Dienstleistungen Dritter	5'196.90		6'000.00		5'275.55	
3181	Telefon, Porti, Frachten	304.20		300.00		304.10	
4270	Liegenschaftenerträge VV, Mietzinse		18'626.00		18'800.00		19'043.00
4360	Rückerstattungen		7'270.25		1'600.00		2'250.00
13192	Mietwohnungen Dritter	74'751.00	74'973.95	73'600.00	74'500.00	74'892.00	75'067.85
	Saldo	222.95		900.00		175.85	
3160	Mieten, Benützungskosten		74'751.00		73'600.00		74'892.00
4270	Liegenschaftenerträge VV, Mietzinse		74'973.95		74'500.00		75'067.85

Politische Gemeinde Küsnacht

Laufende Rechnung

Konto	Text	Rechnung 2012		Voranschlag 2012		Rechnung 2011	
		Aufwand	Ertrag	Aufwand	Ertrag	Aufwand	Ertrag
132	Liegenschaften des VV und FV	4'197'305.40	4'704'977.90	4'051'300.00	4'874'800.00	4'293'023.62	4'385'557.50
	Saldo	507'672.50		823'500.00		92'533.88	
1320	Liegenschaften Verwaltungsvermögen	570'377.60	1'155'843.70	658'000.00	1'209'600.00	819'754.02	1'199'390.05
	Saldo	585'466.10		551'600.00		379'636.03	
13201	Wohn- und Gewerbeliegenschaften	561'371.40	1'091'453.95	640'000.00	1'146'900.00	814'159.92	1'135'222.30
	Saldo	530'082.55		506'900.00		321'062.38	
3010	Besoldungen	110'287.85		110'000.00		120'974.60	
3030	Sozialleistungen	19'378.60		19'000.00		20'754.15	
3090	Allgemeiner Personalaufwand			200.00			
3091	Personalentwicklung			500.00			
3120	Wasser, Energie, Heizung, Entsorgung	91'300.85		100'400.00		130'952.20	
3130	Betriebs-/Verbrauchsmaterial	6'922.10		7'900.00		5'431.00	
3140	Baulicher Unterhalt	171'131.65		204'000.00		244'843.62	
3146	Grundstückunterhalt	7'509.10		34'500.00		12'714.10	
3150	Unterhalt Mobilien	28'309.45		47'000.00		160'610.50	
3180	Dienstleistungen Dritter	106'817.30		98'700.00		99'529.95	
3181	Telefon, Porti, Frachten	3'093.35		1'300.00		1'999.35	
3182	Versicherungen, Steuern, Abgaben	16'621.15		16'500.00		16'350.45	
4270	Liegenschaftenerträge VV, Mietzinsen		949'217.25		1'019'400.00		997'406.70
4340	Benützungsgebühren, Dienstleistungschädigungen		67'616.00		64'000.00		61'405.50
4360	Rückerstattungen		74'540.10		63'500.00		76'410.10
4361	Versicherungsleistungen, Erwerbersatz		80.60				
13202	Unbebaute Grundstücke VV	4'466.10	58'279.75	11'300.00	56'600.00	1'488.50	58'057.75
	Saldo	53'813.65		45'300.00		56'569.25	

Politische Gemeinde Küsnacht

Laufende Rechnung

Konto	Text	Rechnung 2012		Voranschlag 2012		Rechnung 2011	
		Aufwand	Ertrag	Aufwand	Ertrag	Aufwand	Ertrag
3120	Wasser, Energie, Heizung, Entsorgung	1'730.60		1'300.00		1'267.30	
3146	Grundstückunterhalt	2'735.50		10'000.00		221.20	
4271	Pachtzinsen VV		24'779.75		23'100.00		24'557.75
4272	Baurechtszinsen VV		33'500.00		33'500.00		33'500.00
13203	Übrige Mietobjekte VV (Schaukästen, Vitrinen, usw.)	4'540.10	6'110.00	6'700.00	6'100.00	4'105.60	6'110.00
	Saldo	1'569.90			600.00	2'004.40	
3120	Wasser, Energie, Heizung, Entsorgung	3'139.95		2'500.00		3'669.50	
3130	Betriebs-/Verbrauchsmaterial			200.00			
3140	Baulicher Unterhalt	1'400.15		4'000.00		436.10	
4270	Liegenschaftenerträge VV, Mietzinsen		6'110.00		6'100.00		6'110.00
1325	Liegenschaften Finanzvermögen	3'626'927.80	3'549'134.20	3'393'300.00	3'665'200.00	3'473'269.60	3'186'167.45
	Saldo		77'793.60	271'900.00			287'102.15
13251	Wohn- und Gewerbeliegenschaften	2'221'967.35	2'648'108.40	1'908'200.00	2'762'700.00	2'123'158.75	2'344'661.70
	Saldo	426'141.05		854'500.00		221'502.95	
3010	Besoldungen	43'735.35		47'000.00		43'589.85	
3030	Sozialleistungen	2'684.50		3'000.00		2'678.80	
3120	Wasser, Energie, Heizung, Entsorgung	168'345.10		147'400.00		204'990.35	
3130	Betriebs-/Verbrauchsmaterial	6'839.70		7'600.00		4'341.65	
3140	Baulicher Unterhalt	557'369.05		300'500.00		439'979.85	
3146	Grundstückunterhalt	36'933.50		41'300.00		31'898.15	
3150	Unterhalt Mobilien	132'484.30		70'000.00		113'750.30	
3180	Dienstleistungen Dritter	59'944.50		30'300.00		25'350.75	
3181	Telefon, Porti, Frachten	840.75		600.00		309.80	
3182	Versicherungen, Steuern, Abgaben	22'191.20		19'500.00		19'665.85	

Politische Gemeinde Küsnacht

Laufende Rechnung

Konto	Text	Rechnung 2012		Voranschlag 2012		Rechnung 2011	
		Aufwand	Ertrag	Aufwand	Ertrag	Aufwand	Ertrag
3920	Anteil Passivzinsen	1'190'599.40		1'241'000.00		1'236'603.40	
4230	Liegenschaftenerträge FV. Mietzinsen		2'558'130.70		2'673'900.00		2'294'485.95
4232	Baurechtszinsen FV		12'624.00		12'600.00		12'624.00
4360	Rückerstattungen		77'353.70		76'200.00		37'551.75
13252	Unbebaute Grundstücke FV	1'404'960.45	901'025.80	1'485'100.00	902'500.00	1'350'110.85	841'505.75
Saldo			503'934.65		582'600.00		508'605.10
3146	Grundstückunterhalt			3'100.00		985.45	
3920	Anteil Passivzinsen	1'404'960.45		1'482'000.00		1'349'125.40	
4231	Pachtzinsen FV		14'927.60		13'500.00		13'064.40
4232	Baurechtszinsen FV		886'098.20		889'000.00		812'131.35
4610	Staatsbeiträge						16'310.00
134	Sport und Freizeit	2'004'291.85	969'936.10	1'863'700.00	901'200.00	1'981'444.30	937'722.45
Saldo			1'034'355.75		962'500.00		1'043'721.85
1341	Sportplätze	161'791.45	3'520.70	189'800.00	1'000.00	211'356.05	1'950.00
Saldo			158'270.75		188'800.00		209'406.05
13411	Sportplatz Heslibach	96'517.80	1'590.70	113'200.00	500.00	114'495.00	130.00
Saldo			94'927.10		112'700.00		114'365.00
3120	Wasser, Energie, Heizung, Entsorgung	3'435.15		4'500.00		6'662.95	
3130	Betriebs-/Verbrauchsmaterial			3'000.00		190.65	
3140	Baulicher Unterhalt	2'702.05		5'000.00		2'420.90	
3146	Grundstückunterhalt	22'598.40		23'000.00		20'775.70	
3150	Unterhalt Mobilien	2'178.00		10'000.00		16'878.20	
3160	Mieten, Benützungskosten	400.00		2'400.00		2'400.00	

Politische Gemeinde Küsnacht

Laufende Rechnung

Konto	Text	Rechnung 2012		Voranschlag 2012		Rechnung 2011	
		Aufwand	Ertrag	Aufwand	Ertrag	Aufwand	Ertrag
3181	Telefon, Porti, Frachten	361.15		400.00		318.15	
3182	Versicherungen, Steuern, Abgaben	843.05		900.00		848.45	
3980	Anteil Personal-/Sachaufwand	64'000.00		64'000.00		64'000.00	
4340	Benützungsgebühren, Dienstleistungsentschädigungen		930.00		500.00		130.00
4360	Rückerstattungen		660.70				
13412	Sportplatz Fallacher	65'273.65	1'930.00	76'600.00	500.00	96'861.05	1'820.00
	Saldo		63'343.65		76'100.00		95'041.05
3010	Besoldungen	24'253.80		25'000.00		24'132.60	
3030	Sozialleistungen	2'038.20		2'000.00		2'056.20	
3120	Wasser, Energie, Heizung, Entsorgung	12'027.15		10'000.00		17'503.55	
3130	Betriebs-/Verbrauchsmaterial	1'736.70		3'000.00		3'359.40	
3140	Baulicher Unterhalt	481.65		4'000.00		8'346.25	
3146	Grundstückunterhalt	3'500.00		10'000.00		3'500.00	
3150	Unterhalt Mobilien	6'846.55		8'000.00		23'639.00	
3181	Telefon, Porti, Frachten	363.90		500.00		321.00	
3182	Versicherungen, Steuern, Abgaben	25.70		100.00		3.05	
3980	Anteil Personal-/Sachaufwand	14'000.00		14'000.00		14'000.00	
4340	Benützungsgebühren, Dienstleistungsentschädigungen		1'930.00		500.00		1'820.00
1342	Schiffplätze	156'618.95	237'198.85	145'100.00	227'500.00	110'959.55	236'556.85
	Saldo	80'579.90		82'400.00		125'597.30	
3120	Wasser, Energie, Heizung, Entsorgung	2'404.45		2'500.00		2'225.10	
3140	Baulicher Unterhalt	49'262.80		18'000.00		8'647.90	
3146	Grundstückunterhalt			1'000.00		756.00	
3150	Unterhalt Mobilien	25'544.70		38'000.00		19'554.10	
3182	Versicherungen, Steuern, Abgaben	769.60		800.00		770.05	

Politische Gemeinde Küsnacht

Laufende Rechnung

Konto	Text	Rechnung 2012		Voranschlag 2012		Rechnung 2011	
		Aufwand	Ertrag	Aufwand	Ertrag	Aufwand	Ertrag
3512	Schiffplatzgebühren, Staatsanteil	53'637.40		59'800.00		54'006.40	
3980	Anteil Personal-/Sachaufwand	25'000.00		25'000.00		25'000.00	
4310	Gebührenerträge/Warteliste		11'902.65		10'000.00		11'035.95
4340	Benützunggebühren, Dienstleistungsschädigungen		225'296.20		217'500.00		225'520.90
1343	Schiessanlagen	57'597.15	12'677.90	52'500.00	11'300.00	85'181.05	12'200.00
	Saldo		44'919.25		41'200.00		72'981.05
13431	Betrieb Schiessanlage Holletsmoos	55'195.10	977.90	47'500.00	500.00	83'723.85	500.00
	Saldo		54'217.20		47'000.00		83'223.85
3010	Besoldungen	14'262.90		12'000.00		15'957.70	
3030	Sozialleistungen	343.05		500.00		449.90	
3090	Allgemeiner Personalaufwand	175.50		500.00			
3091	Personalentwicklung			500.00			
3110	Anschaffung Mobilien	199.90		2'000.00		4'360.50	
3120	Wasser, Energie, Heizung, Entsorgung	21'779.30		11'000.00		22'484.55	
3130	Betriebs-/Verbrauchsmaterial	513.30		1'000.00		484.45	
3140	Baulicher Unterhalt	8'877.00		8'000.00		6'099.15	
3146	Grundstückunterhalt	1'084.85					
3150	Unterhalt Mobilien	6'029.25		10'000.00		31'484.90	
3170	Spesenentschädigungen	705.20		800.00		920.00	
3181	Telefon, Porti, Frachten	331.95		400.00		284.00	
3182	Versicherungen, Steuern, Abgaben	892.90		800.00		1'198.70	
4340	Benützunggebühren, Dienstleistungsschädigungen		977.90		500.00		500.00
13432	Restaurant Schützenstube	2'402.05	11'700.00	5'000.00	10'800.00	1'457.20	11'700.00
	Saldo	9'297.95		5'800.00	5'800.00	10'242.80	

Politische Gemeinde Küsnacht

Laufende Rechnung

Konto	Text	Rechnung 2012		Voranschlag 2012		Rechnung 2011	
		Aufwand	Ertrag	Aufwand	Ertrag	Aufwand	Ertrag
3130	Betriebs-/Verbrauchsmaterial					907.20	
3140	Baulicher Unterhalt	183.60		3'000.00		550.00	
3150	Unterhalt Mobilien	2'218.45		2'000.00			
4270	Liegenschaftenerträge VV, Mietzinsen		11'700.00		10'800.00		11'700.00
1344	Kunsteisbahn	1'092'693.25	559'441.85	956'500.00	503'300.00	986'662.70	530'306.00
	Saldo		533'251.40		453'200.00		456'356.70
13441	Betrieb Kunsteisbahn	1'074'881.65	530'362.85	942'500.00	474'000.00	975'784.00	501'227.00
	Saldo		544'518.80		468'500.00		474'557.00
3010	Besoldungen	403'903.35		427'000.00		390'279.35	
3030	Sozialleistungen	103'176.35		83'000.00		79'346.20	
3090	Allgemeiner Personalaufwand	1'534.10		3'000.00		4'230.10	
3091	Personalentwicklung	490.00		3'000.00		270.00	
3100	Büromaterial, Drucksachen, Publikationen	3'045.25		6'000.00		2'775.10	
3110	Anschaffung Mobilien	4'686.25		11'000.00		7'316.70	
3120	Wasser, Energie, Heizung, Entsorgung	248'626.85		246'400.00		275'219.10	
3130	Betriebs-/Verbrauchsmaterial	26'673.80		21'000.00		27'478.30	
3131	Betriebs-/Verbrauchsmaterial Fahrzeuge	7'288.00		4'000.00		362.90	
3140	Baulicher Unterhalt	162'846.55		30'000.00		73'713.95	
3150	Unterhalt Mobilien	50'491.35		43'100.00		49'883.05	
3152	Unterhalt Fahrzeuge	9'892.95		12'000.00		8'157.00	
3170	Spesenentschädigungen	215.70		1'000.00		416.50	
3181	Telefon, Porti, Frachten	3'708.60		4'000.00		4'559.40	
3182	Versicherungen, Steuern, Abgaben	16'302.55		13'500.00		16'991.85	
3186	Kulturelle Veranstaltungen			2'500.00		2'784.50	
3980	Anteil Personal-/Sachaufwand	32'000.00		32'000.00		32'000.00	

Politische Gemeinde Küsnacht

Laufende Rechnung

Konto	Text	Rechnung 2012		Voranschlag 2012		Rechnung 2011	
		Aufwand	Ertrag	Aufwand	Ertrag	Aufwand	Ertrag
4340	Benützunggebühren, Dienstleistungsentschädigungen		155'112.65		152'000.00		160'930.25
4340.1	Eintritte		53'342.45		60'000.00		57'921.65
4340.2	Schlittschuhvermietung		52'464.60		57'000.00		58'011.40
4340.3	Eisvermietung		41'314.80		28'000.00		36'908.00
4340.4	Garderobenkästen		7'749.90		7'000.00		8'089.20
4340.5	Schlittschuhe schleifen		240.90				
4360	Rückerstattungen		4'136.30		46'000.00		55'121.75
4368	Rückerstattungen Nebenkosten		54'488.90				
4368.1	Eisaufbereitung		11'113.60				
4368.2	Heizkostenanteil pauschal		2'516.85				
4368.3	Nebenkosten effektiv (ohne Zuschlag)		40'858.45				7'000.00
4610	Staatsbeiträge						
4620	Gemeindebeiträge		316'625.00		276'000.00		278'175.00
4620.1	Partnergemeinden		50'000.00		50'000.00		50'000.00
4620.2	Schulgemeinde		266'625.00		226'000.00		228'175.00
13442	Restaurant Kunsteisbahn	17'811.60	29'079.00	14'000.00	29'300.00	10'878.70	29'079.00
	Saldo	11'267.40		15'300.00		18'200.30	
3140	Baulicher Unterhalt	2'203.80		2'000.00		2'827.10	
3150	Unterhalt Mobilien	15'607.80		12'000.00		8'051.60	
4270	Liegenschaftenerträge VV, Mietzinsen		29'079.00		29'300.00		29'079.00
1347	Übrige Spiel-, Sportanlagen	2'263.20		9'000.00		2'867.60	
	Saldo		2'263.20		9'000.00		2'867.60
3110	Anschaffung Mobilien			500.00			
3120	Wasser, Energie, Heizung, Entsorgung	759.55		1'100.00		744.25	

Politische Gemeinde Küsnacht

Laufende Rechnung

Konto	Text	Rechnung 2012		Voranschlag 2012		Rechnung 2011	
		Aufwand	Ertrag	Aufwand	Ertrag	Aufwand	Ertrag
3130	Betriebs-/Verbrauchsmaterial			200.00			
3140	Baulicher Unterhalt	1'000.00		5'000.00		1'236.25	
3146	Grundstückunterhalt			1'000.00			
3182	Versicherungen, Steuern, Abgaben	503.65		1'200.00		887.10	
1348	Seebäder	533'327.85	157'096.80	510'800.00	158'100.00	584'417.35	156'709.60
	Saldo		376'231.05		352'700.00		427'707.75
13481	Strandbad	374'784.25	127'959.55	348'400.00	127'600.00	416'339.45	126'302.65
	Saldo		246'824.70		220'800.00		290'036.80
134811	Betrieb Strandbad	352'781.80	121'959.55	325'400.00	121'600.00	367'958.07	120'302.65
	Saldo		230'822.25		203'800.00		247'655.42
3000	Entschädigungen, Sitzungsgelder	1'564.00		2'500.00		1'597.50	
3010	Besoldungen	164'799.55		160'000.00		161'707.60	
3030	Sozialleistungen	27'655.30		28'000.00		27'259.50	
3090	Allgemeiner Personalaufwand	3'231.35		3'000.00		3'723.45	
3091	Personalentwicklung	1'500.00		1'500.00		8'360.00	
3100	Büromaterial, Drucksachen, Publikationen	2'741.20		2'500.00		3'751.55	
3110	Anschaffung Mobilien	23'617.85		22'000.00		9'358.12	
3120	Wasser, Energie, Heizung, Entsorgung	18'381.05		12'000.00		20'862.70	
3130	Betriebs-/Verbrauchsmaterial	7'423.80		6'000.00		6'975.20	
3140	Baulicher Unterhalt	24'583.85		14'000.00		17'072.95	
3146	Grundstückunterhalt	19'601.10		20'000.00		47'003.35	
3150	Unterhalt Mobilien	17'153.55		12'500.00		18'992.90	
3170	Spesenentschädigungen	249.20		500.00		298.00	
3180	Dienstleistungen Dritter	24'368.05		25'100.00		24'516.95	

Politische Gemeinde Küsnacht

Laufende Rechnung

Konto	Text	Rechnung 2012		Voranschlag 2012		Rechnung 2011	
		Aufwand	Ertrag	Aufwand	Ertrag	Aufwand	Ertrag
3181	Telefon, Porti, Frachten	1'664.10		1'000.00		1'483.80	
3182	Versicherungen, Steuern, Abgaben	1'753.15		2'000.00		2'135.30	
3186	Kulturelle Veranstaltungen	494.70		800.00		859.20	
3980	Anteil Personal-/Sachaufwand	12'000.00		12'000.00		12'000.00	
4101	Plakatertrag				1'100.00		255.95
4340	Benützungsgebühren, Dienstleistungsschädigungen		121'959.55		120'000.00		119'580.50
4360	Rückerstattungen				500.00		466.20
134812	Restaurant Strandbad	22'002.45	6'000.00	23'000.00	6'000.00	48'381.38	6'000.00
	Saldo		16'002.45		17'000.00		42'381.38
3110	Anschaffung Mobilien	15'986.85		15'000.00		16'062.65	
3140	Baulicher Unterhalt	191.40		4'000.00		21'061.75	
3150	Unterhalt Mobilien	5'716.80		4'000.00		11'256.98	
3182	Versicherungen, Steuern, Abgaben	107.40					
4270	Liegenschaftenerträge VV, Mietzinsen		6'000.00		6'000.00		6'000.00
13482	Kusenbad	158'543.60	29'137.25	162'400.00	30'500.00	168'077.90	30'406.95
	Saldo		129'406.35		131'900.00		137'670.95
134821	Betrieb Kusenbad	140'419.85	28'637.25	160'400.00	30'000.00	166'312.50	29'906.95
	Saldo		111'782.60		130'400.00		136'405.55
3010	Besoldungen	81'834.95		109'000.00		107'217.10	
3030	Sozialleistungen	16'864.55		20'500.00		19'680.80	
3090	Allgemeiner Personalaufwand	488.65		500.00		716.15	
3091	Personalentwicklung	150.00		400.00		325.00	
3100	Büromaterial, Drucksachen, Publikationen	812.60		1'900.00		2'891.00	
3110	Anschaffung Mobilien	1'221.70		3'000.00		8'785.60	

Politische Gemeinde Küsnacht

Laufende Rechnung

Konto	Text	Rechnung 2012		Voranschlag 2012		Rechnung 2011	
		Aufwand	Ertrag	Aufwand	Ertrag	Aufwand	Ertrag
3120	Wasser, Energie, Heizung, Entsorgung	5'657.10		5'000.00		6'860.80	
3130	Betriebs-/Verbrauchsmaterial	2'619.55		2'500.00		3'323.00	
3140	Baulicher Unterhalt	774.15		5'000.00		834.35	
3146	Grundstückunterhalt	6'067.55		4'000.00		5'251.80	
3150	Unterhalt Mobilien	704.65		1'000.00		3'119.70	
3170	Spesenentschädigungen			200.00		25.00	
3180	Dienstleistungen Dritter	15'000.00					
3181	Telefon, Porti, Frachten	733.70		500.00		555.75	
3182	Versicherungen, Steuern, Abgaben	570.70		900.00		726.45	
3186	Kulturelle Veranstaltungen	920.00					
3980	Anteil Personal-/Sachaufwand	6'000.00		6'000.00		6'000.00	
4340	Benützungsgebühren, Dienstleistungsentschädigungen		28'637.25		30'000.00		29'793.25
4360	Rückerstattungen						113.70
134822	Restaurant Kusenbad	18'123.75	500.00	2'000.00	500.00	1'765.40	500.00
	Saldo		17'623.75		1'500.00		1'265.40
3110	Anschaffung Mobilien	13'696.65					
3150	Unterhalt Mobilien	4'402.55		2'000.00		1'765.40	
3182	Versicherungen, Steuern, Abgaben	24.55					
4270	Liegenschaftenerträge VV, Mietzinsen		500.00		500.00		500.00
135	Land- und Forstwirtschaft	174'991.40	1'355.40	191'100.00	1'500.00	175'099.70	1'482.40
	Saldo		173'636.00		189'600.00		173'617.30
1351	Landwirtschaft	17'483.70	1'355.40	20'100.00	1'500.00	17'167.50	1'482.40
	Saldo		16'128.30		18'600.00		15'685.10
3000	Entschädigungen, Sitzungsgelder			300.00			

Politische Gemeinde Küssnacht

Laufende Rechnung

Konto	Text	Rechnung 2012		Voranschlag 2012		Rechnung 2011	
		Aufwand	Ertrag	Aufwand	Ertrag	Aufwand	Ertrag
3010	Besoldungen	3'809.85		5'000.00		3'400.30	
3030	Sozialleistungen	297.45		400.00		265.80	
3091	Personalentwicklung			500.00			
3620	Beiträge Gemeinden, Zweckverbände	376.40		400.00		376.40	
3650	Beiträge an private Institutionen	13'000.00		13'500.00		13'125.00	
4411	Jagdpacht		1'355.40		1'500.00		1'482.40
1352	Forstwirtschaft	157'507.70		171'000.00		157'932.20	
Saldo			157'507.70		171'000.00		157'932.20
3180	Dienstleistungen Dritter	157'507.70		170'000.00		157'352.20	
3650	Beiträge an private Institutionen			1'000.00		580.00	
14	Hochbau und Planung	3'965'300.50	536'895.00	4'127'500.00	612'500.00	4'054'993.94	653'207.25
Saldo			3'428'405.50		3'515'000.00		3'401'786.69
140	Dienstleistungen Hochbau und Planung	350'097.65	72'248.70	376'500.00	49'000.00	317'221.15	50'637.90
Saldo			277'848.95		327'500.00		266'583.25
1400	Bauamtkanzlei	350'097.65	72'248.70	376'500.00	49'000.00	317'221.15	50'637.90
Saldo			277'848.95		327'500.00		266'583.25
3010	Besoldungen	207'337.40		202'000.00		206'050.65	
3030	Sozialleistungen	35'257.35		34'500.00		34'395.50	
3090	Allgemeiner Personalaufwand	432.00		2'000.00			
3091	Personalentwicklung	10'178.00		5'000.00		5'550.00	
3100	Büromaterial, Drucksachen, Publikationen	12'882.30		12'000.00		19'236.25	
3110	Anschaffung Mobilien	1'575.05		30'000.00		17'817.25	
3150	Unterhalt Mobilien			1'000.00		985.45	

Politische Gemeinde Küsnacht

Laufende Rechnung

Konto	Text	Rechnung 2012		Voranschlag 2012		Rechnung 2011	
		Aufwand	Ertrag	Aufwand	Ertrag	Aufwand	Ertrag
3170	Spesemenschädigungen	1'830.70		3'000.00		3'938.80	
3180	Dienstleistungen Dritter	43'012.90		42'000.00			
3181	Telefon, Porti, Frachten	168.50				9'000.00	
3182	Versicherungen, Steuern, Abgaben	2'437.10		4'000.00		864.95	
3183	Betreibungs-/Notariatskosten	221.00		1'000.00			
3190	Allgemeiner Sachaufwand	2'765.35		6'000.00		1'382.30	
3980	Anteil Personal-/Sachaufwand	32'000.00		34'000.00		18'000.00	
4101	Plakatertrag		21'229.20				
4340	Benützunggebühren, Dienstleistungsentschädigungen				1'000.00		
4350	Verkaufserlöse		5'514.05		2'000.00		3'641.10
4360	Rückerstattungen						1'188.90
4361	Versicherungsleistungen, Erwerbersatz		505.45		1'000.00		807.90
4980	Aufteilung Personal-/Sachaufwand		45'000.00		45'000.00		45'000.00
141	Planung	2'351'168.60	631.80	2'406'000.00	1'000.00	2'410'554.39	631.80
	Saldo		2'350'536.80		2'405'000.00		2'409'922.59
1410	Raumplanung	229'162.15	505.45	263'500.00	263'500.00	237'833.00	505.45
	Saldo		228'656.70		263'500.00		237'327.55
3010	Besoldungen	101'304.95		111'000.00		109'624.80	
3030	Sozialleistungen	23'003.35		25'500.00		25'205.60	
3090	Allgemeiner Personalaufwand	3'178.00		2'000.00			
3091	Personalentwicklung	955.20		3'000.00		1'450.00	
3180	Dienstleistungen Dritter	5'045.00		20'000.00		8'139.00	
3184	Gutachten, Expertisen, Beratungen	18'439.20		20'000.00		21'622.55	
3190	Allgemeiner Sachaufwand	50.00		2'000.00		60.85	
3625	Beiträge an Planungsverbände	77'186.45		80'000.00		71'730.20	

Politische Gemeinde Küsnacht

Laufende Rechnung

Konto	Text	Rechnung 2012		Voranschlag 2012		Rechnung 2011	
		Aufwand	Ertrag	Aufwand	Ertrag	Aufwand	Ertrag
4361	Versicherungsleistungen, Erwerbssatz		505.45				505.45
1412	Verkehr	1'916'198.90		1'917'500.00		1'959'195.50	
	Saldo		1'916'198.90		1'917'500.00		1'959'195.50
3010	Besoldungen	9'658.60		12'500.00		12'233.40	
3030	Sozialleistungen	2'399.30		3'000.00		3'061.10	
3611	Zürcher Verkehrsverbund	1'904'141.00		1'902'000.00		1'943'901.00	
1413	Energie	124'684.00	126.35	135'500.00		125'940.19	126.35
	Saldo		124'557.65		135'500.00		125'813.84
3010	Besoldungen	42'585.40		51'000.00		50'344.20	
3030	Sozialleistungen	10'042.50		12'500.00		12'039.75	
3090	Allgemeiner Personalaufwand			1'000.00			
3091	Personalentwicklung	380.00		5'000.00		60.00	
3180	Dienstleistungen Dritter	21'107.65		20'000.00		12'439.89	
3184	Gutachten, Expertisen, Beratungen	45'824.25		40'000.00		47'556.35	
3190	Allgemeiner Sachaufwand	644.20		1'000.00			
3650	Beiträge an private Institutionen	4'100.00		5'000.00		3'500.00	
4361	Versicherungsleistungen, Erwerbssatz		126.35				126.35
1414	Grünraum	81'123.55		89'500.00	1'000.00	87'585.70	
	Saldo		81'123.55		88'500.00		87'585.70
3000	Entschädigungen, Sitzungsgelder	757.20		1'000.00		84.20	
3010	Besoldungen	11'087.05		18'500.00		18'349.80	
3030	Sozialleistungen	2'769.55		5'000.00		4'589.10	
3140	Baulicher Unterhalt	11'187.60		10'000.00		1'142.65	
3180	Dienstleistungen Dritter	25'627.15		25'000.00		33'195.25	

Politische Gemeinde Küssnacht

Laufende Rechnung

Konto	Text	Rechnung 2012		Voranschlag 2012		Rechnung 2011	
		Aufwand	Ertrag	Aufwand	Ertrag	Aufwand	Ertrag
3660	Beiträge an Private	29'695.00		30'000.00		30'224.70	
4510	Rückerstattungen des Kantons				1'000.00		
142	Hochbau	1'264'034.25	464'014.50	1'345'000.00	562'500.00	1'327'218.40	601'937.55
	Saldo		800'019.75		782'500.00		725'280.85
1420	Baubewilligungsverfahren	925'690.95	408'180.75	908'000.00	501'000.00	877'011.50	552'168.00
	Saldo		517'510.20		407'000.00		324'843.50
3000	Entschädigungen, Sitzungsgelder	33'350.80		34'000.00		33'076.60	
3010	Besoldungen	438'145.30		487'000.00		469'709.45	
3030	Sozialleistungen	101'536.45		111'000.00		107'706.05	
3090	Allgemeiner Personalaufwand	2'214.00		2'000.00		6'876.80	
3091	Personalentwicklung	3'650.00		6'000.00		8'746.80	
3100	Büromaterial, Drucksachen, Publikationen	20'031.70		20'000.00		20'783.95	
3130	Haus- und Versicherungsnummern	1'546.70		2'000.00		1'477.20	
3170	Spesenentschädigungen	1'470.60		5'000.00			
3180	Dienstleistungen Dritter	155'123.85		100'000.00		67'571.20	
3184	Gutachten, Expertisen, Beratungen	78'545.65		50'000.00		74'148.75	
3190	Allgemeiner Sachaufwand	1'075.90		2'000.00		914.70	
3980	Anteil Personal-/Sachaufwand	89'000.00		89'000.00		86'000.00	
4310	Gebühreerträge		408'054.40		500'000.00		549'179.60
4361	Versicherungsleistungen, Erwerbssatz		126.35		1'000.00		2'988.40
1421	Baulicher Zivilschutz	13'755.95	16'313.70	20'500.00	20'000.00	6'735.75	17'642.10
	Saldo		2'557.75		500.00	10'906.35	
3180	Dienstleistungen Dritter	13'755.95		20'000.00		6'735.75	
3190	Allgemeiner Sachaufwand			500.00			

Politische Gemeinde Küsnacht

Laufende Rechnung

Konto	Text	Rechnung 2012		Voranschlag 2012		Rechnung 2011	
		Aufwand	Ertrag	Aufwand	Ertrag	Aufwand	Ertrag
4310	Gebührenerträge		16'313.70		20'000.00		17'642.10
1422	Feuerpolizei	222'921.95	38'672.05	224'500.00	40'000.00	203'733.85	30'973.45
	Saldo		184'249.90		184'500.00		172'760.40
3010	Besoldungen	124'361.85		127'000.00		109'015.20	
3030	Sozialleistungen	27'566.45		27'500.00		25'682.65	
3090	Allgemeiner Personalaufwand			500.00		160.00	
3091	Personalentwicklung	2'827.80		4'000.00		4'656.80	
3180	Dienstleistungen Dritter	62'459.45		60'000.00		60'187.20	
3190	Allgemeiner Sachaufwand	706.40		500.00		32.00	
3980	Anteil Personal-/Sachaufwand	5'000.00		5'000.00		4'000.00	
4310	Gebührenerträge		38'672.05		40'000.00		30'456.35
4361	Versicherungsleistungen, Erwerbsersatz						517.10
1423	Rauchgaskontrolle	13'604.30	848.00	19'000.00	1'500.00	9'320.00	1'154.00
	Saldo		12'756.30		17'500.00		8'166.00
3090	Allgemeiner Personalaufwand			500.00			
3091	Personalentwicklung			1'000.00			
3130	Betriebs-/Verbrauchsmaterial			1'000.00			
3180	Dienstleistungen Dritter	7'604.30		10'000.00		4'320.00	
3190	Allgemeiner Sachaufwand			500.00			
3980	Anteil Personal-/Sachaufwand	6'000.00		6'000.00		5'000.00	
4310	Gebührenerträge		848.00		1'500.00		1'154.00
1424	Natur- und Denkmalschutz	88'061.10		173'000.00		230'417.30	
	Saldo		88'061.10		173'000.00		230'417.30
3000	Entschädigungen, Sitzungsgelder	2'200.00		10'000.00		2'330.00	

Politische Gemeinde Küssnacht

Laufende Rechnung

Konto	Text	Rechnung 2012		Voranschlag 2012		Rechnung 2011	
		Aufwand	Ertrag	Aufwand	Ertrag	Aufwand	Ertrag
3010	Besoldungen	36'064.80		33'000.00		36'955.90	
3030	Sozialleistungen	8'099.60		7'000.00		8'138.35	
3090	Allgemeiner Personalaufwand			1'000.00			
3091	Personalentwicklung	480.00		1'000.00			
3180	Dienstleistungen Dritter	5'339.20		10'000.00		1'360.80	
3184	Gutachten, Expertisen, Beratungen	35'067.50		60'000.00		54'819.25	
3190	Allgemeiner Sachaufwand	810.00		1'000.00			
3650	Beiträge an private Institutionen			50'000.00		126'813.00	
15	Tiefbau	11'287'840.78	6'088'233.70	11'726'600.00	6'416'900.00	11'060'058.46	6'143'012.25
	Saldo		5'199'607.08		5'309'700.00		4'917'046.21
150	Dienstleistungen Tiefbau	585'742.02	161'000.00	607'000.00	161'000.00	605'431.42	161'420.35
	Saldo		424'742.02		446'000.00		444'011.07
1500	Dienstleistungen Tiefbau	585'742.02	161'000.00	607'000.00	161'000.00	605'431.42	161'420.35
	Saldo		424'742.02		446'000.00		444'011.07
3010	Besoldungen	367'563.20		389'000.00		373'970.50	
3030	Sozialleistungen	82'638.80		83'000.00		80'068.20	
3090	Allgemeiner Personalaufwand	14'565.75		6'000.00		12'278.60	
3091	Personalentwicklung	1'325.00		6'000.00		13'016.35	
3100	Büromaterial, Drucksachen, Publikationen	12'786.00		16'000.00		13'917.60	
3110	Anschaffung Mobilien	2'335.90		4'000.00		7'928.75	
3150	Unterhalt Mobilien			1'000.00			
3170	Spesenentschädigungen	12'224.00		17'000.00		11'392.85	
3180	Dienstleistungen Dritter	13'600.00		7'000.00		11'756.15	
3181	Telefon, Porti, Frachten	1'319.02		1'000.00		11'220.62	

Politische Gemeinde Küsnacht

Laufende Rechnung

Konto	Text	Rechnung 2012		Voranschlag 2012		Rechnung 2011	
		Aufwand	Ertrag	Aufwand	Ertrag	Aufwand	Ertrag
3182	Versicherungen, Steuern, Abgaben	1'386.35		4'000.00		4'912.80	
3184	Gutachten, Expertisen, Beratungen	9'998.00		5'000.00		5'000.00	
3190	Allgemeiner Sachaufwand	4'000.00		5'000.00		5'969.00	
3980	Anteil Personal-/Sachaufwand	62'000.00		63'000.00		54'000.00	
4360	Rückerstattungen						420.35
4980	Aufteilung Personal-/Sachaufwand		161'000.00		161'000.00		161'000.00
151	Geometik	150'718.65	74'941.65	191'200.00	48'000.00	215'598.85	29'016.50
	Saldo		75'777.00		143'200.00		186'582.35
1510	Geometik	150'718.65	74'941.65	191'200.00	48'000.00	215'598.85	29'016.50
	Saldo		75'777.00		143'200.00		186'582.35
3010	Besoldungen			3'500.00		18'778.40	
3030	Sozialleistungen			700.00		2'692.40	
3111	Anschaffung EDV (Erweiterungen WebGIS)	20'740.40		30'000.00		33'831.70	
3150	Unterhalt Mobilien					900.00	
3151	Unterhalt EDV (Unterhalt und Betrieb WebGIS)	26'563.50		26'000.00		14'817.55	
3180	Dienstleistungen Dritter	82'414.75		110'000.00		122'578.80	
3980	Anteil Personal-/Sachaufwand	21'000.00		21'000.00		22'000.00	
4340	Benützungsgebühren, Dienstleistungsschädigungen		43'711.65		21'000.00		28'932.00
4350	Verkaufserlöse						84.50
4600	Bundesbeiträge		14'881.25				
4610	Staatsbeiträge		16'348.75		27'000.00		
153	Verkehrswege	3'238'923.38	376'496.20	3'151'000.00	440'000.00	2'931'314.78	371'313.55
	Saldo		2'862'427.18		2'711'000.00		2'560'001.23

Politische Gemeinde Küssnacht

Laufende Rechnung

Konto	Text	Rechnung 2012		Voranschlag 2012		Rechnung 2011	
		Aufwand	Ertrag	Aufwand	Ertrag	Aufwand	Ertrag
1530	Staatsstrassen	15'000.00	70'974.75	15'000.00	80'000.00	15'000.00	83'467.25
	Saldo	55'974.75		65'000.00		68'467.25	
3980	Anteil Personal-/Sachaufwand	15'000.00		15'000.00		15'000.00	
4510	Rückerstattungen des Kantons		70'974.75		80'000.00		83'467.25
1531	Gemeindestrassen	3'092'811.53	305'521.45	2'991'000.00	360'000.00	2'772'887.28	287'846.30
	Saldo	2'787'290.08		2'631'000.00		2'485'040.98	
3010	Besoldungen	886'121.80		893'000.00		841'283.80	
3030	Sozialleistungen	180'401.65		198'000.00		167'841.55	
3090	Allgemeiner Personalaufwand	19'528.90		5'000.00		14'866.55	
3091	Personalentwicklung	5'398.95		6'000.00		7'786.65	
3110	Anschaffung Mobilien	63'172.10		55'000.00		25'250.00	
3112	Anschaffung Fahrzeuge	96'353.95		90'000.00		25'962.70	
3120	Wasser, Energie, Heizung, Entsorgung Gebäude	33'975.20		35'000.00		50'056.00	
3130	Betriebs-/Verbrauchsmaterial	65'516.00		65'000.00		43'124.00	
3131	Betriebs-/Verbrauchsmaterial Fahrzeuge	70'573.86		65'000.00		58'648.00	
3140	Baulicher Unterhalt Werkhof	43'125.00				14'085.35	
3141	Baulicher Unterhalt Strassen	1'365'262.75		1'325'000.00		1'304'858.53	
3141.1	Baulicher Unterhalt	27'119.55		25'000.00		22'996.90	
3141.2	Winterdienst Strassen	316'218.85		200'000.00		213'251.55	
3141.3	Strassenreinigung, Entsorgungsgebühren	166'601.75		190'000.00		150'592.60	
3141.4	Strassenbeleuchtung	470'959.00		470'000.00		469'800.00	
3141.5	Belagsarbeiten	159'041.30		150'000.00		144'032.90	
3141.6	Strassenbau/Strassenkorrekturen	59'798.95		50'000.00		50'812.80	
3141.7	Strassenentwässerung	85'419.95		120'000.00		119'585.05	
3141.8	Verkehrseinrichtungen, Strassenmarkierungen	56'659.60		50'000.00		57'526.83	
3141.9	Kunstabauten	20'892.10		20'000.00		25'733.90	

Politische Gemeinde Küsnacht

Laufende Rechnung

Konto	Text	Rechnung 2012		Voranschlag 2012		Rechnung 2011	
		Aufwand	Ertrag	Aufwand	Ertrag	Aufwand	Ertrag
3141.10	Belagsarbeiten für Dritte	2'551.70		50'000.00		50'526.00	
3150	Unterhalt Mobilien	9'994.50		15'000.00		17'320.85	
3152	Unterhalt Fahrzeuge	88'107.40		90'000.00		46'525.10	
3160	Mieten, Benützungskosten	2'692.85		2'000.00		1'200.00	
3181	Telefon, Porti, Frachten	4'181.27		4'000.00		3'671.15	
3182	Versicherungen, Steuern, Abgaben	30'838.70		25'000.00		22'578.15	
3190	Allgemeiner Sachaufwand	15'566.65		6'000.00		8'828.90	
3980	Anteil Personal-/Sachaufwand	112'000.00		112'000.00		119'000.00	
4340	Dienstleistungsentschädigungen		81'846.35		110'000.00		42'030.75
4340.10	Belagsarbeiten für Dritte		18'581.60		50'000.00		-19'332.80
4340.11	Reinigung Privatstrassen		63'264.75		60'000.00		61'363.55
4341	Dienstleistungsentschädigungen		2'697.20		25'000.00		13'247.00
4360	Rückerstattungen		977.90				6'686.10
4361	Versicherungsleistungen, Erwerbsersatz				5'000.00		5'882.45
4980	Aufteilung Personal-/Sachaufwand		220'000.00		220'000.00		220'000.00
1532	Flur- und Waldwege	131'111.85		145'000.00		143'427.50	
Saldo			131'111.85		145'000.00		143'427.50
3140	Baulicher Unterhalt	86'111.85		100'000.00		98'427.50	
3980	Anteil Personal-/Sachaufwand	45'000.00		45'000.00		45'000.00	
154	Abwasser	3'106'678.65		3'306'000.00		3'159'054.30	
Saldo							
1540	Abwassernetz	2'208'231.35		2'361'500.00		2'284'850.65	
Saldo		898'447.30		944'500.00		874'203.65	
3010	Besoldungen	130'252.20		129'000.00		128'297.50	

Politische Gemeinde Küsnacht

Laufende Rechnung

Konto	Text	Rechnung 2012		Voranschlag 2012		Rechnung 2011	
		Aufwand	Ertrag	Aufwand	Ertrag	Aufwand	Ertrag
3030	Sozialleistungen	26'005.15		27'500.00		26'911.60	
3090	Allgemeiner Personalaufwand	1'980.10		2'000.00		3'033.80	
3091	Personalentwicklung			1'000.00		60.20	
3120	Wasser, Energie, Heizung, Entsorgung	25'510.25		28'000.00		11'440.50	
3143	Baulicher und betrieblicher Unterhalt Leitungsnetz	231'186.85		250'000.00		223'873.00	
3143.1	Leitungsnetz	65'717.55		120'000.00		58'657.80	
3143.2	Schmutzwasserpumpwerke	64'286.55		55'000.00		73'864.15	
3143.3	Kanalreinigungen	101'182.75		75'000.00		91'351.05	
3180	Dienstleistungen Dritter	85'658.00		110'000.00		115'330.25	
3181	Telefon, Porti, Frachten	2'391.95		3'000.00		2'001.30	
3182	Versicherungen, Steuern, Abgaben	11'688.85		600.00		7'169.50	
3620	Beiträge an Gemeinden, Zweckverbände	63'963.00		80'000.00		65'575.85	
3800	Einlage in Spezialfinanzierung	912'740.90				787'712.55	
3920	Anteil Passivzinsen	84'025.00		119'000.00		80'900.00	
3930	Anteil Abschreibungen Verwaltungsvermögen	607'829.10		1'586'400.00		808'544.60	
3980	Anteil Personal-/Sachaufwand	25'000.00		25'000.00		24'000.00	
4340	Betriebsleitung Abwasserreinigungsanlage		28'467.00		45'000.00		24'369.00
4346	Klärgebühren		2'869'403.50		3'050'000.00		2'946'191.75
4360	Rückerstattungen						140.10
4361	Versicherungsleistungen, Erwerbersatz						214.10
4620	Gemeindebeiträge		7'843.00		13'000.00		6'867.00
4920	Anteil Kapitalzinsen		130'965.15		128'000.00		111'272.35
4980	Aufteilung Personal-/Sachaufwand		70'000.00		70'000.00		70'000.00
1541	Abwasserreinigungsanlage	898'447.30		944'500.00		874'203.65	
Saldo		898'447.30		944'500.00		874'203.65	
3626	Beitrag Abwasserreinigungsanlage	898'447.30		944'500.00		874'203.65	

Politische Gemeinde Küsnacht

Laufende Rechnung

Konto	Text	Rechnung 2012		Voranschlag 2012		Rechnung 2011	
		Aufwand	Ertrag	Aufwand	Ertrag	Aufwand	Ertrag
155	Öffentliche Anlagen	1'507'912.12	330'637.50	1'484'500.00	323'000.00	1'373'782.05	309'679.95
	Saldo		1'177'274.62		1'161'500.00		1'064'102.10
1550	Grün- und Parkanlagen	1'216'332.77	300'637.50	1'248'500.00	323'000.00	1'181'037.40	309'679.95
	Saldo		915'695.27		925'500.00		871'357.45
3010	Besoldungen	725'334.00		755'000.00		714'099.40	
3030	Sozialleistungen	145'391.45		151'500.00		142'010.45	
3090	Allgemeiner Personalaufwand	5'980.15		4'000.00		4'992.80	
3091	Personalentwicklung	1'505.55		3'000.00		2'105.00	
3110	Anschaffung Mobilien	19'489.15		20'000.00		12'178.60	
3112	Anschaffung Fahrzeuge	21'309.40		50'000.00		49'000.00	
3120	Wasser, Energie, Heizung, Entsorgung	30'523.45		35'000.00		31'821.70	
3130	Betriebs-/Verbrauchsmaterial Gärtnerei	24'014.15		27'000.00		24'174.80	
3131	Betriebs-/Verbrauchsmaterial Fahrzeuge	10'437.55		11'000.00		9'195.15	
3136	Betriebs-/Verbrauchsmaterial / Getränke	4'422.05					
3138	Pflanzeneinkauf	10'015.70		15'000.00		11'640.00	
3140	Baulicher Unterhalt	56'073.10		45'000.00		61'335.10	
3140.1	Baulicher Unterhalt/ Parkanlagen	54'390.40		42'000.00		60'285.90	
3140.2	Baulicher Unterhalt/ Vita-Parcours	1'682.70		3'000.00		1'049.20	
3150	Unterhalt Mobilien	7'178.65		10'000.00		11'374.60	
3152	Unterhalt Fahrzeuge	9'309.00		10'000.00		13'281.35	
3180	Dienstleistungen Dritter	116'004.45		80'000.00		59'642.45	
3181	Telefon, Porti, Frachten	960.37		2'000.00		1'107.40	
3182	Versicherungen, Steuern, Abgaben	7'384.60		9'000.00		9'078.60	
3980	Anteil Personal-/Sachaufwand	21'000.00		21'000.00		24'000.00	
4340	Benützungsgebühren, Dienstleistungschädigungen		60'012.00		92'000.00		79'876.30
4356	Verkaufserlöse / Getränke		1'548.10				

Politische Gemeinde Küssnacht

Laufende Rechnung

Konto	Text	Rechnung 2012		Voranschlag 2012		Rechnung 2011	
		Aufwand	Ertrag	Aufwand	Ertrag	Aufwand	Ertrag
4360	Rückerstattungen		2'500.00				1'803.65
4361	Versicherungsleistungen, Erwerbersatz		8'577.40		3'000.00		
4980	Aufteilung Personal-/Sachaufwand		228'000.00		228'000.00		228'000.00
1551	Schifflandanlagen	59'310.65		18'000.00		15'058.95	
	Saldo		59'310.65		18'000.00		15'058.95
3140	Baulicher Unterhalt	49'310.65		8'000.00		5'058.95	
3980	Anteil Personal-/Sachaufwand	10'000.00		10'000.00		10'000.00	
1552	Wartehäuser, WC- und Liftanlagen	178'963.10	30'000.00	170'000.00		125'656.15	
	Saldo		148'963.10		170'000.00		125'656.15
3120	Wasser, Energie, Heizung, Entsorgung	25'335.65		15'000.00		7'675.00	
3130	Betriebs-/Verbrauchsmaterial	3'508.35		6'000.00		5'466.85	
3140	Baulicher Unterhalt	10'976.75		32'000.00		24'226.30	
3147	Vandalismus	62'618.35		40'000.00		11'460.25	
3160	Mieten, Benützungskosten	1'524.00		1'500.00		1'524.00	
3182	Versicherungen, Steuern, Abgaben			500.00		303.75	
3980	Anteil Personal-/Sachaufwand	75'000.00		75'000.00		75'000.00	
4360	Rückerstattungen		30'000.00				
1553	Brunnen	53'305.60		48'000.00		52'029.55	
	Saldo		53'305.60		48'000.00		52'029.55
3120	Wasser, Energie, Heizung, Entsorgung	27'080.00		27'000.00		27'000.00	
3130	Betriebs-/Verbrauchsmaterial	225.60		1'000.00		318.00	
3140	Baulicher Unterhalt	16'000.00		10'000.00		14'711.55	
3980	Anteil Personal-/Sachaufwand	10'000.00		10'000.00		10'000.00	

Politische Gemeinde Küsnacht

Laufende Rechnung

Konto	Text	Rechnung 2012		Voranschlag 2012		Rechnung 2011	
		Aufwand	Ertrag	Aufwand	Ertrag	Aufwand	Ertrag
156	Naturschutz und Gewässer	159'933.60		309'000.00		278'036.05	
	Saldo		159'933.60		309'000.00		278'036.05
1560	Naturschutzobjekte	42'930.35		140'000.00		63'001.05	
	Saldo		42'930.35		140'000.00		63'001.05
3140	Baulicher Unterhalt	12'930.35		110'000.00		33'001.05	
3980	Anteil Personal-/Sachaufwand	30'000.00		30'000.00		30'000.00	
1561	Gewässer	34'523.95		74'000.00		125'054.05	
	Saldo		34'523.95		74'000.00		125'054.05
3140	Baulicher Unterhalt	4'523.95		44'000.00		95'054.05	
3140.1	Seeuferunterhalt			4'000.00		5'348.20	
3140.2	Bachkorrekturen, Unterhalt	4'523.95		40'000.00		89'705.85	
3980	Anteil Personal-/Sachaufwand	30'000.00		30'000.00		30'000.00	
1562	Drainagen	82'479.30		95'000.00		89'980.95	
	Saldo		82'479.30		95'000.00		89'980.95
3140	Baulicher Unterhalt	17'479.30		30'000.00		24'980.95	
3980	Anteil Personal-/Sachaufwand	65'000.00		65'000.00		65'000.00	
157	Friedhöfe	869'951.96		935'000.00		943'653.76	
	Saldo		419'198.11		429'000.00		287'957.16
1570	Friedhöfe	869'951.96		935'000.00		943'653.76	
	Saldo		419'198.11		429'000.00		287'957.16
3010	Besoldungen	402'053.50		420'000.00		434'076.75	
3030	Sozialleistungen	75'457.45		90'500.00		77'165.45	

Politische Gemeinde Küsnacht

Laufende Rechnung

Konto	Text	Rechnung 2012		Voranschlag 2012		Rechnung 2011	
		Aufwand	Ertrag	Aufwand	Ertrag	Aufwand	Ertrag
3080	Entschädigungen für temporäre Arbeitskräfte	20'217.60				40'838.05	
3090	Allgemeiner Personalaufwand	2'590.85		2'000.00		10'299.05	
3091	Personalentwicklung	5'000.00		4'000.00		1'290.00	
3110	Anschaffung Mobilien	16'651.35		37'000.00		22'118.45	
3120	Wasser, Energie, Heizung, Entsorgung	894.60		25'000.00		24'532.90	
3130	Betriebs-/Verbrauchsmaterial	18'309.70		16'000.00		15'995.81	
3138	Pflanzeneinkauf	174'428.65		170'000.00		176'126.50	
3140	Baulicher Unterhalt	7'043.05		10'000.00		10'642.70	
3144	Grundstückunterhalt	101'880.40		110'000.00		69'653.05	
3150	Unterhalt Mobilien	10'812.75		10'000.00		9'015.75	
3180	Dienstleistungen Dritter	16'680.00		20'000.00		19'977.05	
3181	Telefon, Porti, Frachten	2'005.96		3'000.00		1'639.45	
3182	Versicherungen, Steuern, Abgaben	3'568.10		4'500.00		4'574.40	
3190	Allgemeiner Sachaufwand	358.00		1'000.00		6'708.40	
3980	Anteil Personal-/Sachaufwand	12'000.00		12'000.00		19'000.00	
4340	Benützungsgebühren		61'682.50		65'000.00		105'688.00
4341	Dienstleistungsentschädigungen		209'893.25		200'000.00		204'366.95
4360	Rückerstattungen						473.95
4368	Rückerstattungen		1'565.55		1'000.00		975.10
4690	Pauschalabgeltungen		177'612.55		240'000.00		344'192.60
158	Abfall	1'582'576.20	1'582'576.20	1'627'400.00	1'627'400.00	1'451'435.60	1'451'435.60
	Saldo						
1580	Abfallbeseitigung	1'049'043.20	1'311'282.60	1'075'600.00	818'400.00	925'576.90	653'168.05
	Saldo	262'239.40			257'200.00		272'408.85
3010	Besoldungen	274'372.10		279'000.00		186'036.80	

Politische Gemeinde Küssnacht

Laufende Rechnung

Konto	Text	Rechnung 2012		Voranschlag 2012		Rechnung 2011	
		Aufwand	Ertrag	Aufwand	Ertrag	Aufwand	Ertrag
3030	Sozialleistungen	43'474.05		55'000.00		40'292.55	
3090	Allgemeiner Personalaufwand					45.85	
3091	Personalentwicklung			1'000.00		307.15	
3130	Betriebs-/Verbrauchsmaterial	37'088.35		30'000.00		22'414.53	
3140	Baulicher Unterhalt	69'281.20		75'000.00			
3180	Dienstleistungen Dritter	588'947.65		596'000.00		584'523.80	
3180.1	Kehrichteinsammlung und Überführung	205'674.40		210'000.00		204'453.60	
3180.2	Kontrolle	5'164.00		6'000.00		5'440.00	
3180.3	Kehrichtverbrennung	304'462.60		310'000.00		304'139.10	
3180.4	Littering	73'646.65		70'000.00		70'491.10	
3182	Versicherungen, Steuern, Abgaben	10'797.85		1'600.00		3'145.60	
3800	Einlage in Spezialfinanzierung					71'807.67	
3920	Anteil Passivzinsen					100.00	
3930	Anteil Abschreibungen Verwaltungsvermögen	19'082.00		32'000.00		11'902.95	
3980	Anteil Personal-/Sachaufwand	6'000.00		6'000.00		5'000.00	
4342	Kehrichtgebühren		609'390.35		590'000.00		622'072.65
4360	Rückerstattungen						283.70
4800	Entnahme aus Spezialfinanzierung		669'285.35		200'400.00		
4920	Anteil Kapitalzinsen		32'606.90		28'000.00		30'811.70
1581	Verwertung Gartenabraum	231'681.85	117'905.55	223'400.00	141'000.00	223'120.00	105'796.30
Saldo			113'776.30		82'400.00		117'323.70
3130	Betriebs-/Verbrauchsmaterial	9'345.50		10'000.00		15'791.70	
3140	Baulicher Unterhalt	10'987.90		5'000.00		1'331.80	
3150	Unterhalt Mobilien			1'000.00			
3180	Dienstleistungen Dritter	211'033.55		207'000.00		205'681.60	
3180.1	Fremdleistungen	6'311.30		10'000.00		6'967.40	

Politische Gemeinde Küssnacht

Laufende Rechnung

Konto	Text	Rechnung 2012		Voranschlag 2012		Rechnung 2011	
		Aufwand	Ertrag	Aufwand	Ertrag	Aufwand	Ertrag
3180.3	Gartenabraum Einsammlung	77'748.50		72'000.00		73'559.80	
3180.4	Gartenabraum Vergärung	126'973.75		125'000.00		125'154.40	
3182	Versicherungen, Steuern, Abgaben	314.90		400.00		314.90	
4270	Mietzinsen		21'600.00		21'000.00		20'100.00
4340	Grüntgutgebühren		96'305.55		120'000.00		85'696.30
1582	Separatsammlungen	301'851.15	153'388.05	328'400.00	668'000.00	302'738.70	692'471.25
	Saldo		148'463.10	339'600.00		389'732.55	
3010	Besoldungen	20'030.65		23'000.00		22'242.90	
3030	Sozialleistungen	1'399.25		400.00		689.35	
3180	Dienstleistungen Dritter	280'421.25		305'000.00		279'806.45	
3180.1	Glasabfuhr	46'111.95		45'000.00		45'235.70	
3180.2	Papier einsammlung	102'079.80		120'000.00		114'423.40	
3180.3	Metallabfuhr	2'069.00		5'000.00		2'394.05	
3180.4	Kartonabfuhr	16'576.30		20'000.00		17'521.35	
3180.5	Haushalt-Sonderabfälle			1'000.00			
3180.7	Nicht brennbare Abfälle	16'035.35		17'000.00		16'304.05	
3180.8	Diverse Sonderabfälle	19'151.20		20'000.00		18'978.80	
3180.9	Übrige Dienstleistungen	44'660.50		42'000.00		36'341.80	
3180.10	Mobile Sammelstelle	33'737.15		35'000.00		28'607.30	
4340	Glasertrag		54'714.00		50'000.00		50'619.20
4348	Grundgebühren				515'000.00		505'825.25
4352	Papiertrag		55'114.55		60'000.00		90'816.80
4354	Elektrogeräteertrag		16'336.30		15'000.00		15'662.40
4355	Aluminium-/Metallertrag		2'144.20		3'000.00		5'902.55
4360	Rückerstattungen		25'079.00		25'000.00		23'645.05

Politische Gemeinde Küsnacht

Laufende Rechnung

Konto	Text	Rechnung 2012		Voranschlag 2012		Rechnung 2011	
		Aufwand	Ertrag	Aufwand	Ertrag	Aufwand	Ertrag
159	Bau und Umwelt	85'404.20	5'149.65	115'500.00	5'500.00	101'751.65	5'395.40
	Saldo		80'254.55		110'000.00		96'356.25
1590	Gesundheitsprävention	30'363.00	5'149.65	44'000.00	5'000.00	43'230.25	5'395.40
	Saldo		25'213.35		39'000.00		37'834.85
3010	Besoldungen	18'043.70		18'000.00		14'594.60	
3030	Sozialleistungen	1'565.10		2'500.00		2'269.85	
3090	Allgemeiner Personalaufwand	32.00		1'000.00			
3100	Büromaterial, Drucksachen, Publikationen	9'395.00		19'000.00		24'182.80	
3100.1	Büromaterial, Drucksachen, Publikationen			2'000.00		381.75	
3100.2	Aktionen	800.00		5'000.00		9'633.25	
3100.3	Geburtshilfe	8'595.00		12'000.00		14'167.80	
3180	Dienstleistungen Dritter	318.40		1'500.00		1'188.00	
3190	Allgemeiner Sachaufwand	1'008.80		2'000.00		995.00	
3190.1	Allgemeiner Sachaufwand			1'000.00			
3190.2	Pflichtkontrolle	1'008.80		1'000.00		995.00	
4340	Benützungsgebühren, Dienstleistungsschädigungen		5'149.65		5'000.00		5'395.40
1591	Umweltschutz	55'041.20		71'500.00	500.00	58'521.40	
	Saldo		55'041.20		71'000.00		58'521.40
3010	Besoldungen	10'469.90		10'000.00		7'254.40	
3030	Sozialleistungen	974.10		2'500.00		1'680.85	
3090	Allgemeiner Personalaufwand	440.50		1'000.00			
3091	Personalentwicklung			1'000.00		390.00	
3100	Büromaterial, Drucksachen, Publikationen			500.00		168.00	
3180	Kadaverentsorgung	35'105.30		42'000.00		38'160.45	
3184	Lärmbekämpfung			1'000.00			

Politische Gemeinde Küssnacht

Laufende Rechnung

Konto	Text	Rechnung 2012		Voranschlag 2012		Rechnung 2011	
		Aufwand	Ertrag	Aufwand	Ertrag	Aufwand	Ertrag
3190	Allgemeiner Sachaufwand			500.00		160.00	
3191	Robi Dog	8'051.40		13'000.00		10'707.70	
4310	Gebührenerträge				500.00		
16	Sicherheit	3'519'858.44	1'745'506.06	3'761'300.00	1'538'500.00	3'253'861.51	1'471'830.92
	Saldo		1'774'352.38		2'222'800.00		1'782'030.59
160	Polizei	1'631'033.75	1'137'220.21	1'710'000.00	960'000.00	1'571'197.63	972'991.37
	Saldo		493'813.54		750'000.00		598'206.26
1600	Dienstleistungen Polizei	1'411'406.96	831'506.42	1'478'000.00	636'000.00	1'344'475.13	651'084.82
	Saldo		579'900.54		842'000.00		693'390.31
3010	Besoldungen	676'583.75		731'000.00		649'909.40	
3030	Sozialleistungen	133'280.05		147'000.00		130'536.00	
3080	Entschädigungen für temporäre Arbeitskräfte	8'155.00		15'000.00		18'267.50	
3090	Allgemeiner Personalaufwand	5'419.40		6'000.00		5'730.95	
3091	Personalentwicklung	21'141.75		9'000.00		68'454.20	
3100	Büromaterial, Drucksachen, Publikationen	24'598.98		23'000.00		15'752.10	
3110	Anschaffung Mobilien	44'192.80		43'000.00		9'951.15	
3112	Anschaffung Fahrzeuge	61'693.00		72'000.00		14'714.85	
3114	Anschaffung Ausrüstungen	15'624.15		15'000.00		14'953.35	
3116	Anschaffung Signaleinrichtungen	10'800.00		11'000.00		9'732.60	
3130	Betriebs-/Verbrauchsmaterial	12'403.43		12'000.00		11'614.80	
3131	Betriebs-/Verbrauchsmaterial Fahrzeuge	6'617.50		9'000.00		6'640.80	
3150	Unterhalt Mobilien	9'717.95		6'000.00		7'410.50	
3152	Unterhalt Fahrzeuge	5'717.90		6'000.00		8'907.00	
3160	Mieten, Benützungskosten	8'963.20		11'000.00		6'516.65	

Politische Gemeinde Küsnacht

Laufende Rechnung

Konto	Text	Rechnung 2012		Voranschlag 2012		Rechnung 2011	
		Aufwand	Ertrag	Aufwand	Ertrag	Aufwand	Ertrag
3170	Spesemenschädigungen	2'399.60		2'000.00		2'213.80	
3180	Dienstleistungen Dritter	200'089.30		190'000.00		206'894.75	
3181	Telefon, Porti, Frachten	2'802.45		2'000.00		6'750.28	
3182	Versicherungen, Steuern, Abgaben	4'875.70		7'000.00		7'338.95	
3190	Allgemeiner Sachaufwand	14'331.05		16'000.00		20'185.50	
3980	Anteil Personal-/Sachaufwand	142'000.00		145'000.00		122'000.00	
4310	Gebührenerträge		19'045.00		11'000.00		14'267.00
4340	Benützungsgebühren, Dienstleistungs- entschädigungen		497'381.20		425'000.00		425'634.25
4340.1	Parkgebühren		465'755.75		400'000.00		407'088.25
4340.2	Dienstleistungsentschädigungen		31'625.45		25'000.00		18'546.00
4360	Rückerstattungen		3'139.15				764.55
4370	Bussen		311'941.07		200'000.00		210'419.02
1601	Verschiedene Abgaben, Gebühren	39'665.00	125'752.00	39'000.00	131'000.00	39'757.50	134'941.55
	Saldo	86'087.00		92'000.00		95'184.05	
3180	Dienstleistungen Dritter / Lebensmittelkontrolle	16'775.00		17'000.00		17'077.50	
3515	Kantonsanteil Hundebgaben	22'890.00		22'000.00		22'680.00	
4061	Hundeabgaben		123'395.00		119'000.00		121'980.00
4101	Plakatertrag				10'000.00		10'641.55
4310	Gebührenerträge		2'357.00		2'000.00		2'320.00
1602	Verkehrserziehung	179'961.79	179'961.79	193'000.00	193'000.00	186'965.00	186'965.00
	Saldo						
3010	Besoldungen	111'363.00		113'000.00		111'808.60	
3030	Sozialleistungen	25'810.40		26'500.00		25'917.30	
3080	Entschädigungen für temporäre Arbeitskräfte	100.00		1'000.00		100.00	

Politische Gemeinde Küssnacht

Laufende Rechnung

Konto	Text	Rechnung 2012		Voranschlag 2012		Rechnung 2011	
		Aufwand	Ertrag	Aufwand	Ertrag	Aufwand	Ertrag
3090	Allgemeiner Personalaufwand			500.00		50.00	
3091	Personalentwicklung			500.00		440.00	
3100	Büromaterial, Drucksachen, Publikationen	531.17		500.00		373.60	
3114	Anschaffung Ausrüstungen	830.55		5'000.00		2'170.05	
3116	Anschaffung Lehmittel	6'070.80		7'000.00		11'542.20	
3160	Mieten, Benützungskosten (Fahrzeug, Büro)	19'086.00		20'000.00		19'086.00	
3170	Spesenentschädigungen	3'824.40		4'000.00		3'884.60	
3180	Dienstleistungen Dritter	4'663.70		5'000.00		4'556.55	
3181	Telefon, Porti, Frachten	704.12		1'500.00		567.10	
3182	Versicherungen, Steuern, Abgaben	287.20		500.00			
3190	Allgemeiner Sachaufwand	690.45		2'000.00		469.00	
3980	Anteil Personal-/Sachaufwand	6'000.00		6'000.00		6'000.00	
4340	Rückstellungen Schulgemeinden		172'070.59		188'500.00		178'931.25
4341	Dienstleistungsentschädigungen		7'891.20		4'500.00		7'893.65
4360	Rückstellungen						140.10
161	Feuerwehr und Seerettung	769'081.84	131'719.85	853'300.00	124'300.00	781'954.88	116'877.70
	Saldo		637'361.99		729'000.00		665'077.18
1610	Feuerwehr	564'508.04	36'739.35	605'300.00	15'000.00	573'297.15	18'276.05
	Saldo		527'768.69		590'300.00		555'021.10
3000	Entschädigungen, Sitzungsgelder	27'500.40		27'000.00		25'000.20	
3010	Besoldungen	341'035.20		347'000.00		350'677.15	
3010.1	Besoldungen	118'828.20		127'000.00		122'349.95	
3010.2	Sold	222'207.00		220'000.00		228'327.20	
3030	Sozialleistungen	28'606.50		29'000.00		28'135.65	
3090	Allgemeiner Personalaufwand	4'985.05		10'000.00		8'243.40	

Politische Gemeinde Küsnacht

Laufende Rechnung

Konto	Text	Rechnung 2012		Voranschlag 2012		Rechnung 2011	
		Aufwand	Ertrag	Aufwand	Ertrag	Aufwand	Ertrag
3091	Personalentwicklung	20'862.45		13'000.00		12'725.65	
3100	Büromaterial, Drucksachen, Publikationen	2'841.91		4'000.00		3'189.15	
3110	Anschaffung Mobilien	4'938.67		5'000.00		6'138.35	
3114	Anschaffung Ausrüstungen	9'956.97		14'000.00		10'858.70	
3120	Wasser, Energie, Heizung, Entsorgung	17'086.25		16'000.00		12'180.75	
3130	Betriebs-/Verbrauchsmaterial	3'309.10		6'000.00		3'527.45	
3131	Betriebs-/Verbrauchsmaterial Fahrzeuge	6'655.50		6'000.00		5'877.90	
3140	Baulicher Unterhalt	2'156.30		9'000.00		10'229.00	
3150	Unterhalt Mobilien	9'033.38		13'000.00		14'117.56	
3152	Unterhalt Fahrzeuge	17'658.55		15'000.00		13'644.75	
3154	Unterhalt Ausrüstungen	1'341.25		4'000.00		3'348.20	
3170	Spesenentschädigungen			2'000.00		445.90	
3181	Telefon, Porti, Frachten	25'248.63		29'000.00		28'109.49	
3182	Versicherungen, Steuern, Abgaben	11'256.75		13'000.00		9'672.30	
3190	Allgemeiner Sachaufwand	15'028.88		28'000.00		9'156.80	
3650	Beiträge an private Institutionen	8'006.30		8'300.00		8'018.80	
3980	Anteil Personal-/Sachaufwand	7'000.00		7'000.00		10'000.00	
4360	Rückerstattungen		30'739.35		9'000.00		12'276.05
4980	Aufteilung Personal-/Sachaufwand		6'000.00		6'000.00		6'000.00
1611	Seerettung	204'573.80	94'980.50	248'000.00	109'300.00	208'657.73	98'601.65
	Saldo		109'593.30		138'700.00		110'056.08
3010	Besoldungen	109'740.80		113'000.00		112'817.20	
3010.1	Besoldungen	42'599.80		43'000.00		34'765.20	
3010.2	Sold Pikett	67'141.00		70'000.00		78'052.00	
3030	Sozialleistungen	6'506.00		6'000.00		6'024.65	
3090	Allgemeiner Personalaufwand	1'808.00		4'000.00		1'233.00	

Politische Gemeinde Küssnacht

Laufende Rechnung

Konto	Text	Rechnung 2012		Voranschlag 2012		Rechnung 2011	
		Aufwand	Ertrag	Aufwand	Ertrag	Aufwand	Ertrag
3091	Personalentwicklung	867.50		2'500.00		1'190.00	
3110	Anschaffung Mobilien	1'921.85		2'000.00		5'592.65	
3114	Anschaffung Ausrustungen	5'414.85		20'000.00		8'652.60	
3120	Wasser, Energie, Heizung, Entsorgung	7'334.25		4'000.00		9'903.25	
3130	Betriebs-/Verbrauchsmaterial	1'038.75		7'500.00		4'551.70	
3131	Betriebs-/Verbrauchsmaterial Fahrzeuge	9'586.15		12'500.00		12'999.95	
3140	Baulicher Unterhalt	13'585.65		27'500.00		14'750.25	
3150	Unterhalt Mobilien	3'753.90		3'000.00		589.70	
3152	Unterhalt Fahrzeuge	16'586.45		12'000.00		3'441.10	
3170	Spesenentschädigungen			1'000.00			
3181	Telefon, Porti, Frachten	11'859.40		9'000.00		9'931.48	
3182	Versicherungen, Steuern, Abgaben	8'432.50		9'000.00		8'892.70	
3185	Anlässe, Empfänge, Ehrungen	1'320.00		10'000.00		1'505.00	
3190	Allgemeiner Sachaufwand	817.75		1'000.00		2'582.50	
3980	Anteil Personal-/Sachaufwand	4'000.00		4'000.00		4'000.00	
4340	Benützungsgeldern, Dienstleistungsentschädigungen		13'535.00		16'000.00		17'548.00
4360	Rückstellungen						110.15
4521	Kostenanteil Erlenbach		63'679.60		77'300.00		63'666.65
4610	Staatsbeiträge		17'765.90		16'000.00		17'276.85
162	Zivilschutz und Kata-Stab	404'902.51	171'220.90	473'200.00	185'200.00	421'082.96	175'913.95
	Saldo		233'681.61		288'000.00		245'169.01
1621	Zivilschutz	40'474.90	4'590.00	52'500.00	4'500.00	41'962.25	2'053.55
	Saldo		35'884.90		48'000.00		39'908.70
3010	Besoldungen	18'945.60		20'000.00		19'816.25	
3030	Sozialleistungen	4'230.80		4'500.00		4'279.75	

Politische Gemeinde Küsnacht

Laufende Rechnung

Konto	Text	Rechnung 2012		Voranschlag 2012		Rechnung 2011	
		Aufwand	Ertrag	Aufwand	Ertrag	Aufwand	Ertrag
3110	Anschaffung Mobilien			1'000.00			
3120	Wasser, Heizung, Entsorgung	7'546.90		7'000.00		7'948.30	
3130	Betriebs-/Verbrauchsmaterial	336.25		1'000.00		581.45	
3140	Baulicher Unterhalt	3'040.30		4'500.00		2'660.90	
3150	Unterhalt Mobilien	270.00		2'000.00		1'697.45	
3180	Dienstleistungen Dritter	903.95		6'500.00			
3181	Telefon, Porti, Frachten	329.55		1'000.00		278.85	
3182	Versicherungen, Steuern, Abgaben	4'871.55		5'000.00		4'699.30	
4360	Rückerstattungen		2'040.00		2'000.00		2'053.55
4600	Bundesbeiträge		2'550.00		2'500.00		
1622	Kata-Stab	6'677.05		32'700.00		6'465.65	
	Saldo		6'677.05		32'700.00		6'465.65
3000	Entschädigungen, Sitzungsgelder			3'500.00		210.00	
3010	Besoldungen			6'000.00			
3030	Sozialleistungen			200.00			
3090	Allgemeiner Personalaufwand			1'000.00		188.30	
3091	Personalentwicklung			1'000.00			
3170	Spesenentschädigungen			2'000.00			
3190	Allgemeiner Sachaufwand	677.05		13'000.00		1'067.35	
3980	Anteil Personal-/Sachaufwand	6'000.00		6'000.00		5'000.00	
1623	Z50 KEZ	357'750.56	166'630.90	388'000.00	180'700.00	372'655.06	173'860.40
	Saldo		191'119.66		207'300.00		198'794.66
3000	Entschädigungen, Tag- und Sitzungsgelder			15'000.00		13'180.00	
3010	Besoldungen			182'000.00		167'805.25	
3030	Sozialleistungen			35'000.00		34'523.25	

Politische Gemeinde Küsnacht

Laufende Rechnung

Konto	Text	Rechnung 2012		Voranschlag 2012		Rechnung 2011	
		Aufwand	Ertrag	Aufwand	Ertrag	Aufwand	Ertrag
3090	Allgemeiner Personalaufwand	9'313.85		8'000.00		10'153.90	
3091	Personalentwicklung	560.40		3'000.00		2'619.20	
3100	Büromaterial, Drucksachen, Publikationen	1'698.90		3'000.00		2'750.71	
3110	Anschaffung Mobilien	1'581.05		6'000.00		3'809.05	
3112	Anschaffung Fahrzeuge					897.00	
3114	Kauf Ausrüstungen	4'395.40					
3120	Wasser, Heizung, Entsorgung	25'622.25		22'000.00		32'063.30	
3130	Betriebs-/Verbrauchsmaterial	662.75		1'000.00		857.85	
3131	Betriebs-/Verbrauchsmaterial Fahrzeuge	789.60		2'000.00		1'041.80	
3140	Baulicher Unterhalt	19'742.95		10'000.00		9'431.00	
3150	Unterhalt Mobilien	3'824.30		11'000.00		8'899.40	
3152	Unterhalt Fahrzeuge	4'013.20		4'000.00		2'871.90	
3160	Mieten, Benützungskosten	6'000.00		7'000.00		10'550.10	
3170	Spesenentschädigungen	8'448.40		9'000.00		7'475.40	
3180	Dienstleistungen Dritter	10'034.85		18'000.00		11'987.90	
3181	Telefon, Porti, Frachten	7'530.26		7'000.00		9'346.75	
3182	Versicherungen, Steuern, Abgaben	2'128.40		4'000.00		4'714.30	
3190	Allgemeiner Sachaufwand	368.00		4'000.00		2'677.00	
3980	Anteil Personal-/Sachaufwand	37'000.00		37'000.00		35'000.00	
4310	Gebühreerträge		14.00		1'000.00		880.00
4360	Rückerstattungen				1'000.00		194.90
4520	Kostenanteile und Rückerstattungen anderer Gemeinden		148'516.90		158'700.00		152'135.50
4600	Bundesbeiträge		18'100.00		20'000.00		20'650.00
165	Gemeindebüro	714'840.34	305'345.10	724'800.00	269'000.00	479'626.04	206'047.90
	Saldo		409'495.24		455'800.00		273'578.14

Politische Gemeinde Küsnacht

Laufende Rechnung

Konto	Text	Rechnung 2012		Voranschlag 2012		Rechnung 2011	
		Aufwand	Ertrag	Aufwand	Ertrag	Aufwand	Ertrag
1650	Gemeindebüro	714'840.34	305'345.10	724'800.00	269'000.00	479'626.04	206'047.90
	Saldo		409'495.24		455'800.00		273'578.14
3010	Besoldungen	357'492.25		379'000.00		252'360.45	
3030	Sozialleistungen	58'977.95		65'000.00		43'964.95	
3090	Allgemeiner Personalaufwand	1'217.60		2'000.00		1'407.25	
3091	Personalentwicklung	5'279.80		5'000.00		3'234.40	
3100	Büromaterial, Drucksachen, Publikationen	11'525.64		13'000.00		15'934.04	
3137	Betriebs- und Verbrauchsmaterial / SBB-Tageskarten	74'369.50		78'000.00			
3150	Unterhalt Mobilien	7'759.80		1'000.00		299.15	
3180	Dienstleistungen Dritter	4'413.00		2'000.00			
3182	Versicherungen, Steuern, Abgaben	515.30		800.00			
3190	Allgemeiner Sachaufwand	6'789.60		3'000.00			
3510	Entschädigungen an den Kanton (Gebühren)	101'499.90		78'000.00		92'425.80	
3510.1	Pass- und ID-Gebühren	25'490.40		22'000.00		24'425.60	
3510.2	Migrationsgebühren	74'481.50		55'000.00		66'330.70	
3510.3	übrige Gebühren	1'528.00		1'000.00		1'669.50	
3980	Anteil Personal-/Sachaufwand	85'000.00		98'000.00		70'000.00	
4310	Gebührenerträge		212'520.50		190'000.00		205'796.50
4310.1	Pass- und ID-Gebühren		40'145.00		42'000.00		40'390.00
4310.2	Migrationsgebühren		102'035.50		83'000.00		90'217.00
4310.3	übrige Gebühren		70'340.00		65'000.00		75'189.50
4350	Verkaufserlöse		46.00		1'000.00		
4357	Verkaufserlöse / SBB-Tageskarten		75'425.00		78'000.00		
4360	Rückerstattungen						251.40
4361	Versicherungsleistungen, Erwerbsersatz		17'353.60				

Politische Gemeinde Küssnacht

Laufende Rechnung

Konto	Text	Rechnung 2012		Voranschlag 2012		Rechnung 2011	
		Aufwand	Ertrag	Aufwand	Ertrag	Aufwand	Ertrag
17	Gesundheit	20'046'121.95	14'317'365.95	19'175'400.00	14'258'800.00	18'967'232.55	15'486'592.55
	Saldo		5'728'756.00		4'916'600.00		3'480'640.00
170	Gesamtleitung	1'181'577.60	1'181'577.60	1'212'500.00	1'212'500.00	1'028'822.35	1'028'822.35
	Saldo						
1700	Gesamtleitung Seniorenheime	1'181'577.60	1'181'577.60	1'212'500.00	1'212'500.00	1'028'822.35	1'028'822.35
	Saldo						
3010	Besoldungen	562'334.75		582'000.00		589'553.60	
3030	Sozialleistungen	114'950.15		121'200.00		119'623.40	
3090	Allgemeiner Personalaufwand	82'425.70		86'500.00		42'533.70	
3100	Büromaterial, Drucksachen, Publikationen	3'088.75		4'500.00		3'068.05	
3110	Anschaffung Mobilien			2'500.00			
3160	Mieten, Benützungskosten	72'000.00		12'000.00		12'000.00	
3170	Spesensentschädigungen	3'283.30		4'000.00		4'000.00	
3180	Dienstleistungen Dritter	33'266.85		60'000.00		257'053.00	
3182	Versicherungen, Steuern, Abgaben	21'579.30		32'000.00			
3190	Allgemeiner Sachaufwand	1'648.80		1'800.00		990.60	
3980	Anteil Personal-/Sachaufwand	287'000.00		306'000.00			
4350	Verkaufserlöse		157.10				4'869.00
4360	Rückerstattungen						10'527.35
4980	Aufteilung Personal-/Sachaufwand		1'181'420.50		1'212'500.00		1'013'426.00
171	Alterswohnheim Trägerhalde	2'762'813.00	2'355'367.45	3'065'500.00	3'076'800.00	5'421'117.00	6'520'923.70
	Saldo		407'445.55	11'300.00		1'099'806.70	

Politische Gemeinde Küsnacht

Laufende Rechnung

Konto	Text	Rechnung 2012		Voranschlag 2012		Rechnung 2011	
		Aufwand	Ertrag	Aufwand	Ertrag	Aufwand	Ertrag
1710	Heimbetrieb Trägerhalde	2'762'813.00	2'355'367.45	3'065'500.00	3'076'800.00	5'421'117.00	6'520'923.70
	Saldo		407'445.55	11'300.00		1'099'806.70	
3010	Besoldungen	1'605'941.70		1'665'000.00		3'321'331.30	
3030	Sozialleistungen	278'566.30		287'500.00		558'547.20	
3090	Allgemeiner Personalaufwand	3'309.00		4'000.00		3'560.50	
3100	Büromaterial, Drucksachen, Publikationen	12'197.10		12'000.00		14'217.90	
3117	Anschaffung Heimmobiliar	15'450.25		15'000.00		35'811.90	
3120	Wasser, Energie, Heizung, Entsorgung	100'413.75		132'000.00		179'718.95	
3130	Betriebs-/Verbrauchsmaterial	20'872.70		38'000.00		60'459.04	
3132	Medizinischer Bedarf	24'920.60		30'500.00		47'966.10	
3133	Lebensmittelaufwand	143'001.80		256'000.00		407'416.86	
3140	Baulicher Unterhalt	80'134.40		85'000.00		71'869.20	
3146	Grundstückunterhalt	4'187.35		10'000.00		3'968.35	
3150	Unterhalt Mobilien	17'136.10		23'000.00		18'892.65	
3152	Unterhalt Fahrzeuge	4'879.65		12'000.00		6'137.45	
3170	Spesenentschädigungen	2'575.60		3'000.00		3'652.65	
3180	Dienstleistungen Dritter	32'047.50		30'000.00		74'344.65	
3181	Telefon, Porti, Frachten	7'864.30		15'000.00		11'673.95	
3182	Versicherungen, Steuern, Abgaben	5'568.30		8'500.00		9'916.80	
3185	Anlässe, Empfänge, Ehrungen	8'550.45		15'000.00		22'404.95	
3190	Allgemeiner Sachaufwand	5'722.65		19'000.00		18'059.60	
3980	Anteil Personal-/Sachaufwand	389'473.50		405'000.00		551'167.00	
4270	Liegenschaftenerträge VV		83'626.85		99'000.00		144'389.65
4320	Pensionsteuern		1'401'178.80		1'813'000.00		3'857'445.40
4321	Betreuungsteuern		108'555.00		143'000.00		293'810.00
4322	Pflegesteuern		674'104.65		922'000.00		1'994'809.10
4350	Verkaufserlöse		36'702.75		40'000.00		100'058.50

Politische Gemeinde Küssnacht

Laufende Rechnung

Konto	Text	Rechnung 2012		Voranschlag 2012		Rechnung 2011	
		Aufwand	Ertrag	Aufwand	Ertrag	Aufwand	Ertrag
4360	Rückerstattungen		2'475.50				774.40
4361	Versicherungsleistungen, Erwerbbersatz		8'312.00		10'000.00		25'407.40
4362	Erträge aus medizinischen Nebenleistungen		16'038.50		28'800.00		66'111.20
4363	Sonderleistungen		4'602.30		7'000.00		12'524.55
4364	Verpflegungsvergütungen des Personals		19'771.10		14'000.00		24'529.50
4610	Staatsbeiträge						1'064.00
172	Alterswohnheim Wangensbach	2'683'717.90	2'835'086.65	2'748'500.00	2'764'500.00	2'553'885.35	2'563'557.00
	Saldo	151'368.75		16'000.00		9'671.65	
1720	Heimbetrieb Wangensbach	2'683'717.90	2'835'086.65	2'748'500.00	2'764'500.00	2'553'885.35	2'563'557.00
	Saldo	151'368.75		16'000.00		9'671.65	
3010	Besoldungen	1'602'790.00		1'592'000.00		1'544'036.35	
3030	Sozialleistungen	296'640.05		298'000.00		286'292.55	
3090	Allgemeiner Personalaufwand	3'127.60		2'000.00		565.90	
3100	Büromaterial, Drucksachen, Publikationen	3'907.90		7'500.00		8'635.85	
3117	Anschaffung Heimmobiliar	23'046.15		50'000.00		25'757.80	
3120	Wasser, Energie, Heizung, Entsorgung	98'040.10		125'000.00		103'547.75	
3130	Betriebs-/Verbrauchsmaterial	22'966.20		36'000.00		21'882.15	
3132	Medizinischer Bedarf	13'911.65		9'000.00		12'255.60	
3133	Lebensmittelaufwand	177'582.65		191'000.00		179'409.80	
3140	Baulicher Unterhalt	84'287.90		75'000.00		92'986.70	
3146	Grundstückunterhalt	45'931.90		25'000.00		20'910.45	
3150	Unterhalt Mobilien	18'101.60		24'000.00		12'520.25	
3170	Spesenentschädigungen	813.60		1'500.00		1'030.80	
3180	Dienstleistungen Dritter			2'000.00			
3181	Telefon, Porti, Frachten	12'284.85		18'000.00		14'232.40	

Politische Gemeinde Küsnacht

Laufende Rechnung

Konto	Text	Rechnung 2012		Voranschlag 2012		Rechnung 2011	
		Aufwand	Ertrag	Aufwand	Ertrag	Aufwand	Ertrag
3182	Versicherungen, Steuern, Abgaben	5'426.70		5'500.00		6'061.85	
3185	Anlässe, Empfänge, Ehrungen	12'807.50		20'000.00		20'055.10	
3190	Allgemeiner Sachaufwand	2'402.55		10'000.00		3'830.05	
3980	Anteil Personal-/Sachaufwand	259'649.00		257'000.00		199'874.00	
4270	Liegenschaftenerträge VV		99'940.00		12'000.00		17'226.20
4320	Pensionstaxen		1'966'391.55		2'172'000.00		1'930'062.85
4321	Betreuungstaxen		91'473.00		52'000.00		54'350.00
4322	Pflegtaxen		566'655.45		405'000.00		432'509.40
4350	Verkaufserlöse		44'626.75		55'000.00		45'413.00
4360	Rückerstattungen		514.00				14.70
4361	Versicherungsleistungen, Erwerbersatz		10'632.70		2'000.00		30'267.85
4362	Erträge aus medizinischen Nebenleistungen		12'870.80		16'000.00		13'840.55
4363	Erträge aus Heimbewohnern für Sonderleistungen		21'131.40		20'500.00		19'332.25
4364	Verpflegungsvergütungen des Personals		20'851.00		30'000.00		20'241.20
4610	Staatsbeiträge						299.00
173	Seniorenheim am See	8'295'284.15	7'838'428.50	7'961'800.00	7'136'000.00	5'644'583.60	5'037'252.95
	Saldo		456'855.65		825'800.00		607'330.65
1730	Heimbetrieb Seniorenheim am See	8'295'284.15	7'838'428.50	7'961'800.00	7'136'000.00	5'644'583.60	5'037'252.95
	Saldo		456'855.65		825'800.00		607'330.65
3010	Besoldungen	5'529'653.45		5'090'000.00		3'737'877.45	
3030	Sozialleistungen	977'806.00		921'300.00		686'633.65	
3090	Allgemeiner Personalaufwand	6'049.80		6'000.00		546.95	
3100	Büromaterial, Drucksachen, Publikationen	13'448.75		22'000.00		9'561.50	
3117	Anschaffung Immobilien	68'086.20		60'000.00		22'374.40	
3120	Wasser, Energie, Heizung, Entsorgung	231'041.35		273'000.00		203'884.05	

Politische Gemeinde Küssnacht

Laufende Rechnung

Konto	Text	Rechnung 2012		Voranschlag 2012		Rechnung 2011	
		Aufwand	Ertrag	Aufwand	Ertrag	Aufwand	Ertrag
3130	Betriebs-/Verbrauchsmaterial	87'309.40		98'000.00		60'623.65	
3132	Medizinischer Bedarf	77'429.85		184'000.00		84'065.25	
3133	Lebensmittelaufwand	463'834.90		391'000.00		286'111.95	
3140	Baulicher Unterhalt	130'636.30		100'000.00		91'355.65	
3146	Grundstückunterhalt	14'346.80		25'000.00		15'121.80	
3150	Unterhalt Mobilien	41'061.20		51'000.00		28'572.00	
3152	Unterhalt Fahrzeuge	4'401.15		6'000.00		1'703.80	
3160	Mieten und Benützungskosten	44'114.55				43'841.60	
3170	Spesenentschädigungen	640.60		2'000.00		673.80	
3180	Dienstleistungen Dritter	32'566.00		103'000.00		42'325.90	
3181	Telefon, Porti, Frachten	25'203.40		40'000.00		20'533.95	
3182	Versicherungen, Steuern, Abgaben	8'113.30		8'000.00		20'542.05	
3185	Anlässe, Empfänge, Ehrungen	13'661.80		25'000.00		11'207.80	
3190	Übriger Sachaufwand	6'581.35		11'000.00		5'529.05	
3300	Debitorenverluste					17'112.35	
3980	Anteil Personal-/Sachaufwand	519'298.00		545'500.00		254'385.00	
4270	Liegenschaftenerträge VV		40'097.85				41'603.70
4320	Pensionsteuern		3'589'887.30		3'652'000.00		2'335'123.30
4321	Betreuungsteuern		720'604.00		791'000.00		423'356.00
4322	Pflegesteuern		3'160'124.20		2'345'000.00		2'018'169.05
4350	Verkaufserlöse		138'658.05		140'000.00		126'618.35
4360	Rückerstattungen		6'146.60				395.50
4361	Versicherungsleistungen, Erwerbersatz		48'827.95		22'000.00		400.55
4362	Erträge aus medizinischen Nebenleistungen		67'541.50		120'000.00		43'222.80
4363	Erträge von Heimbewohnern für Sonderleistungen		34'120.95		41'000.00		24'789.40
4364	Verpflegungsvergütungen des Personals		32'420.10		25'000.00		15'613.30
4610	Staatsbeiträge						7'961.00

Politische Gemeinde Küsnacht

Laufende Rechnung

Konto	Text	Rechnung 2012		Voranschlag 2012		Rechnung 2011	
		Aufwand	Ertrag	Aufwand	Ertrag	Aufwand	Ertrag
174	Fachstelle für Altersfragen	178'829.60	83'355.75	203'900.00	69'000.00	136'815.50	61'324.75
	Saldo		95'473.85		134'900.00		75'490.75
1740	Fachstelle für Altersfragen	143'170.55	47'696.70	165'400.00	45'000.00	98'868.95	23'378.20
	Saldo		95'473.85		120'400.00		75'490.75
3010	Besoldungen	93'479.80		109'000.00		58'167.50	
3030	Sozialleistungen	20'578.50		24'400.00		12'691.55	
3090	Allgemeiner Personalaufwand	2'900.00					
3091	Personalentwicklung	140.00				3'510.00	
3100	Büromaterial, Drucksachen, Publikationen	3'820.15		3'000.00		2'324.05	
3160	Mieten, Benützungskosten	6'000.00		6'000.00		6'000.00	
3170	Spesenentschädigungen	1'586.90		2'000.00		814.20	
3181	Telefon, Porti, Frachten	2'142.20		2'000.00		1'000.00	
3185	Anlässe, Empfänge, Ehrungen	1'999.00		6'000.00		1'560.55	
3190	Allgemeiner Sachaufwand	2'524.00		8'000.00		4'801.10	
3980	Anteil Personal-/Sachaufwand	8'000.00		5'000.00		8'000.00	
4520	Kostenanteile und Rückstellungen anderer Gemeinden		47'696.70		45'000.00		23'378.20
1741	Seniorenbus	35'659.05	35'659.05	38'500.00	24'000.00	37'946.55	37'946.55
	Saldo				14'500.00		
3010	Besoldungen	24'752.00		24'000.00		27'096.00	
3030	Sozialleistungen	135.00		500.00		82.05	
3131	Betriebs-/Verbrauchsmaterial Fahrzeuge	4'022.95		5'500.00		6'084.85	
3152	Unterhalt Fahrzeuge	3'660.40		7'000.00		3'200.90	
3182	Versicherungen, Steuern, Abgaben	2'461.30		1'500.00		1'482.75	
3190	Allgemeiner Sachaufwand	627.40					

Politische Gemeinde Küssnacht

Laufende Rechnung

Konto	Text	Rechnung 2012		Voranschlag 2012		Rechnung 2011	
		Aufwand	Ertrag	Aufwand	Ertrag	Aufwand	Ertrag
4340	Benützungsgebühren, Dienstleistungsschädigungen		12'705.00		24'000.00		28'995.00
4810	Entnahme aus Robert-Leuthold-Fonds (Konto 1.203311)		22'954.05				8'951.55
175	Gesundheitsdienste	54'024.00		54'000.00		923'539.00	52'525.00
	Saldo		54'024.00		54'000.00		871'014.00
1750	SPITEX-Dienste					857'250.00	
	Saldo					857'250.00	857'250.00
3650	Beiträge an private Institutionen					857'250.00	
3650.1	Verein Spitex					857'250.00	
1752	Krankenhelme					12'293.00	52'525.00
	Saldo					40'232.00	
3651	Krankenheim Bethesda					12'293.00	
4690	Krankenheim Bethesda						52'525.00
1753	Sanität	54'024.00		54'000.00		53'996.00	
	Saldo		54'024.00		54'000.00		53'996.00
3180	Dienstleistungen Dritter	54'024.00		54'000.00		53'996.00	
176	Alters- und Gesundheitskommission	167'670.60		179'200.00		115'014.40	186.80
	Saldo		167'670.60		179'200.00		114'827.60
1760	Alters- und Gesundheitskommission	167'670.60		179'200.00		115'014.40	186.80
	Saldo		167'670.60		179'200.00		114'827.60
3000	Entschädigungen, Sitzungsgelder	3'390.00		13'000.00		3'593.35	
3010	Besoldungen	108'239.00		112'000.00		86'956.20	

Politische Gemeinde Küssnacht

Laufende Rechnung

Konto	Text	Rechnung 2012		Voranschlag 2012		Rechnung 2011	
		Aufwand	Ertrag	Aufwand	Ertrag	Aufwand	Ertrag
3030	Sozialleistungen	24'552.65		24'600.00		20'010.15	
3100	Büromaterial, Drucksachen, Publikationen	3'444.00		3'000.00		1'296.00	
3160	Mieten, Benützungskosten	4'800.00					
3170	Spesenentschädigungen	6'629.65		6'000.00		3'158.70	
3180	Dienstleistungen Dritter	11'232.40		20'000.00			
3182	Versicherungen, Steuern, Abgaben	382.90		600.00			
3980	Anteil Personal-/Sachaufwand	5'000.00					
4360	Rückerstattungen						186.80
177	Pflegefinanzierung	4'722'205.10	23'550.00	3'750'000.00		3'143'455.35	222'000.00
	Saldo		4'698'655.10		3'750'000.00		2'921'455.35
1770	Pflegefinanzierung Alters- und Pflegeheime	3'657'592.15	-2'937.00	2'730'000.00		3'126'521.80	91'000.00
	Saldo		3'660'529.15		2'730'000.00		3'035'521.80
3620	Beiträge Gemeinden, Zweckverbände / Langzeitpflege	228'438.60		30'000.00		88'882.00	
3620.1	Beiträge Langzeitpflege - Normdefizit	228'438.60		30'000.00		88'882.00	
3621	Beiträge Gemeinden, Zweckverbände / Akut- und Übergangspflege	30.90		50'000.00		195.70	
3621.1	Beiträge Akut- und Übergangspflege	30.90		50'000.00		195.70	
3630	Beiträge eigene Anstalten und Betriebe / Langzeitpflege	1'214'877.95		1'000'000.00		1'131'873.65	
3630.1	Beiträge Langzeitpflege - Normdefizit	1'214'877.95		1'000'000.00		1'131'873.65	
3650	Beiträge private Institutionen / Langzeitpflege	2'214'244.70		1'600'000.00		1'905'570.45	
3650.1	Beiträge Langzeitpflege - Normdefizit	1'987'726.30		1'550'000.00		1'667'104.30	
3650.2	Beiträge Langzeitpflege - über Normdefizit	226'518.40		50'000.00		238'466.15	
3651	Beiträge private Institutionen / Akut- und Übergangspflege			50'000.00			

Politische Gemeinde Küsnacht							
Laufende Rechnung							
Konto	Text	Rechnung 2012		Voranschlag 2012		Rechnung 2011	
		Aufwand	Ertrag	Aufwand	Ertrag	Aufwand	Ertrag
3651.1	Beiträge Akut- und Übergangspflege			50'000.00			
4610	Staatsbeiträge		-2'937.00				91'000.00
4610.1	Staatsbeitrag an die Langzeitpflege		-2'937.00				91'000.00
1771	Pflegefinanzierung Ambulante Krankenpflege (Spitex)	1'064'612.95	26'487.00	1'020'000.00		16'933.55	131'000.00
	Saldo		1'038'125.95		1'020'000.00	114'066.45	
3630	Beiträge eigene Anstalten und Betriebe / ambulante Krankenpflege (Spitex)					528.60	
3630.1	Beiträge Pflegeleistungen - Normdefizit					528.60	
3650	Beiträge private Institutionen / ambulante Krankenpflege (Spitex)	1'064'612.95		1'020'000.00		16'404.95	
3650.1	Beiträge Pflegeleistungen - Normdefizit	1'064'612.95		1'020'000.00		16'404.95	
4610	Staatsbeiträge		26'487.00				131'000.00
4610.1	Staatsbeitrag an die Pflegeleistungen der ambulanten Krankenpflege		26'487.00				131'000.00
18	Gesellschaft	17'599'100.97	9'872'857.31	16'957'200.00	8'684'200.00	16'276'256.93	8'487'729.72
	Saldo		7'726'243.66		8'273'000.00		7'788'527.21
180	Dienstleistungen Gesellschaft	383'784.30	519.80	384'500.00	2'100.00	432'740.22	4'569.30
	Saldo		383'264.50		382'400.00		428'170.92
1800	Sozialkommission	77'284.85		81'500.00		79'915.40	
	Saldo		77'284.85		81'500.00		79'915.40
3000	Entschädigungen, Sitzungsgelder	66'528.00		67'000.00		69'196.80	
3030	Sozialleistungen	3'312.00		3'500.00		3'711.60	
3170	Spesensentschädigungen	60.00		1'000.00			

Politische Gemeinde Küsnacht

Laufende Rechnung

Konto	Text	Rechnung 2012		Voranschlag 2012		Rechnung 2011	
		Aufwand	Ertrag	Aufwand	Ertrag	Aufwand	Ertrag
3190	Allgemeiner Sachaufwand	7'384.85		10'000.00		7'007.00	
1801	Verwaltung	306'499.45	519.80	303'000.00	2'100.00	352'824.82	4'569.30
	Saldo		305'979.65		300'900.00		348'255.52
3010	Besoldungen	193'287.25		186'000.00		232'194.65	
3030	Sozialleistungen	38'998.80		38'000.00		46'174.05	
3100	Büromaterial, Drucksachen, Publikationen	10'545.55		13'000.00		15'140.15	
3150	Unterhalt Mobilien	1'407.25		5'000.00		1'542.24	
3170	Spesenentschädigungen	730.20		1'000.00		1'110.30	
3180	Dienstleistungen Dritter	26'691.10		25'000.00		26'840.85	
3181	Telefon, Porti, Frachten	1'692.95		500.00		14'707.83	
3182	Versicherungen, Steuern, Abgaben	1'582.60		2'500.00			
3190	Allgemeiner Sachaufwand	9'563.75		7'000.00		7'114.75	
3980	Anteil Personal-/Sachaufwand	22'000.00		25'000.00		8'000.00	
4360	Rückerstattungen		519.80		100.00		2'342.60
4361	Versicherungsleistungen, Erwerbsersatz				2'000.00		2'226.70
181	Sozialhilfe	4'252'804.41	2'322'332.41	4'128'000.00	1'608'500.00	4'002'057.35	1'639'159.40
	Saldo		1'930'472.00		2'519'500.00		2'362'897.95
1810	Wirtschaftliche Hilfe	3'617'557.36	2'152'184.21	3'174'000.00	1'488'500.00	3'278'052.35	1'525'959.40
	Saldo		1'465'373.15		1'685'500.00		1'752'092.95
3010	Besoldungen	290'421.80		310'000.00		234'850.15	
3030	Sozialleistungen	52'811.80		58'000.00		43'854.90	
3090	Allgemeiner Personalaufwand			1'000.00			
3091	Personalentwicklung	16'870.00		15'000.00		10'096.40	
3180	Dienstleistungen Dritter	21'250.00					

Politische Gemeinde Küsnacht

Laufende Rechnung

Konto	Text	Rechnung 2012		Voranschlag 2012		Rechnung 2011	
		Aufwand	Ertrag	Aufwand	Ertrag	Aufwand	Ertrag
3300	Debitorenverluste	8'425.88				329.85	
3661	Kantonsbürger mit Wohnsitz Gemeinde	738'994.73		800'000.00		871'538.80	
3662	Kantonsbürger ohne Wohnsitz Gemeinde			1'000.00			
3663	Übrige Schweizerbürger mit Wohnsitz Gemeinde (voller Kostenersatz)	36'132.60		20'000.00		24'760.05	
3665	Übrige Schweizerbürger mit Wohnsitz Gemeinde (ohne Kostenersatz)	649'716.00		550'000.00		602'919.45	
3666	Ausländer mit Wohnsitz Gemeinde (voller Kostenersatz)	359'930.54		190'000.00		257'690.80	
3667	Ausländer mit Wohnsitz Gemeinde (ohne Kostenersatz)	730'492.36		550'000.00		565'810.50	
3668	Flüchtlinge	656'192.20		620'000.00		614'697.70	
3669	AHV-Beiträge für Nichterwerbstätige	15'319.45		18'000.00		13'503.75	
3980	Anteil Personal-/Sachaufwand	41'000.00		41'000.00		38'000.00	
4360	Versicherungsleistungen, Erwerbsersatz		751.10				
4361	Rückerstattungen Kantonsbürger mit Wohnsitz Gemeinde		311'021.20		325'000.00		134'752.25
4362	Rückerstattungen Kantonsbürger ohne Wohnsitz Gemeinde				1'000.00		
4363	Rückerstattungen Übrige Schweizerbürger mit Wohnsitz Gemeinde (voller Kostenersatz)		32'858.15		20'000.00		24'760.05
4365	Rückerstattungen Übrige Schweizerbürger mit Wohnsitz Gemeinde (ohne Kostenersatz)		401'263.95		200'000.00		288'891.05
4366	Rückerstattungen Ausländer mit Wohnsitz Gemeinde (voller Kostenersatz)		370'096.30		190'000.00		257'690.80
4367	Rückerstattungen Ausländer mit Wohnsitz Gemeinde (ohne Kostenersatz)		260'971.31		80'000.00		147'264.55
4368	Rückerstattungen Flüchtlinge		656'192.20		620'000.00		614'697.70
4610	Staatsbeiträge		119'030.00		52'500.00		57'903.00
1811	Arbeitseinsätze	6'644.95		16'000.00		21'591.10	
	Saldo				16'000.00		21'591.10

Politische Gemeinde Küsnacht

Laufende Rechnung

Konto	Text	Rechnung 2012		Voranschlag 2012		Rechnung 2011	
		Aufwand	Ertrag	Aufwand	Ertrag	Aufwand	Ertrag
3661	Einzelfälle	6'644.95		15'000.00		18'441.10	
3662	Arbeitsprogramme			1'000.00		3'150.00	
1812	Beiträge an soziale Institutionen und Private	521'608.85	61'305.20	798'000.00		584'909.15	
	Saldo		460'303.65		798'000.00		584'909.15
3521	Jugendberatung Samowar	84'224.00		80'000.00		82'201.00	
3643	Verein Wohngruppe Freihof Küsnacht	121'492.00		118'000.00		118'000.00	
3650	Beiträge an private Institutionen	65'324.60		100'000.00		126'328.00	
3660	Tarifbeiträge Kinderkrippen	250'568.25		500'000.00		258'380.15	
4360	Rückerstattungen		61'305.20				
1815	Notunterkunft Rennweg	101'699.15	108'843.00	120'000.00		104'929.30	113'200.00
	Saldo	7'143.85				8'270.70	
3120	Wasser, Energie, Heizung, Entsorgung	25'104.05		22'000.00		28'056.05	
3130	Betriebs-/Verbrauchsmaterial	3'781.15		18'000.00		2'731.25	
3160	Mieten, Benützungskosten	72'813.95		80'000.00		74'142.00	
4340	Benützungsgebühren		108'843.00		120'000.00		113'200.00
1816	Übrige Notunterkünfte	5'294.10		20'000.00		12'575.45	
	Saldo		5'294.10		20'000.00		12'575.45
3160	Mieten, Benützungskosten	5'294.10		20'000.00		12'575.45	
182	Kindes- und Erwachsenenschutz	2'580'366.70	1'478'822.25	1'985'100.00		2'011'996.66	1'118'032.20
	Saldo		1'101'544.45		915'800.00		893'964.46
1820	Kompetenzzentrum Kindes- und Erwachsenenschutz	1'770'468.25	1'453'681.70	1'176'600.00		1'118'105.61	1'025'978.20
	Saldo		316'786.55		147'300.00		92'127.41

Politische Gemeinde Küsnacht

Laufende Rechnung

Konto	Text	Rechnung 2012		Voranschlag 2012		Rechnung 2011	
		Aufwand	Ertrag	Aufwand	Ertrag	Aufwand	Ertrag
3010	Besoldungen	376'435.05		332'000.00		254'798.15	
3030	Sozialleistungen	129'635.80		74'500.00		99'181.70	
3090	Allgemeiner Personalaufwand			1'000.00			
3091	Personalentwicklung	2'081.25		10'000.00		1'920.00	
3100	Büromaterial, Drucksachen, Publikationen	5'821.00		8'000.00		8'122.15	
3110	Anschaffung Mobilien	300.05		2'000.00		7'996.25	
3111	Anschaffung EDV			1'000.00			
3120	Wasser, Energie, Heizung, Entsorgung	2'893.75		3'500.00		14.00	
3150	Unterhalt Mobilien	1'825.35		1'000.00		7'866.36	
3160	Miete, Benützungskosten	61'675.20		45'000.00		22'496.40	
3170	Spesensschädigungen	40.80		2'000.00		257.00	
3170.1	Spesensschädigungen (Kommissionsmitglieder)			1'000.00			
3170.2	Spesensschädigungen (Verwaltung)	40.80		1'000.00		257.00	
3180	Entschädigung Mandatsträger	965'750.60		650'000.00		689'448.15	
3181	Telefon, Porti, Frachten	2'592.85		1'000.00		20.00	
3182	Versicherungen, Steuern, Abgaben	390.05		600.00			
3183	Betreibungs- und Notariatskosten			1'000.00		40.00	
3184	Gutachten, Expertisen, Beratungen	18'533.45		10'000.00		18'843.65	
3190	Allgemeiner Sachaufwand	3'469.50		3'000.00		3'101.80	
3190.1	Allgemeiner Sachaufwand (Kommissionsmitglieder)	1'727.00		1'000.00			
3190.2	Allgemeiner Sachaufwand (Verwaltung)	1'742.50		2'000.00		3'101.80	
3620	Beiträge Gemeinden, Zweckverbände	171'023.55					
3980	Anteil Personal-/Sachaufwand	28'000.00		31'000.00		4'000.00	
4310	Gebührenerträge		133'679.30		150'000.00		113'469.35
4360	Rückerstattungen		1'017'425.05		620'000.00		757'453.40
4520	Kostenanteile und Rückerstattungen anderer Gemeinden		302'577.35		259'300.00		155'055.45

Politische Gemeinde Küsnacht

Laufende Rechnung

Konto	Text	Rechnung 2012		Voranschlag 2012		Rechnung 2011	
		Aufwand	Ertrag	Aufwand	Ertrag	Aufwand	Ertrag
1821	Alimentenbevorschussung	108'714.80	25'140.55	85'000.00	40'000.00	74'385.40	92'054.00
	Saldo		83'574.25		45'000.00	17'668.60	
3183	Betreibungskosten	102.30		5'000.00		3'675.20	
3665	Alimentenbevorschussung	108'612.50		80'000.00		70'710.20	
4360	Rückerstattungen		25'140.55		40'000.00		92'054.00
1822	Kleinkinderbeiträge	48'000.00		40'000.00		40'768.25	
	Saldo		48'000.00		40'000.00		40'768.25
3661	Beiträge an Private	48'000.00		40'000.00		40'768.25	
1823	Beiträge an Zweckverbände	653'183.65		683'500.00		778'737.40	
	Saldo		653'183.65		683'500.00		778'737.40
3627	Jugendsekretariat Meilen	386'539.00		414'000.00		572'008.00	
3641	Fachstelle Erwachsenenschutz	266'644.65		269'500.00		206'729.40	
183	Sozialversicherungen	7'956'974.35	4'465'271.30	7'724'500.00	4'348'500.00	7'556'241.85	4'229'630.74
	Saldo		3'491'703.05		3'376'000.00		3'326'611.11
1830	Ergänzungsleistungen	5'147'709.45	153'469.00	5'138'000.00	224'000.00	4'913'100.80	185'417.00
	Saldo		4'994'240.45		4'914'000.00		4'727'683.80
3010	Besoldungen	86'724.00		88'000.00		89'278.60	
3030	Sozialleistungen	19'449.60		20'000.00		20'067.70	
3090	Allgemeiner Personalaufwand		1'000.00			525.50	
3091	Personalentwicklung		5'000.00				
3290	Verzinszinsen auf Ergänzungsleistungen		1'000.00				
3300	Debitorenverluste (Abschreibung von Rückerstattungs-forderungen)	1'027.00		2'000.00			

Politische Gemeinde Küssnacht

Laufende Rechnung

Konto	Text	Rechnung 2012		Voranschlag 2012		Rechnung 2011	
		Aufwand	Ertrag	Aufwand	Ertrag	Aufwand	Ertrag
3303	Erluss von Rückerstattungsforderungen	824.85		8'000.00			
3664	EL-Krankheits- und Behinderungskosten	343'869.00		300'000.00		250'729.00	
3664.1	EL-Krankheits- und Behinderungskosten Betagte	244'817.00		205'000.00		162'674.00	
3664.2	EL-Krankheits- und Behinderungskosten Hinterlassene	798.00		5'000.00		3'621.00	
3664.3	EL-Krankheits- und Behinderungskosten Invalide	98'254.00		90'000.00		84'434.00	
3665	Kantonalrechtliche Zuschüsse	22'056.00		15'000.00		13'356.00	
3665.1	Kantonalrechtliche Zuschüsse Betagte	13'356.00		14'500.00		13'356.00	
3665.3	Kantonalrechtliche Zuschüsse Invalide	8'700.00		500.00			
3666	Ergänzungsleistungen	4'665'759.00		4'690'000.00		4'531'144.00	
3666.1	Betagte	3'084'127.00		3'020'000.00		2'903'947.00	
3666.2	Hinterlassene	37'072.00		35'000.00		34'518.00	
3666.3	Invalide	1'544'560.00		1'635'000.00		1'592'679.00	
3980	Anteil Personal-/Sachaufwand	8'000.00		8'000.00		8'000.00	
4364	EL-Krankheits- und Behinderungskosten	2'129.00		3'000.00		3'594.00	
4364.1	EL-Krankheits- und Behinderungskosten Betagte	921.00		1'000.00			
4364.2	EL-Krankheits- und Behinderungskosten Hinterlassene			1'000.00			
4364.3	EL-Krankheits- und Behinderungskosten Invalide						
4366	Rückerstattungen	151'340.00		220'000.00		181'823.00	
4366.1	Betagte	75'117.00		87'000.00		94'050.00	
4366.2	Hinterlassene			5'000.00		3'728.00	
4366.3	Invalide	76'223.00		128'000.00		84'045.00	
4369	Eingang abgeschriebener Rückerstattungsforderungen						
1831	Beihilfen	370'621.00		350'000.00		348'509.00	
	Saldo	314'165.00		290'000.00		303'879.00	
3300	Debitorenverluste (Abschreibung von Rückerstattungs-forderungen)	1'285.00					

Politische Gemeinde Küsnacht

Laufende Rechnung

Konto	Text	Rechnung 2012		Voranschlag 2012		Rechnung 2011	
		Aufwand	Ertrag	Aufwand	Ertrag	Aufwand	Ertrag
3667	Beihilfen	369'336.00		350'000.00		348'509.00	
3667.1	Betagte	246'359.00		210'000.00		219'000.00	
3667.2	Hinterlassene	8'686.00		12'000.00		10'302.00	
3667.3	Invalide	114'291.00		128'000.00		119'207.00	
4367	Rückerstattungen		56'456.00		60'000.00		44'630.00
4367.1	Betagte		27'272.00		30'000.00		22'885.00
4367.3	Invalide		29'184.00		30'000.00		21'745.00
1832	Gemeindezuschüsse	622'415.00	122'178.00	600'000.00	170'000.00	599'413.45	115'033.79
	Saldo		500'237.00		430'000.00		484'379.66
3300	Debitorenverluste (Abschreibung von Rückerstattungs-forderungen)	167.00				4'397.45	
3303	Erläss von Rückerstattungs-forderungen	234.00					
3668	Leistungen der Gemeinde	622'014.00		600'000.00		595'016.00	
4368	Rückerstattungen Gemeindegzuschüsse		122'178.00		170'000.00		115'033.79
1833	Bundes- und Staatsbeiträge Sozialversicherungen		2'300'833.80		2'252'000.00		2'176'481.45
	Saldo	2'300'833.80		2'252'000.00		2'176'481.45	
4610	Staatsbeiträge		2'285'462.00		2'236'000.00		2'162'024.00
4611	Verwaltungskostenbeitrag		15'371.80		16'000.00		14'457.45
1834	Krankenversicherung	1'816'228.90	1'801'210.90	1'636'500.00	1'614'500.00	1'695'218.60	1'670'525.50
	Saldo		15'018.00		22'000.00		24'693.10
3010	Besoldungen	9'635.40		10'000.00		17'054.40	
3030	Sozialleistungen	2'160.40		2'500.00		3'674.20	
3090	Allgemeiner Personalaufwand			1'000.00			
3091	Personalentwicklung			5'000.00			

Politische Gemeinde Klüssnacht

Laufende Rechnung

Konto	Text	Rechnung 2012		Voranschlag 2012		Rechnung 2011	
		Aufwand	Ertrag	Aufwand	Ertrag	Aufwand	Ertrag
3300	Debitorenverluste (Abschreibung von Rückerstattungs- forderungen aus KK-Prämien ZL)			1'000.00			
3303	Erfass von Rückerstattungsforderungen aus KK-Prämien ZL			1'000.00			
3659	Krankenkassen, Kostenübernahmen, Verlustscheine	4'896.40				57'684.40	
3660	Sozialhilfepfänger, Übernahme Krankenversicherungs- prämien	450'903.70		370'000.00		400'154.60	
3666	Ergänzungsleistungen, Beiträge an Krankenversicherungs- prämien	1'352'047.00		1'220'000.00		1'200'915.00	
3667	Beihilfen, Beiträge an Krankenversicherungsprämien	-7'414.00		22'000.00		11'736.00	
3980	Anteil Personal-/Sachaufwand	4'000.00		4'000.00		4'000.00	
4360	Prämienverbilligung SVA		93'574.45		85'000.00		64'243.90
4365	Rückerstattungen durch Einlösung von Verlustscheinen		1'900.00		1'000.00		71.05
4366	Rückerstattungen Ergänzungsleistungen				10'000.00		3'863.00
4367	Rückerstattungen Beihilfen				1'000.00		
4600	Bundesbeiträge		938'155.05		758'750.00		801'173.75
4610	Staatsbeiträge		767'581.40		758'750.00		801'173.80
1835	AHV		31'123.60		28'000.00		37'543.00
	Saldo	31'123.60		28'000.00		37'543.00	
4515	Vergütung der AHV-Ausgleichskasse		31'123.60		28'000.00		37'543.00
184	Asylbetreuung	805'377.90	798'258.25	1'050'000.00	900'000.00	781'736.50	707'259.13
	Saldo		7'119.65		150'000.00		74'477.37
1840	Asylbetreuung	805'377.90	798'258.25	1'050'000.00	900'000.00	781'736.50	707'259.13
	Saldo		7'119.65		150'000.00		74'477.37
3668	Asylbewerber	805'377.90		1'050'000.00		781'736.50	
3668.1	Asylbewerber Allgemein	771'721.55		1'050'000.00		781'736.50	

Politische Gemeinde Küsnacht

Laufende Rechnung

Konto	Text	Rechnung 2012		Voranschlag 2012		Rechnung 2011	
		Aufwand	Ertrag	Aufwand	Ertrag	Aufwand	Ertrag
3668.2	Asylbewerber Integration	33'656.35					
4368	Rückerstattungen Asylbewerber		798'258.25		900'000.00		707'259.13
185	Jugend und Familie	81'008.45	2'598.85	96'500.00	2'300.00	62'443.55	2'667.95
	Saldo		78'409.60		94'200.00		59'775.60
1850	Familienzentrum	81'008.45	2'598.85	86'500.00	2'300.00	62'443.55	2'667.95
	Saldo		78'409.60		84'200.00		59'775.60
3010	Besoldungen	52'893.60		50'000.00		43'816.50	
3030	Sozialleistungen	9'119.35		9'000.00		7'866.65	
3100	Büromaterial, Drucksachen, Publikationen	9'637.60		10'000.00		2'819.25	
3110	Anschaffung Mobilien			1'000.00		223.80	
3130	Betriebs-/Verbrauchsmaterial	1'450.90		3'000.00			
3140	Baulicher Unterhalt			2'000.00			
3150	Unterhalt Mobilien			1'000.00		200.00	
3170	Spesenentschädigungen	19.20		1'000.00		21.80	
3180	Dienstleistungen Dritter	6'072.35		5'000.00		3'582.00	
3181	Telefon, Porti, Frachten	858.05		1'500.00		482.05	
3190	Allgemeiner Sachaufwand	957.40		3'000.00		3'431.50	
4360	Rückerstattungen		2'598.85		2'300.00		2'667.95
4360.1	Kurseinnahmen		1'988.85		800.00		
4360.2	Einnahmen Café		610.00		1'500.00		
1851	Koordination Jugendarbeit			10'000.00			
	Saldo					10'000.00	
3180	Dienstleistungen Dritter			10'000.00			

Politische Gemeinde Küsnacht

Laufende Rechnung

Konto	Text	Rechnung 2012		Voranschlag 2012		Rechnung 2011	
		Aufwand	Ertrag	Aufwand	Ertrag	Aufwand	Ertrag
186	Freizeitanlagen	739'998.36	98'387.65	780'100.00	63'500.00	734'946.46	77'393.00
	Saldo		641'610.71		716'600.00		657'553.46
1861	FZA Heslibach	320'762.61	30'875.15	334'000.00	18'000.00	305'048.61	24'421.05
	Saldo		289'887.46		316'000.00		280'627.56
3010	Besoldungen	170'890.05		178'000.00		158'677.40	
3030	Sozialleistungen	33'952.20		35'000.00		32'742.40	
3090	Allgemeiner Personalaufwand	537.80		500.00		350.00	
3091	Personalentwicklung	700.00		1'000.00		270.00	
3100	Büromaterial, Drucksachen, Publikationen	15'539.65		14'500.00		14'667.35	
3110	Anschaffung Mobilien	2'769.90		2'000.00		944.10	
3120	Wasser, Energie, Heizung, Entsorgung	2'307.90		3'000.00		1'759.25	
3130	Betriebs-/Verbrauchsmaterial	3'094.30		5'000.00		5'139.80	
3140	Baulicher Unterhalt	567.00		2'000.00			
3150	Unterhalt Mobilien	535.75		3'000.00		1'037.10	
3160	Mieten, Benützungskosten	84'000.00		84'000.00		84'000.00	
3170	Spesenentschädigungen	253.60		800.00		367.90	
3181	Telefon, Porti, Frachten	4'031.26		3'400.00		4'108.66	
3182	Versicherungen, Steuern, Abgaben	584.20		800.00		984.65	
3186	Kulturelle Veranstaltungen	999.00		1'000.00			
4331	Kursgelder		18'275.00		10'000.00		14'480.00
4350	Verkaufserlöse		12'600.15		8'000.00		9'760.60
4360	Rückerstattungen						180.45
1862	FZA Sunnemetzg	271'182.00	63'595.00	277'800.00	40'000.00	268'947.25	48'535.15
	Saldo		207'587.00		237'800.00		220'412.10
3010	Besoldungen	204'306.00		201'000.00		196'774.45	

Politische Gemeinde Küsnacht

Laufende Rechnung

Konto	Text	Rechnung 2012		Voranschlag 2012		Rechnung 2011	
		Aufwand	Ertrag	Aufwand	Ertrag	Aufwand	Ertrag
3030	Sozialleistungen	35'952.65		37'000.00		35'357.80	
3090	Allgemeiner Personalaufwand	490.40		500.00		612.00	
3091	Personalentwicklung	5'000.00		6'000.00		5'530.00	
3100	Büromaterial, Drucksachen, Publikationen	2'453.75		2'900.00		1'544.90	
3110	Anschaffung Mobilien	4'354.30		5'000.00		2'609.15	
3120	Wasser, Energie, Heizung, Entsorgung	7'342.95		7'600.00		5'606.15	
3130	Betriebs-/Verbrauchsmaterial	693.30		1'000.00		981.35	
3140	Baulicher Unterhalt	3'548.95		2'000.00		3'972.05	
3150	Unterhalt Mobilien	1'675.55		2'500.00		6'023.55	
3170	Spesenbeschädigungen	134.40		1'000.00		877.60	
3181	Telefon, Porti, Frachten	1'743.85		2'000.00		1'800.50	
3182	Versicherungen, Steuern, Abgaben	976.95		1'300.00		2'117.80	
3186	Kulturelle Veranstaltungen	2'508.95		8'000.00		5'139.95	
4331	Kursgelder		55'877.00		40'000.00		48'202.00
4340	Benützungsgeldern, Dienstleistungsschädigungen						110.00
4360	Rückerstattungen						223.15
4361	Versicherungsleistungen, Erwerbersatz		7'718.00				
1863	FZA Itznach	148'053.75	3'917.50	168'300.00	5'500.00	160'950.60	4'436.80
	Saldo		144'136.25		162'800.00		156'513.80
3010	Besoldungen	114'266.30		116'000.00		117'725.55	
3030	Sozialleistungen	24'621.05		25'500.00		24'931.85	
3090	Allgemeiner Personalaufwand	68.30		500.00		500.00	
3091	Personalentwicklung	400.00		500.00			
3100	Büromaterial, Drucksachen, Publikationen	176.95		500.00		46.55	
3110	Anschaffung Mobilien	1'613.20		2'000.00		1'521.30	
3120	Wasser, Energie, Heizung, Entsorgung	553.45		7'200.00		2'100.35	

Politische Gemeinde Küsnacht

Laufende Rechnung

Konto	Text	Rechnung 2012		Voranschlag 2012		Rechnung 2011	
		Aufwand	Ertrag	Aufwand	Ertrag	Aufwand	Ertrag
3130	Betriebs-/Verbrauchsmaterial	2'535.30		4'000.00		2'630.65	
3140	Baulicher Unterhalt	1'299.60		2'000.00		896.45	
3150	Unterhalt Mobilien	1'225.50		2'000.00		2'260.15	
3160	Mieten, Benützungskosten			6'500.00		6'500.00	
3170	Spesensschädigungen	148.00		300.00		413.60	
3181	Telefon, Porti, Frachten	785.60		800.00		731.50	
3182	Versicherungen, Steuern, Abgaben	360.50		500.00		692.65	
4331	Kursgelder				500.00		
4350	Verkaufserlöse		3'917.50		5'000.00		4'304.75
4360	Rückerstattungen						132.05
187	Vereine und Sport	78'744.20		95'000.00		34'862.89	
	Saldo		78'744.20		95'000.00		34'862.89
1870	Vereine Allgemein	77'032.80		85'000.00		31'883.89	
	Saldo		77'032.80		85'000.00		31'883.89
3184	Gutachten, Expertisen, Beratungen	39'960.00		40'000.00			
3185	Anlässe, Empfänge, Ehrungen	14'014.90		20'000.00		28'883.89	
3650	Beiträge an private Institutionen	23'057.90		25'000.00		3'000.00	
1871	Juniorförderung	1'711.40		10'000.00		2'979.00	
	Saldo		1'711.40		10'000.00		2'979.00
3650	Beiträge an private Institutionen		1'711.40		10'000.00		2'979.00
189	Kinderkrippen	720'042.30		713'500.00		659'231.45	
	Saldo		13'375.50		23'500.00		49'786.55

Politische Gemeinde Küsnacht

Laufende Rechnung

Konto	Text	Rechnung 2012		Voranschlag 2012		Rechnung 2011	
		Aufwand	Ertrag	Aufwand	Ertrag	Aufwand	Ertrag
1890	Kinderkrippe Heslibach	720'042.30	706'666.80	713'500.00	690'000.00	659'231.45	709'018.00
	Saldo		13'375.50		23'500.00	49'786.55	
3010	Besoldungen	518'623.95		499'000.00		481'479.80	
3030	Sozialleistungen	84'791.55		81'000.00		75'900.70	
3080	Temporäre Arbeitskräfte			7'000.00			
3090	Allgemeiner Personalaufwand	8'974.30		9'000.00		9'209.50	
3091	Personalentwicklung	4'677.50		8'000.00		7'136.00	
3100	Büromaterial, Drucksachen, Publikationen	3'192.45		4'000.00		4'179.40	
3110	Anschaffung Mobilien	14'274.05		15'000.00		12'043.45	
3120	Wasser, Energie, Heizung, Entsorgung	8'799.05		8'000.00		8'673.60	
3130	Betriebs-/Verbrauchsmaterial	6'194.30		8'000.00		7'384.90	
3132	Medizinischer Bedarf	589.90		2'000.00		1'082.35	
3133	Lebensmittelaufwand	24'522.05		24'000.00		23'302.80	
3140	Baulicher Unterhalt	17'059.35		17'000.00		4'798.95	
3144	Grundstückunterhalt	3'703.95		4'000.00		3'411.45	
3150	Unterhalt Mobilien	1'496.85		2'000.00		149.35	
3170	Spesenentschädigungen	1'722.40		2'000.00		1'313.80	
3180	Dienstleistungen Dritter	2'988.40		3'000.00		3'715.65	
3181	Telefon, Porti, Frachten	939.20		2'000.00		910.60	
3182	Versicherungen, Abgaben, Steuern	1'857.60		2'500.00		853.90	
3185	Anlässe, Empfänge, Ehrungen	2'564.70		3'000.00		1'880.35	
3190	Allgemeiner Sachaufwand	3'070.75		3'000.00		2'804.90	
3980	Anteil Personal-/Sachaufwand	10'000.00		10'000.00		9'000.00	
4320	Pensionsteuern		695'258.80		680'000.00		700'362.00
4360	Rückerstattungen				1'000.00		576.00
4361	Versicherungsleistungen, Erwerbersatz				1'000.00		
4364	Verpflegungsvergütungen des Personals		11'408.00		8'000.00		8'080.00

Politische Gemeinde Küsnacht							
Investitionsrechnung Verwaltungsvermögen							
Konto	Text	Rechnung 2012		Voranschlag 2012		Rechnung 2011	
		Ausgaben	Einnahmen	Ausgaben	Einnahmen	Ausgaben	Einnahmen
1	Gesamttotal	33'154'526.70	33'154'526.70	36'905'000.00	1'698'000.00	15'546'571.72	15'546'571.72
	Saldo				35'207'000.00		
12	Finanzdienste	12'567'415.80	32'056'059.35	2'500'000.00	1'208'000.00	2'414'237.30	14'743'684.77
	Saldo	19'488'643.55			1'292'000.00	12'329'447.47	
121	Kapitaldienst, Abschreibungen und Abschlusskonti	4'609'138.65	29'520'425.65		1'080'000.00	1'581'663.05	14'233'158.67
	Saldo	24'911'287.00		1'080'000.00		12'651'495.62	
1210	Kapitaldienst		1'080'000.00		1'080'000.00		340'000.00
	Saldo	1'080'000.00		1'080'000.00		340'000.00	
6230	Rückzahlung von Darlehen an eigene Anstalten		1'080'000.00		1'080'000.00		340'000.00
1211	Abschreibungen und Abschlusskonti	4'609'138.65	28'440'425.65			1'581'663.05	13'893'158.67
	Saldo	23'831'287.00				12'311'495.62	
12112	Abschluss	4'609'138.65	28'440'425.65			1'581'663.05	13'893'158.67
	Saldo	23'831'287.00				12'311'495.62	
5900	Passivierte Einnahmen	4'609'138.65				1'581'663.05	
6900	Aktiviert Ausgaben		28'440'425.65				13'893'158.67
122	Finanzausgleich und Beiträge		128'070.00		128'000.00		128'070.00
	Saldo	128'070.00		128'000.00		128'070.00	
1229	Übrige Beiträge		128'070.00		128'000.00		128'070.00
	Saldo	128'070.00		128'000.00		128'070.00	

Politische Gemeinde Küsnacht

Investitionsrechnung Verwaltungsvermögen

Konto	Text	Rechnung 2012		Voranschlag 2012		Rechnung 2011	
		Ausgaben	Einnahmen	Ausgaben	Einnahmen	Ausgaben	Einnahmen
12290	Kultur und Freizeit		12'320.00		12'000.00		12'320.00
	Saldo			12'000.00		12'320.00	
6440	Rückzahlungen gemischtwirtschaftliche Unternehmungen		12'320.00		12'000.00		12'320.00
12292	Soziale Wohlfahrt				116'000.00		115'750.00
	Saldo	115'750.00		116'000.00		115'750.00	
6250	Rückzahlung von Darlehen und Beteiligungen		115'750.00		116'000.00		115'750.00
123	Spitäler						
	Saldo	7'958'277.15	2'407'563.70	2'500'000.00		832'574.25	382'456.10
			5'550'713.45		2'500'000.00		450'118.15
1230	Spitäler						
	Saldo	7'958'277.15	2'407'563.70	2'500'000.00		832'574.25	382'456.10
			5'550'713.45	2'500'000.00		450'118.15	
5220	Darlehen an Gemeinden und Zweckverbände			2'500'000.00			
5240	Darlehen an gemischtwirtschaftliche Unternehmungen	1'000'000.00					
5241	Beteiligungen an gemischtwirtschaftlichen Unternehmungen	6'092'586.00					
5250	Darlehen an private Institutionen	865'691.15					
5620	Beiträge an Gemeinden und Zweckverbände					832'574.25	
6090	Abgang übrige Sachgüter		2'119'000.00				
6250	Rückzahlung von Darlehen an Private Institutionen		288'563.70				
6620	Beiträge anderer Gemeinden und Zweckverbände						382'456.10
13	Liegenschaften						
	Saldo	815'156.95	8'700.00	5'443'000.00	34'000.00	1'733'327.75	77'349.50
			806'456.95		5'409'000.00		1'655'978.25

Politische Gemeinde Küsnacht

Investitionsrechnung Verwaltungsvermögen

Konto	Text	Rechnung 2012		Voranschlag 2012		Rechnung 2011	
		Ausgaben	Einnahmen	Ausgaben	Einnahmen	Ausgaben	Einnahmen
132	Liegenschaften des Verwaltungs- und Finanzvermögens	794'306.70		4'903'000.00		1'153'094.90	
	Saldo		794'306.70		4'903'000.00		1'153'094.90
1320	Liegenschaften Verwaltungsvermögen	794'306.70		4'903'000.00		1'153'094.90	
	Saldo		794'306.70		4'903'000.00		1'153'094.90
13201	Wohn- und Gewerbeliegenschaften	778'030.65		4'470'000.00		1'149'354.40	
	Saldo		778'030.65		4'470'000.00		1'149'354.40
5032	Neubauten	22'583.05					
5033	Umbauten	429'182.15		4'050'000.00		1'090'413.90	
5034	Sanierungen	326'265.45		420'000.00		58'940.50	
13202	Unbebaute Grundstücke Verwaltungsvermögen	16'276.05		433'000.00		3'740.50	
	Saldo		16'276.05		433'000.00		3'740.50
5004	Sanierungen	16'276.05		433'000.00		3'740.50	
134	Sport und Freizeit	20'850.25	8'700.00	540'000.00	34'000.00	580'232.85	77'349.50
	Saldo		12'150.25		506'000.00		502'883.35
1341	Sportplätze		8'700.00	10'000.00	10'000.00	51'595.65	
	Saldo		8'700.00				51'595.65
13411	Sportplatz Hestlibach		8'700.00	10'000.00	10'000.00	51'595.65	
	Saldo		8'700.00				51'595.65
5017	Anlagen			10'000.00		51'595.65	
6690	Übrige eingehende Investitionsbeiträge		8'700.00				
							10'000.00

Politische Gemeinde Küsnacht

Investitionsrechnung Verwaltungsvermögen

Konto	Text	Rechnung 2012		Voranschlag 2012		Rechnung 2011	
		Ausgaben	Einnahmen	Ausgaben	Einnahmen	Ausgaben	Einnahmen
1343	Schiessanlage					306'588.65	
	Saldo						306'588.65
13432	Restaurant Schützenstube					306'588.65	
	Saldo						306'588.65
5034	Sanierungen					306'588.65	
1344	Kunsteisbahn			500'000.00	24'000.00	222'048.55	77'349.50
	Saldo				476'000.00		144'699.05
13441	Betrieb Kunsteisbahn			500'000.00	24'000.00	222'048.55	77'349.50
	Saldo				476'000.00		144'699.05
5060	Mobilien					222'048.55	
5650	Beiträge an private Institutionen			500'000.00			
6620	Beiträge anderer Gemeinden/Zweckverbände						72'349.50
6690	Übrige eingehende Investitionsbeiträge				24'000.00		5'000.00
1348	Seebäder	20'850.25		30'000.00			
	Saldo		20'850.25		30'000.00		
13482	Kusenbad	20'850.25		30'000.00			
	Saldo		20'850.25		30'000.00		
5034	Sanierungen	20'850.25		30'000.00			
14	Hochbau und Planung	739'340.75	125'000.00	1'213'000.00		515'486.27	
	Saldo		614'340.75		1'213'000.00		515'486.27

Politische Gemeinde Küsnacht

Investitionsrechnung Verwaltungsvermögen

Konto	Text	Rechnung 2012		Voranschlag 2012		Rechnung 2011	
		Ausgaben	Einnahmen	Ausgaben	Einnahmen	Ausgaben	Einnahmen
141	Planung	739'340.75	125'000.00	1'213'000.00		515'486.27	
	Saldo		614'340.75		1'213'000.00		515'486.27
1410	Raumplanung	558'439.35	125'000.00	650'000.00		302'830.97	
	Saldo		433'439.35		650'000.00		302'830.97
5810	Planungsausgaben	558'439.35		650'000.00		302'830.97	
6690	Übrige eingehende Investitionsbeiträge		125'000.00				
1413	Energie	180'901.40		563'000.00		212'655.30	
	Saldo		180'901.40		563'000.00		212'655.30
5650	Beiträge an private Institutionen	180'901.40		563'000.00		212'655.30	
15	Tiefbau	5'490'298.95	861'858.85	15'349'000.00	456'000.00	3'802'200.02	653'787.45
	Saldo		4'628'440.10		14'893'000.00		3'148'412.57
151	Geomatik	82'080.00		80'000.00			
	Saldo		82'080.00		80'000.00		
1510	Geomatik	82'080.00		80'000.00			
	Saldo		82'080.00		80'000.00		
5090	Übrige Sachgüter	82'080.00		80'000.00			
153	Verkehrswege	3'230'617.16	24'262.40	3'604'000.00		2'038'493.62	30'000.00
	Saldo		3'206'354.76		3'604'000.00		2'008'493.62
1531	Gemeindestrassen	3'230'617.16	24'262.40	3'604'000.00		2'038'493.62	30'000.00
	Saldo		3'206'354.76		3'604'000.00		2'008'493.62

Politische Gemeinde Küsnacht

Investitionsrechnung Verwaltungsvermögen

Konto	Text	Rechnung 2012		Voranschlag 2012		Rechnung 2011	
		Ausgaben	Einnahmen	Ausgaben	Einnahmen	Ausgaben	Einnahmen
5011	Gemeindestrassen	2'553'336.76		3'094'000.00		1'881'209.02	
5032	Neubauten	363'526.30		230'000.00		930.00	
5060	Mobilien	198'171.95		200'000.00			
5700	Durchlaufende Beiträge	3'362.40					
5810	Planungsausgaben	112'219.75		80'000.00		156'354.60	
6610	Staatsbeiträge		20'900.00				30'000.00
6700	Durchlaufende Beiträge		3'362.40				
154	Abwasser	2'024'425.55	797'596.45	10'105'000.00	456'000.00	1'508'038.15	574'493.55
	Saldo		1'226'829.10		9'649'000.00		933'544.60
1540	Kanalisationen	1'675'910.20	797'596.45	6'090'000.00	456'000.00	1'356'240.50	375'253.55
	Saldo		878'313.75		5'634'000.00		980'986.95
5012	Kanalisationen	1'675'910.20		6'090'000.00		1'356'240.50	
6101	Kanalisationsanschlussgebühren		797'596.45		300'000.00		333'179.65
6610	Staatsbeiträge				156'000.00		27'088.00
6690	Übrige eingehende Investitionsbeiträge						14'985.90
1541	Abwasserreinigungsanlage	348'515.35		4'015'000.00		151'797.65	199'240.00
	Saldo		348'515.35		4'015'000.00	47'442.35	
5620	Beiträge an Gemeinden und Zweckverbände	348'515.35		4'015'000.00		151'797.65	199'240.00
6620	Beiträge anderer Gemeinden/Zweckverbände						
155	Öffentliche Anlagen	17'851.30	17'851.30	580'000.00		10'210.00	12'352.00
	Saldo				580'000.00	2'142.00	

Politische Gemeinde Küsnacht

Investitionsrechnung Verwaltungsvermögen

Konto	Text	Rechnung 2012		Voranschlag 2012		Rechnung 2011	
		Ausgaben	Einnahmen	Ausgaben	Einnahmen	Ausgaben	Einnahmen
1550	Grün- und Parkanlagen	17'851.30	17'851.30	580'000.00	580'000.00	10'210.00	12'352.00
	Saldo					2'142.00	
5004	Sanierungen	17'851.30		380'000.00		10'210.00	
5032	Neubauten			200'000.00			
6610	Staatsbeiträge						12'352.00
156	Naturschutz und Gewässer	109'242.94	40'000.00	900'000.00	900'000.00	218'821.70	36'941.90
	Saldo		69'242.94		900'000.00		181'879.80
1561	Gewässer	109'242.94	40'000.00	900'000.00	900'000.00	218'821.70	36'941.90
	Saldo		69'242.94		900'000.00		181'879.80
5034	Sanierungen	109'242.94		900'000.00		218'821.70	36'941.90
6600	Bundesbeiträge						
6690	Übrige eingehende Investitionsbeiträge		40'000.00				
157	Friedhöfe						
	Saldo					18'733.60	18'733.60
1570	Friedhof Dorf					19'432.50	19'432.50
	Saldo						
5017	Anlagen					19'432.50	
1571	Friedhof Hinderriet						
	Saldo					-698.90	698.90
5034	Sanierungen					-698.90	-698.90

Politische Gemeinde Küsnacht

Investitionsrechnung Verwaltungsvermögen

Konto	Text	Rechnung 2012		Voranschlag 2012		Rechnung 2011	
		Ausgaben	Einnahmen	Ausgaben	Einnahmen	Ausgaben	Einnahmen
158	Abfallentsorgung und Verwertung	26'082.00		80'000.00		7'902.95	
	Saldo		26'082.00		80'000.00		7'902.95
1580	Abfallbeseitigung	26'082.00		80'000.00		7'902.95	
5004	Sanierungen	26'082.00	26'082.00		80'000.00		7'902.95
5060	Mobilien			80'000.00		7'902.95	
16	Sicherheit	111'024.65	102'908.50			151'890.80	71'750.00
	Saldo		8'116.15				80'140.80
161	Feuerwehr und Seerettung	9'424.65	1'308.50			80'140.80	
	Saldo		8'116.15				80'140.80
1611	Seerettung	9'424.65	1'308.50			80'140.80	
	Saldo		8'116.15				80'140.80
5060	Mobilien	9'424.65				80'140.80	
6620	Beiträge anderer Gemeinden/Zweckverbände		1'308.50				
162	Militär, Zivilschutz und ZGO	101'600.00	101'600.00			71'750.00	71'750.00
	Saldo						
1621	Zivilschutz	101'600.00	101'600.00			71'750.00	71'750.00
	Saldo						
5700	Durchlaufende Beiträge	101'600.00				71'750.00	
6700	Durchlaufende Beiträge		101'600.00				71'750.00

Politische Gemeinde Küsnacht

Investitionsrechnung Verwaltungsvermögen

Konto	Text	Rechnung 2012		Voranschlag 2012		Rechnung 2011	
		Ausgaben	Einnahmen	Ausgaben	Einnahmen	Ausgaben	Einnahmen
17	Gesundheit	13'431'289.60		12'400'000.00		6'925'465.13	
	Saldo		13'431'289.60		12'400'000.00		6'925'465.13
171	Alterswohnheim Tägerhalde	13'431'289.60		12'400'000.00		6'821'433.65	
	Saldo		13'431'289.60		12'400'000.00		6'821'433.65
1710	Heimbetrieb Tägerhalde	13'431'289.60		12'400'000.00		6'821'433.65	
	Saldo		13'431'289.60		12'400'000.00		6'821'433.65
5032	Neubauten	13'423'949.60		12'400'000.00		5'252'231.81	
5033	Umbauten	7'340.00				1'569'201.84	
173	Seniorenheim am See					104'031.48	
	Saldo					104'031.48	104'031.48
1730	Betrieb Pflegeheim					104'031.48	
	Saldo					104'031.48	104'031.48
5033	Umbauten					104'031.48	
18	Gesellschaft					3'964.45	
	Saldo					3'964.45	3'964.45
189	Kinderkrippe					3'964.45	
	Saldo					3'964.45	3'964.45
1890	Betrieb Kinderkrippe					3'964.45	
	Saldo					3'964.45	3'964.45
5033	Umbauten					3'964.45	

Politische Gemeinde Küssnacht

Investitionen im Finanzvermögen

Konto	Text	Rechnung 2012		Voranschlag 2012		Rechnung 2011	
		Ausgaben	Einnahmen	Ausgaben	Einnahmen	Ausgaben	Einnahmen
1	Gesamttotal	19'380'495.49	19'380'495.49	3'890'000.00		707'977.50	707'977.50
	Saldo				3'890'000.00		
12	Finanzdienste	17'445'506.09	17'833'125.50				707'977.50
	Saldo	387'619.41				707'977.50	
121	Kapitaldienst, Abschreibungen und Abschlusskonti	13'566'955.99	11'740'539.50				707'977.50
	Saldo		1'826'416.49			707'977.50	
1211	Abschreibungen und Abschlusskonti	13'566'955.99	11'740'539.50				707'977.50
	Saldo		1'826'416.49			707'977.50	
12112	Abschluss	13'566'955.99	11'740'539.50				707'977.50
	Saldo		1'826'416.49			707'977.50	
7910	Übertragungen ins Finanzvermögen (Abnahme Anlagewerte)	4'873'147.19					
7920	Übertragungen in die Laufende Rechnung	8'693'808.80					
8910	Übertragungen ins Finanzvermögen (Zunahme Anlagewerte)		11'740'539.50				707'977.50
123	Spitäler	3'878'550.10	6'092'586.00				
	Saldo	2'214'035.90					
1230	Spitäler	3'878'550.10	6'092'586.00				
	Saldo	2'214'035.90					
7040	Zugänge Grundeigentumsanteile	3'878'550.10					
8040	Abgänge Grundeigentumsanteile		6'092'586.00				

Politische Gemeinde Küsnacht							
Investitionen im Finanzvermögen							
Konto	Text	Rechnung 2012		Voranschlag 2012		Rechnung 2011	
		Ausgaben	Einnahmen	Ausgaben	Einnahmen	Ausgaben	Einnahmen
13	Liegenschaften und Freizeit	1'934'989.40	1'547'369.99	3'890'000.00		707'977.50	
	Saldo		387'619.41		3'890'000.00		707'977.50
1325	Liegenschaften Finanzvermögen	1'934'989.40	1'547'369.99	3'890'000.00		707'977.50	
	Saldo		387'619.41		3'890'000.00		707'977.50
13251	Wohn- und Gewerbeliegenschaften	1'633'789.40	900'000.00	3'890'000.00		699'177.20	
	Saldo		733'789.40		3'890'000.00		699'177.20
7024	Sanierungen	1'619'755.30		3'890'000.00		699'177.20	
7091	Erwerbs- und Verkaufsnebenkosten	14'034.10					
8021	Verkauf		900'000.00				
13252	Unbebaute Grundstücke Finanzvermögen	301'200.00	647'369.99			8'800.30	
	Saldo	346'169.99					8'800.30
7011	Erwerb	301'200.00					
7012	Erschliessung					8'800.30	
8011	Verkauf		195'903.00				
8090	Beiträge an Investitionen		451'466.99				

Politische Gemeinde Küsnacht

Verzeichnis der Verpflichtungskredite-Verwaltungsvermögen

Konto	Text	Gesamtkredit		Objektstand		Abweichung		Rechnung 2012		Voranschlag 2012	
		Saldo	S/H	Saldo	S/H	Saldo	S/H	Saldo	S/H	Saldo	S/H
1	Politische Gemeinde	135'041'677	S	56'022'255	S	-79'019'422		23'831'287	S	35'207'000	S
10	Steuerungsleistungen	1'088'152	S	1'088'152	S						
105	Informatik	1'088'152	S	1'088'152	S						
1050	Informatik	1'088'152	S	1'088'152	S						
1050.5060	Mobilien	1'088'152	S	1'088'152	S						
5060.5	EDV, Erneuerung / Aktualisierung	1'088'152	S	1'088'152	S						
12	Finanzdienste	1'419'041	S	2'855'228	S	1'436'187		4'342'643	S	1'292'000	S
121	Kapitaldienst, Abschreibungen und Abschlusskonti	5'000'000	H	2'000'000	H	-3'000'000		1'080'000	H	1'080'000	H
1210	Kapitaldienst	5'000'000	H	2'000'000	H	-3'000'000		1'080'000	H	1'080'000	H
1210.6230	Rückzahlung von Darlehen an eigene Anstalten	5'000'000	H	2'000'000	H	-3'000'000		1'080'000	H	1'080'000	H
6230.1	Netzanstalt Küsnacht, Rückzahlung Darlehen	5'000'000	H	2'000'000	H	-3'000'000		1'080'000	H	1'080'000	H
122	Finanzausgleich und Beiträge	420'420	H	3'561'360	H	3'140'940		128'070	H	128'000	H
12290	Kultur und Freizeit	420'420	H	691'460	H	271'040		12'320	H	12'000	H
12290.6440	Rückzahlungen gemischtwirtschaftliche Unternehmungen			271'040	H	271'040		12'320	H	12'000	H
6440.1	Forchbahn, Rückzahlung Investitionsbeitrag			271'040	H	271'040		12'320	H	12'000	H

Politische Gemeinde Küsnacht

Verzeichnis der Verpflichtungskredite Verwaltungsvermögen

Konto	Text	Gesamtkredit		Objektstand		Abweichung		Rechnung 2012		Voranschlag 2012	
		Saldo	S/H	Saldo	S/H	Saldo	S/H	Saldo	S/H	Saldo	S/H
12290.6450	Rückzahlungen von privaten Institutionen	420'420	H	420'420	H						
6450.1	Schiffahrtsgesellschaft Zürichsee, Rückzahlung Investitionsbeitrag	420'420	H	420'420	H						
12292	Soziale Wohlfahrt			2'869'900	H	2'869'900		115'750	H	116'000	H
12292.6250	Rückzahlung von Darlehen und Beteiligungen			2'869'900	H	2'869'900		115'750	H	116'000	H
6250.1	BGZ Baugenossenschaft Zürichsee, Darlehensrückzahlung Sonnenrain			221'000	H	221'000		8'500	H	9'000	H
6250.2	BGZ Baugenossenschaft Zürichsee, Darlehensrückzahlung Bettlen 1973			352'000	H	352'000		12'000	H	12'000	H
6250.4	Mieterbaugenossenschaft, Darlehensrückzahlung Neuweis			286'000	H	286'000		11'000	H	11'000	H
6250.5	Mieterbaugenossenschaft, Darlehensrückzahlung Bettlen			162'500	H	162'500		6'250	H	6'000	H
6250.6	Genossenschaft Alterssiedlung, Darlehensrückzahlung Tägermoos			297'000	H	297'000		16'000	H	16'000	H
6250.7	Wohnbaugenossenschaft für das Gewerbe, Darlehensrückzahlung Eigen-/Rosenstrasse			650'000	H	650'000		26'000	H	26'000	H
6250.8	Tennisclub Itznach, Darlehensrückzahlung			451'400	H	451'400		12'000	H	12'000	H
6250.9	Genossenschaft Alterssiedlung, Darlehensrückzahlung Erlenweg			282'000	H	282'000		16'000	H	16'000	H
6250.10	BGZ Baugenossenschaft Zürichsee, Darlehensrückzahlung Bettlen 1976			168'000	H	168'000		8'000	H	8'000	H
123	Spitäler	6'839'461	S	8'416'588	S	1'577'127		5'550'713	S	2'500'000	S
1230	Spitäler	6'839'461	S	8'416'588	S	1'577'127		5'550'713	S	2'500'000	S
1230.5220	Darlehen an Gemeinden und Zweckverbände									2'500'000	S

Politische Gemeinde Küsnacht

Verzeichnis der Verpflichtungskredite-Verwaltungsvermögen

Konto	Text	Gesamtkredit		Objektstand		Abweichung		Rechnung 2012		Voranschlag 2012	
		Saldo	S/H	Saldo	S/H	Saldo	S/H	Saldo	S/H	Saldo	S/H
5220.1	Zweckverband Spital Männedorf, Darlehen										2'500'000 S
1230.5240	Darlehen an gemischtwirtschaftliche Unternehmungen	3'586'000 S		1'000'000 S		-2'586'000 S		1'000'000 S			
5240.1	Spital Männedorf AG, Darlehen	3'586'000 S		1'000'000 S		-2'586'000 S		1'000'000 S			
1230.5241	Beteiligungen an gemischtwirtschaftliche Unternehmungen	6'092'586 S		6'092'586 S				6'092'586 S			
5241.1	Spital Männedorf AG, Beteiligung	6'092'586 S		6'092'586 S				6'092'586 S			
1230.5250	Darlehen an private Institutionen	865'691 S		865'691 S				865'691 S			
5250.1	Stiftung Diakoniewerk Neumünster, Darlehen	865'691 S		865'691 S				865'691 S			
1230.5620	Beiträge an Gemeinden und Zweckverbände	3'248'331 S		3'248'331 S							
5620.10	Spital Männedorf, Teilerneuerung «1. Etappe, Patientenstation Süd»	2'194'512 S		2'194'512 S							
5620.11	Spital Männedorf, Teilerneuerung «2. Etappe, Behandlungsstrakt Südost»	600'646 S		600'646 S							
5620.12	Spital Männedorf, Anpassungen Altbau/Villa	9'703 S		9'703 S							
5620.13	Spital Männedorf, Energieversorgungen	14'432 S		14'432 S							
5620.99	Spital Männedorf, Diverse Investitionsbeiträge	429'039 S		429'039 S							
1230.6090	Abgang übrige Sachgüter	2'119'000 H		2'119'000 H				2'119'000 H			
6090.1	Zweckverband Spital Männedorf, Umwandlung in Aktiengesellschaft. (Übertragung VV in FV)	2'119'000 H		2'119'000 H				2'119'000 H			
1230.6240	Rückzahlung von Darlehen an gemischtwirtschaftliche Institutionen	3'586'000 H								-3'586'000	

Politische Gemeinde Küsnacht

Verzeichnis der Verpflichtungskredite/Verwaltungsvermögen

Konto	Text	Gesamtkredit		Objektstand		Abweichung		Rechnung 2012		Voranschlag 2012	
		Saldo	S/H	Saldo	S/H	Saldo	S/H	Saldo	S/H	Saldo	S/H
6240.1	Spital Männedorf AG, Rückzahlung Darlehen	3'586'000	H			-3'586'000					
1230.6250	Rückzahlung von Darlehen an Private Institutionen	865'691	H	288'564	H	-577'127		288'564	H		
6250.1	Stiftung Diakoniewerk Neumünster, Rückzahlung Darlehen	865'691	H	288'564	H	-577'127		288'564	H		
1230.6620	Beiträge anderer Gemeinden und Zweckverbände	382'456	H	382'456	H						
6620.1	Spital Männedorf, Rückerstattungen Investitionsbeiträge Spitalregionenzuteilung	382'456	H	382'456	H						
13	Liegenschaften	10'752'945	S	6'626'577	S	-4'126'368		806'457	S	5'409'000	S
132	Liegenschaften des Verwaltungs- und Finanzvermögens	6'808'504	S	2'708'286	S	-4'100'218		794'307	S	4'903'000	S
1320	Liegenschaften Verwaltungsvermögen	6'808'504	S	2'708'286	S	-4'100'218		794'307	S	4'903'000	S
13201	Wohn- und Gewerbeliegenschaften	6'778'504	S	2'674'035	S	-4'104'469		778'031	S	4'470'000	S
13201.5032	Neubauten	80'100	S	76'120	S	-3'980		22'583	S	950'000	S
5032.1	Asylunterkünfte, Neubau	30'000	S	13'916	S	-16'084		13'916	S		
5032.6	Sozialer Wohnraum Freihofstrasse, Neubau	50'100	S	62'204	S	12'104		8'667	S	950'000	S
13201.5033	Umbauten	5'501'124	S	1'535'621	S	-3'965'504		429'182	S	3'100'000	S
5033.10	Tobelweg 2/4 (Altes Werkgebäude), Umnutzung	40'596	S	40'596	S						
5033.11	Gemeindehaus, Umbau Schalterhalle	877'411	S	877'411	S			19'570	S		
5033.12	Hornweg 28 (Seehof), Anbau Liftanlage	50'117	S	50'117	S					300'000	S
5033.13	Alte Landstrasse 135/137 («Swisscom-Gebäude»), Umnutzung	4'533'000	S	567'496	S	-3'965'504		409'612	S	2'800'000	S

Politische Gemeinde Küsnacht

Verzeichnis der Verpflichtungskredite-Verwaltungsvermögen

Konto	Text	Gesamtkredit		Objektstand		Abweichung		Rechnung 2012		Voranschlag 2012	
		Saldo	S/H	Saldo	S/H	Saldo	S/H	Saldo	S/H	Saldo	S/H
13201.5034	Sanierungen	1'197'280	S	1'062'295	S	-134'985		326'265	S	420'000	S
5034.12	Hornweg 28 (Seehof), Sanierung	731'780	S	731'780	S						
5034.14	Obere Wiltisgasse 28, Ersatz Hortpavillon			18'610	S	18'610		18'360	S	100'000	S
5034.19	Gemeindehaus, Gesamtsanierung	180'500	S	66'064	S	-114'436		66'064	S	80'000	S
5034.20	Hornweg 28 (Seehof), Brandschutzmassnahmen	170'000	S	132'645	S	-37'355		128'645	S	125'000	S
5034.21	Hornweg 28 (Seehof), Malerarbeiten Sala Terrena	115'000	S	113'196	S	-1'804		113'196	S	115'000	S
13202	Unbebaute Grundstücke Verwaltungsvermögen	30'000	S	34'251	S	4'251		16'276	S	433'000	S
13202.5004	Sanierungen	30'000	S	34'251	S	4'251		16'276	S	433'000	S
5004.1	Grundstück Kat.-Nr. 4812, Altlastensanierung	30'000	S	32'134	S	2'134		14'159	S	151'000	S
5004.2	Grundstück Kat.-Nr. 38, Altlastensanierung			2'117	S	2'117		2'117	S	282'000	S
134	Sport und Freizeit	3'944'441	S	3'918'291	S	-26'150		12'150	S	506'000	S
1341	Sportplätze	3'419'409	S	3'419'409	S			8'700	H		
13411	Sportplatz Heslibach	228'769	S	228'769	S			8'700	H		
13411.5017	Anlagen	228'769	S	228'769	S			8'700	H		
5017.1	Sportplatz Heslibach, Sanierung Stehplatztribüne	228'769	S	228'769	S			-8'700	S	-10'000	S
5017.2	Sportplatz Heslibach, Sanierung Platzbeleuchtung									10'000	S
13412	Sportplatz Fallacher	3'190'640	S	3'190'640	S						
13412.5017	Anlagen	3'190'640	S	3'190'640	S						

Politische Gemeinde Küsnacht

Verzeichnis der Verpflichtungskredite Verwaltungsvermögen

Konto	Text	Gesamtkredit		Objektstand		Abweichung		Rechnung 2012		Voranschlag 2012		
		Saldo	S/H	Saldo	S/H	Saldo	S/H	Saldo	S/H	Saldo	S/H	
5017.6	Sportplatz Fallacher, Kunstrasenspielfelder	3'190'640	S	3'190'640	S							
1343	Schiessanlage	319'043	S	319'043	S							
13432	Restaurant Schützenstube	319'043	S	319'043	S							
13432.5034	Sanierungen	319'043	S	319'043	S							
5034.1	Restaurant Schützenstube, Küchensanierung	319'043	S	319'043	S							
1344	Kunsteisbahn	158'989	S	158'989	S					476'000	S	
13441	Betrieb Kunsteisbahn	158'989	S	158'989	S					476'000	S	
13441.5034	Sanierungen	14'290	S	14'290	S							
5034.1	Kunsteisbahn KEK, Heimfall	14'290	S	14'290	S							
13441.5060	Mobilien	144'699	S	144'699	S					24'000	H	
5060.1	Eisreinigungsmaschine, Ersatz	115'593	S	115'593	S					-20'000	S	
5060.2	Match-Uhr, Ersatz	29'106	S	29'106	S					-4'000	S	
13441.5650	Beiträge an private Institutionen									500'000	S	
5650.3	Genossenschaft Kunsteisbahn KEK, Beitrag Ausbau/Optimierungen									500'000	S	
1348	Seebäder	47'000	S	20'850	S			-26'150	20'850	S	30'000	S
13482	Kusenbad	47'000	S	20'850	S			-26'150	20'850	S	30'000	S

Politische Gemeinde Küsnacht

Verzeichnis der Verpflichtungskredite Verwaltungsvermögen

Konto	Text	Gesamtkredit		Objektstand		Abweichung		Rechnung 2012		Voranschlag 2012	
		Saldo	S/H	Saldo	S/H	Saldo	S/H	Saldo	S/H	Saldo	S/H
13482.5034	Sanierungen	47'000	S	20'850	S	-26'150		20'850	S	30'000	S
5034.1	Kusenbad, Sanierung Garderobentrakt	47'000	S	20'850	S	-26'150		20'850	S	30'000	S
14	Hochbau und Planung	5'920'583	S	2'929'906	S	-2'990'677		614'341	S	1'213'000	S
141	Planung	5'920'583	S	2'929'906	S	-2'990'677		614'341	S	1'213'000	S
1410	Raumplanung	1'420'583	S	1'096'977	S	-323'607		433'439	S	650'000	S
1410.5810	Planungsausgaben	1'420'583	S	1'096'977	S	-323'607		433'439	S	650'000	S
5810.8	Zentrumsentwicklung, Studienauftrag Areal Parkplatz Zürichstrasse	850'000	S	513'892	S	-336'108		348'984	S	600'000	S
5810.9	Zentrumsentwicklung, Mitwirkungsverfahren	270'583	S	270'583	S						
5810.10	Totalrevision Ortsplanung 1994	300'000	S	312'502	S	12'502		84'456	S	50'000	S
1413	Energie	4'500'000	S	1'832'929	S	-2'667'071		180'901	S	563'000	S
1413.5650	Beiträge an private Institutionen	4'500'000	S	1'832'929	S	-2'667'071		180'901	S	563'000	S
5650.5	Energieplanung, Förderprogramm Klimaschutz	1'200'000	S	834'708	S	-365'292		25'387	S		
5650.6	Energieplanung, Förderprogramm Naturstrom (Produktion und Einkauf)	1'050'000	S	779'531	S	-270'469		7'980	S		
5650.7	Energieplanung, Energiepolitisches Programm 2011-2014	2'250'000	S	218'690	S	-2'031'310		147'534	S	563'000	S
15	Tiefbau	46'394'656	S	17'960'464	S	-28'434'192		4'628'440	S	14'893'000	S
151	Geomatik	97'000	S	82'080	S	-14'920		82'080	S	80'000	S

Politische Gemeinde Küssnacht

Verzeichnis der Verpflichtungskredite/Verwaltungsvermögen

Konto	Text	Gesamtkredit		Objektstand		Abweichung		Rechnung 2012		Voranschlag 2012	
		Saldo	S/H	Saldo	S/H	Saldo	S/H	Saldo	S/H	Saldo	S/H
1510	Geomatik	97'000	5	82'080	5	-14'920		82'080	5	80'000	5
1510.5090	Übrige Sachgüter	97'000	5	82'080	5	-14'920		82'080	5	80'000	5
5090.1	Geomatik, Aktualisierung Informationsebenen	97'000	5	82'080	5	-14'920		82'080	5	80'000	5
153	Verkehrswege	21'028'003	5	13'896'852	5	-7'131'151		3'206'355	5	3'604'000	5
1531	Gemeindestrassen	21'028'003	5	13'896'852	5	-7'131'151		3'206'355	5	3'604'000	5
1531.5011	Gemeindestrassen	20'165'375	5	13'116'549	5	-7'048'825		2'553'337	5	3'094'000	5
5011.12	Kaltensteinstrasse, Strassenerneuerung	810'000	5	587'834	5	-222'166		143'295	5	164'000	5
5011.21	Dorfkern, Oberflächen-Neugestaltung	770'000	5	770'044	5	44		10'541	5		
5011.29	Zumikerstrasse/Obere Bühlstasse, Sanierung Kreuzung mit Fussweg	390'000	5	376'568	5	-13'432		100'293	5		
5011.35	Sternenfeldstrasse, Trottoirerneuerung	243'119	5	243'119	5						
5011.36	Zumikerstrasse (Schiedhaldenstrasse-Zumikon), allg. Anpassungen			10'800	5	10'800		10'800	5	70'000	5
5011.45	Dorfplatz, Oberflächen-Neugestaltung	130'356	5	138'103	5	7'747		32'773	5	100'000	5
5011.48	Hauptweg, Horütistrasse-Schönbielweg	86'000	5	78'601	5	-7'399					
5011.49	Dorfplatz, Brückensanierung	185'000	5	53'000	5	-132'000		31'424	5	190'000	5
5011.51	Seeuferweg Bereich Ermitage	37'813	5	37'813	5						
5011.57	Im Palmenrät, oberer und unterer Weg	95'000	5	82'771	5	-12'229					
5011.58	Rotestäi-Wääg, oberer und unterer Weg	91'000	5	88'043	5	-2'957					
5011.60	Lagerplatz Abteilung Tiefbau bei ARA			8'891	5	8'891				100'000	5
5011.61	Forchbahn, Übergänge aufheben/sanieren			3'096	5	3'096		3'096	5	300'000	5
5011.63	Limbergstrasse (Weiler Limberg), Sanierung T30-Massnahmen	141'519	5	141'519	5			3'833	5		
5011.64	Haltestelle Neue Forch, Kostenbeteiligung	125'000	5			-125'000				150'000	5

Politische Gemeinde Küsnacht

Verzeichnis der Verpflichtungskredite Verwaltungsvermögen

Konto	Text	Gesamtkredit		Objektstand		Abweichung		Rechnung 2012		Voranschlag 2012	
		Saldo	S/H	Saldo	S/H	Saldo	S/H	Saldo	S/H	Saldo	S/H
5011.65	Zumikerstrasse (Obere Bühlstasse bis Boglerenstrasse)	140'000	S	151'580	S	11'580		151'580	S	50'000	S
5011.67	Tobelmüli, Neubau Strassenbrücke über Dorfbach (Nr. 39)	54'820	S	30'412	S	-24'408		30'412	S	50'000	S
5011.68	Limbergstrasse, Verkehrsberuhigung Hüttengraben	390'000	S	17'774	S	-372'226					
5011.69	Schmalzgruebstrasse (Kurve Försterhaus)	370'000	S	246'134	S	-123'866		246'134	S	50'000	S
5011.70	Obere Bühlstasse (Einmündungsbereich Alte Landstrasse)									150'000	S
5011.71	Goldbacherstrasse (Furtstrasse bis Boglerenstrasse)	602'000	S	277'655	S	-324'345		277'405	S	150'000	S
5011.72	Fuss- und Treppenwege im Siedlungsgebiet (Sofortmassnahmen)	238'000	S	165'099	S	-72'901		165'099	S		
5011.131	Goldbacherstrasse (Alte Landstrasse - Furtstrasse)	1'148'696	S	1'148'696	S						
5011.142	Untere Hieslbachstrasse (Allmendstrasse - Gartenstrasse)	2'746'731	S	2'746'731	S						
5011.157	Rigi-/Wangensbachstrasse	763'723	S	763'723	S						
5011.170	Boglerenstrasse (Zürichstrasse - Grundwiesstrasse)	341'606	S	341'606	S						
5011.175	Seestrasse (Boglerenstrasse - Kusenbach)	565	S	565	S						
5011.178	Rietstrasse	482'300	S	554'671	S	72'371					
5011.179	Boglerenstrasse (Alte Landstrasse - Höhenstrasse)	469'122	S	469'122	S						
5011.181	Goldbacherstrasse (Zürichstrasse - Bühlstasse)	591'000	S	599'738	S	8'738		281'937	S	100'000	S
5011.182	Dorfstrasse	387'900	S	390'687	S	2'787		8'077	S		
5011.183	Bühlstasse (Goldbacherstrasse - Alte Landstrasse)	972'000	S	526'905	S	-445'095		483'701	S	720'000	S
5011.186	Grundwiesstrasse (Teil Süd)	222'794	S	222'794	S						
5011.187	Zumikerstrasse (Schiedhaldenstrasse-Zumikon) mit Radweg	13'700	S	2'078	S	-11'622		1'667	S		
5011.188	Felseneggstrasse									50'000	S
5011.193	Silbergrundstrasse							-3'710	S		
5011.220	General-Guisan-Strasse (Alte Forchstrasse - Krone)	397'072	S	397'072	S			666	S		
5011.221	Zentrumsentwicklung, Umgestaltung Oberwachtstrasse	4'800'000	S			-4'800'000					
5011.222	Schmalzgruebstrasse, Abschnitt Wulp - Solitude	873'540	S	873'540	S			4'799	S		
5011.227	Dorfplatz Sanierung	145'000	S			-145'000				200'000	S

Politische Gemeinde Küsnacht

Verzeichnis der Verpflichtungskredite Verwaltungsvermögen

Konto	Text	Gesamtkredit		Objektstand		Abweichung		Rechnung 2012		Voranschlag 2012	
		Saldo	S/H	Saldo	S/H	Saldo	S/H	Saldo	S/H	Saldo	S/H
5011.235	Gartenstrasse (Untere bis Obere Heslibachstrasse)	910'000	S	569'766	S	-340'234		569'517	S	400'000	S
5011.236	Tägermossstrasse									100'000	S
1531.5032	Neubauten	364'456	S	364'456	S			363'526	S	230'000	S
5032.1	Werkhof Untere Heslibachstrasse, Erneuerung	364'456	S	364'456	S			363'526	S	230'000	S
1531.5060	Mobilien	198'172	S	198'172	S			198'172	S	200'000	S
5060.5	Ersatz Geräteträger Typ Meili VM 1300	198'172	S	198'172	S			198'172	S	200'000	S
1531.5700	Durchlaufende Beiträge			87'796	S	87'796		3'362	S		
5700.1	Ersatzabgaben für Parkplätze, Fondseinlage			87'796	S	87'796		3'362	S		
1531.5810	Planungsausgaben	300'000	S	217'674	S	-82'326		91'320	S	80'000	S
5810.1	Zentrumsentwicklung, Vorstudie Tunnellösung	300'000	S	217'674	S	-82'326		91'320	S	80'000	S
1531.6700	Durchlaufende Beiträge			87'796	H	87'796		3'362	H		
6700.1	Ersatzabgaben für Parkplätze			87'796	H	87'796		3'362	H		
154	Abwasser	24'274'085	S	3'531'947	S	-20'742'137		1'226'829	S	9'649'000	S
1540	Kanalisation	13'819'112	S	1'972'113	S	-11'846'998		878'314	S	5'634'000	S
1540.5012	Kanalisationen	13'819'112	S	11'738'698	S	-2'080'414		1'675'910	S	5'934'000	S
5012.3	Überarbeitung GKP, Genereller Entwässerungsplan GEP	832'902	S	832'902	S					-156'000	S
5012.24	Obere Bühlstrasse / Zumikerstrasse Kanalisation	93'000	S	84'221	S	-8'779					
5012.35	ARA Ausbau, Dorfstrasse-Bach, Entlastungskanal	148'000	S			-148'000					
5012.36	Kaltensteinstrasse, Meteorwasserkanalisation	1'331'466	S	1'099'958	S	-231'507		450'914	S	250'000	S

Politische Gemeinde Küsnacht

Verzeichnis der Verpflichtungskredite-Verwaltungsvermögen

Konto	Text	Gesamtkredit		Objektstand		Abweichung		Rechnung 2012		Voranschlag 2012	
		Saldo	S/H	Saldo	S/H	Saldo	S/H	Saldo	S/H	Saldo	S/H
5012.39	ARA Ausbau, Kleinkraftwerk	674'000	S	183'232	S	-490'768		36'553	S	550'000	S
5012.40	Staukanal (Kantonsschule-SBB)									150'000	S
5012.41	Rietweg, neuer Reinwasserkanal	490'740	S	363'249	S	-127'491		363'249	S	500'000	S
5012.42	Rietstrasse / Schüracher, Reinwasserkanal	78'000	S	75'824	S	-2'176		35'093	S	90'000	S
5012.43	Glärnischstrasse Süd									150'000	S
5012.44	Gebiet Itchnach, Werterhalt Innenrohrsanierung	175'000	S	17'985	S	-157'015		17'985	S	600'000	S
5012.131	Goldbacherstrasse (Alte Landstrasse - Furtstrasse)	762'665	S	762'665	S						
5012.142	Untere Heslibachstrasse (Allmendstrasse - Gartenstrasse)	1'385'330	S	1'385'330	S						
5012.157	Rigi-/Wangensbachstrasse	333'340	S	333'340	S						
5012.170	Boglerenstrasse (Zürichstrasse - Grundwiesstrasse)	578'328	S	578'328	S						
5012.175	Seestrasse (Boglerenstrasse - Kusenbach)	2'997'000	S	3'113'445	S	116'445		17'661	S		
5012.178	Rietstrasse	250'900	S	236'091	S	-14'809		54'343	S		
5012.179	Boglerenstrasse (Alte Landstrasse - Höhenstrasse)	570'747	S	570'747	S						
5012.181	Goldbacherstrasse (Zürichstrasse - Bühlistrasse)	400'000	S	384'859	S	-15'142		58'372	S	50'000	S
5012.182	Dorfstrasse	290'500	S	242'713	S	-47'787		3'970	S		
5012.183	Bühlistrasse (Golbacherstrasse - Alte Landstrasse)	637'037	S	301'546	S	-335'491		301'546	S	1'150'000	S
5012.186	Grundwiesstrasse (Teil Süd)	389'292	S	389'292	S						
5012.187	Zumikerstrasse (Schiedhaldenstrasse-Zumikon) mit Radweg	44'145	S	40'406	S	-3'739		40'406	S	900'000	S
5012.188	Felseneggstrasse									100'000	S
5012.191	Seestrasse (Kusenbach - Dorfbach)									250'000	S
5012.205	Im Wiesengrund	477'212	S	452'556	S	-24'656		5'809	S		
5012.227	Dorfplatz Sanierung									200'000	S
5012.235	Gartenstrasse (Untere bis Obere Heslibachstrasse)	263'000	S	218'789	S	-44'211		218'789	S	400'000	S
5012.236	Tägermoosstrasse, Einführung Trennsystem für Schübelweiher	513'000	S	64'197	S	-448'803		64'197	S	600'000	S
5012.237	Boglerenstrasse (See- bis Zürichstrasse), Fremdwasser	103'509	S	7'024	S	-96'485		7'024	S	150'000	S

Politische Gemeinde Küsnacht

Verzeichnis der Verpflichtungskredite Verwaltungsvermögen

Konto	Text	Gesamtkredit		Objektstand		Abweichung		Rechnung 2012		Voranschlag 2012	
		Saldo	S/H	Saldo	S/H	Saldo	S/H	Saldo	S/H	Saldo	S/H
1540.6101	Kanalisationsanschlussgebühren			9'479'219	H	9'479'219	H	797'596	H	300'000	H
6101.1	Kanalisationsanschlussgebühren			9'479'219	H	9'479'219	H	797'596	H	300'000	H
1540.6600	Bundesbeiträge			225'305	H	225'305	H				
6600.1	Bundesbeiträge			225'305	H	225'305	H				
1540.6610	Staatsbeiträge			62'060	H	62'060	H				
6610.1	Staatsbeiträge			62'060	H	62'060	H				
1541	Abwasserreinigungsanlage	10'454'973	S	1'559'834	S	-8'895'139	S	348'515	S	4'015'000	S
1541.5620	Beiträge an Gemeinden und Zweckverbände	11'304'973	S	2'409'834	S	-8'895'139	S	348'515	S	4'015'000	S
5620.2	ARA Ausbau	7'888'000	S	689'174	S	-7'198'826	S	258'551	S	3'190'000	S
5620.3	ARA Ausbau, Landkauf	1'218'000	S	1'218'000	S						
5620.5	ARA, V-GE	263'973	S	170'953	S	-93'020	S	-62'036	S	58'000	S
5620.41	ARA Zumikon, Sanierung bestehender Anlageteile	96'000	S	112'015	S	16'015					
5620.43	ARA Zumikon, Anschluss an ARA Küsnacht-Erlenbach	30'000	S	30'000	S						
5620.44	ARA Ausbau, Investition Hochbau (Parkdeck)	95'000	S	6'800	S	-88'200				115'000	S
5620.45	ARA Ausbau, Anteil Küsnachterberg an Einkaufskosten Zumikon	152'000	S	152'000	S			152'000	S	152'000	S
5620.46	ARA Ausbau, Rückbau Zumikon und Druckleitung	1'562'000	S	30'892	S	-1'531'108				500'000	S
1541.6620	Beiträge anderer Gemeinden und Zweckverbände	850'000	H	850'000	H						
6620.1	ARA Ausbau, Einkauf Zumikon (Anteil Küsnacht)	850'000	H	850'000	H						
155	Öffentliche Anlagen	10'000	S	17'851	S	7'851	S	17'851	S	580'000	S

Politische Gemeinde Küsnacht

Verzeichnis der Verpflichtungskredite Verwaltungsvermögen

Konto	Text	Gesamtkredit		Objektstand		Abweichung		Rechnung 2012		Voranschlag 2012	
		Saldo	S/H	Saldo	S/H	Saldo	S/H	Saldo	S/H	Saldo	S/H
1550	Grün- und Parkanlagen	10'000	S	17'851	S	7'851		17'851	S	580'000	S
1550.5004	Sanierungen	10'000	S	17'851	S	7'851		17'851	S	380'000	S
5004.2	Hornanlage, Infrastruktur	10'000	S	17'851	S	7'851		17'851	S	180'000	S
5004.3	Deponie Wulp, Altlastenuntersuchung									100'000	S
5004.4	Deponie Schmaizgrueb-Grund, Altlastenuntersuchung									100'000	S
1550.5032	Neubauten									200'000	S
5032.1	Ludwig-Snell-Weg, Neubau WC-Anlage									200'000	S
156	Naturschutz und Gewässer	854'678	S	308'859	S	-545'819		69'243	S	900'000	S
1561	Gewässer	854'678	S	308'859	S	-545'819		69'243	S	900'000	S
1561.5034	Sanierungen	854'678	S	308'859	S	-545'819		69'243	S	900'000	S
5034.1	Zumikerstrasse, Ausbau Rumenseebach	120'000	S	121'444	S	1'444		6'737	S		
5034.2	Aegerterbach	549'078	S	125'806	S	-423'272		56'392	S	500'000	S
5034.4	Dorfplatz Brückensanierung Hochwasserschutz	75'000	S	1'188	S	-73'812		1'188	S	400'000	S
5034.5	Dorfbach, Einbau Fischtreppe bei Hornweg	35'000	S	34'800	S	-200		-20'694	S		
5034.7	Dorfbach, Fischaufstieg Abschnitt Seestrassen- bis SBB-Brücke	75'600	S	25'620	S	-49'980		25'620	S		
158	Abfallentsorgung und Verwertung	130'890	S	122'875	S	-8'015		26'082	S	80'000	S
1580	Abfallbeseitigung	130'890	S	122'875	S	-8'015		26'082	S	80'000	S
1580.5004	Sanierungen	42'000	S	26'082	S	-15'918		26'082	S		

Politische Gemeinde Küsnacht

Verzeichnis der Verpflichtungskredite Verwaltungsvermögen

Konto	Text	Gesamtkredit		Objektstand		Abweichung		Rechnung 2012		Voranschlag 2012	
		Saldo	S/H	Saldo	S/H	Saldo	S/H	Saldo	S/H	Saldo	S/H
5004.3	Deponie Wuip, Altlastenuntersuchung	21'000	S	14'218	S	-6'782		14'218	S		
5004.4	Deponie Schmaizgrueb-Grund, Altlastenuntersuchung	21'000	S	11'864	S	-9'136		11'864	S		
1580.5060	Mobilien	88'890	S	96'793	S	7'903				80'000	S
5060.2	Itschnach-Fallacher, Ausbau Sammelstelle	88'890	S	88'890	S						
5060.3	Altstoffsammelstelle bei ARA			7'903	S	7'903				80'000	S
16	Sicherheit	961'000	S	488'617	S	-472'383		8'116	S		
161	Feuerwehr und Seerettung	850'000	S	568'617	S	-281'383		8'116	S		
1611	Seerettung	850'000	S	568'617	S	-281'383		8'116	S		
1611.5060	Mobilien	850'000	S	568'617	S	-281'383		8'116	S		
5060.1	Seeretter, Ersatz Einsatzboot	850'000	S	568'617	S	-281'383		8'116	S		
162	Militär, Zivilschutz und ZGO	111'000	S	80'000	H	191'000					
1621	Zivilschutz	9'000	S	80'000	H	89'000					
1621.5700	Durchlaufende Beiträge			788'200	S	788'200		101'600	S		
5700.1	Ersatzabgaben für Schutzraumbauten, Fondseinlage			788'200	S	788'200		101'600	S		
1621.5810	Planungsausgaben	9'000	S			-9'000					
5810.1	Ausleisgebiete Küsnacht, Überarbeitung	9'000	S			-9'000					
1621.6690	Übrige eingehende Investitionsbeiträge			80'000	H	80'000					

Politische Gemeinde Küsnacht

Verzeichnis der Verpflichtungskredite/Verwaltungsvermögen

Konto	Text	Gesamtkredit		Objektstand		Abweichung		Rechnung 2012		Voranschlag 2012	
		Saldo	S/H	Saldo	S/H	Saldo	S/H	Saldo	S/H	Saldo	S/H
6690.1	Entnahme aus Fonds für Ersatzabgaben für Schutzraumbauten			80'000	H	80'000					
1621.6700	Durchlaufende Beiträge			788'200	H	788'200		101'600	H		
6700.1	Ersatzabgaben für Schutzraumbauten			788'200	H	788'200		101'600	H		
1623	Zivilschutz	102'000	S			-102'000					
1623.5060	Mobilien	180'000	S			-180'000					
5060.1	Erneuerung Material, Geräte und Ausrüstung	180'000	S			-180'000					
1623.6620	Beiträge anderer Gemeinden und Zweckverbände	78'000	H			-78'000					
6620.1	Erneuerung Material, Geräte und Ausrüstung, Beiträge Anschlussgemeinden	78'000	H			-78'000					
17	Gesundheit	68'505'300	S	24'073'310	S	-44'431'990		13'431'290	S	12'400'000	S
171	Alterswohnheim Tägerhalde	67'929'300	S	23'560'033	S	-44'369'267		13'431'290	S	12'400'000	S
1710	Heimbetrieb Tägerhalde	67'929'300	S	23'560'033	S	-44'369'267		13'431'290	S	12'400'000	S
1710.5032	Neubauten	62'500'000	S	18'676'181	S	-43'823'819		13'423'950	S	12'400'000	S
5032.1	AWH Tägerhalde, Neubau/Provisorien	62'500'000	S	18'676'181	S	-43'823'819		13'423'950	S	12'400'000	S
1710.5033	Umbauten	5'429'300	S	4'883'852	S	-545'448		7'340	S		
5033.2	AWH Tägerhalde, Projektierung	5'100'000	S	4'608'386	S	-491'614		7'340	S		
5033.10	AWH Tägerhalde, diverse Umbauten	329'300	S	275'466	S	-53'834					

Politische Gemeinde Küsnacht

Verzeichnis der Verpflichtungskredite Verwaltungsvermögen

Konto	Text	Gesamtkredit		Objektstand		Abweichung		Rechnung 2012		Voranschlag 2012	
		Saldo	S/H	Saldo	S/H	Saldo	S/H	Saldo	S/H	Saldo	S/H
172	Alterswohnheim Wangensbach	66'000	5	60'202	5			-5'798			
1720	Heimbetrieb Wangensbach	66'000	5	60'202	5			-5'798			
1720.5033	Umbauten	66'000	5	60'202	5			-5'798			
5033.1	AWH Wangensbach, diverse Umbauten	66'000	5	60'202	5			-5'798			
173	Seniorenheim am See	510'000	5	453'075	5			-56'925			
1730	Betrieb Pflegeheim	510'000	5	453'075	5			-56'925			
1730.5033	Umbauten	510'000	5	453'075	5			-56'925			
5033.13	Pflegeheim, Ersatz Telefonanlage und Schwesternruf	160'000	5	157'912	5			-2'088			
5033.14	Pflegeheim, diverse Umbauten	350'000	5	295'163	5			-54'837			
1730	Betrieb Pflegeheim	1'093'526	5	1'036'601	5			-56'925	104'031	5	735'000
1730.5033	Umbauten	583'150	5	526'225	5			-56'925	104'031	5	235'000
5033.10	Pflegeheim, Einbau Duschen in Einzelzimmer	7'283	5	7'283	5						135'000
5033.11	Pflegeheim, Ersatz Heizanlage										
5033.12	Pflegeheim, Ersatz Brandmeldeanlage	65'867	5	65'867	5						
5033.13	Pflegeheim, Ersatz Telefonanlage und Schwesternruf	160'000	5	157'912	5			-2'088	104'031	5	
5033.14	Pflegeheim, diverse Umbauten	350'000	5	295'163	5			-54'837			100'000
1730.5034	Sanierungen										500'000
5034.1	PHS und Personalhaus, dringende Sanierung										500'000

Politische Gemeinde Küsnacht

Verzeichnis der Verpflichtungskredite-Verwaltungsvermögen

Konto	Text	Gesamtkredit		Objektstand		Abweichung		Rechnung 2012		Voranschlag 2012	
		Saldo	S/H	Saldo	S/H	Saldo	S/H	Saldo	S/H	Saldo	S/H
1730.5060	Mobilien	510'376	S	510'376	S						
5060.1	Pflegeheim, Komforbetten	216'305	S	216'305	S						
5060.2	Pflegeheim, Ersatz Möbel	121'543	S	121'543	S						
5060.3	Pflegeheim, diverse Ersatzanschaffungen Mobilien	172'528	S	172'528	S						
175	Gesundheitsdienste	3'976'000	S	3'976'000	S						
1752	Krankenhäuser	3'976'000	S	3'976'000	S						
1752.5250	Private Institutionen (Darlehen)	3'976'000	S	3'976'000	S						
5250.1	Krankenhaus Bethesda, Darlehen	3'976'000	S	3'976'000	S						
18	Gesellschaft	27'019	S	27'019	S			3'964	S	500'000	S
189	Kinderkrippen	27'019	S	27'019	S			3'964	S	500'000	S
1890	Betrieb Kinderkrippe	27'019	S	27'019	S			3'964	S	500'000	S
1890.5033	Umbauten	27'019	S	27'019	S			3'964	S	500'000	S
5033.2	Kinderkrippe Heslibach, Erweiterung	27'019	S	27'019	S			3'964	S	500'000	S

Politische Gemeinde Küsnacht

Verzeichnis der Verpflichtungskredite Finanzvermögen

Konto	Text	Gesamtkredit		Objektstand		Abweichung		Rechnung 2012		Voranschlag 2012	
		Saldo	S/H	Saldo	S/H	Saldo	S/H	Saldo	S/H	Saldo	S/H
1	Politische Gemeinde	7'735'786	S	947'982	H	8'683'768		1'826'416	H	3'890'000	S
12	Finanzdienste	2'214'036	H	2'214'036	H			2'214'036	H		
123	Spitäler	2'214'036	H	2'214'036	H			2'214'036	H		
1230	Spitäler	2'214'036	H	2'214'036	H			2'214'036	H		
1230.7040	Zugänge Grundeigentumsanteile	3'878'550	S	3'878'550	S			3'878'550	S		
7040.1	Zweckverband Spital Männedorf, Umwandlung in Aktiengesellschaft (Übertragung VW in FV)	3'878'550	S	3'878'550	S			3'878'550	S		
1230.8040	Abgänge Grundeigentumsanteile	6'092'586	H	6'092'586	H			6'092'586	H		
8040.1	Zweckverband Spital Männedorf, Umwandlung in Aktiengesellschaft (Sacheinlage Beteiligung)	6'092'586	H	6'092'586	H			6'092'586	H		
13	Liegenschaften	9'949'822	S	1'266'054	S	-8'683'768		387'619	S	3'890'000	S
1325	Liegenschaften Finanzvermögen	9'949'822	S	1'266'054	S	-8'683'768		387'619	S	3'890'000	S
13251	Wohn- und Gewerbeliegenschaften	9'324'525	S	1'103'400	S	-8'221'125		733'789	S	3'890'000	S
13251.7021	Erwerb	7'000	S			-7'000					
7021.2	Areal Klimik St. Raphael, Erwerb	7'000	S			-7'000					
13251.7024	Sanierungen	10'203'491	S	1'989'366	S	-8'214'125		1'619'755	S	3'890'000	S
7024.32	Seestrasse 64	544'490	S	85'487	S	-459'003		62'691	S	250'000	S

Politische Gemeinde Küsnacht

Verzeichnis der Verpflichtungskredite Finanzvermögen

Konto	Text	Gesamtkredit		Objektstand		Abweichung		Rechnung 2012		Voranschlag 2012	
		Saldo	S/H	Saldo	S/H	Saldo	S/H	Saldo	S/H	Saldo	S/H
7024.33	Seestrasse 66	827'090	S	109'332	S	-717'758		82'215	S	300'000	S
7024.37	In der Schübelwis 1/3/5, Gesamtsanierung	7'310'000	S	517'788	S	-6'792'212		516'486	S	2'700'000	S
7024.38	Obere Heselbachstrasse 22/24, Innensanierung									30'000	S
7024.39	Alte Landstrasse 31, Sanierung Gebäudehülle	192'765	S	192'765	S			13'007	S		
7024.40	Goldbacherstrasse 50, Sanierung Gebäudehülle	120'742	S	120'742	S			396	S		
7024.41	Kronenweg 1 (Gasthof Krone), Sanierung Gebäudehülle	600'000	S	497'433	S	-102'567		497'433	S	610'000	S
7024.43	Tobelweg 2/4 (Altes Werkgebäude), Sanierung	391'404	S	256'371	S	-135'033		256'371	S		
7024.47	Theodor-Brunner-Weg 5/7, Fenstersanierung			11'642	S	11'642		11'642	S		
7024.48	Gartenstrasse 23, Fenstersanierung			6'311	S	6'311		6'311	S		
7024.49	Scheunen im Dörfli, Sanierungsarbeiten	198'000	S	173'204	S	-24'796		173'204	S		
13251.8021	Verkauf	885'966	H	885'966	H			885'966	H		
8021.1	Seestrasse 70, Verkauf	885'966	H	885'966	H			885'966	H		
13252	Unbebaute Grundstücke Finanzvermögen	625'297	S	162'654	S	-462'643		346'170	H		
13252.7011	Erwerb	301'200	S	301'200	S			301'200	S		
7011.2	Kat.-Nr. 9824 Muser, Erwerb	181'360	S	181'360	S			181'360	S		
7011.3	Kat.-Nr. 9831 Muser, Erwerb	10'248	S	10'248	S			10'248	S		
7011.4	Kat.-Nr. 9834 Muser, Erwerb	50'040	S	50'040	S			50'040	S		
7011.5	Kat.-Nr. 9825 Muser, Erwerb	59'552	S	59'552	S			59'552	S		
13252.7012	Erschliessung	520'000	S	57'357	S	-462'643		451'467	H		
7012.7	Kat.-Nr. 11'867, Hüttengraben, Projektwettbewerb/ öffentlicher Gestaltungsplan	520'000	S	57'357	S	-462'643		-451'467	S		

Politische Gemeinde Küssnacht

Verzeichnis der Verpflichtungskredite Finanzvermögen

Konto	Text	Gesamtkredit		Objektstand		Abweichung		Rechnung 2012		Voranschlag 2012	
		Saldo	S/H	Saldo	S/H	Saldo	S/H	Saldo	S/H	Saldo	S/H
13252.8011	Verkauf	195'903	H	195'903	H			195'903	H		
8011.21	Kat.-Nr. 10868 Rodig, Verkauf	117'650	H	117'650	H			117'650	H		
8011.22	Kat.-Nr. 10803 Riet, Verkauf	46'000	H	46'000	H			46'000	H		
8011.23	Kat.-Nr. 11595 Ruchweid, Verkauf (bisher Verwaltungsvermögen)	24'788	H	24'788	H			24'788	H		
8011.24	Kat.-Nr. 621 Bühl/Limberg, Verkauf (neu Kat.-Nm. 12685 und 12686)	7'465	H	7'465	H			7'465	H		

Politische Gemeinde Küsnacht

Bilanz

Konto	Text	Rechnung 2012		Rechnung 2011	
		Aktiven	Passiven	Aktiven	Passiven
	Gesamttotal	262'238'853.62	262'238'853.62	272'141'015.12	272'141'015.12
1	Aktiven	262'238'853.62		272'141'015.12	
10	Finanzvermögen	209'125'540.17		230'254'665.12	
100	Flüssige Mittel	113'912'708.11		111'085'609.23	
101	Guthaben	2'174'256.09		6'585'842.09	
102	Anlagen	91'476'657.70		111'441'935.99	
103	Transitorische Aktiven	1'561'918.27		1'141'277.81	
11	Verwaltungsvermögen	53'113'313.45		41'886'350.00	
114	Sachgüter	36'137'000.00		27'684'000.00	
115	Darlehen und Beteiligungen	13'560'313.45		9'328'350.00	
116	Investitionsbeiträge	2'597'000.00		4'488'000.00	
117	Übrige aktivierte Ausgaben	819'000.00		386'000.00	

Politische Gemeinde Küsnacht

Bilanz					
Konto	Text	Rechnung 2012		Rechnung 2011	
		Aktiven	Passiven	Aktiven	Passiven
2	Passiven		262'238'853.62		272'141'015.12
20	Fremdkapital		71'317'203.33		76'394'044.49
200	Laufende Verpflichtungen		63'034'467.46		65'820'837.76
202	Langfristige Schulden		380'000.00		380'000.00
203	Verpflichtungen für Sonderrechnungen		5'029'745.47		5'989'331.69
204	Rückstellungen		1'520'700.00		1'520'700.00
205	Transitorische Passiven		1'352'290.40		2'683'175.04
21	Verrechnungen		130'959.07		197'182.47
218	Übrige Verrechnungskonten		130'959.07		197'182.47
22	Spezialfinanzierungen		7'517'195.92		7'270'377.97
228	Verpflichtungen für Spezialfinanzierungen		7'517'195.92		7'270'377.97
23	Eigenkapital		183'273'495.30		188'279'410.19
239	Eigenkapital		183'273'495.30		188'279'410.19



Details Schulgemeinde

Schulgemeinde Küsnacht

Laufende Rechnung

Konto	Text	Rechnung 2012		Voranschlag 2012		Rechnung 2011	
		Aufwand	Ertrag	Aufwand	Ertrag	Aufwand	Ertrag
4	Schulgemeinde	85'645'665.48	85'645'665.48	84'749'700.00	84'749'700.00	84'358'419.09	84'358'419.09
	Saldo						
41	Behörde und Verwaltung	2'253'065.15	43'491.45	2'116'200.00	89'000.00	1'920'045.68	76'704.00
	Saldo		2'209'573.70		2'027'200.00		1'843'341.68
411	Schulpflege	342'179.80		379'000.00		321'423.15	
	Saldo		342'179.80		379'000.00		321'423.15
4110	Schulpflege	342'179.80		379'000.00		321'423.15	
	Saldo		342'179.80		379'000.00		321'423.15
3001	Entschädigungen Schulpflege, Kommissionen	274'766.65		280'000.00		274'335.00	
3002	Tag-/Sitzungsgelder	13'956.00		26'000.00		16'975.00	
3030	Sozialleistungen	15'975.80		14'000.00		16'074.50	
3171	Spesementschädigungen	854.70		5'000.00		452.70	
3185	Anlässe, Empfänge, Ehrungen	36'626.65		54'000.00		13'585.95	
412	Schulverwaltung	1'910'885.35	43'491.45	1'737'200.00	89'000.00	1'598'622.53	76'704.00
	Saldo		1'867'393.90		1'648'200.00		1'521'918.53
4120	Schulverwaltung	1'910'885.35	43'491.45	1'737'200.00	89'000.00	1'598'622.53	76'704.00
	Saldo		1'867'393.90		1'648'200.00		1'521'918.53
3010	Besoldungen, Zulagen	538'294.00		543'400.00		540'315.95	
3030	Sozialleistungen	114'833.10		111'000.00		108'952.05	
3070	Teuerungszulagen an Rentenbezügler, Ruhegehälter	87'237.00		89'000.00		90'111.00	
3080	Aushilfsentschädigungen	45'624.70		20'000.00		24'582.10	
3090	Allgemeiner Personalaufwand	4'658.55		18'000.00		10'761.40	

Schulgemeinde Küsnacht

Laufende Rechnung

Konto	Text	Rechnung 2012		Voranschlag 2012		Rechnung 2011	
		Aufwand	Ertrag	Aufwand	Ertrag	Aufwand	Ertrag
3101	Büromaterial	13'352.15		13'000.00		10'026.85	
3104	Drucksachen, Insetate, Publikationen	29'889.30		8'000.00		8'561.90	
3105	Zeitungen, Zeitschriften	1'914.80		3'000.00		3'392.20	
3111	Kauf Mobiliar, Geräte, Maschinen	4'511.60		10'000.00			
3151	Unterhalt Mobiliar, Geräte, Maschinen	33'138.85		30'000.00		22'717.85	
3160	Mieten, Benützungskosten	17.00				17.00	
3171	Spesenentschädigungen	940.00		2'500.00		1'452.60	
3181	Telefon, Porti, Frachten	29'837.65		40'000.00		30'652.75	
3183	Betriebs-/Notariatskosten	620.00		2'000.00		722.00	
3184	Gutachten, Expertisen, Beratungen	7'776.00		7'800.00			
3189	Dienstleistungen Dritter	365'699.05		283'000.00		252'342.55	
3190	Allgemeiner Sachaufwand	1'554.45		1'000.00		533.80	
3519	Entschädigungen an den Kanton	487'411.20		468'000.00		413'480.53	
3529	Entschädigungen an andere Gemeinden	80'000.00		80'000.00		80'000.00	
3610	Beiträge Berufsbildungsfonds	7'575.95		7'500.00			
3612	Sanierungsbeiträge BVK	56'000.00					
4361	Versicherungsleistungen, Erwerbsersatz		43'222.30		88'000.00		76'436.35
4369	Rückstellungen Dritter		269.15		1'000.00		267.65
42	Finanzen, Finanzausgleich, Steuern	57'598'438.92	81'866'328.19	57'957'000.00	81'063'200.00	58'905'744.92	80'756'767.72
	Saldo	24'267'889.27		23'106'200.00		21'851'022.80	
420	Finanzen, Finanzausgleich, Steuern	57'598'438.92	81'866'328.19	57'957'000.00	81'063'200.00	58'905'744.92	80'756'767.72
	Saldo	24'267'889.27		23'106'200.00		21'851'022.80	
4200	Finanzausgleich	53'067'380.00		53'067'000.00		37'584'964.00	
	Saldo		53'067'380.00		53'067'000.00		37'584'964.00

Schulgemeinde Küsnacht

Laufende Rechnung

Konto	Text	Rechnung 2012		Voranschlag 2012		Rechnung 2011	
		Aufwand	Ertrag	Aufwand	Ertrag	Aufwand	Ertrag
3410	Steuerkraft- bzw. Ressourcenausgleichsbeiträge	53'067'380.00		53'067'000.00		37'584'964.00	
4201	Kapitaldienst	607.75	250'007.80		247'000.00	32.95	185'679.70
	Saldo	249'400.05		247'000.00		185'646.75	
3187	Bankgebühren	607.75				32.95	
4200	Bankkontokorrentzinsen		76.70				0.10
4211	Allgemeine Kontokorrentzinsen		67'638.80		64'000.00		3'129.10
4290	Allgemeine Vermögenserträge		763.90		1'000.00		950.00
4920	Aufteilung Passivzinsen		181'528.40		182'000.00		181'600.50
4202	Abschreibungen	2'980'027.05		3'245'000.00		2'624'291.30	
	Saldo		2'980'027.05		3'245'000.00		2'624'291.30
3301	Debitorenverluste	4'020.00		3'000.00		7'007.65	
3310	Ordentliche Abschreibungen Verwaltungsvermögen	2'976'007.05		3'242'000.00		2'617'283.65	
4203	Steuern	1'550'424.12	81'135'654.26	1'645'000.00	76'950'000.00	1'625'788.50	80'566'407.22
	Saldo	79'585'230.14		75'305'000.00		78'940'618.72	
3292	Zinsen auf Steuern	634'897.32		550'000.00		714'000.23	
3302	Steuererlasse, Abschreibungen	114'443.15		150'000.00		58'303.12	
3519	Entschädigungen an den Kanton	-5'981.85		170'000.00		4'659.50	
3529	Entschädigungen an andere Gemeinden	807'065.50		775'000.00		848'825.65	
4000	Ordentliche Steuern Rechnungsjahr		68'438'861.05		65'200'000.00		69'189'896.80
4002	Ordentliche Steuern früherer Jahre		12'099'790.40		13'400'000.00		15'692'845.65
4004	Quellensteuern		2'258'027.20		1'200'000.00		-830'424.00
4006	Aktive Steuerauscheidungen		1'351'839.90		1'400'000.00		900'347.80
4007	Passive Steuerauscheidungen		-3'164'688.60		-5'450'000.00		-4'566'073.00
4008	Pauschale Steueranrechnungen		-401'709.25		-450'000.00		-365'603.80

Schulgemeinde Küsnacht

Laufende Rechnung

Konto	Text	Rechnung 2012		Voranschlag 2012		Rechnung 2011	
		Aufwand	Ertrag	Aufwand	Ertrag	Aufwand	Ertrag
4009	Nachsteuern		167'281.15		1'100'000.00		145'187.05
4213	Zinsen auf Steuern		386'252.41		550'000.00		400'230.72
4204	Abschluss		477'083.33		3'861'500.00		17'070'668.17
	Saldo	477'083.33		3'861'500.00		17'070'668.17	
9120	Ertragsüberschuss					17'070'668.17	
9121	Aufwandüberschuss		477'083.33		3'861'500.00		
4206	Einnahmenanteile		3'582.80		4'700.00		4'680.80
	Saldo	3'582.80		4'700.00		4'680.80	
4490	Rückverteilung CO2-Abgabe		3'582.80		4'700.00		4'680.80
43	Bildung	19'998'303.20	2'197'749.21	19'220'800.00	2'071'900.00	18'170'871.48	1'970'265.79
	Saldo		17'800'553.99		17'148'900.00		16'200'605.69
431	Kindergarten	1'192'217.55		1'109'800.00		1'065'426.23	
	Saldo		1'192'217.55		1'109'800.00		1'065'426.23
4310	Kindergarten	1'192'217.55		1'109'800.00		1'065'426.23	
	Saldo		1'192'217.55		1'109'800.00		1'065'426.23
3022	Zulagen	65'693.20		87'900.00		101'592.15	
3030	Sozialleistungen	13'520.75		17'000.00		21'952.00	
3060	Verpflegungszulagen	928.10		900.00			
3080	Ausfallentschädigungen	14'471.80		12'000.00		8'094.40	
3519	Entschädigungen an den Kanton	990'603.70		992'000.00		933'787.68	
3612	Sanierungsbeiträge BVK	107'000.00					

Schulgemeinde Küsnacht

Laufende Rechnung

Konto	Text	Rechnung 2012		Voranschlag 2012		Rechnung 2011	
		Aufwand	Ertrag	Aufwand	Ertrag	Aufwand	Ertrag
432	Primarschule	6'929'376.34	52'020.71	6'335'500.00	57'000.00	6'038'412.07	23'987.50
	Saldo		6'877'355.63		6'278'500.00		6'014'414.57
4320	Primarschule	5'985'032.03	31'444.44	5'178'800.00	49'000.00	5'053'037.78	22'282.70
	Saldo		5'953'587.59		5'129'800.00		5'030'755.08
3022	Zulagen	1'116'123.85		855'400.00		869'623.60	
3030	Sozialleistungen	189'531.40		162'000.00		159'301.25	
3060	Verpflegungszulagen	10'434.40		8'400.00			
3080	Ausfallsentschädigungen	71'482.70		74'000.00		100'745.65	
3189	Dienstleistungen Dritter	158'291.20		172'000.00		169'000.00	
3519	Entschädigungen an den Kanton	3'982'635.35		3'907'000.00		3'754'367.28	
3612	Sanierungsbeiträge BVK	456'533.13					
4331	Schulgelder						10'000.00
4369	Rückertattungen Dritter		1'961.64		6'000.00		1'095.70
4529	Entschädigungen anderer Gemeinden		26'440.00		40'000.00		10'000.00
4610	Staatsbeiträge		3'042.80		3'000.00		1'187.00
4321	Geleitete Schule Itschnach / Limberg	256'479.67	4'105.17	337'900.00	2'000.00	338'859.82	1'650.00
	Saldo		252'374.50		335'900.00		337'209.82
3090	Allgemeiner Personalaufwand	22'597.30		18'000.00		10'340.25	
3102	Lehrmittel	50'253.43		51'000.00		47'194.98	
3103	Schulmaterial	48'008.30		52'500.00		57'463.60	
3104	Drucksachen	390.00		2'000.00		170.00	
3105	Zeitungen, Zeitschriften	1'273.50		1'900.00		1'545.50	
3111	Kauf Mobililar, Geräte, Maschinen	14'923.25		39'500.00		113'768.15	
3151	Unterhalt Mobililar, Geräte, Maschinen	3'673.95		7'500.00		2'910.50	
3160	Mieten, Benützungskosten	40'634.69		49'000.00		31'239.29	

Schulgemeinde Küsnacht							
Laufende Rechnung							
Konto	Text	Rechnung 2012		Voranschlag 2012		Rechnung 2011	
		Aufwand	Ertrag	Aufwand	Ertrag	Aufwand	Ertrag
3172	Aufwendungen für Klassenlager	16'851.85		42'000.00		25'370.60	
3173	Schulreisen, Ausflüge, Exkursionen	9'432.80		14'000.00		13'702.55	
3181	Telefon, Porti, Frachten	9'919.40		12'500.00		7'349.10	
3189	Dienstleistungen Dritter	37'207.00		45'000.00		26'249.15	
3190	Allgemeiner Sachaufwand	1'314.20		3'000.00		1'556.15	
4369	Rückerstattungen Dritter		4'105.17		2'000.00		1'650.00
4322	Geleitete Schule Dorf	293'439.18	3'923.50	317'000.00	2'000.00	303'432.70	
Saldo		289'515.68		315'000.00		303'432.70	
3090	Allgemeiner Personalaufwand	4'386.20		11'000.00		6'950.65	
3102	Lehrmittel	42'264.70		36'000.00		31'757.65	
3103	Schulmaterial	88'688.86		90'000.00		80'840.31	
3104	Drucksachen	551.40		500.00			
3105	Zeitungen, Zeitschriften	1'188.30		2'000.00		1'279.80	
3111	Kauf Mobililar, Geräte, Maschinen	28'855.55		14'000.00		68'442.00	
3151	Unterhalt Mobililar, Geräte, Maschinen	5'055.80		15'000.00		7'228.80	
3160	Mieten, Benützungskosten	52'377.37		52'500.00		48'286.29	
3172	Aufwendungen für Klassenlager	31'028.55		36'000.00		9'045.80	
3173	Schulreisen, Ausflüge, Exkursionen	9'426.45		11'000.00		10'587.15	
3181	Telefon, Porti, Frachten	10'028.35		14'000.00		6'193.45	
3189	Dienstleistungen Dritter	17'468.55		34'000.00		31'112.35	
3190	Allgemeiner Sachaufwand	2'119.10		1'000.00		1'708.45	
4369	Rückerstattungen Dritter		3'923.50		2'000.00		
4323	Geleitete Schule Goldbach	177'398.22	5'592.60	241'600.00	2'000.00	174'345.83	64.80
Saldo		171'805.62	171'805.62	239'600.00		174'281.03	
3090	Allgemeiner Personalaufwand	6'599.15		10'000.00		10'199.20	

Schulgemeinde Küsnacht

Laufende Rechnung

Konto	Text	Rechnung 2012		Voranschlag 2012		Rechnung 2011	
		Aufwand	Ertrag	Aufwand	Ertrag	Aufwand	Ertrag
		3102	Lehrmittel	35'334.30		30'000.00	
3103	Schulmaterial	37'694.50		42'000.00		46'635.80	
3104	Drucksachen	1'704.80		2'500.00		150.00	
3105	Zeitungen, Zeitschriften	856.80		1'200.00		764.50	
3111	Kauf Mobiliar, Geräte, Maschinen	35'286.00		41'500.00		7'685.20	
3151	Unterhalt Mobiliar, Geräte, Maschinen	13'666.00		15'000.00		18'371.15	
3160	Mieten, Benützungskosten	7'134.47		8'000.00		1'568.07	
3172	Aufwendungen für Klassenlager	21'578.55		37'000.00		12'711.70	
3173	Schulreisen, Ausflüge, Exkursionen	6'146.55		10'000.00		10'780.80	
3181	Telefon, Porti, Frachten	5'337.25		8'000.00		3'888.20	
3189	Dienstleistungen Dritter	5'535.45		36'000.00		22'254.45	
3190	Allgemeiner Sachaufwand	524.40		400.00		1'007.70	
4369	Rückstellungen Dritter		5'592.60		2'000.00		64.80
4324	Geleitete Schule Heslibach	217'027.24	6'955.00	260'200.00	2'000.00	168'735.94	
	Saldo		210'072.24		258'200.00		168'735.94
3090	Allgemeiner Personalaufwand	10'073.95		5'000.00		3'808.60	
3102	Lehrmittel	32'121.55		34'500.00		38'910.68	
3103	Schulmaterial	47'838.00		46'000.00		41'103.62	
3104	Drucksachen	5'863.70		3'000.00		450.15	
3105	Zeitungen, Zeitschriften	817.10		1'900.00		920.95	
3111	Kauf Mobiliar, Geräte, Maschinen	36'002.30		38'500.00		6'429.00	
3151	Unterhalt Mobiliar, Geräte, Maschinen	17'591.65		21'500.00		14'810.65	
3160	Mieten, Benützungskosten	6'605.39		10'000.00		727.99	
3172	Aufwendungen für Klassenlager	19'849.00		40'000.00		21'268.20	
3173	Schulreisen, Ausflüge, Exkursionen	10'823.35		12'500.00		9'820.55	
3181	Telefon, Porti, Frachten	7'157.25		9'000.00		5'395.75	

Schulgemeinde Küsnacht

Laufende Rechnung

Konto	Text	Rechnung 2012		Voranschlag 2012		Rechnung 2011	
		Aufwand	Ertrag	Aufwand	Ertrag	Aufwand	Ertrag
3189	Dienstleistungen Dritter	21'070.35		36'500.00		24'244.25	
3190	Allgemeiner Sachaufwand	1'213.65		1'800.00		845.55	
4369	Rückerstattungen Dritter		6'955.00		2'000.00		
433	Oberstufe	5'079'842.78	1'111'510.10	5'005'300.00	1'084'000.00	4'781'870.93	905'184.29
	Saldo		3'968'332.68		3'921'300.00		3'876'686.64
4331	Sekundarschule	3'715'010.78	59'027.10	3'610'300.00	14'000.00	3'496'773.75	42'095.89
	Saldo		3'655'983.68		3'596'300.00		3'454'677.86
3022	Zulagen	408'887.35		376'600.00		400'759.25	
3030	Sozialleistungen	79'891.05		65'000.00		72'605.40	
3060	Verpflegungszulagen	2'940.85		3'700.00			
3080	Aushilfsentschädigungen	24'791.90		25'000.00		29'188.85	
3090	Allgemeiner Personalaufwand	1'199.60		19'000.00		14'931.80	
3102	Lehrmittel	76'756.75		91'500.00		81'898.55	
3103	Schulmaterial	166'634.50		170'000.00		155'766.75	
3104	Drucksachen	8'401.40		1'500.00		551.60	
3105	Zeitungen, Zeitschriften	2'907.65		4'500.00		3'413.40	
3111	Kauf Mobiliar, Geräte, Maschinen	21'351.55		42'000.00		29'324.75	
3151	Unterhalt Mobiliar, Geräte, Maschinen	49'870.05		49'000.00		41'421.44	
3160	Mieten, Benützungskosten	11'151.98		14'000.00		3'312.40	
3172	Aufwendungen für Klassenlager	68'241.15		74'000.00		81'409.55	
3173	Schulreisen, Ausflüge, Exkursionen	16'514.10		26'500.00		28'325.10	
3181	Telefon, Porti, Frachten	6'600.60		6'000.00		4'659.55	
3189	Dienstleistungen Dritter	76'242.85		102'500.00		81'154.95	
3190	Allgemeiner Sachaufwand	1'078.30		500.00			
3519	Entschädigungen an den Kanton	1'593'649.15		1'615'000.00		1'533'250.41	

Schulgemeinde Küsnacht

Laufende Rechnung

Konto	Text	Rechnung 2012		Voranschlag 2012		Rechnung 2011	
		Aufwand	Ertrag	Aufwand	Ertrag	Aufwand	Ertrag
3529	Entschädigungen an andere Gemeinden bzw. Dritte	6'000.00		24'000.00		6'000.00	
3610	Beiträge an den Kanton	912'900.00		900'000.00		928'800.00	
3612	Sanierungsbeiträge BVK	179'000.00					
4331	Schulgelder		40'000.00		12'000.00		12'000.00
4369	Rückerstattungen Dritter		19'027.10		2'000.00		22'095.89
4529	Entschädigungen anderer Gemeinden						8'000.00
4332	Weiterbildungs- und Berufswahlschulen	1'364'832.00	1'052'483.00	1'395'000.00	1'070'000.00	1'285'097.18	863'088.40
Saldo			312'349.00		325'000.00		422'008.78
3021	Besoldungen	913'430.60		932'000.00		886'069.15	
3022	Zulagen	67'276.15		47'500.00		34'229.25	
3030	Sozialleistungen	210'673.85		217'000.00		203'954.40	
3060	Verpflichtungszulagen	8'622.45		10'500.00			
3080	Aushilfsentschädigungen	6'383.65		18'000.00		8'541.65	
3090	Allgemeiner Personalaufwand	12'232.70		5'000.00		3'830.00	
3102	Lehrmittel	11'988.50		14'000.00		16'447.20	
3103	Schulmaterial	46'159.10		55'000.00		56'135.00	
3104	Drucksachen	5'635.90		8'000.00		11'021.00	
3105	Zeitungen, Zeitschriften	1'330.15		1'000.00		987.38	
3111	Kauf Mobiliar, Geräte, Maschinen	19'141.60		20'000.00		25'756.35	
3151	Unterhalt Mobiliar, Geräte, Maschinen	7'936.55		12'000.00		8'093.10	
3160	Mieten, Benützungskosten	1'507.00					
3172	Aufwendungen für Klassenlager	8'622.90		10'000.00		7'370.25	
3173	Schulreisen, Ausflüge, Exkursionen	13'471.20		10'000.00		4'832.40	
3181	Telefon, Porti, Frachten	3'728.50		3'000.00		3'538.05	
3189	Dienstleistungen Dritter	25'522.70		30'000.00		14'292.00	
3190	Allgemeiner Sachaufwand	1'168.50		2'000.00			

Schulgemeinde Küsnacht							
Laufende Rechnung							
Konto	Text	Rechnung 2012		Voranschlag 2012		Rechnung 2011	
		Aufwand	Ertrag	Aufwand	Ertrag	Aufwand	Ertrag
4331	Schulgelder		104'170.00		151'500.00		147'640.00
4369	Rückerstattungen Dritter		2'800.00		500.00		221.40
4529	Entschädigungen anderer Gemeinden		399'180.00		525'000.00		490'560.00
4600	Bundesbeiträge				13'000.00		
4610	Staatsbeiträge		546'333.00		380'000.00		224'667.00
435	Sonderschulung	2'532'414.13	72'680.00	2'566'700.00	55'500.00	2'497'315.25	76'246.10
	Saldo		2'459'734.13		2'511'200.00		2'421'069.15
4351	Sonderschulung, Heimversorgung	1'458'898.90	72'680.00	1'466'500.00	53'000.00	1'531'375.80	65'613.55
	Saldo		1'386'218.90		1'413'500.00		1'465'762.25
3529	Entschädigungen an andere Gemeinden	203'380.00		131'500.00		176'260.00	
3610	Beiträge an den Kanton	23'400.00		15'000.00		19'200.00	
3651	Beiträge an private Institutionen	1'232'118.90		1'320'000.00		1'335'915.80	
4369	Rückerstattungen Dritter		28'708.00		13'000.00		34'866.55
4610	Staatsbeiträge		43'972.00		40'000.00		30'747.00
4352	Sonderpädagogische Massnahmen	379'303.00		387'700.00		384'731.40	
	Saldo		379'303.00		387'700.00		384'731.40
302101	Logopäden	185'139.30		202'500.00		184'948.75	
302102	Heilpädagogische Förderlehrer					1'521.00	
302103	Psychomotorik Fachlehrer	134'132.00		124'900.00		143'665.80	
3030	Sozialleistungen	56'640.40		57'000.00		54'595.85	
3060	Verpflegungszulagen	3'391.30		3'300.00			
4353	Deutsch für Fremdsprachige	500'630.48		594'500.00		449'612.35	8'742.55
	Saldo		500'630.48		592'000.00		440'869.80

Schulgemeinde Küsnacht

Laufende Rechnung

Konto	Text	Rechnung 2012		Voranschlag 2012		Rechnung 2011	
		Aufwand	Ertrag	Aufwand	Ertrag	Aufwand	Ertrag
3021	Besoldungen	414'125.10		498'000.00		380'840.15	
3030	Sozialleistungen	80'600.40		91'500.00		68'772.20	
3060	Verpflegungszulagen	3'824.65		5'000.00			
3612	Sanierungsbeiträge BVK	2'080.33					
4369	Rückstellungen Dritter				2'500.00		8'742.55
4354	Verschiedene Therapien	193'581.75		118'000.00		131'595.70	1'890.00
	Saldo		193'581.75		118'000.00		129'705.70
3189	Dienstleistungen Dritter	193'581.75		118'000.00		131'595.70	
4369	Rückstellungen Dritter						1'890.00
436	Bildungswesen, Übriges	142'495.80		134'900.00		115'709.20	60'156.65
	Saldo		51'099.80		72'900.00		55'552.55
4360	Hauswirtschaftliche Fortbildungskurse	142'495.80		134'900.00		115'709.20	60'156.65
	Saldo		51'099.80		72'900.00		55'552.55
3021	Besoldungen	113'346.75		103'400.00		93'218.35	
3030	Sozialleistungen	18'561.85		14'000.00		13'941.95	
3060	Verpflegungszulagen	648.60		1'000.00			
3090	Allgemeiner Personalaufwand	174.90		500.00			
3103	Schulmaterial	2'941.10		4'000.00		799.25	
3104	Drucksachen, Inserate	2'783.90		2'000.00		1'249.25	
3111	Kauf Mobiliar, Geräte, Maschinen	2'694.70		6'000.00		5'012.85	
3151	Unterhalt Mobiliar, Geräte, Maschinen	1'344.00		4'000.00		1'487.55	
4332	Kursgelder		57'837.00		28'000.00		26'545.65
4600	Bundesbeiträge		11'824.00		10'000.00		8'501.00
4610	Staatsbeiträge		21'735.00		24'000.00		25'110.00

Schulgemeinde Küsnacht

Laufende Rechnung

Konto	Text	Rechnung 2012		Voranschlag 2012		Rechnung 2011	
		Aufwand	Ertrag	Aufwand	Ertrag	Aufwand	Ertrag
438	Volksschule, Übriges	2'062'882.05	25'895.00	1'999'100.00	26'400.00	1'700'494.65	18'898.20
	Saldo		2'036'987.05		1'972'700.00		1'681'596.45
4380	Informations- u. Kommunikationstechnologien ICT	85'368.80		27'000.00		14'761.80	
	Saldo		85'368.80		27'000.00		14'761.80
3010	Besoldungen	63'020.10				9'758.60	
3030	Sozialleistungen	13'609.60				2'036.35	
3090	Allgemeiner Personalaufwand	200.00					
3101	Büromaterial	781.30					
3104	Drucksachen, Inserate, Publikationen	637.20				637.20	
3111	Kauf Mobiliar, Geräte, Maschinen					56.00	
3151	Unterhalt Mobiliar, Geräte, Maschinen	4'554.00		5'000.00			
3171	Speesenentschädigungen	1'305.00					
3181	Telefon, Porti, Frachten	325.60		7'000.00		41.65	
3189	Dienstleistungen Dritter	936.00		15'000.00		2'232.00	
4381	Jugendbibliothek	16'895.10	220.00	27'100.00	400.00	18'304.25	270.00
	Saldo		16'675.10		26'700.00		18'034.25
3021	Besoldungen	14'137.50		14'500.00		14'677.50	
3030	Sozialleistungen	99.60		1'500.00			
3104	Drucksachen			300.00			
3105	Zeitungen, Zeitschriften	125.00		300.00		125.00	
3107	Bücher	2'533.00		7'500.00		3'416.65	
3190	Allgemeiner Sachaufwand			3'000.00		85.10	
4391	Lesegebühren		220.00		400.00		270.00

Schulgemeinde Küsnacht

Laufende Rechnung

Konto	Text	Rechnung 2012		Voranschlag 2012		Rechnung 2011	
		Aufwand	Ertrag	Aufwand	Ertrag	Aufwand	Ertrag
4382	Schülertransporte	480'490.80	7'400.00	459'600.00		222'827.70	405.00
	Saldo	473'090.80		459'600.00			222'422.70
3010	Besoldungen	116'838.75		115'500.00		104'288.05	
3030	Sozialleistungen	24'397.90		24'000.00		21'797.55	
3090	Allgemeiner Personalaufwand	15'979.00					
3112	Kauf Fahrzeuge	90'900.00					
3132	Betriebsmaterial Fahrzeuge	9'167.55		10'000.00		8'611.10	
3152	Unterhalt Fahrzeuge	11'801.60		7'000.00		10'945.60	
3160	Schülertransporte, Mieten	2'400.00		2'500.00		2'400.00	
3181	Telefon, Porti, Frachten	389.95		600.00		286.55	
3182	Versicherungen, Steuern, Abgaben	5'006.50		5'000.00		3'963.10	
3189	Dienstleistungen Dritter	175'293.00		260'000.00		56'517.00	
3661	Beiträge an Private	28'316.55		35'000.00		14'018.75	
4369	Rückstellungen Dritter		7'400.00				405.00
4383	Aufgabenhilfe	51'599.40		99'900.00		46'805.65	
	Saldo	51'599.40	51'599.40	99'900.00	99'900.00	46'805.65	46'805.65
3021	Besoldungen	50'064.75		94'000.00		45'551.40	
3030	Sozialleistungen	1'534.65		5'000.00		1'254.25	
3060	Verpflegungszulagen			900.00			
4384	Examenkosten	22'339.90		20'000.00		13'147.60	
	Saldo	22'339.90	22'339.90	20'000.00	20'000.00	13'147.60	13'147.60
3185	Anlässe, Empfänge, Ehrungen	22'339.90		20'000.00		13'147.60	
4385	Schulsport	353'300.10		299'500.00		329'135.45	
	Saldo	353'300.10	353'300.10	299'500.00	299'500.00	329'135.45	329'135.45

Schulgemeinde Küsnacht

Laufende Rechnung

Konto	Text	Rechnung 2012		Voranschlag 2012		Rechnung 2011	
		Aufwand	Ertrag	Aufwand	Ertrag	Aufwand	Ertrag
3021	Besoldungen	51'920.10		40'900.00		62'737.00	
3022	Zulagen	693.00		700.00		2'415.00	
3030	Sozialleistungen	8'387.30		2'000.00		5'755.15	
3060	Verpflegungszulagen	263.00		400.00			
3171	Spesemenschädigungen			2'500.00		450.40	
3189	Dienstleistungen Dritter	25'124.20		27'000.00		29'285.90	
3621	Beiträge an Gemeinden, Zweckverbände	266'912.50		226'000.00		228'492.00	
4386	Versicherungen	52'096.20		61'000.00		52'515.55	141.20
Saldo			52'096.20		61'000.00		52'374.35
3182	Versicherungen, Steuern, Abgaben	52'096.20		61'000.00		52'515.55	
4369	Rückerstattungen Dritter						141.20
4387	Musikschule	904'591.20		907'000.00		929'493.80	
Saldo			904'591.20		907'000.00		929'493.80
3651	Beiträge an Musikschule	900'000.00		900'000.00		924'000.00	
3661	Beiträge an Private	4'591.20		7'000.00		5'493.80	
4388	Beiträge	27'218.20		24'000.00		11'095.10	1'632.00
Saldo			25'433.20		22'000.00		9'463.10
3621	Beiträge an Gemeinden, Zweckverbände	26'928.20		23'000.00		10'855.10	
3670	Beiträge an Hilfsorganisationen	290.00		1'000.00		240.00	
4369	Rückerstattungen Dritter		1'785.00		2'000.00		1'632.00
4389	Mittagstisch	68'982.35		74'000.00		62'407.75	16'450.00
Saldo			52'492.35		50'000.00		45'957.75
3010	Besoldungen Betreuungspersonal	51'240.95		52'000.00		45'494.20	

Schulgemeinde Küsnacht

Laufende Rechnung

Konto	Text	Rechnung 2012		Voranschlag 2012		Rechnung 2011	
		Aufwand	Ertrag	Aufwand	Ertrag	Aufwand	Ertrag
3030	Sozialleistungen	9'050.95		9'000.00		7'764.70	
3104	Drucksachen, Inserate			500.00			
3135	Wareneinkauf	8'690.45		12'000.00		9'148.85	
3189	Dienstleistungen Dritter			500.00			
4369	Rückstellungen Dritter		16'490.00		24'000.00		16'450.00
439	Ausserschulische Betreuung	2'059'074.55	844'247.40	2'069'500.00	787'000.00	1'971'643.15	885'783.05
	Saldo		1'214'827.15		1'282'500.00		1'085'860.10
4391	KICK Itschnach	425'494.60	300'791.10	376'900.00	150'000.00	369'559.90	183'050.80
	Saldo		124'703.50		226'900.00		186'509.10
3010	Besoldungen	278'646.55		228'900.00		193'221.05	
3030	Sozialleistungen	46'601.25		47'500.00		39'911.45	
3080	Aushilfeentschädigungen	4'927.20		8'000.00		55'069.20	
3090	Allgemeiner Personalaufwand	3'892.65		4'000.00		301.40	
3101	Büromaterial	1'741.85		2'000.00		1'586.50	
3104	Drucksachen, Inserate, Publikationen	561.45		1'000.00		757.25	
3111	Kauf Mobiliar, Geräte, Maschinen	6'624.55		5'000.00		1'215.95	
3131	Betriebs- / Verbrauchsmaterial	1'261.40		4'000.00		2'443.30	
3134	Lebensmittel	1'696.50		2'500.00		1'940.45	
3135	Wareneinkauf	1'663.65		5'000.00		2'467.20	
3151	Unterhalt Mobiliar, Geräte, Maschinen	1'548.95		1'000.00			
3173	Schulreisen, Ausflüge, Exkursionen	355.00		1'000.00		131.35	
3181	Telefon, Porti, Frachten	273.30		1'000.00		271.00	
3189	Dienstleistungen Dritter	75'685.60		65'000.00		70'097.60	
3190	Allgemeiner Sachaufwand	14.70		1'000.00		146.20	
4369	Rückstellungen Dritter		300'791.10		150'000.00		183'050.80

Schulgemeinde Küsnacht

Laufende Rechnung

Konto	Text	Rechnung 2012		Voranschlag 2012		Rechnung 2011	
		Aufwand	Ertrag	Aufwand	Ertrag	Aufwand	Ertrag
4392	KICK Dorf	665'550.35	209'701.90	603'300.00	250'000.00	581'527.90	257'158.40
	Saldo		455'848.45		353'300.00		324'369.50
3010	Besoldungen	412'135.95		337'800.00		329'155.80	
3030	Sozialleistungen	73'916.20		62'500.00		61'546.05	
3080	Aushilfsentschädigungen	12'869.10		20'000.00		35'452.65	
3090	Allgemeiner Personalaufwand	7'061.25		2'000.00		2'581.40	
3101	Büromaterial	639.30		1'000.00		493.60	
3104	Drucksachen, Insetate, Publikationen	96.10		1'000.00		890.40	
3111	Kauf Mobiliar, Geräte, Maschinen	429.70		3'000.00		2'316.90	
3121	Wasser, Energie, Heizung, Entsorgung	2'880.70		1'000.00		1'233.30	
3131	Betriebs- / Verbrauchsmaterial	5'311.60		5'000.00		2'970.50	
3134	Lebensmittel	4'133.10		6'000.00		2'775.25	
3135	Wareneinkauf	1'574.25		3'000.00		2'824.95	
3141	Baulicher Unterhalt	1'335.50					
3141.2	Baulicher Unterhalt KICK Seestrasse	1'335.50					
3151	Unterhalt Mobiliar, Geräte, Maschinen	2'432.00		2'000.00		1'201.25	
3160	Mieten, Pacht, Benützungskosten	13'710.00		15'000.00		14'115.00	
3173	Schulreisen, Ausflüge, Exkursionen	1'127.20		6'000.00		1'793.70	
3181	Telefon, Porti, Frachten	1'446.65		2'000.00		1'486.05	
3182	Versicherungen, Steuern, Abgaben	462.60					
3189	Dienstleistungen Dritter	123'989.15		135'000.00		120'518.30	
3190	Allgemeiner Sachaufwand			1'000.00		172.80	
4369	Rückerstattungen Dritter		209'701.90		250'000.00		257'158.40
4393	KICK Goldbach	529'052.20	172'322.90	653'500.00	197'000.00	592'412.60	224'230.55
	Saldo		356'729.30		456'500.00		368'182.05
3010	Besoldungen	333'385.60		448'200.00		381'350.45	

Schulgemeinde Küsnacht

Laufende Rechnung

Konto	Text	Rechnung 2012		Voranschlag 2012		Rechnung 2011	
		Aufwand	Ertrag	Aufwand	Ertrag	Aufwand	Ertrag
3030	Sozialleistungen	52'029.75		77'500.00		70'580.65	
3080	Aushilfsentschädigungen	8'094.35		7'000.00		17'025.40	
3090	Allgemeiner Personalaufwand	380.25		3'000.00		1'160.00	
3101	Büromaterial	1'018.55		1'200.00		1'078.25	
3104	Drucksachen, Inserate, Publikationen			500.00		1'333.35	
3111	Kauf Mobiliar, Geräte, Maschinen	8'251.80		4'000.00		411.35	
3121	Wasser, Energie, Heizung, Entsorgung	96.05		500.00		33.60	
3131	Betriebs- / Verbrauchsmaterial	2'686.75		5'000.00		4'285.75	
3134	Lebensmittel	3'744.55		3'500.00		2'568.20	
3135	Wareneinkauf	5'109.40		5'500.00		4'232.90	
3151	Unterhalt Mobiliar, Geräte, Maschinen	3'442.45		1'000.00		855.20	
3160	Mieten, Pacht, Benützungskosten	15'000.00		13'000.00		12'250.00	
3173	Schulreisen, Ausflüge, Exkursionen	551.90		1'000.00		177.70	
3181	Telefon, Porti, Frachten	1'371.95		1'600.00		1'332.40	
3189	Dienstleistungen Dritter	93'788.85		80'000.00		93'737.40	
3190	Allgemeiner Sachaufwand	100.00		1'000.00			
4369	Rückstellungen Dritter		172'322.90		197'000.00		224'230.55
4394	KICK Heslibach	438'977.40	161'431.50	435'800.00	190'000.00	428'142.75	221'343.30
	Saldo		277'545.90		245'800.00		206'799.45
3010	Besoldungen	282'738.40		273'300.00		271'394.60	
3030	Sozialleistungen	49'652.60		44'000.00		44'392.50	
3080	Aushilfsentschädigungen	6'545.15		7'000.00		12'722.80	
3090	Allgemeiner Personalaufwand	79.85		3'000.00		6'074.90	
3101	Büromaterial	1'317.15		1'500.00		955.00	
3104	Drucksachen, Inserate, Publikationen			500.00		145.25	
3111	Kauf Mobiliar, Geräte, Maschinen	793.10		3'500.00		87.90	

Schulgemeinde Küsnacht

Laufende Rechnung

Konto	Text	Rechnung 2012		Voranschlag 2012		Rechnung 2011	
		Aufwand	Ertrag	Aufwand	Ertrag	Aufwand	Ertrag
3121	Wasser, Energie, Heizung, Entsorgung			1'000.00			
3131	Betriebs- / Verbrauchsmaterial	1'591.95		3'000.00		2'378.60	
3134	Lebensmittel	3'039.40		3'000.00		2'387.30	
3135	Wareneinkauf	2'552.55		3'000.00		2'210.95	
3151	Unterhalt Mobiliar, Geräte, Maschinen	2'179.95		1'000.00		1'395.40	
3173	Schulreisen, Ausflüge, Exkursionen	378.40		1'000.00		138.95	
3181	Telefon, Porti, Frachten			1'000.00		7.00	
3189	Dienstleistungen Dritter	87'754.05		89'000.00		83'715.05	
3190	Allgemeiner Sachaufwand	354.85		1'000.00		136.55	
4369	Rückerstattungen Dritter		161'431.50		190'000.00		221'343.30
44	Schulgesundheits- und Sozialdienst	547'857.28	112'537.70	553'300.00	70'000.00	410'804.35	77'545.00
Saldo			435'319.58		483'300.00		333'259.35
440	Schulgesundheitsdienst	308'644.55	112'537.70	333'900.00	70'000.00	312'869.15	77'545.00
Saldo			196'106.85		263'900.00		235'324.15
4401	Schulgesundheitsdienst	206'537.90	112'537.70	237'500.00	70'000.00	228'062.90	77'545.00
Saldo			94'000.20		167'500.00		150'517.90
3010	Besoldungen	1'986.00		1'000.00		4'836.05	
3030	Sozialleistungen	170.35				193.00	
3189	Dienstleistungen Dritter	1'750.00		1'750.00		19'086.70	
3621	Beiträge schulpсихologischer Beratungsdienst	202'631.55		219'000.00		203'947.15	
4610	Staatsbeiträge		112'537.70		70'000.00		77'545.00
4402	Schulzahnpflege	102'106.65		96'400.00		84'806.25	
Saldo			102'106.65		96'400.00		84'806.25

Schulgemeinde Küsnacht

Laufende Rechnung

Konto	Text	Rechnung 2012		Voranschlag 2012		Rechnung 2011	
		Aufwand	Ertrag	Aufwand	Ertrag	Aufwand	Ertrag
3010	Besoldungen	9'620.85		10'100.00		8'365.60	
3030	Sozialleistungen	766.10		1'000.00		675.40	
3090	Allgemeiner Personalaufwand	171.70					
3102	Lehrmittel	61.00		300.00		21.60	
3103	Schulmaterial	452.25		1'000.00		345.90	
3189	Dienstleistungen Dritter	72'286.30		65'000.00		72'146.35	
3190	Allgemeiner Sachaufwand	2'152.20		4'000.00		3'251.40	
3661	Beiträge an Private	16'596.25		15'000.00			
441	Sozialdienst	239'212.73	239'212.73	219'400.00	219'400.00	97'935.20	97'935.20
	Saldo						
4411	Schulsozialarbeit	239'212.73	239'212.73	219'400.00	219'400.00	97'935.20	97'935.20
	Saldo						
3010	Besoldungen	164'671.20		158'200.00		64'283.50	
3030	Sozialleistungen	33'630.65		29'000.00		11'494.95	
3080	Aushilfsentschädigung	13'905.65		1'000.00			
3090	Allgemeiner Personalaufwand	3'422.58		5'500.00		255.80	
3101	Büromaterial	292.05		1'000.00		218.35	
3104	Drucksachen, Inserate, Publikationen	568.45		1'000.00		181.45	
3111	Kauf Mobilfähr, Geräte, Maschinen	1'053.15		2'000.00		5'985.10	
3160	Mieten, Benützungskosten	2'396.35		600.00			
3171	Spesematerialschädigungen	319.20					
3181	Telefon, Porti, Frachten	1'006.50		600.00		159.45	
3189	Dienstleistungen Dritter	16'200.00		19'000.00		14'389.70	
3190	Allgemeiner Sachaufwand	1'746.95		1'500.00		966.90	

Schulgemeinde Küsnacht

Laufende Rechnung

Konto	Text	Rechnung 2012		Voranschlag 2012		Rechnung 2011	
		Aufwand	Ertrag	Aufwand	Ertrag	Aufwand	Ertrag
45	Ferientheime, Kolonien, Skilager	305'729.45	115'680.90	331'600.00	121'700.00	292'101.15	118'458.50
	Saldo		190'048.55		209'900.00		173'642.65
451	Ferientheime	248'237.40	84'868.90	244'400.00	76'900.00	204'011.95	74'365.80
	Saldo		163'368.50		167'500.00		129'646.15
4511	Sarn	111'672.90	42'558.60	139'000.00	40'400.00	126'239.35	39'739.90
	Saldo		69'114.30		98'600.00		86'499.45
3010	Besoldungen	29'235.60		35'500.00		29'090.35	
3030	Sozialleistungen	5'304.70		6'000.00		5'059.40	
3080	Aushilfsentschädigungen			1'000.00		502.95	
3090	Allgemeiner Personalaufwand			500.00			
3104	Drucksachen, Inserate, Publikationen			500.00			
3111	Kauf Mobiliar, Geräte, Maschinen	11'940.95		5'000.00			
3121	Wasser, Energie, Heizung, Entsorgung	23'103.95		22'000.00		20'454.95	
3131	Betriebs-/Verbrauchsmaterial	1'902.75		5'000.00		1'871.00	
3141	Baulicher Unterhalt	27'421.55		41'000.00		54'543.20	
3151	Unterhalt Mobiliar, Geräte, Maschinen	2'063.75		2'500.00		313.50	
3181	Telefon, Porti, Frachten	919.90		1'000.00		809.25	
3182	Versicherungen, Steuern, Abgaben	9'179.75		17'000.00		12'050.55	
3189	Dienstleistungen Dritter	600.00		1'000.00		1'544.20	
3190	Allgemeiner Sachaufwand			1'000.00			
4271	Mietzinsen		8'400.00		8'400.00		8'400.00
4341	Benützungsgebühren		34'158.60		32'000.00		31'339.90
4512	Ste-Croix	136'564.50	42'310.30	105'400.00	36'500.00	77'772.60	34'625.90
	Saldo		94'254.20		68'900.00		43'146.70

Schulgemeinde Küsnacht

Laufende Rechnung

Konto	Text	Rechnung 2012		Voranschlag 2012		Rechnung 2011	
		Aufwand	Ertrag	Aufwand	Ertrag	Aufwand	Ertrag
3010	Besoldungen	29'938.80		36'200.00		31'897.10	
3030	Sozialleistungen	5'378.90		6'000.00		5'477.45	
3080	Ausfallentschädigungen			1'000.00			
3090	Allgemeiner Personalaufwand	300.00		500.00		300.00	
3104	Drucksachen, Inserate, Publikationen			500.00			
3111	Kauf Mobiliar, Geräte, Maschinen	5'035.00		3'000.00			
3121	Wasser, Energie, Heizung, Entsorgung	20'240.85		21'000.00		17'972.15	
3131	Betriebs-/Verbrauchsmaterial	2'960.75		4'000.00		1'726.45	
3141	Baulicher Unterhalt	55'302.90		15'000.00		3'891.40	
3151	Unterhalt Mobiliar, Geräte, Maschinen	3'333.10		2'000.00		1'867.05	
3181	Telefon, Porti, Frachten	1'681.70		1'700.00		1'417.30	
3182	Versicherungen, Steuern, Abgaben	11'271.50		12'000.00		13'223.70	
3189	Dienstleistungen Dritter			500.00			
3190	Allgemeiner Sachaufwand	1'121.00		2'000.00			
4271	Mietzinsen		4'392.00		4'500.00		4'392.00
4341	Benützungsgebühren		37'918.30		32'000.00		28'891.60
4369	Rückerstattungen Dritter						1'342.30
452	Ferientkolonien, Skilager	57'492.05	30'812.00	87'200.00	44'800.00	88'089.20	44'092.70
	Saldo		26'680.05		42'400.00		43'996.50
4520	Ferientkolonien, Skilager	57'492.05	30'812.00	87'200.00	44'800.00	88'089.20	44'092.70
	Saldo		26'680.05		42'400.00		43'996.50
3010	Besoldungen	577.50		1'000.00		577.50	
3131	Betriebs-/Verbrauchsmaterial	1'490.40		2'000.00		5'016.40	
3133	Medizinischer Bedarf	347.25		500.00		768.05	
3134	Lebensmittel	17'374.00		24'000.00		18'838.05	

Schulgemeinde Küsnacht

Laufende Rechnung

Konto	Text	Rechnung 2012		Voranschlag 2012		Rechnung 2011	
		Aufwand	Ertrag	Aufwand	Ertrag	Aufwand	Ertrag
3160	Mieten, Benützungskosten	670.00		1'000.00		237.00	
3171	Spesenentschädigungen	1'248.00		1'500.00		2'006.40	
3181	Telefon, Porti, Frachten	176.00		200.00		207.00	
3189	Dienstleistungen Dritter	34'934.40		55'000.00		59'453.50	
3190	Allgemeiner Sachaufwand	674.50		2'000.00		985.30	
4369	Rückerstattungen Dritter		30'812.00		44'500.00		44'062.70
4392	Allgemeine Entgelte				300.00		30.00
46	Liegenschaften, Anlagen	4'942'271.48	1'309'878.03	4'570'800.00	1'333'900.00	4'658'851.51	1'358'678.08
	Saldo		3'632'393.45		3'236'900.00		3'300'173.43
461	Verwaltungsliegenschaften	4'647'455.00	988'340.93	4'253'900.00	1'001'200.00	4'306'758.96	1'029'867.28
	Saldo		3'659'114.07		3'252'700.00		3'276'891.68
4610	Verwaltungsliegenschaften Objekte Sammelkonto	4'618'107.90	703'151.03	4'253'900.00	1'001'200.00	4'306'758.96	1'029'867.28
	Saldo		3'914'956.87		3'252'700.00		3'276'891.68
3010	Besoldungen	1'949'967.70		1'962'500.00		1'913'167.35	
3030	Sozialleistungen	397'282.85		386'500.00		375'665.55	
3080	Aushilfsentschädigungen	62'911.10		61'500.00		48'557.60	
3090	Allgemeiner Personalaufwand	6'051.30		10'000.00		5'441.30	
3111	Kauf Mobiliar, Geräte, Maschinen	44'980.65		52'300.00		46'662.65	
3121	Wasser, Energie, Heizung, Entsorgung	953'648.00		838'000.00		958'458.25	
3131	Betriebs-/Verbrauchsmaterial	143'114.30		128'000.00		123'132.01	
3141	Baulicher Unterhalt	873'037.60		642'000.00		680'178.05	
3151	Unterhalt Mobiliar, Geräte, Maschinen	60'677.90		41'500.00		29'608.00	
3181	Telefon, Porti, Frachten	2'462.50		3'000.00		2'523.05	
3182	Versicherungen, Steuern, Abgaben	52'068.75		55'100.00		52'842.25	

Schulgemeinde Küsnacht

Laufende Rechnung

Konto	Text	Rechnung 2012		Voranschlag 2012		Rechnung 2011	
		Aufwand	Ertrag	Aufwand	Ertrag	Aufwand	Ertrag
3189	Dienstleistungen Dritter	71'905.25		73'000.00		70'522.90	
3190	Allgemeiner Sachaufwand			500.00			
4271	Mietzinsen		460'227.50		753'500.00		743'891.60
4341	Benützungsbühren		91'467.80		106'000.00		117'847.70
4369	Rückerstattungen Dritter		151'455.73		141'700.00		168'127.98
4611	Verwaltungliegenschaften Wohnungen	29'347.10	285'189.90				
	Saldo	255'842.80					
3121	Wasser, Energie, Heizung, Entsorgung	107.35					
3141	Baulicher Unterhalt	6'028.00					
3151	Unterhalt Mobiliar, Geräte, Maschinen	16'983.25					
3182	Versicherungen, Steuern, Abgaben	1'121.70					
3189	Dienstleistungen Dritter	5'106.80					
4271	Mietzins		271'865.00				
4369	Rückerstattungen Dritter		13'324.90				
465	Finanzliegenschaften	294'816.48	321'537.10	316'900.00	332'700.00	352'092.55	328'810.80
	Saldo	26'720.62		15'800.00			23'281.75
4650	Finanzliegenschaften Sammelkonto	294'816.48	321'537.10	316'900.00	332'700.00	352'092.55	328'810.80
	Saldo	26'720.62		15'800.00			23'281.75
3010	Besoldungen			38'400.00		38'059.20	
3030	Sozialleistungen			9'500.00		8'907.30	
3111	Kauf Mobiliar, Geräte, Maschinen					5'115.10	
3121	Wasser, Energie, Heizung, Entsorgung	10'187.75		41'500.00		50'597.10	
3141	Baulicher Unterhalt	76'856.90		42'000.00		64'018.65	
3151	Unterhalt Mobiliar, Geräte, Maschinen	15'049.28				1'063.10	

Schulgemeinde Küsnacht

Laufende Rechnung

Konto	Text	Rechnung 2012		Voranschlag 2012		Rechnung 2011	
		Aufwand	Ertrag	Aufwand	Ertrag	Aufwand	Ertrag
3182	Versicherungen, Steuern, Abgaben	2'001.25		2'500.00		2'442.85	
3189	Dienstleistungen Dritter	9'192.90		1'000.00		288.75	
3920	Anteil Passivzinsen	181'528.40		182'000.00		181'600.50	
4231	Mietzinse		304'298.00		310'500.00		307'334.00
4369	Rückerstattungen Dritter		17'239.10		22'200.00		21'476.80

Schulgemeinde Küsnacht

Investitionsrechnung Verwaltungsvermögen

Konto	Text	Rechnung 2012		Voranschlag 2012		Rechnung 2011	
		Ausgaben	Einnahmen	Ausgaben	Einnahmen	Ausgaben	Einnahmen
4	Schulgemeinde	5'444'007.05		7'410'000.00		3'715'661.65	227'378.00
	Saldo		5'444'007.05		7'410'000.00		3'488'283.65
43	Bildung	906'506.70		1'000'000.00		85'050.90	
	Saldo		906'506.70		1'000'000.00		85'050.90
438	Volksschule, Übriges	906'506.70		1'000'000.00		85'050.90	
	Saldo		906'506.70		1'000'000.00		85'050.90
4380	Informations- u. Kommunikationstechnologien ICT	756'506.70		1'000'000.00		12'701.40	
	Saldo		756'506.70		1'000'000.00		12'701.40
5060	Mobilien	756'506.70		1'000'000.00		12'701.40	
4385	Schulsport					72'349.50	
	Saldo					72'349.50	72'349.50
5620	Beiträge an Gemeinden und Zweckverbände					72'349.50	
4387	Musikschule	150'000.00					
	Saldo		150'000.00				
5650	Beiträge für Investitionen privater Institutionen	150'000.00					
46	Liegenschaften, Anlagen	4'537'500.35		6'410'000.00		3'630'610.75	227'378.00
	Saldo		4'537'500.35		6'410'000.00		3'403'232.75
461	Verwaltungsliegenschaften	4'537'500.35		6'410'000.00		3'630'610.75	227'378.00
	Saldo		4'537'500.35		6'410'000.00		3'403'232.75

Schulgemeinde Küsnacht

Investitionsrechnung Verwaltungsvermögen

Konto	Text	Rechnung 2012		Voranschlag 2012		Rechnung 2011	
		Ausgaben	Einnahmen	Ausgaben	Einnahmen	Ausgaben	Einnahmen
4610	Verwaltungsliegenschaften	4'537'500.35		6'410'000.00		3'630'610.75	227'378.00
	Saldo		4'537'500.35		6'410'000.00		3'403'232.75
5032	Neubauten	1'620.00		400'000.00			
5033	Umbauten	239'401.50		300'000.00		28.50	
5034	Sanierungen	4'296'478.85		5'710'000.00		3'630'582.25	
6610	Staatsbeiträge						227'378.00

Schulgemeinde Küsnacht

Investitionsrechnung Finanzvermögen

Konto	Text	Rechnung 2012		Voranschlag 2012		Rechnung 2011	
		Ausgaben	Einnahmen	Ausgaben	Einnahmen	Ausgaben	Einnahmen
4	Schulgemeinde	6'852.60				-2'884.25	
	Saldo		6'852.60			2'884.25	
46	Liegenschaften, Anlagen	6'852.60				-2'884.25	
	Saldo		6'852.60			2'884.25	
465	Finanzliegenschaften	6'852.60				-2'884.25	
	Saldo		6'852.60			2'884.25	
4650	Finanzliegenschaften	6'852.60				-2'884.25	
	Saldo		6'852.60			2'884.25	
7024	Sanierungen	6'852.60				-2'884.25	

Schulgemeinde Küsnacht

Verzeichnis der Verpflichtungskredite/Verwaltungsvermögen

Konto	Text	Gesamtkredit		Objektstand		Abweichung		Rechnung 2012		Voranschlag 2012	
		Saldo	S/H	Saldo	S/H	Saldo	S/H	Saldo	S/H	Saldo	S/H
4	Schulgemeinde	14'660'498	S	12'754'899.77	S	-1'905'598		5'444'007.05	S	7'410'000	S
43	Bildung	1'422'350	S	991'557.60	S	-430'792		906'506.70	S	1'000'000	S
438	Volksschule, Übriges	1'422'350	S	991'557.60	S	-430'792		906'506.70	S	1'000'000	S
4380	Informations- und Kommunikationstechnologien ICT	1'200'000	S	769'208.10	S	-430'792		756'506.70	S	1'000'000	S
4380.5060	Mobilien	1'200'000	S	769'208.10	S	-430'792		756'506.70	S	1'000'000	S
5060.1	ICT-Konzept, Umsetzung	1'200'000	S	769'208.10	S	-430'792		756'506.70	S	1'000'000	S
4385	Schulsport	72'350	S	72'349.50	S						
4385.5620	Beiträge an Gemeinden und Zweckverbände	72'350	S	72'349.50	S						
5620.1	Politische Gemeinde, Anteil Ersatz Eisreinigungsmaschine KEK	57'796	S	57'796.35	S						
5620.2	Politische Gemeinde, Anteil Ersatz Match-Uhr KEK	14'553	S	14'553.15	S						
4387	Musikschule	150'000	S	150'000.00	S			150'000.00	S		
4387.565	Beiträge für Investitionen privater Institutionen	150'000	S	150'000.00	S			150'000.00	S		
5650.1	Musikschule, Beiträge an Innenausbau ehem. Werkgebäude	150'000	S	150'000.00	S			150'000.00	S		
46	Liegenschaften, Anlagen	13'238'149	S	11'763'342.17	S	-1'474'806		4'537'500.35	S	6'410'000	S
461	Verwaltungliegenschaften	13'238'149	S	11'763'342.17	S	-1'474'806		4'537'500.35	S	6'410'000	S
4610	Verwaltungliegenschaften	13'238'149	S	11'763'342.17	S	-1'474'806		4'537'500.35	S	6'410'000	S

Schulgemeinde Küsnacht

Verzeichnis der Verpflichtungskredite/Verwaltungsvermögen

Konto	Text	Gesamtkredit		Objektstand		Abweichung		Rechnung 2012		Voranschlag 2012	
		Saldo	S/H	Saldo	S/H	Saldo	S/H	Saldo	S/H	Saldo	S/H
4610.5032	Neubauten	87'250	S	1'620.00	S	-85'630		1'620.00	S	400'000	S
5032.3	Horbarracke Ob. Wiltisgasse 28, Vorstudien/Wettbewerb Neubau (KICK, KIGA, Familienzentrum)	20'000	S	1'620.00	S	-18'380		1'620.00	S		
5032.62	Schulhaus Goldbach, Neubau	67'250	S			-67'250					
5032.83	Schulhaus Goldbach, Projektierung Neubau									400'000	S
4610.5033	Umbauten	292'100	S	239'430.00	S	-52'670		239'401.50	S	300'000	S
5033.1	Schulsekretariat, Umbau	292'100	S	239'430.00	S	-52'670		239'401.50	S	300'000	S
4610.5034	Sanierungen	13'147'877	S	11'811'370.17	S	-1'336'506		4'296'478.85	S	5'710'000	S
5034.53	Schulhaus Erb, Projektierung Sanierung Fassaden/Fenster/Turnhalle	201'227	S	214'794.75	S	13'568					
5034.54	Schulhaus Goldbach, Vorstudien/Wettbewerb Neubau	292'500	S	411'986.37	S	119'486		12'375.60	S		
5034.55	Schulhaus Erb, Sanierung Fassaden/Fenster/Turnhalle	4'712'227	S	4'743'718.30	S	31'491		2'388'717.10	S	2'560'000	S
5034.60	Schulhaus Limberg, Sanierung Küche/Heizung, Behebung Brandschutzmängel	2'220'000	S	2'045'811.80	S	-174'188		1'984.45	S		
5034.61	Schulhaus Itschnach, Behebung Brandschutzmängel Turnhalle	1'449'455	S	1'089'171.50	S	-360'284		751.00	S		
5034.64	Schulhaus Itschnach, Behebung Brandschutzmängel Schulhaus	2'950'000	S	1'837'470.75	S	-1'112'529		1'527'813.30	S	2'400'000	S
5034.67	Schulanlage Zentrum, Photovoltaikanlage	391'289	S	442'675.05	S	51'386		115'288.95	S	250'000	S
5034.68	Schulhaus Limberg, Photovoltaikanlage	141'247	S	141'246.80	S						
5034.74	Schulhaus Limberg, Platzsanierung	294'931	S	294'931.15	S			1'735.20	S		
5034.78	Schulhaus Wiltiswacht, Sanierung Heizung (Tankanlage, Verteilung)									300'000	S
5034.79	Schulhaus Heslibach, Sanierung Fensterabdichtungen									200'000	S
5034.81	Alle Schulhäuser, Anschluss an Glasfasernetz			91'837.35	S	91'837		91'549.35	S		
5034.84	Schulhaus Wiltiswacht, Sanierung Fenster	495'000	S	497'726.35	S	2'726		156'263.90	S		

Schulgemeinde Küssnacht

Verzeichnis der Verpflichtungskredite Verwaltungsvermögen

Konto	Text	Gesamtkredit		Objektstand		Abweichung		Rechnung 2012		Voranschlag 2012	
		Saldo	S/H	Saldo	S/H	Saldo	S/H	Saldo	S/H	Saldo	S/H
4610.6690	Übrige eingehende Investitionsbeiträge	289'078	H	289'078.00	H						
6690.1	Schulhaus im Erb, Pavillon, Entschädigung Gebäudeversicherung	211'957	H	211'957.00	H						
6690.2	Schulhaus Limberg, Turnhalle, Entschädigung Gebäudeversicherung	77'121	H	77'121.00	H						

Schulgemeinde Küssnacht

Verzeichnis der Verpflichtungskredite Finanzvermögen

Konto	Text	Gesamtkredit		Objektstand		Abweichung		Rechnung 2012		Voranschlag 2012	
		Saldo	S/H	Saldo	S/H	Saldo	S/H	Saldo	S/H	Saldo	S/H
4650	Finanzliegenschaften	441'038	S	441'037.60	S			6'852.60	S		
4650.7024	Sanierungen	441'038	S	441'037.60	S			6'852.60	S		
7024.9	Wohnhaus Weinmangasse 28/30, Aussensanierung	441'038	S	441'037.60	S			6'852.60	S		

Schulgemeinde Küsnacht

Bilanz

Konto	Text	Rechnung 2012		Rechnung 2011	
		Aktiven	Passiven	Aktiven	Passiven
	Gesamttotal	37'185'792.81	37'185'792.81	34'454'764.88	34'454'764.88
1	Aktiven	37'185'792.81		34'454'764.88	
10	Finanzvermögen	11'137'792.81		10'874'764.88	
100	Flüssige Mittel	82'556.12		14'539.15	
101	Guthaben	3'396'571.59		3'524'072.68	
102	Anlagen	7'267'988.35		7'261'135.75	
103	Transitorische Aktiven	390'676.75		75'017.30	
11	Verwaltungsvermögen	26'048'000.00		23'580'000.00	
114	Sachgüter	25'810'000.00		23'470'000.00	
115	Darlehen und Beteiligungen	45'000.00		45'000.00	
116	Investitionsbeiträge	193'000.00		65'000.00	
2	Passiven		37'185'792.81		34'454'764.88
20	Fremdkapital		3'755'693.06		550'710.80
200	Laufende Verpflichtungen		2'910'907.60		535'548.80
204	Rückstellungen		800'613.46		
205	Transitorische Passiven		44'172.00		15'162.00
21	Verrechnungen		5'987.30		2'858.30
218	Übrige Verrechnungskonten		5'987.30		2'858.30
219	Abschluss Verrechnungen				
23	Eigenkapital		33'424'112.45		33'901'195.78
239	Eigenkapital		33'424'112.45		33'901'195.78

