



**Politische Gemeinde
Schulgemeinde**

Rechnungen 2015

Inhaltsverzeichnis

Politische Gemeinde

Bemerkungen	6
Übersicht	14
Laufende Rechnung / Zusammenzug nach Sachgruppen	16
Laufende Rechnung / Zusammenzug nach Aufgabenbereichen	17
Laufende Rechnung / Zusammenzug nach Institutionen	18
Investitionen im Verwaltungsvermögen / Zusammenzug nach Sachgruppen	19
Investitionen im Finanzvermögen / Zusammenzug nach Sachgruppen	20
Bilanz	20
Abschreibungstabelle	21
Sonderrechnungen / Legate, Stiftungen	23

Schulgemeinde

Bemerkungen	26
Übersicht	30
Laufende Rechnung / Zusammenzug nach Sachgruppen	32
Laufende Rechnung / Zusammenzug nach Aufgabenbereichen	33
Laufende Rechnung / Zusammenzug nach Institutionen	33
Investitionen im Verwaltungsvermögen / Zusammenzug nach Sachgruppen	34
Investitionen im Finanzvermögen / Zusammenzug nach Sachgruppen	34
Bilanz	35
Abschreibungstabelle	36
Antrag der Gemeindebehörden	37
Mitteilung der Rechnungsprüfungskommission	37

Details Politische Gemeinde

Laufende Rechnung	
– Steuerungsleistungen	40
– Bevölkerungsdienste	47
– Finanzdienste	52
– Liegenschaften	58
– Hochbau und Planung	70
– Tiefbau	74
– Sicherheit	85
– Gesundheit	94
– Gesellschaft	99
Investitionsrechnung Verwaltungsvermögen	113
Investitionsrechnung Finanzvermögen	124
Verzeichnis der Verpflichtungskredite Verwaltungsvermögen	
– Finanzdienste	126
– Liegenschaften	128
– Hochbau und Planung	131
– Tiefbau	132
– Sicherheit	140
– Gesundheit	141
– Gesellschaft	142
Verzeichnis der Verpflichtungskredite Finanzvermögen	143
Bilanz	145

Details Schulgemeinde

Laufende Rechnung	148
Investitionsrechnung Verwaltungsvermögen	173
Investitionsrechnung Finanzvermögen	175
Verzeichnis der Verpflichtungskredite Verwaltungsvermögen	176
Verzeichnis der Verpflichtungskredite Finanzvermögen	178
Bilanz	179

Politische Gemeinde

Bemerkungen zur Jahresrechnung

Das Wesentliche in Kürze

Die Jahresrechnung 2015 schliesst mit einem Aufwandüberschuss von 1,7 Millionen Franken ab. Im Vergleich zum budgetierten Defizit von 8,2 Millionen Franken ist dies ein deutlich besseres Ergebnis. Höhere Steuererträge und Minderausgaben für Sachaufwand und Abschreibungen führten zu diesem erfreulichen Resultat.

Der Hauptgrund für das bessere Ergebnis sind Steuererträge von 4,9 Millionen Franken (+7,4% gegenüber dem Voranschlag). Sie sind das Resultat höherer Erträge aus ordentlichen Steuern sowie Grundstückgewinnsteuern und geringerer Steuerauscheidungen an andere Gemeinden.

Aufwandseitig wurde der budgetierte Sachaufwand wegen tieferer Informatikausgaben sowie geringerer Aufwendungen vor allem der Abteilungen Sicherheit und Tiefbau gesamthaft um 1,1 Million Franken unterschritten. Die Abschreibungen von nicht wertvermehrenden Investitionen in Liegenschaften des Finanzvermögens fielen um 0,6 Millionen Franken tiefer aus. Minderaufwendungen zeigten auch die Bereiche Pflegefinanzierung (–0,4 Mio. Franken) sowie Kindes- und Erwachsenenschutz (–0,4 Mio. Franken). Mehraufwendungen hingegen resultierten bei der wirtschaftlichen Hilfe (+0,2 Mio. Franken) und bei den Zusatzleistungen zur AHV/IV (+0,3 Mio. Franken).

Mit 1,3 Millionen Franken deutlich höher als erwartet fiel das Betriebsdefizit der Alters- und Gesundheitszentren aus; im Voranschlag wurde eine schwarze Null erwartet. Rückblickend beurteilt erfolgte die Budgetierung zu optimistisch. Deutliche Mindererträge von 0,7 Millionen Franken entstanden durch die tiefere Auslastung (Umzug Standort am See in die Tägerhalde, aussergewöhnlich viele Todesfälle) sowie die gesetzlich vorgeschriebene Umstellung des Abrechnungssystems für die Pflegeleistungen. Zugleich überstieg der Personalaufwand das Budget um 0,6 Millionen Franken. Dies ist vor allem auf die Einstellung von temporärem Personal zurückzuführen, welches wegen überdurchschnittlich vieler Absenztage von Mitarbeitenden eingestellt werden musste. Der Gemeinderat hat entsprechende Massnahmen eingeleitet, um die Situation zu verbessern.

Die Investitionen im Verwaltungsvermögen liegen mit 28,2 Millionen Franken über den veranschlagten 26,0 Millionen Franken (Realisierungsquote 109%). Mit der Selbstfinanzierung (Cashflow HRM¹) von 9,7 Millionen Franken konnten die Investitionen nur zu 35% finanziert werden, der Rest ging zu Lasten des Nettovermögens. Wesentliche Investitionstranchen entfielen auf den Neubau des Alters- und Gesundheitszentrums Tägerhalde (5,9 Mio. Franken), Strassensanierungen (7,8 Mio. Franken) sowie Kanalisationsprojekte und den ARA-Ausbau (5,7 Mio. Franken). In die Liegenschaften des Finanzvermögens wurden 0,7 Millionen Franken investiert, wovon 0,2 Millionen Franken als nicht wertvermehrend abgeschrieben werden mussten. Der Erwerb der Liegenschaft Poststrasse 16 für 1,4 Millionen Franken war nicht budgetiert.

Die Politische Gemeinde Küsnacht verfügt Ende 2015 über ein Eigenkapital von 178,2 Millionen Franken. Das Nettovermögen beträgt 67,3 Millionen Franken (im Vergleich zum Vorjahr 18,5 Mio. Franken weniger). Mit Ausnahme der laufenden Verpflichtungen bestehen keine verzinslichen langfristigen Schulden.

¹ Harmonisiertes Rechnungslegungsmodell der öffentlichen Hand

Laufende Rechnung

Übersicht

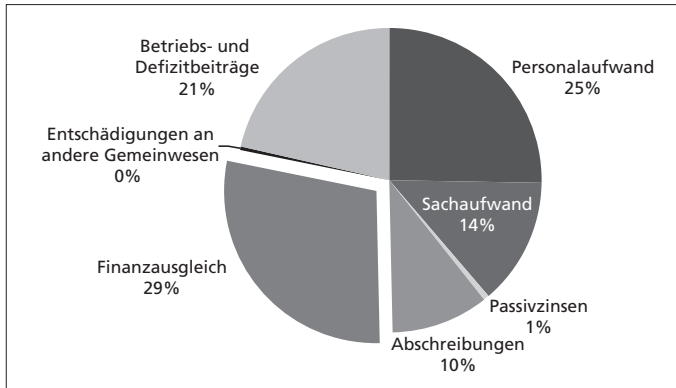
Die Laufende Rechnung schliesst bei Aufwendungen von 119,3 Millionen und Erträgen von 117,6 Millionen Franken mit einem **Aufwandüberschuss** von 1,7 Millionen Franken (Voranschlag: Aufwandüberschuss von 8,2 Mio. Franken).

Unterschiede zwischen der Rechnung 2015 und dem Voranschlag 2015 zeigen sich bei folgenden Positionen (Artengliederung):

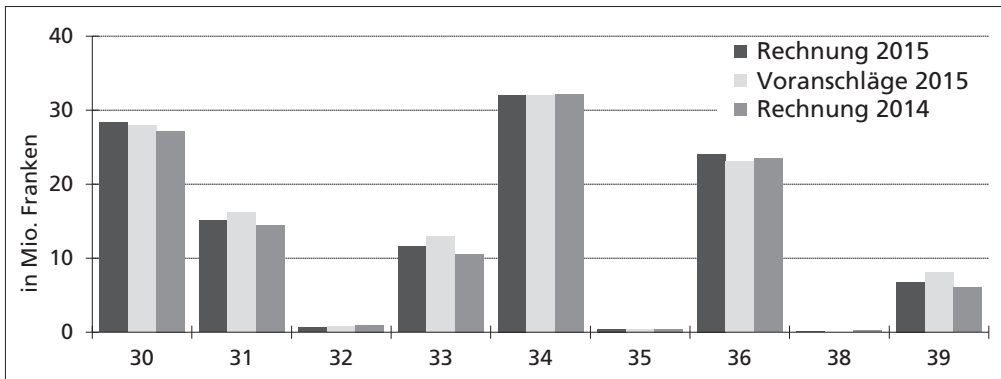
	Rechnung 2015	gegenüber Voranschlag 2015	
	in Mio. Fr.	in Mio. Fr.	in %
Aufwand	119.25	- 2.50	- 2.05
Personalaufwand	28.39	+ 0.45	+ 1.60
Sachaufwand	15.11	- 1.08	- 6.62
Passivzinsen	0.66	- 0.18	- 21.35
Abschreibungen	11.59	- 1.41	- 10.87
Finanzausgleich	32.06	+ 0.00	+ 0.00
Entschädigungen an andere Gemeinwesen	0.42	- 0.06	- 11.89
Betriebs- und Defizitbeiträge	24.08	+ 1.00	+ 4.35
Einlagen Spezialfinanzierungen	0.11	+ 0.11	+ n/a
Interne Verrechnungen	6.83	- 1.33	- 16.31
Ertrag	117.59	+ 4.03	+ 3.56
Steuern	70.49	+ 4.87	+ 7.41
Regalien, Konzessionen	0.03	- 0.01	- 16.40
Vermögenserträge	6.19	- 0.35	- 5.15
Entgelte	26.34	+ 1.21	+ 4.80
Anteile und Beiträge ohne Zweckbindung	0.80	+ 0.29	+ 56.87
Rückerstattungen von Gemeinwesen	2.53	+ 0.05	+ 2.12
Beiträge mit Zweckbindung	4.36	+ 0.44	+ 11.16
Entnahmen Spezialfinanzierungen	0.02	- 1.14	- 98.16
Interne Verrechnungen	6.83	- 1.33	- 16.31
Aufwandüberschuss	1.66	- 6.53	

Aufwand

Zusammensetzung Aufwand (ohne interne Verrechnungen und Einlagen Spezialfinanzierungen)



Aufwand nach Artengliederung



- | | |
|--------------------|---|
| 30 Personalaufwand | 35 Entschädigungen an andere Gemeinwesen |
| 31 Sachaufwand | 36 Betriebs- und Defizitbeiträge |
| 32 Passivzinsen | 38 Einlagen in Spezialfinanzierungen und Stiftungen |
| 33 Abschreibungen | 39 Interne Verrechnungen |
| 34 Finanzausgleich | |

Obwohl die für individuelle Lohnerhöhungen budgetierten 1,0% der Lohnsumme nur zu 0,65% beansprucht wurden und der Teuerungsausgleich entfiel (Voranschlag 0,2%), resultierte beim **Personalaufwand** eine Budgetüberschreitung um 0,5 Millionen Franken (+1,60%). Die Mehrkosten entstanden bei den Alters- und Gesundheitszentren (+0,6 Mio. Franken). Dies ist einerseits durch den höheren Stellenplan begründet, der zum Zeitpunkt der Budgetierung noch nicht festgelegt war. Andererseits mussten überdurchschnittliche Vakanzen (Krankheitsausfälle, Schwangerschaften, Personalwechsel) durch temporäres Personal ersetzt werden.

Der budgetierte **Sachaufwand** wurde um 1,1 Millionen Franken unterschritten. Der Minderaufwand entstand vor allem bei der Informatik (–0,5 Mio. Franken) aufgrund vorgezogener oder verzögerter Projekte sowie nicht beanspruchter Budgetpositionen. Weitere Minderaufwendungen entstanden bei den Abteilungen Tiefbau und Sicherheit (je –0,3 Mio. Franken). Die Unterhaltsaufwendungen der Liegenschaften Finanzvermögen lagen dagegen 0,2 Millionen Franken höher als budgetiert.

Die tieferen **Passivzinsen** betreffen Zinsvergütungen im Steuerbereich.

Die gesetzlichen **Abschreibungen** auf dem Verwaltungsvermögen reduzierten sich entsprechend den tieferen abzuschreibenden Nettoinvestitionen auf 11,3 Millionen Franken (–0,7 Mio. Franken). Davon belasten 9,8 Millionen Franken den steuerfinanzierten Haushalt (+0,1 Mio.) Franken. Von den Investitionen in Liegenschaften des Finanzvermögens im Umfang von 0,7 Millionen Franken mussten 0,2 Millionen Franken (Voranschlag 0,8 Mio. Franken) abgeschrieben werden (Anteil nicht wertvermehrende Unterhaltssanierungen).

Die **Finanzausgleichsabgabe** wurde aufgrund der Steuerkraft der Gemeinde des Jahres 2013 festgesetzt und belastete die Budgets von Politischer und Schulgemeinde mit gesamthaft 80,1 Millionen Franken (2014 82,7 Mio. Franken). Davon entfielen auf die Politische Gemeinde 32,1 Millionen Franken. Die für die Finanzausgleichsabgabe 2015 massgebende durchschnittliche Steuerkraft 2013 pro Einwohner betrug Fr. 12'411.– (2012 Fr. 12'770.) gegenüber dem Kantonsmittel (ohne Stadt Zürich) von Fr. 3'493. (2012 Fr. 3'503.). Grundlage zur Berechnung der Steuerkraft bilden jeweils die Steuererträge ohne Grundstückgewinnsteuern. Der Steuerfuss hat auf die Höhe der Steuerkraftabschöpfung keine Auswirkung.

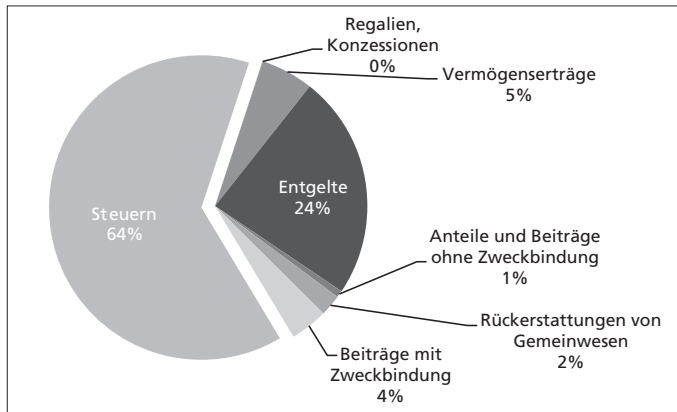
Die **Entschädigungen an andere Gemeinwesen** betreffen Gebührenanteile und Dienstleistungsentschädigungen an den Kanton und an andere Gemeinden. Der Kostenanteil am Betreuungskreis Zollikon sank in den vergangenen Jahren kontinuierlich, auch im 2015.

Die **Betriebs- und Defizitbeiträge** umfassen grösstenteils nicht beeinflussbare Positionen; rund 63% (15,1 Mio. Franken) betreffen den Sozialbereich und 22% (5,3 Mio. Franken) werden für die Pflegefinanzierung aufgewendet. Deutliche Mehraufwendungen entstanden für die Sozialhilfe (+1,3 Mio. Franken) sowie Ergänzungsleistungen und Krankenversicherung (+0,7 Mio. Franken), wobei nach Rückerstattungen (siehe «Entgelte») und den Bundes- und Staatsbeiträgen (siehe «Beiträge mit Zweckbindung») netto Mehrkosten von 0,2 Millionen bzw. 0,3 Millionen Franken verblieben. Erfreulicherweise ist bei der Pflegefinanzierung erstmals kein Anstieg gegenüber dem Vorjahr und damit eine Budgetunterschreitung von 0,4 Millionen Franken zu verzeichnen (u.a. aufgrund der tieferen Pflegebeiträge an die Alters- und Gesundheitszentren Küsnacht). Weitere Minderaufwendungen resultierten im Bereich Kindes- und Erwachsenenschutz (–0,4 Mio. Franken, Beiträge an Kinder- und Jugendheime werden neu der Sozialhilfe belastet und tieferer Beitrag an KESB Bezirk Meilen).

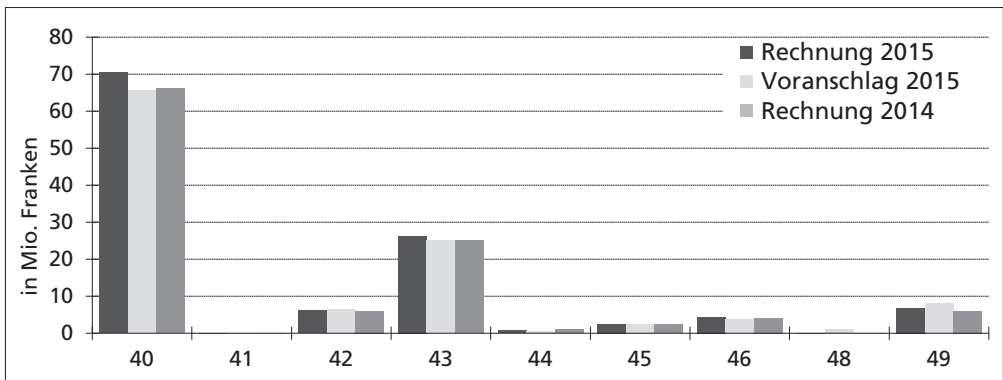
Die Rechnungen der Entsorgungsbereiche Abwasser- und Abfallbeseitigung schliessen mit Ertragsüberschüssen statt der budgetierten Aufwandüberschüsse; diese wurden durch **Einlage in die Spezialfinanzierung** ausgeglichen (Gebührenfinanzierung).

Ertrag

Zusammensetzung Ertrag (ohne interne Verrechnungen und Entnahmen Spezialfinanzierungen)



Ertrag nach Artengliederung



- | | |
|---|---|
| 40 Steuern | 45 Rückerstattungen von Gemeinwesen |
| 41 Regalien, Konzessionen | 46 Beiträge mit Zweckbindung |
| 42 Vermögenserträge | 48 Entnahmen aus Spezialfinanzierungen und Stiftungen |
| 43 Entgelte | 49 Interne Verrechnungen |
| 44 Anteile und Beiträge ohne Zweckbindung | |

Der **Steuerertrag** von 70,5 Millionen Franken liegt um 4,9 Millionen Franken höher als erwartet (+7,4%). Die Grundstückgewinnsteuern von 16,9 Millionen Franken (+1,9 Mio. Franken) wurden entsprechend der Lage auf dem Liegenschaftenmarkt im Budget nicht zu optimistisch eingeschätzt. Aber alleine drei von 256 Handänderungen brachten rund ein Drittel des Ertrags ein. Der Bestand der hinterlegten Depots für mutmassliche spätere Grundstückgewinnsteuern hat sich jedoch von 15,5 Millionen Franken (Ende 2014) auf 11,9 Millionen Franken (Ende 2015) reduziert und liegt damit auf dem tiefsten Stand seit 2006 (Höchststand Fr. 27,6 Mio. Ende 2011), was einen gewissen Pessimismus in diesem

Bereich rechtfertigt. Der Ertrag aus ordentlichen Steuern lag für das Rechnungsjahr (provisorische Rechnungen) und die Vorjahre (definitive Rechnungen) total um 2,1 Millionen Franken über den budgetierten Erwartungen. Die tiefere Nettobelastung für Steuerausscheidungen mit anderen Gemeinden (+0,9 Mio. Franken) und höhere Nachsteuern (+0,9 Mio. Franken, hauptsächlich aus zwei Fällen resultierend) führten zur weiteren Ergebnisverbesserung. Einzig der in den letzten Jahren stark schwankende Quellensteuerertrag lag unter den Erwartungen (-0,4 Mio. Franken). Die Steuerkraft 2015 liegt gemäss provisorischer Berechnung bei Fr. 12'663.– pro Einwohner (2014 Fr. 11'528.–). Durch die Steuermehrerträge wird die Steuerkraftabschöpfung (Finanzausgleichsabgabe) im Jahr 2017 höher liegen als in der Finanzplanung 2015–2019 angenommen.

Die **Vermögenserträge** liegen aufgrund tieferer Zinserträge des Steueramts, leicht rückläufiger Liegenschaftserträge (Reduktion mietrechtlicher Referenzzinssatz) und fehlender Anlageerträge aus der Liquiditätsbewirtschaftung um 0,3 Millionen Franken unter den Erwartungen.

Mehrerträge aus **Entgelten** resultierten aus Baubewilligungsgebühren (+0,3 Mio. Franken), Gebührenerträgen der Abteilung Sicherheit und dem Abwasserbereich (je +0,1 Mio. Franken) sowie den Anlagen Sport und Freizeit (+0,1 Mio. Franken). Bei den Alters- und Gesundheitszentren verursachten die tiefere Auslastung (Umzug vom Standort am See in die Tägerhalde, aussergewöhnlich viele Todesfälle) sowie die gesetzlich vorgeschriebene Umstellung des Abrechnungssystems der Pflegeleistungen (Umstellung BESA-Punkte auf -Minuten) einen deutlichen Minderertrag von 0,7 Millionen Franken (-5,3%). Die Abteilung Gesellschaft vereinnahmte um 1,1 Millionen Franken höhere Kostenrückerstattungen bei der Sozialhilfe (siehe «Betriebs- und Defizitbeiträge»).

Die Position **Anteile und Beiträge ohne Zweckbindung** beinhaltet im Wesentlichen die Gewinnausschüttung der Zürcher Kantonalbank, welche erfreulicherweise 0,79 Mio. Franken einbrachte (+0,3 Mio. Franken).

Unter **Rückerstattungen von Gemeinwesen** sind Kostenanteile des Kantons sowie von anderen Gemeinden und Zweckverbänden für Dienstleistungen zu finden, welche Küssnacht für diese erbringt (z.B. Steuerbezugsentschädigungen, Führung Zivilstandsamt usw.).

Die Bundes- und Staatsbeiträge (**Beiträge mit Zweckbindung**) für die Ergänzungsleistungen und Krankenversicherung erhöhten sich entsprechend den erbrachten Leistungen (+0,4 Mio. Franken, siehe «Betriebs- und Defizitbeiträge»).

Die budgetierten **Entnahmen aus Spezialfinanzierungen** entfielen aufgrund der erwirtschafteten Überschüsse der Entsorgungsbereiche Abwasser- und Abfallbeseitigung.

Investitionsrechnung

Die Nettoinvestitionen im **Verwaltungsvermögen** belaufen sich auf 28,2 Millionen Franken (Voranschlag 26,0 Mio. Franken). Davon entfielen 5,9 Mio. Franken auf die Abschlussarbeiten betreffend den Neubau des Alters- und Gesundheitszentrums Tägerhalde, Strassensanierungen (7,8 Mio. Franken), das Kanalisationsnetz und den ARA-Ausbau (5,7 Mio. Franken). Weitere 2,8 Millionen Franken betreffen Sanierungen und Umbauten von Liegenschaften. Verzögerungen ergaben sich bei Kanalisationsprojekten und dem ARA-Ausbau (-5,7 Mio. Franken), verschiedenen Liegenschaftsprojekten (-1,1 Mio. Franken) und der Baulichen Neugestaltung des Zentrums (-1,2 Mio. Franken). Mehrinvestitionen

ergaben sich durch Verzögerungen beim Alters- und Gesundheitszentrum Tägerhalde (+5,5 Mio. Franken) und zusätzlichen nicht budgetierten Strassensanierungen (+1,8 Mio. Franken). Weiter wurde ein nicht budgetiertes verzinliches Darlehen an die Netzanstalt Küssnacht von 3 Millionen Franken gewährt.

In das **Grundeigentum im Finanzvermögen** wurden 0,7 Millionen Franken investiert (–0,6 Mio. Franken). Insbesondere die Innensanierung der Liegenschaft Obere Heslibachstrasse 22/24 verzögerte sich. Der Erwerb der Liegenschaft Poststrasse 16 für 1,4 Millionen Franken war nicht budgetiert. Der Verkauf des Grundstücks an der Zürichstrasse an die Schulgemeinde für 2,5 Millionen Franken (Gemeindeversammlung vom 25.03.2013) konnte vollzogen werden.

Selbstfinanzierung, Selbstfinanzierungsgrad

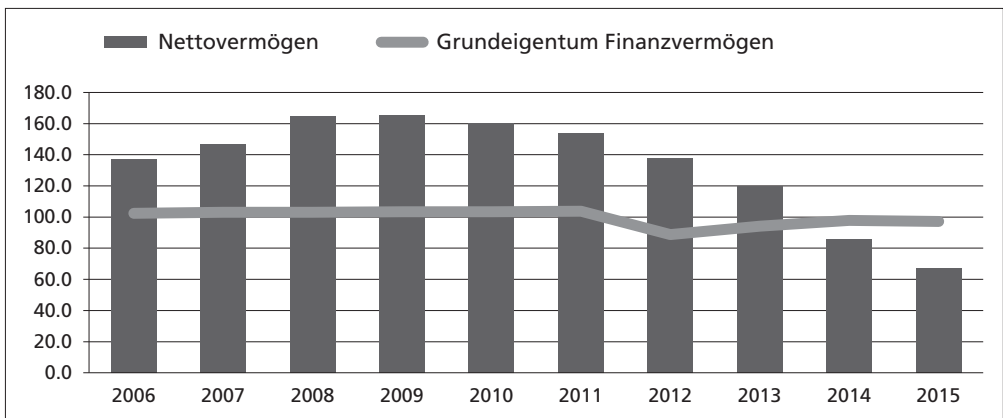
Die **Selbstfinanzierung** (Cashflow HRM¹) beträgt 9,7 Millionen Franken. Davon wurden in den gebührenfinanzierten Bereichen (Abwasser- und Abfallentsorgung) 1,6 Millionen Franken erwirtschaftet.

Der **Selbstfinanzierungsgrad** von 35%, errechnet aus der Selbstfinanzierung im Verhältnis zu den Nettoinvestitionen im Verwaltungsvermögen von 28,2 Millionen Franken, führte zu einem Abbau von Nettovermögen und Liquidität.

Bilanz

Das **Finanzvermögen** beträgt 118,9 Millionen Franken, davon sind 97,2 Millionen Franken in Liegenschaften gebunden. Vom Verwaltungsvermögen von 119,4 Millionen Franken sind 99,7 Millionen Franken abzuschreiben, davon 13,7 Millionen Franken zu Lasten der Spezialfinanzierung Abwasserentsorgung.

Entwicklung Nettovermögen (Beträge in Millionen Franken)



(Das Nettovermögen entspricht der Differenz zwischen Finanzvermögen und Fremdkapital/Verrechnungen.)

¹ Harmonisiertes Rechnungslegungsmodell der öffentlichen Hand

Die Gemeinde Küsnacht hat **keine verzinslichen Schulden**. Das **Fremdkapital** von 51,6 Millionen Franken betrifft mit 19,6 Millionen Franken Verpflichtungen gegenüber der Schulgemeinde und den Kirchgemeinden (Kontokorrente), 11,9 Millionen Franken Vorauszahlungen von Grundstückgewinnsteuern und 12,1 Millionen Franken übrige laufende Verpflichtungen. Der Restbetrag von 8,0 Millionen Franken entfällt auf unverzinsliche Darlehen, verzinsliche Verpflichtungen gegenüber Sonderrechnungen (verwaltete Stiftungsgüter) sowie Rückstellungen und passive Rechnungsabgrenzungen.

Das **Eigenkapital** reduziert sich durch den Aufwandüberschuss von 1,7 Millionen Franken per Ende 2015 auf 178,2 Millionen Franken. Das **Nettovermögen** wird entsprechend den nicht durch die Selbstfinanzierung (Cashflow HRM¹) gedeckten Investitionen abgebaut (-18,5 Mio. Franken gegenüber Ende 2014) und beträgt noch 67,3 Millionen Franken bzw. Fr. 4'877.– pro Einwohner.

In den **Spezialfinanzierungskonten** sind als Verpflichtungen der Gemeinde ausgewiesen:

Spezialfinanzierung Abwasserentsorgung	7,1 Mio. Franken
Spezialfinanzierung Abfallentsorgung	0,8 Mio. Franken
Spezialfonds für Ersatzabgaben für Schutzraumbauten	0,5 Mio. Franken
Spezialfonds für Ersatzabgaben für Parkplätze	0,1 Mio. Franken

Die Mittel der **Legate und Stiftungen** werden in der Bestandesrechnung unter den Sonderrechnungen ausgewiesen (siehe Seite 23–24). Die Buchführung erfolgt direkt auf den entsprechenden Bilanzkonti.

¹ Harmonisiertes Rechnungslegungsmodell der öffentlichen Hand

Politische Gemeinde Küsnacht												
Übersicht												
	Rechnung 2015				Voranschlag 2015				Rechnung 2014			
	Soll	Haben	Soll	Haben	Soll	Haben	Soll	Haben	Soll	Haben	Soll	Haben
	Fr.	Fr.	Fr.	Fr.	Fr.	Fr.	Fr.	Fr.	Fr.	Fr.	Fr.	Fr.
1. Laufende Rechnung												
Total Aufwand	119'246'273.04				121'742'100.00			115'720'697.44				
Total Ertrag ohne ordentliche Steuern Rechnungsjahr		73'765'355.02				71'154'700.00					68'896'189.41	
Steuerertrag: 30% (Vorjahr: 30%)		43'818'405.50				42'390'000.00					42'141'364.15	
Aufwandsüberschuss		1'662'512.52				8'197'400.00					4'683'143.88	
Ertragsüberschuss												
	119'246'273.04	119'246'273.04			121'742'100.00	121'742'100.00		115'720'697.44	115'720'697.44		115'720'697.44	
2. Investitionen im Verwaltungsvermögen												
a) Nettoinvestitionen												
Total Ausgaben	33'610'505.02				33'700'000.00			41'292'114.03				
Total Einnahmen		5'398'732.85				7'760'000.00					2'481'667.40	
Nettoinvestitionen		28'211'772.17				25'940'000.00					38'810'446.63	
	33'610'505.02	33'610'505.02			33'700'000.00	33'700'000.00		41'292'114.03	41'292'114.03		41'292'114.03	
b) Finanzierung I												
Nettoinvestitionen	28'211'772.17				25'940'000.00			38'810'446.63				
Abschreibungen Verwaltungsvermögen		11'297'522.17			8'197'400.00			4'683'143.88				
Aufwandsüberschuss der Laufenden Rechnung	1'662'512.52											
Finanzierungsfehlbetrag I		18'576'762.52									33'942'830.13	
	29'874'284.69	29'874'284.69			34'137'400.00	34'137'400.00		43'493'590.51	43'493'590.51		43'493'590.51	

Politische Gemeinde Küsnacht												
Übersicht												
	Rechnung 2015				Voranschlag 2015				Rechnung 2014			
	Soll		Haben		Soll		Haben		Soll		Haben	
	Fr.	Haben	Fr.	Fr.	Haben	Fr.	Haben	Fr.	Haben	Fr.	Haben	
3. Investitionen im Finanzvermögen												
a) Nettoveränderung												
Total Ausgaben (Wertzugang)	2'082'452.18					1'590'000.00				4'733'684.25		
Total Einnahmen (Wertabgang)		2'512'560.00					2'452'000.00				23'100.00	
Nettoveränderung	430'107.82					862'000.00					4'710'584.25	
	2'512'560.00	2'512'560.00				2'452'000.00	2'452'000.00			4'733'684.25	4'733'684.25	
b) Finanzierung II												
Nettoveränderung			430'107.82				862'000.00			4'710'584.25		
Finanzierungsfehlbetrag I	18'576'762.52					22'101'400.00				33'942'830.13		
Finanzierungsfehlbetrag II			18'146'654.70				21'239'400.00				38'653'414.38	
	18'576'762.52	18'576'762.52				22'101'400.00	22'101'400.00			38'653'414.38	38'653'414.38	
4. Bilanzübersicht												
Finanzvermögen	118'864'014.19									144'470'580.15		
Verwaltungsvermögen	119'438'936.00									102'524'686.00		
Fremdkapital		51'553'031.61									58'674'326.19	
Verrechnungen		23'138.52									37'451.87	
Spezialfinanzierungen		8'484'618.64									8'378'814.15	
Eigenkapital		178'242'161.42									179'904'673.94	
	238'302'950.19	238'302'950.19								246'995'266.15	246'995'266.15	

Politische Gemeinde Küsnacht		Laufende Rechnung / Zusammenzug nach Sachgruppen					
Konto	Text	Rechnung 2015		Voranschlag 2015		Rechnung 2014	
		Aufwand	Ertrag	Aufwand	Ertrag	Aufwand	Ertrag
	Gesamttotal	119'246'273.04	119'246'273.04	121'742'100.00	121'742'100.00	115'720'697.44	115'720'697.44
3	Aufwand	119'246'273.04		121'742'100.00		115'720'697.44	
30	Personalaufwand	28'385'639.64		27'939'900.00		27'185'438.53	
31	Sachaufwand	15'121'519.47		16'192'800.00		14'516'394.58	
32	Passivzinsen	655'160.32		833'000.00		996'539.81	
33	Abschreibungen	11'593'221.23		13'007'000.00		10'573'956.65	
34	Anteile und Beiträge ohne Zweckbindung	32'056'176.00		32'056'000.00		32'230'762.00	
35	Entschädigungen an andere Gemeinwesen	423'832.75		481'000.00		476'361.05	
36	Betriebs- und Defizitbeiträge	24'078'372.71		23'075'400.00		23'489'859.90	
38	Einlagen in Spezialfinanzierungen und Stiftungen	105'804.49				223'529.60	
39	Interne Verrechnungen	6'826'546.43		8'157'000.00		6'027'855.32	
4	Ertrag		117'583'760.52		113'544'700.00		111'037'553.56
40	Steuern		70'492'081.35		65'626'000.00		66'171'133.90
41	Erträge aus Regalien, Konzessionen		26'000.00		31'100.00		26'666.30
42	Vermögenserträge		6'193'392.18		6'529'500.00		6'048'954.28
43	Entgelte		26'337'316.01		25'130'800.00		25'099'459.56
44	Anteile und Beiträge ohne Zweckbindung		802'385.85		511'500.00		1'067'984.90
45	Rückstellungen von Gemeinwesen		2'528'304.65		2'475'900.00		2'406'841.35
46	Beiträge mit Zweckbindung		4'356'300.20		3'919'000.00		4'157'918.40
48	Entnahmen aus Spezialfinanzierungen und Stiftungen		21'433.85		1'163'900.00		30'739.55
49	Interne Verrechnungen		6'826'546.43		8'157'000.00		6'027'855.32
9	Abschluss		1'662'512.52		8'197'400.00		4'683'143.88
91	Ertrags-/Aufwandüberschuss		1'662'512.52		8'197'400.00		4'683'143.88

Politische Gemeinde Küsnacht

Laufende Rechnung / Zusammenzug nach Aufgabenbereichen

Konto	Text	Rechnung 2015		Voranschlag 2015		Rechnung 2014	
		Aufwand	Ertrag	Aufwand	Ertrag	Aufwand	Ertrag
	Gesamttotal	119'246'273.04	119'246'273.04	121'742'100.00	121'742'100.00	115'720'697.44	115'720'697.44
0	Behörden und allgemeine Verwaltung	10'488'076.11	5'568'161.27	11'561'400.00	5'534'700.00	10'163'310.00	4'948'306.37
1	Rechtsschutz und Sicherheit	4'709'911.97	1'834'144.95	5'146'600.00	1'754'900.00	4'529'640.72	1'874'564.07
3	Kultur und Freizeit	5'341'227.33	1'394'450.00	5'470'600.00	1'272'700.00	5'247'637.68	1'319'586.95
4	Gesundheit	5'928'106.26	132'756.10	6'431'100.00	166'800.00	6'363'493.40	168'806.30
5	Soziale Wohlfahrt	32'317'383.38	21'941'755.50	30'207'500.00	21'096'000.00	29'948'334.99	20'824'911.37
6	Verkehr	5'012'457.62	319'344.60	4'981'500.00	345'000.00	5'004'383.24	349'941.95
7	Umwelt und Raumordnung	6'969'171.51	5'484'870.64	8'117'900.00	6'436'400.00	6'610'029.02	5'203'151.97
8	Volkswirtschaft	178'113.45	1'011'947.10	192'200.00	731'500.00	178'532.20	1'278'436.65
9	Finanzen und Steuern	48'301'825.41	81'558'842.88	49'633'300.00	84'404'100.00	47'675'336.19	79'752'991.81

Politische Gemeinde Küsnacht

Laufende Rechnung / Zusammenzug nach Institutionen

Konto	Text	Rechnung 2015		Voranschlag 2015		Rechnung 2014	
		Aufwand	Ertrag	Aufwand	Ertrag	Aufwand	Ertrag
	Gesamttotal	119'246'273.04	119'246'273.04	121'742'100.00	121'742'100.00	115'720'697.44	115'720'697.44
10	Steuerungsleistungen	5'127'778.04	1'958'510.05	6'034'500.00	2'340'000.00	4'975'409.59	1'760'552.47
11	Bevölkerungsdienste	1'597'366.91	434'301.20	1'619'200.00	377'700.00	1'448'645.51	402'619.20
12	Finanzdienste	47'524'630.66	79'877'897.10	49'270'000.00	82'315'600.00	46'885'354.87	78'278'687.58
13	Liegenschaften	7'360'566.96	6'475'231.90	7'128'200.00	6'394'900.00	7'203'133.06	6'346'730.83
14	Hochbau und Planung	4'176'488.17	823'889.20	4'051'500.00	531'000.00	3'916'936.57	521'200.70
15	Tiefbau	11'146'584.67	5'813'398.09	12'358'900.00	6'843'400.00	10'840'404.19	5'568'444.12
16	Sicherheit	3'602'119.09	1'811'345.00	3'987'200.00	1'726'000.00	3'736'227.66	1'875'836.62
17	Gesundheit	20'652'080.34	13'636'948.40	20'547'500.00	14'345'500.00	19'962'357.13	13'837'530.55
18	Gesellschaft	18'058'658.20	8'414'752.10	16'745'100.00	6'868'000.00	16'752'228.86	7'129'095.37

Politische Gemeinde Küsnacht

Investitionen im Verwaltungsvermögen / Zusammenhang nach Sachgruppen

Konto	Text	Rechnung 2015		Voranschlag 2015		Rechnung 2014	
		Ausgaben	Einnahmen	Ausgaben	Einnahmen	Ausgaben	Einnahmen
	Gesamttotal	38'983'637.87	38'983'637.87	33'700'000.00	7'760'000.00	43'687'381.43	43'687'381.43
5	Ausgaben	38'983'637.87		33'700'000.00		43'687'381.43	
50	Sachgüter	28'198'865.78		28'630'000.00		33'061'853.53	
52	Darlehen und Beteiligungen	3'500'000.00		500'000.00		6'500'000.00	
56	Investitionsbeiträge	1'886'039.24		4'470'000.00		1'573'265.70	
57	Durchlaufende Beiträge	25'600.00				86'400.00	
58	Übrige zu aktivierende Ausgaben			100'000.00		70'594.80	
59	Passivierungen	5'373'132.85				2'395'267.40	
6	Einnahmen		38'983'637.87		7'760'000.00		43'687'381.43
61	Nutzungsabgaben		369'093.90		300'000.00		276'987.50
62	Rückzahlung von Darlehen und Beteiligungen		1'115'750.00		1'116'000.00		1'404'313.75
64	Rückzahlung von Investitionsbeiträgen		4'110.00		4'000.00		12'320.00
66	Beiträge mit Zweckbindung		3'884'178.95		6'340'000.00		701'646.15
67	Durchlaufende Beiträge		25'600.00				86'400.00
69	Aktivierungen		33'584'905.02				41'205'714.03

Politische Gemeinde Küsnacht							
Investitionen im Finanzvermögen / Zusammenzug nach Sachgruppen							
Konto	Text	Rechnung 2015		Voranschlag 2015		Rechnung 2014	
		Ausgaben	Einnahmen	Ausgaben	Einnahmen	Ausgaben	Einnahmen
	Gesamttotal	4'595'012.18	4'595'012.18	1'590'000.00	2'452'000.00	4'756'784.25	4'756'784.25
7	Ausgaben für Sachwertanlagen	4'595'012.18		1'590'000.00		4'756'784.25	
70	Grundeigentum Finanzvermögen	2'082'452.18		1'590'000.00		4'733'684.25	
79	Übertragungen	2'512'560.00				23'100.00	
8	Einnahmen für Sachwertanlagen		4'595'012.18		2'452'000.00		4'756'784.25
80	Grundeigentum Finanzvermögen		2'512'560.00		2'452'000.00		23'100.00
89	Übertragungen		2'082'452.18				4'733'684.25

Politische Gemeinde Küsnacht						
Bilanz						
Konto	Text	Rechnung 2015		Rechnung 2014		Passiven
		Aktiven	Passiven	Aktiven	Passiven	
	Gesamttotal	238'302'950.19	238'302'950.19	246'995'266.15	246'995'266.15	246'995'266.15
1	Aktiven	238'302'950.19		246'995'266.15		
10	Finanzvermögen	118'864'014.19		144'470'580.15		
11	Verwaltungsvermögen	119'438'936.00		102'524'686.00		
2	Passiven		238'302'950.19		246'995'266.15	
20	Fremdkapital		51'553'031.61		58'674'326.19	
21	Verrechnungen		23'138.52		37'451.87	
22	Spezialfinanzierungen		8'484'618.64		8'378'814.15	
23	Eigenkapital		178'242'161.42		179'904'673.94	

Politische Gemeinde Küsnacht

Abschreibungstabelle Verwaltungsvermögen	Buchwert 01.01.2015	Netto- investitionen Rechnungsjahr	Buchwert vor Abschreibung	%	Abschreibungen		Buchwert 31.12.2015
					ordentliche	zusätzliche	
Sachgüter							
1.114001 Grundstücke	308'000.00	368'995.25	676'995.25	10	67'995.25		609'000.00
1.114101 Tiefbauten	18'283'000.00	7'920'628.20	26'203'628.20	10	2'620'628.20		23'583'000.00
1.114301 Hochbauten	52'490'000.00	9'528'313.67	62'018'313.67	10	6'202'313.67		55'816'000.00
1.114601 Mobilien	577'000.00	1'336'529.90	1'913'529.90	20	383'529.90		1'530'000.00
1.114901 Übrige Sachgüter	10'000.00	0.00	10'000.00	10	1'000.00		9'000.00
Darlehen und Beteiligungen							
1.115301 Darlehen an eigene Anstalten (amortisierbar)	6'000'000.00	2'000'000.00	8'000'000.00	0	0.00		8'000'000.00
1.115401 Darlehen an gemischtwirtschaftliche Unternehmen (amortisierbar)	3'086'000.00	500'000.00	3'586'000.00	0	0.00		3'586'000.00
1.115402 Beteiligungen an gemischtwirtschaftlichen Unternehmen (nicht abzuschreiben)	6'092'586.00	0.00	6'092'586.00	0	0.00		6'092'586.00
1.115501 Anteilscheine (nicht abzuschreiben)	198'600.00	0.00	198'600.00	0	0.00		198'600.00
1.115502 Darlehen (amortisierbar)	1'983'500.00	-115'750.00	1'867'750.00	0	0.00		1'867'750.00
1.115503 Verfallende Darlehen	397'000.00	0.00	397'000.00	10	40'000.00		357'000.00
Investitionsbeiträge / Übrige aktivierte Ausgaben							
1.1160 Bund	78'000.00	0.00	78'000.00	10	8'000.00		70'000.00
1.1164 Gemischtwirtschaftliche Unternehmen	262'000.00	60'500.00	322'500.00	10	32'500.00		290'000.00
1.1165 Private Institutionen	2'298'000.00	897'328.92	3'195'328.92	10	320'328.92		2'875'000.00
1.1171 Planungsausgaben	858'000.00	0.00	858'000.00	10	86'000.00		772'000.00

Politische Gemeinde Küsnacht							
Abschreibungstabelle Verwaltungsvermögen	Buchwert 01.01.2015	Netto- investitionen Rechnungsjahr	Buchwert vor Abschreibung	%	Abschreibungen		Buchwert 31.12.2015
					ordentliche	zusätzliche	
Spezialfinanzierung Abwasserentsorgung							
1.114107 Tiefbauten	7'397'000.00	4'785'959.71	12'182'959.71	10	1'218'959.71		10'964'000.00
1.116203 Andere Gemeinde und Zweckverbände	2'170'000.00	924'100.32	3'094'100.32	10	310'100.32		2'784'000.00
Spezialfinanzierung Abfallbeseitigung							
1.114004 Grundstücke	32'000.00	0.00	32'000.00	10	4'000.00		28'000.00
1.114304 Hochbauten	0.00	5'166.20	5'166.20	10	1'166.20		4'000.00
1.114605 Mobiliar	4'000.00	0.00	4'000.00	20	1'000.00		3'000.00
	102'524'686.00	28'211'772.17	130'736'458.17		11'297'522.17		119'438'936.00
Total Abschreibungen 2015					11'297'522.17		

Politische Gemeinde Küsnacht					
Sonderrechnungen - Legate, Stiftungen					
Konto	Bezeichnung	Bestand Anfang Rechnungsjahr	Ertrag	Aufwand	Bestand Ende Rechnungsjahr
		Fi.	Fi.	Fi.	Fi.
1.203301	Legat Gertrud Suter-Grossenbacher	2'200'000.00	55'000.00	0.00	2'255'000.00
1.203304	Fonds für Unterstützungsbeiträge an Bewohnende und an die Infrastruktur der Küsnachter Heime	2'359'820.31	58'995.50	36'227.90	2'382'587.91
1.203311	Robert-Leuthold-Fonds	643'142.84	16'078.55	52'215.10	607'006.29
1.203312	Spendenfonds für das Alterswohnheim Wangensbach	47'819.60	1'195.50	14'321.50	34'693.60
1.203321	Spendenfonds für das Alterswohnheim Tägerhalde	111'595.85	2'789.90	21'606.80	92'778.95
1.203341	Spendenfonds für die Kinderkrippe	6'843.30	171.10	0.00	7'014.40
1.203361	Stipendienfonds	272'322.55	6'808.05	3'400.00	275'730.60
1.203362	Louise-Gysler-Stipendienfonds	568'410.30	14'210.25	0.00	582'620.55
1.203363	Kaspar-Fenner-Stipendienfonds	166'708.25	4'167.70	0.00	170'875.95
1.203371	Fonds für wohltätige und gemeinnützige Zwecke	304'295.10	7'607.40	11'000.00	300'902.50
	Gesamttotal 2015	6'680'958.10	167'023.95	138'771.30	6'709'210.75
	Die Kapitalien sind bei der Politischen Gemeinde angelegt und werden zu 2.5% verzinst.				

Politische Gemeinde Küsnacht	
Sonderrechnungen - Legate, Stiftungen	
Zweckbestimmungen	
1.203301	Ausrichtung von Unterstützungsbeiträgen zur Verbesserung der Lebensqualität vom Menschen mit Demenz im Bereich Betreuung, Pflege und Obhut.
1.203304	Ausrichtung von Unterstützungsbeiträgen an Bewohnende und Finanzierung von Infrastrukturen und Einrichtungen sowie Anschaffungen in Küsnachter Heimen, die unmittelbar den Heimbewohnern durch zusätzliche Leistungen oder Angebote zu Gute kommen.
1.203311	Beiträge zu Gunsten von Einrichtungen und Organisationen im Dienst von Betagten in der Gemeinde Küsnacht und zur Förderung von Bestrebungen im Interesse der älteren Bevölkerung.
1.203312	Beiträge an ausserordentliche Aufwendungen.
1.203321	Beiträge an ausserordentliche Aufwendungen.
1.203341	Beiträge an ausserordentliche Aufwendungen.
1.203361	Ausrichtung von Stipendien und Darlehen an wenig bemittelte, begabte und fleissige Jugendliche zur Erlernung eines Berufes, zum Studium oder zur Aus- und Weiterbildung in Schulen und Kursen im In- und Ausland.
1.203362	Aus Kapital und Zins dieses Fonds können Stipendien ausgerichtet werden an wenig bemittelte, begabte und fleissige reformierte Jugendliche zur Erlernung von manuellen oder kaufmännischen Berufen sowie zur Aus- und Weiterbildung in Schulen und Kursen im In- und Ausland.
1.203363	Aus dem Fonds können Stipendien ausgerichtet werden an wenig bemittelte Personen zur Erlernung eines Berufs, zum Studium oder zur Aus- und Weiterbildung. Das Fondskapital darf nicht unter Fr. 50'000.00 sinken.
1.203371	Ausrichtung von Beiträgen für gemeinnützige und wohltätige Zwecke.

Schulgemeinde

Bemerkungen zur Jahresrechnung

Übersicht

Die Rechnung 2015 der Schulgemeinde schliesst gegenüber dem Voranschlag um gut Fr. 4,6 Mio. besser ab.

Die Nettoinvestitionen im Verwaltungsvermögen belaufen sich auf Fr. 3'579'763.90, was nur knapp 40 % der geplanten Investitionen entspricht. Im Finanzvermögen erfolgten keine Investitionen.

Per 31. Dezember 2015 ist das Finanzvermögen mit –Fr. 1'158'855.09, das Verwaltungsvermögen mit Fr. 26'325'000.- und das Fremdkapital mit Fr. 3'080'532.18 ausgewiesen. Das Eigenkapital beträgt Fr. 22'085'612.73.

Laufende Rechnung

Die Laufende Rechnung weist einen Aufwand von Fr. 83'769'158.45 auf, dem ein Ertrag von Fr. 84'017'269.42 gegenübersteht. Daraus resultiert ein Ertragsüberschuss von Fr. 248'110.97. Der Gesamtaufwand liegt mit einer Abweichung von –Fr. 1'232'941.55 (–1.45 %) unter dem 2015 veranschlagten Wert, während gleichzeitig der Gesamtertrag um Fr. 3'418'869.42 (+4.24 %) höher ausfällt.

Im Einzelnen ergeben sich folgende Differenzen zwischen Rechnung und Voranschlag 2015:

	Rechnung 2015	gegenüber Voranschlag 2015	
	in Mio. Fr.	in Mio.	Fr. in %
Aufwand	83,77	– 1,23	– 1,45
Personalaufwand	11,99	– 0,71	– 5,59
Sachaufwand	4,93	– 0,50	– 9,21
Passivzinsen	0,59	– 0,21	– 26,10
Abschreibungen	3,19	– 0,68	– 17,70
Finanzausgleich (Anteile und Beiträge ohne Zweckbindung)	48,08	0,00	0,00
Entschädigungen an andere Gemeinwesen	9,81	+ 0,68	+ 7,48
Betriebs- und Defizitbeiträge	4,99	+ 0,18	+ 3,82
Interne Verrechnungen	0,19	+ 0,01	+ 2,31
Ertrag	84,02	+ 3,42	+ 4,24
Steuern	78,46	+ 3,47	+ 4,64
Vermögenserträge	1,37	– 0,34	– 19,84
Entgelte	2,19	+ 0,11	+ 5,12
Anteile und Beiträge ohne Zweckbindung	0,00	0,00	0,00
Rückerstattungen von Gemeinwesen	0,99	+ 0,07	+ 7,73
Beiträge mit Zweckbindung	0,82	+ 0,10	+ 13,43
Interne Verrechnungen	0,19	+ 0,01	+ 2,31
Ertragsüberschuss	0,25	+ 4,65	+ 105,63

Der in den letzten Jahren stetig steigende kommunale **Personalaufwand** ist erstmals leicht rückläufig. Die hauptsächlichen Ursachen sind:

- Kantonalisierung der Kleinstpensen und einzelner Fachlehrbereiche wie z.B. Sport beim kommunal angestellten Lehrpersonal mit entsprechenden Auswirkungen beim Personalaufwand inkl. Sozialleistungen, wobei sich die Besoldungs- und Sozialleistungskosten umgekehrt bei den Entschädigungen an andere Gemeinwesen wieder niederschlagen. Der Kanton übernimmt dabei den üblichen Staatsanteil von 20 %;
- Vorübergehend etwas tiefere Zahlen bei den Kindergartenkindern und Aufhebung einer Kindergartenabteilung der Schule Goldbach;
- Generelle Zurückhaltung bei den übrigen Ausgaben für das Personal, wie z.B. für Weiterbildungsmaßnahmen, ohne grössere Qualitätseinbussen;
- Etwas tiefere Schülerzahlen bei der Tempus Berufswahlschule und der damit verbundenen Nichtbeanspruchung des maximalen Lektionendachs;
- «Konsolidierung» des Pflichtangebots Deutsch als Zweitsprache trotz einer Zunahme fremdsprachiger Schülerinnen und Schüler .

Damit können die folgenden Faktoren abgedeckt werden:

- Mit den höheren Schülerzahlen zusammenhängender zusätzlicher Bedarf an Integrativer Förderung (IF) und sonderpädagogischen Massnahmen wie z.B. Logopädie;
- Leichte Zunahme der Integrierten Sonderschulungen in der Verantwortung der Regelschule (ISR), welche sich direkt auf die Besoldungen des kantonalen und verbleibenden kommunalen (Lehr)Personals auswirken;
- Gesamthafte Zunahme der wöchentlichen Betreuungsangebote ab Schuljahr 2015/16 um rund 140 auf über 1'100 Angebote, verteilt auf rund 550 Kinder;
- Sanierungsbeiträge an die BVK Vorsorgestiftung für das Lehrpersonal.

Beim **Sachaufwand** sind insgesamt im Zuge des Kostenbewusstseins in fast allen Bereichen der Schule Projekte, Dienstleistungen und Anschaffungen günstiger umgesetzt worden. Stellvertretend zu erwähnen sind die tieferen Cateringkosten in den KICK-Betreuungsbetrieben. Die **Passivzinsen** (Zinsen auf Steuern) konnten durch Rückzahlungen von zu hohen Steuervorauszahlungen, welche infolge des vom Kanton festgesetzten immer noch attraktiven Zinssatzes erfolgen, gesenkt werden. Die ordentlichen **Abschreibungen** fielen durch die deutlich tiefere Investitionstätigkeit, v.a. infolge rekursbedingter Verzögerungen beim Schulhausneubau Goldbach, geringer aus.

Die **Finanzausgleichsabschöpfung** (Steuerkraft- bzw. Ressourcenausgleichsbeiträge) entspricht dem Voranschlag.

Die **Entschädigungen an andere Gemeinwesen** beinhalten hauptsächlich die Besoldungen des kantonalen Lehrpersonals, welche aufgrund der Kantonalisierung eines grossen Teils des kommunalen Lehrpersonals sowie insgesamt doch deutlich höheren Schülerzahlen in der Primarstufe (+ 66 Schüler/innen), einer weiteren Zunahme der Integrierten Sonderschulungen in der Verantwortung der Regelschule sowie der durch die Bildungsdirektion vorgegebenen Lohnrunden ansteigen.

Die **Betriebs- und Defizitbeiträge** sind insgesamt moderat gestiegen. Nochmals deutlich höheren Kosten für die Sonderschulung und ausserordentlichen Sanierungsbeiträgen an die BVK-Vorsorgeversicherung des kantonalen Lehrpersonals stehen tiefere Beiträge an das Gymnasium bzw. die Musikschule gegenüber.

Die Zunahme bei den **Steuererträgen** ist hauptsächlich auf Mehreinnahmen der ordentlichen Steuern des Rechnungsjahres und früherer Jahre sowie ausserordentlicher Nachsteuern zurückzuführen.

Bei den **Entgelten** und **Rückerstattungen von Gemeinwesen** sowie **Beiträgen mit Zweckbindung** sind insgesamt höhere Erträge zu verzeichnen, welche allerdings grösstenteils als ausserordentlich einzustufen sind. Einen erfreulichen Einnahmenbestandteil bilden die kostendeckenden Einspeisevergütungen (KEV) für die beiden Photovoltaikanlagen auf der Schulanlage Zentrum und dem Schulhaus Limberg.

Investitionsrechnung (Nettoinvestitionen)

	Rechnung 2015	Voranschlag 2015
	in Fr.	in Fr.
Investitionen im Verwaltungsvermögen	3'579'763.90	9'422'000.00
Investitionen im Finanzvermögen	0.00	0.00
Total	3'579'763.90	9'422'000.00

Die gegenüber dem Voranschlag deutlich geringer ausfallenden Investitionen sind massgeblich auf rekursbedingte Verzögerungen beim Bauprojekt «Neubau Schulanlage Goldbach» zurückzuführen.

Abschreibungen, Buchwert Verwaltungsvermögen

Die ordentlichen Abschreibungen auf dem Verwaltungsvermögen von Fr. 2'991'763.90 führen zu einem neuen Buchwert per 31.12.2015 von Fr. 26'325'000.–.

Selbstfinanzierung, Reinvermögen

Die resultierende Selbstfinanzierung (Cashflow HRM 1) beträgt Fr. 3'239'874.87 (Selbstfinanzierungsgrad 90.51%). Neu wird eine Nettoverschuldung (Finanzvermögen abzüglich Fremdkapital/Verrechnungen) von Fr. 4'239'387.27 (Vorjahr Nettoverschuldung von Fr. 3'899'498.24) ausgewiesen. Das Eigenkapital erhöht sich um den Ertragsüberschuss von Fr. 248'110.97 auf Fr. 22'085'612.73.

Ausblick

Bei dem im Voranschlag 2015 budgetierten deutlichen Aufwandüberschuss von Fr. 4,4 Mio. zeichnete sich bereits in der Hochrechnung Mitte 2015 ein deutlich besseres Resultat ab. Die definitive Rechnung 2015 schliesst mit einem leichten Ertragsüberschuss ab. Dieses positive Ergebnis ist hauptsächlich auf zusätzliche Steuererträge von knapp Fr. 3,5 Mio., aber auch auf einen Minderaufwand gegenüber dem Voranschlag um rund Fr. 1,2 Mio. zurückzuführen – letzteres trotz einer Zunahme der Schülerzahlen um rund 60 Schülerinnen und Schüler (leichte Abnahme im Kindergarten, deutliche Zunahme in der Primar- und moderate Zunahme in der Sekundarschule).

Im Voranschlag 2016 ist – unter Einbezug der durch die Stimmberechtigten gutgeheissenen Erhöhung des Steuerfusses um 2 % – ein Ertragsüberschuss von Fr. 3,1 Mio. budgetiert. Im Rahmen der Finanzplanung erwartet die Schule 2017 ein nochmals schlechteres, anschliessend aber ausgeglichene bzw. leicht positive Haushaltsergebnisse. Im Zusammenhang mit dem geplanten Investitionsvolumen von rund 37,3 Millionen Franken innerhalb der Planperiode 2015–19 wird aus heutiger Sicht mit einer Nettoschuld von rund 11,2 Millionen Franken bis Ende 2016 bzw. 19,3 Millionen Franken bis Ende 2019 gerechnet. Zur Finanzierung müssen voraussichtlich ab 2017 zur Überbrückung der Liquidität verzinsliche Darlehen aufgenommen werden.

Die Schulpflege ist bestrebt, ihre bisherigen Bemühungen um Einsparungen auf der Aufwandseite fortzusetzen und mit weiteren Massnahmen eine mittelfristig stabilisierende Wirkung auf den Gemeindehaushalt auszuüben.

Schulgemeinde Küsnacht

Übersicht	Rechnung 2015		Voranschlag 2015		Rechnung 2014	
	Soll	Haben	Soll	Haben	Soll	Haben
	Fr.	Fr.	Fr.	Fr.	Fr.	Fr.
1. Laufende Rechnung						
Total Aufwand	83'769'158.45		85'002'100.00		85'642'459.87	
Total Ertrag ohne ordentliche Steuern Rechnungsjahr		18'302'401.47		17'008'400.00		14'233'867.51
Steuerertrag: 45% (Vorjahr: 45%)		65'714'867.95		63'590'000.00		63'199'377.85
Aufwandüberschuss				4'403'700.00		8'209'214.51
Ertragsüberschuss	248'110.97					
	84'017'269.42	84'017'269.42	85'002'100.00	85'002'100.00	85'642'459.87	85'642'459.87
2. Investitionen im Verwaltungsvermögen						
a) Nettoinvestitionen						
Total Ausgaben	3'890'754.90		9'422'000.00		3'294'455.50	
Total Einnahmen		310'991.00				
Nettoinvestitionen		3'579'763.90		9'422'000.00		3'294'455.50
	3'890'754.90	3'890'754.90	9'422'000.00	9'422'000.00	3'294'455.50	3'294'455.50
b) Finanzierung I						
Nettoinvestitionen	3'579'763.90		9'422'000.00		3'294'455.50	
Abschreibungen Verwaltungsvermögen		2'991'763.90		3'668'000.00		2'942'455.50
Aufwandüberschuss der Laufenden Rechnung			4'403'700.00		8'209'214.51	
Ertragsüberschuss der Laufenden Rechnung		248'110.97				
Finanzierungsfehlbetrag I		339'889.03		10'157'700.00		8'561'214.51
	3'579'763.90	3'579'763.90	13'825'700.00	13'825'700.00	11'503'670.01	11'503'670.01

Schulgemeinde Küsnacht										
Übersicht										
	Rechnung 2015				Voranschlag 2015				Rechnung 2014	
	Soll	Haben	Soll	Haben	Soll	Haben	Soll	Haben	Soll	Haben
	Fr.	Fr.	Fr.	Fr.	Fr.	Fr.	Fr.	Fr.	Fr.	Fr.
3. Investitionen im Finanzvermögen										
a) Nettoveränderung										
Total Ausgaben (Wertzugang)								180'688.50		
Total Einnahmen (Wertabgang)										
Nettoveränderung									180'688.50	180'688.50
								180'688.50		
b) Finanzierung II										
Nettoveränderung										
Finanzierungsfehlbetrag I	339'889.03				10'157'700.00			180'688.50		
Finanzierungsfehlbetrag II		339'889.03				10'157'700.00				8'741'903.01
	339'889.03	339'889.03			10'157'700.00	10'157'700.00		8'741'903.01		8'741'903.01
4. Bilanzübersicht										
Finanzvermögen		-1'158'855.09						-4'885.94		
Verwaltungsvermögen		26'325'000.00						25'737'000.00		
Fremdkapital				3'080'532.18						3'894'612.30
Eigenkapital		22'085'612.73								21'837'501.76
	25'166'144.91	25'166'144.91						25'732'114.06		25'732'114.06

Schulgemeinde Küsnacht

Laufende Rechnung / Zusammenzug nach Sachgruppen

Konto	Text	Rechnung 2015		Voranschlag 2015		Rechnung 2014	
		Aufwand	Ertrag	Aufwand	Ertrag	Aufwand	Ertrag
	Gesamttotal	84'017'269.42	84'017'269.42	85'002'100.00	85'002'100.00	85'642'459.87	85'642'459.87
3	Aufwand	83'769'158.45		85'002'100.00		85'642'459.87	
30	Personalaufwand	11'990'465.52		12'699'900.00		12'188'967.25	
31	Sachaufwand	4'933'542.35		5'434'100.00		5'283'460.53	
32	Passivzinsen	591'209.53		800'000.00		907'855.53	
33	Abschreibungen	3'186'702.84		3'872'000.00		3'002'836.46	
34	Anteile und Beiträge ohne Zweckbindung	48'084'264.00		48'084'000.00		50'494'860.00	
35	Entschädigungen an andere Gemeinwesen	9'808'680.42		9'125'700.00		8'847'655.65	
36	Betriebs- und Defizitbeiträge	4'988'094.09		4'804'400.00		4'735'124.75	
39	Interne Verrechnungen	186'199.70		182'000.00		181'699.70	
4	Ertrag		84'017'269.42		80'598'400.00		77'433'245.36
40	Steuern		78'457'131.75		74'980'000.00		71'819'647.50
42	Vermögenserträge		1'369'502.36		1'708'500.00		1'468'453.35
43	Entgelte		2'188'172.61		2'081'800.00		2'217'009.26
44	Anteile und Beiträge ohne Zweckbindung		6'387.00		4'500.00		4'665.85
45	Rückstellungen von Gemeinwesen		986'815.00		916'000.00		993'645.70
46	Beiträge mit Zweckbindung		823'061.00		725'600.00		748'124.00
49	Interne Verrechnungen		186'199.70		182'000.00		181'699.70
9	Abschluss	248'110.97					
91	Ertrags-/Aufwandüberschuss	248'110.97			4'403'700.00		8'209'214.51
					4'403'700.00		8'209'214.51

Schulgemeinde Küsnacht

Laufende Rechnung / Zusammenzug nach Aufgabenbereichen

Konto	Text	Rechnung 2015		Voranschlag 2015		Rechnung 2014	
		Aufwand	Ertrag	Aufwand	Ertrag	Aufwand	Ertrag
	Gesamttotal	84'017'269.42	84'017'269.42	85'002'100.00	85'002'100.00	85'642'459.87	85'642'459.87
2	Bildung	30'329'344.77	4'638'337.22	30'636'400.00	4'349'900.00	29'621'177.00	4'575'905.36
3	Kultur und Freizeit	237'260.85	90'272.90	255'700.00	101'000.00	305'572.40	95'449.40
4	Gesundheit	133'003.40		125'800.00		133'179.70	
5	Soziale Wohlfahrt	23'973.25		30'100.00	2'000.00	24'236.50	2'142.00
9	Finanzen und Steuern	53'293'687.15	79'288'659.30	53'954'100.00	80'549'200.00	55'558'294.27	80'968'963.11

Schulgemeinde Küsnacht

Laufende Rechnung / Zusammenzug nach Institutionen

Konto	Text	Rechnung 2015		Voranschlag 2015		Rechnung 2014	
		Aufwand	Ertrag	Aufwand	Ertrag	Aufwand	Ertrag
	Gesamttotal	84'017'269.42	84'017'269.42	85'002'100.00	85'002'100.00	85'642'459.87	85'642'459.87
41	Behörde und Verwaltung	2'265'892.39	136'155.20	2'306'300.00	8'000.00	2'341'443.80	80'195.20
42	Finanzen, Finanzausgleich, Steuern	52'979'585.40	78'968'710.26	53'676'500.00	80'228'300.00	55'250'585.52	80'621'360.86
43	Bildung	23'178'882.41	3'460'891.50	23'460'300.00	3'362'800.00	22'386'627.34	3'341'615.55
44	Schulgesundheits- und Sozialdienst	588'185.81		599'800.00		570'659.70	
45	Ferienheime, Kolonien, Skilager	237'260.85	90'272.90	255'700.00	101'000.00	305'572.40	95'449.40
46	Liegenschaften, Anlagen	4'767'462.56	1'361'239.56	4'703'500.00	1'302'000.00	4'787'571.11	1'503'838.86

Schulgemeinde Küsnacht							
Investitionen im Verwaltungsvermögen / Zusammenzug nach Sachgruppen							
Konto	Text	Rechnung 2015		Voranschlag 2015		Rechnung 2014	
		Ausgaben	Einnahmen	Ausgaben	Einnahmen	Ausgaben	Einnahmen
	Gesamttotal	4'201'745.90	4'201'745.90	9'422'000.00		3'294'455.50	3'294'455.50
5	Ausgaben	4'201'745.90		9'422'000.00		3'294'455.50	
50	Sachgüter	3'890'754.90		9'422'000.00		3'294'455.50	
56	Investitionsbeiträge						
59	Passivierungen	310'991.00					
6	Einnahmen		4'201'745.90				3'294'455.50
66	Beiträge mit Zweckbindung		310'991.00				
69	Aktivierungen		3'890'754.90				3'294'455.50

Schulgemeinde Küsnacht							
Investitionen im Finanzvermögen / Zusammenzug nach Sachgruppen							
Konto	Text	Rechnung 2015		Voranschlag 2015		Rechnung 2014	
		Ausgaben	Einnahmen	Ausgaben	Einnahmen	Ausgaben	Einnahmen
	Gesamttotal					180'688.50	180'688.50
7	Ausgaben für Sachwertanlagen					180'688.50	
70	Grundeigentum Finanzvermögen					180'688.50	
79	Übertragungen						
8	Einnahmen für Sachwertanlagen						180'688.50
80	Grundeigentum Finanzvermögen						
89	Übertragungen						180'688.50

Schulgemeinde Küsnacht

Bilanz

Konto	Text	Rechnung 2015		Rechnung 2014	
		Aktiven	Passiven	Aktiven	Passiven
	Gesamftotal	25'166'144.91	25'166'144.91	25'732'114.06	25'732'114.06
1	Aktiven	25'166'144.91		25'732'114.06	
10	Finanzvermögen	-1'158'855.09		-4'885.94	
11	Verwaltungsvermögen	26'325'000.00		25'737'000.00	
2	Passiven		25'166'144.91		25'732'114.06
20	Fremdkapital		3'080'532.18		3'894'612.30
23	Eigenkapital		22'085'612.73		21'837'501.76

Schulgemeinde Küssnacht

Abschreibungstabelle Verwaltungsvermögen	Buchwert 01.01.2015		Netto- investitionen Rechnungsjahr		Buchwert vor Abschreibung		Abschreibungen		Buchwert 31.12.2015
	Fr.		Fr.		Fr.		ordentliche	zusätzliche	
Sachgüter						%	Fr.	Fr.	Fr.
4.1140 Grundstücke		0.00	2'452'080.00	2'452'080.00	10		246'080.00		2'206'000.00
4.1143 Hochbauten		24'931'000.00	1'119'919.10	26'050'919.10	10		2'605'919.10		23'445'000.00
4.1146 Mobilien		607'000.00	7'764.80	614'764.80	20		123'764.80		491'000.00
Darlehen und Beteiligungen									
4.115501 Anteilscheine		45'000.00	0.00	45'000.00	0		0.00		45'000.00
Investitionsbeiträge Gemeinden									
4.1162 Gemeinden		46'000.00	0.00	46'000.00	10		5'000.00		41'000.00
Private Institutionen									
4.1165 Private Institutionen		108'000.00	0.00	108'000.00	10		11'000.00		97'000.00
		25'737'000.00	3'579'763.90	29'316'763.90			2'991'763.90		26'325'000.00

Total Abschreibungen 2015

2'991'763.90

Antrag der Gemeindebehörde

Der Gemeinderat und die Schulpflege haben die nachstehenden Jahresrechnungen inkl. Sonderrechnungen für das Jahr 2015 eingehend geprüft und für richtig befunden und empfehlen sie den Stimmberechtigten zur Abnahme.

Küsnacht, im März 2016

Für den Gemeinderat

Für die Schulpflege

Markus Ernst
Gemeindepräsident

Catrina Erb Pola
Gemeindeschreiberin

Danièle Glarner
Schulpräsidentin

Werner Akeret
Schulsekretär

Mitteilung der Rechnungsprüfungskommission

Der Abschluss der Prüfungen durch die Rechnungsprüfungskommission erfolgt erst nach Drucklegung der Rechnung. Der Antrag der Rechnungsprüfungskommission wird mit den Akten aufgelegt und an der Gemeindeversammlung bekannt gegeben.

Küsnacht, im April 2016

Für die Rechnungsprüfungskommission

David Doneda
Präsident a. i.

André Tapernoux
Aktuar

Details

Politische Gemeinde

Politische Gemeinde Küsnacht

Laufende Rechnung

Konto	Text	Rechnung 2015		Voranschlag 2015		Rechnung 2014	
		Aufwand	Ertrag	Aufwand	Ertrag	Aufwand	Ertrag
	Gesamttotal	119'246'273.04	119'246'273.04	121'742'100.00	121'742'100.00	115'720'697.44	115'720'697.44
10	Steuerungsleistungen	5'127'778.04	1'958'510.05	6'034'500.00	2'340'000.00	4'975'409.59	1'760'552.47
	Saldo		3'169'267.99		3'694'500.00		3'214'857.12
100	Abstimmungen, Wahlen, Kontrollorgane, Legislative	388'213.91	15'315.60	505'000.00		372'008.94	18'767.00
	Saldo		372'898.31		505'000.00		353'241.94
1000	Abstimmungen, Wahlen, Kontrollorgane, Legislative	388'213.91	15'315.60	505'000.00		372'008.94	18'767.00
	Saldo		372'898.31		505'000.00		353'241.94
3000	Entschädigungen, Sitzungsgelder	125'685.40		130'000.00		104'182.00	
3010	Besoldungen	52'856.20		73'500.00		61'658.00	
3030	Sozialleistungen	18'481.95		21'000.00		16'325.00	
3091	Personalentwicklung	2'070.50		1'000.00		3'700.00	
3100	Büromaterial, Drucksachen, Publikationen	62'497.28		115'000.00		68'421.40	
3150	Unterhalt Mobilien	9'234.00		9'500.00			
3170	Spesenentschädigungen	2'466.60		8'000.00		5'781.35	
3180	Dienstleistungen Dritter	16'993.25		20'000.00		12'604.75	
3181	Telefon, Porti, Frachten	58'204.73		62'000.00		57'292.44	
3184	Gutachten, Expertisen, Beratungen	32'724.00		33'000.00		37'044.00	
3980	Anteil Personal-/Sachaufwand	7'000.00		32'000.00		5'000.00	
4360	Rückstellungen		15'315.60				18'767.00
101	Leistungen für die Politik (Gemeinderat)	1'131'445.52	44'929.90	1'167'000.00	22'500.00	1'129'470.84	23'500.00
	Saldo		1'086'515.62		1'144'500.00		1'105'970.84

Politische Gemeinde Küsnacht

Laufende Rechnung

Konto	Text	Rechnung 2015		Voranschlag 2015		Rechnung 2014	
		Aufwand	Ertrag	Aufwand	Ertrag	Aufwand	Ertrag
1010	Gemeinderatskanzlei	1'131'445.52	44'929.90	1'167'000.00	22'500.00	1'129'470.84	23'500.00
	Saldo		1'086'515.62		1'144'500.00		1'105'970.84
3000	Entschädigungen, Sitzungsgelder	338'165.40		340'000.00		337'685.40	
3010	Besoldungen	253'808.90		250'000.00		235'743.75	
3030	Sozialleistungen	97'255.30		97'000.00		81'683.85	
3080	Entschädigungen für temporäre Arbeitskräfte	1'364.00				16'076.05	
3090	Allgemeiner Personalaufwand	8'182.75		5'000.00		3'630.80	
3091	Personalentwicklung	8'842.55		9'000.00			
3100	Büromaterial, Drucksachen, Publikationen	6'065.05		20'000.00		11'406.85	
3110	Anschaffung Mobilien					25'212.40	
3150	Unterhalt Mobilien	5'838.00		2'000.00		1'257.40	
3170	Spesenentschädigungen	2'240.20		1'000.00		768.00	
3180	Dienstleistungen Dritter	11'220.45		10'000.00		1'485.25	
3181	Telefon, Porti, Frachten	142.88		500.00		578.34	
3182	Versicherungen, Steuern, Abgaben	4'053.00		4'500.00		13'553.00	
3184	Gutachten, Expertisen, Beratungen	7'243.25		25'000.00		20'388.80	
3185	Anlässe, Empfänge, Ehrungen	345'608.99		357'000.00		341'440.15	
<i>3185.1</i>	<i>Anlässe, Empfänge, Ehrungen</i>	<i>95'688.00</i>		<i>111'000.00</i>		<i>114'417.05</i>	
<i>3185.2</i>	<i>Chilbi</i>	<i>76'176.90</i>		<i>70'000.00</i>		<i>81'765.65</i>	
<i>3185.3</i>	<i>Bundesteier</i>	<i>57'977.50</i>		<i>60'000.00</i>		<i>60'790.90</i>	
<i>3185.4</i>	<i>Weihnachtsbeleuchtung</i>	<i>85'268.35</i>		<i>84'000.00</i>		<i>50'538.80</i>	
<i>3185.5</i>	<i>Neujahrsempfang</i>	<i>18'826.45</i>		<i>20'000.00</i>		<i>22'096.15</i>	
<i>3185.6</i>	<i>Neuzugerempfang</i>	<i>11'671.79</i>		<i>12'000.00</i>		<i>11'831.60</i>	
3190	Allgemeiner Sachaufwand	14'914.80		16'000.00		14'560.80	
3980	Anteil Personal-/Sachaufwand	26'500.00		30'000.00		24'000.00	
4273	Platzgebühren Chilbi		7'000.00		7'000.00		7'000.00
4360	Rückstellungen		20'590.90		15'500.00		16'500.00

Politische Gemeinde Küsnacht

Laufende Rechnung

Konto	Text	Rechnung 2015		Voranschlag 2015		Rechnung 2014	
		Aufwand	Ertrag	Aufwand	Ertrag	Aufwand	Ertrag
4361	Versicherungsleistungen, Erwerbssersatz		17'339.00				
102	Gesamtbetriebsführung und zentrales Controlling	875'799.38	98'885.85	1'058'500.00	99'500.00	894'657.07	96'758.55
	Saldo		776'913.53		959'000.00		797'898.52
1020	Gesamtbetriebsführung	484'686.53	98'885.85	606'500.00	99'500.00	562'586.72	96'522.60
	Saldo	385'800.68		507'000.00		466'064.12	
3010	Besoldungen	111'304.85		110'500.00		150'060.90	
3030	Sozialleistungen	24'840.25		25'000.00		36'497.70	
3070	Teuerungszulagen Rentenbezüger	105'956.40		142'000.00		133'832.80	
3080	Entschädigungen für temporäre Arbeitskräfte					17'462.50	
3090	Allgemeiner Personalaufwand	83'790.50		75'000.00		89'001.05	
3091	Personalentwicklung	7'399.50		3'000.00		870.00	
3100	Büromaterial, Drucksachen, Publikationen	1'537.20		1'500.00		2'970.20	
3110	Anschaffung Mobilien	819.70				6'220.25	
3136	Betriebs-/Verbrauchsmaterial / Cafeteria	39'744.42		45'000.00		40'493.25	
3170	Spesenentschädigungen	177.00		3'000.00		348.90	
3180	Dienstleistungen Dritter	81'032.60		95'000.00		51'399.10	
3181	Telefon, Porti, Frachten	384.26		1'000.00		1'093.90	
3182	Versicherungen, Steuern, Abgaben	5'912.65		6'000.00		5'863.70	
3184	Gutachten, Expertisen, Beratungen	4'765.50					
3190	Allgemeiner Sachaufwand	10'453.60		14'500.00		15'665.20	
3980	Anteil Personal-/Sachaufwand	6'568.10		85'000.00		10'807.27	
4356	Verkaufserlöse / Cafeteria		5'885.85		6'500.00		8'056.80
4360	Rückstellungen						1'465.80
4980	Aufteilung Personal-/Sachaufwand		93'000.00		93'000.00		87'000.00

Politische Gemeinde Küsnacht

Laufende Rechnung

Konto	Text	Rechnung 2015		Voranschlag 2015		Rechnung 2014	
		Aufwand	Ertrag	Aufwand	Ertrag	Aufwand	Ertrag
1021	Sozialstellen-Pool	391'112.85		452'000.00		332'070.35	235.95
	Saldo		391'112.85		452'000.00		331'834.40
3010	Besoldungen	325'031.35		373'500.00		277'120.75	
3030	Sozialleistungen	66'081.50		78'500.00		54'949.60	
4361	Versicherungsleistungen, Erwerbbersatz						235.95
103	Kommunikation	296'700.39	271.15	252'000.00		309'271.35	
	Saldo		296'429.24		252'000.00		309'271.35
1030	Kommunikation (Homepage, kommunales Mitteilungsblatt)	296'700.39	271.15	252'000.00		309'271.35	
	Saldo		296'429.24		252'000.00		309'271.35
3010	Besoldungen	89'451.95		70'500.00		106'277.25	
3030	Sozialleistungen	16'780.00		16'000.00		22'903.80	
3091	Personalentwicklung			2'000.00			
3100	Büromaterial, Drucksachen, Publikationen	3'450.60		2'000.00		228.50	
3110	Anschaffung Mobilien					759.80	
3180	Dienstleistungen Dritter	186'488.64		161'000.00		178'448.00	
3181	Telefon, Porti, Frachten	529.20		500.00		654.00	
4361	Versicherungsleistungen, Erwerbbersatz		271.15				
104	Personalmanagement	638'552.62	197'503.75	781'000.00	186'000.00	641'415.47	177'000.00
	Saldo		441'048.87		595'000.00		464'415.47
1040	Personaldienst	417'617.69	164'405.55	507'000.00	156'000.00	421'605.77	149'000.00
	Saldo		253'212.14		351'000.00		272'605.77
3010	Besoldungen	278'433.40		240'500.00		229'054.90	

Politische Gemeinde Küsnacht

Laufende Rechnung

Konto	Text	Rechnung 2015		Voranschlag 2015		Rechnung 2014	
		Aufwand	Ertrag	Aufwand	Ertrag	Aufwand	Ertrag
3030	Sozialleistungen	56'975.25		43'500.00		42'476.20	
3090	Allgemeiner Personalaufwand	23'171.05		20'000.00		32'377.85	
3091	Personalentwicklung	8'975.00		10'000.00		1'276.00	
3100	Büromaterial, Drucksachen, Publikationen	4'856.10		6'000.00		7'228.08	
3110	Anschaffung Mobilien	9'075.25		1'000.00		25'509.25	
3170	Spesenentschädigungen	404.70		1'000.00		563.70	
3181	Telefon, Porti, Frachten	161.94		1'000.00		901.24	
3184	Gutachten, Expertisen, Beratungen	2'565.00		10'000.00		21'218.55	
3980	Anteil Personal-/Sachaufwand	33'000.00		174'000.00		61'000.00	
4361	Versicherungsleistungen, Erwerbsersatz		8'405.55				
4980	Aufteilung Personal-/Sachaufwand		156'000.00		156'000.00		149'000.00
1041	Lehringswesen	210'115.10	3'098.20	224'000.00	224'000.00	187'799.25	187'799.25
	Saldo		207'016.90		224'000.00		187'799.25
3010	Besoldungen	139'158.50		156'000.00		124'425.30	
3030	Sozialleistungen	14'242.80		17'000.00		10'571.45	
3090	Allgemeiner Personalaufwand	429.20		2'000.00		108.00	
3091	Personalentwicklung	3'448.65		2'000.00		3'075.00	
3092	Lehrlingsentwicklung	21'641.55		17'000.00		18'121.50	
3100	Büromaterial, Drucksachen, Publikationen	284.35		1'000.00		76.00	
3170	Spesenentschädigungen	7'910.05		6'000.00		6'422.00	
3980	Anteil Personal-/Sachaufwand	23'000.00		23'000.00		25'000.00	
4361	Versicherungsleistungen, Erwerbsersatz		3'098.20				
1042	Personalentwicklung	10'819.83	30'000.00	50'000.00	30'000.00	32'010.45	28'000.00
	Saldo	19'180.17			20'000.00		4'010.45
3010	Besoldungen					553.35	

Politische Gemeinde Küsnacht

Laufende Rechnung

Konto	Text	Rechnung 2015		Voranschlag 2015		Rechnung 2014	
		Aufwand	Ertrag	Aufwand	Ertrag	Aufwand	Ertrag
3030	Sozialleistungen					191.60	
3091	Personalentwicklung	10'819.83		50'000.00		31'265.50	
4980	Aufteilung Personal-/Sachaufwand		30'000.00		30'000.00		28'000.00
105	Informatik und Dienste	1'797'066.22	1'601'603.80	2'271'000.00	2'032'000.00	1'628'585.92	1'444'526.92
	Saldo		195'462.42		239'000.00		184'059.00
1050	Informatik	1'140'526.74	1'417'526.75	1'649'000.00	1'926'000.00	1'046'103.27	1'323'103.27
	Saldo	277'000.01		277'000.00		277'000.00	
3010	Besoldungen	217'570.25		192'000.00		206'705.90	
3030	Sozialleistungen	48'975.05		48'000.00		50'851.00	
3090	Allgemeiner Personalaufwand	108.00					
3091	Personalentwicklung	1'192.60		6'000.00		1'709.40	
3100	Büromaterial, Drucksachen, Publikationen	8'136.65		12'000.00		17'317.30	
3110	Anschaffung Mobilien	1'235.95					
3111	Anschaffung EDV	68'370.80		184'000.00		40'732.65	
<i>3111.1</i>	<i>Anschaffung Hardware</i>	<i>37'666.35</i>		<i>60'000.00</i>		<i>35'204.45</i>	
<i>3111.2</i>	<i>Anschaffung Software</i>	<i>30'704.45</i>		<i>124'000.00</i>		<i>5'528.20</i>	
3151	Unterhalt Mobilien, Geräte, Maschinen	203'247.90		260'000.00		179'370.45	
<i>3151.1</i>	<i>Unterhalt Hardware</i>	<i>27'989.45</i>		<i>30'000.00</i>		<i>72'273.65</i>	
<i>3151.2</i>	<i>Unterhalt Software</i>	<i>175'258.45</i>		<i>230'000.00</i>		<i>107'096.80</i>	
3160	Mieten, Benützungskosten	591'689.54		932'000.00		506'542.97	
<i>3160.1</i>	<i>Rechenzentrum VRSG</i>	<i>521'111.90</i>		<i>753'000.00</i>		<i>433'814.25</i>	
<i>3160.2</i>	<i>Kommunikationsnetze</i>	<i>70'577.64</i>		<i>87'000.00</i>		<i>72'728.72</i>	
<i>3160.3</i>	<i>Multifunktionsdrucker MFP</i>			<i>92'000.00</i>			
3180	Dienstleistungen Dritter			15'000.00		42'873.60	
4350	Verkaufserlöse		30.00				

Politische Gemeinde Küsnacht

Laufende Rechnung

Konto	Text	Rechnung 2015		Voranschlag 2015		Rechnung 2014	
		Aufwand	Ertrag	Aufwand	Ertrag	Aufwand	Ertrag
4360	Rückerstattungen		1'296.00		2'000.00		1'296.00
4361	Versicherungsleistungen, Erwerbsersatz		632.65				
4520	Kostenanteile und Rückerstattungen anderer Gemeinden		143'000.00		143'000.00		105'000.00
4520.1	<i>Kostenanteile und Rückerstattungen anderer Gemeinden - Laufende Rechnung</i>		108'000.00		108'000.00		70'000.00
4520.2	<i>Kostenanteile und Rückerstattungen anderer Gemeinden - Investitionsrechnung</i>		35'000.00		35'000.00		35'000.00
4980	Aufteilung Personal-/Sachaufwand		1'272'568.10		1'781'000.00		1'216'807.27
4980.1	<i>Aufteilung Personal-/Sachaufwand - Laufende Rechnung</i>		1'030'568.10		1'539'000.00		974'807.27
4980.2	<i>Aufteilung Personal-/Sachaufwand - Investitionsrechnung</i>		242'000.00		242'000.00		242'000.00
1051	Dienste (Post, interne Dienste)	360'093.40	184'077.05	281'000.00	106'000.00	264'314.21	121'331.20
	Saldo		176'016.35		175'000.00		142'983.01
3010	Besoldungen	119'104.30		120'000.00		116'594.90	
3030	Sozialleistungen	24'815.20		25'000.00		18'028.80	
3090	Allgemeiner Personalaufwand	2'355.05				216.00	
3091	Personalentwicklung	3'078.60		3'000.00		590.00	
3100	Büromaterial, Drucksachen, Publikationen	43'527.83		15'000.00		22'252.55	
3110	Anschaffung Mobilien	49'226.50		8'000.00		3'427.90	
3130	Betriebs-/Verbrauchsmaterial	199.50					
3131	Betriebs-/Verbrauchsmaterial Fahrzeuge	1'926.25		2'000.00		2'045.20	
3150	Unterhalt Mobilien	3'109.40		2'000.00			
3152	Unterhalt Fahrzeuge	2'842.40		4'000.00		3'438.05	
3181	Telefon, Porti, Frachten	97'892.37		90'000.00		85'704.81	
3181.1	<i>Telefon</i>	30'866.69		26'000.00		24'274.52	
3181.2	<i>Porti</i>	67'025.68		64'000.00		61'430.29	
3182	Versicherungen, Steuern, Abgaben	2'016.00		2'000.00		2'016.00	

Politische Gemeinde Küsnacht

Laufende Rechnung

Konto	Text	Rechnung 2015		Voranschlag 2015		Rechnung 2014	
		Aufwand	Ertrag	Aufwand	Ertrag	Aufwand	Ertrag
3980	Anteil Personal-/Sachaufwand	10'000.00		10'000.00		10'000.00	
4350	Verkaufserlöse		4'077.05				331.20
4520	Kostenanteile und Rückerstattungen anderer Gemeinden		10'000.00				15'000.00
4980	Aufteilung Personal-/Sachaufwand		170'000.00				106'000.00
1052	Gemeindehaus-Betrieb	296'446.08		341'000.00		318'168.44	92.45
	Saldo		296'446.08		341'000.00		318'075.99
3010	Besoldungen	112'971.25		120'500.00		133'698.35	
3030	Sozialleistungen	17'786.45		21'000.00		25'216.65	
3110	Anschaffung Mobilien	1'020.40					
3120	Wasser, Energie, Heizung, Entsorgung	89'746.45		114'000.00		81'336.45	
3130	Betriebs-/Verbrauchsmaterial	12'188.98		17'000.00		15'235.25	
3150	Unterhalt Mobilien	22'385.95		26'000.00		26'459.30	
3180	Dienstleistungen Dritter	14'378.45		10'000.00		4'680.00	
3181	Telefon, Porti, Frachten	414.70		1'000.00		257.79	
3182	Versicherungen, Steuern, Abgaben	1'301.80		1'500.00		1'574.65	
3190	Allgemeiner Sachaufwand	19'251.65		25'000.00		24'710.00	
3980	Anteil Personal-/Sachaufwand	5'000.00		5'000.00		5'000.00	
4361	Versicherungsleistungen, Erwerbersatz						92.45
11	Bevölkerungsdienste	1'597'366.91	434'301.20	1'619'200.00	377'700.00	1'448'645.51	402'619.20
	Saldo		1'163'065.71		1'241'500.00		1'046'026.31
111	Bibliothek	300'054.00	29'225.95	308'700.00	26'000.00	309'468.25	28'870.90
	Saldo		270'828.05		282'700.00		280'597.35

Politische Gemeinde Küsnacht

Laufende Rechnung

Konto	Text	Rechnung 2015		Voranschlag 2015		Rechnung 2014	
		Aufwand	Ertrag	Aufwand	Ertrag	Aufwand	Ertrag
1110	Bibliothek, Lesezimmer	300'054.00	29'225.95	308'700.00	26'000.00	309'468.25	28'870.90
	Saldo		270'828.05		282'700.00		280'597.35
3010	Besoldungen	168'450.90		170'000.00		173'919.75	
3030	Sozialleistungen	34'861.80		32'500.00		32'685.50	
3090	Allgemeiner Personalaufwand			1'000.00		530.00	
3091	Personalentwicklung	1'000.00		2'000.00		390.00	
3100	Büromaterial, Drucksachen, Publikationen	47'516.30		49'000.00		48'049.90	
<i>3100.1</i>	<i>Büromaterial, Drucksachen, Publikationen</i>	<i>6'821.15</i>		<i>8'000.00</i>		<i>7'370.75</i>	
<i>3100.2</i>	<i>Zeitschriften, Zeitungen</i>	<i>5'882.00</i>		<i>6'000.00</i>		<i>5'776.35</i>	
<i>3100.3</i>	<i>Medien</i>	<i>34'813.15</i>		<i>35'000.00</i>		<i>34'902.80</i>	
3150	Unterhalt Mobilien	3'870.95		9'000.00		9'009.90	
3180	Dienstleistungen Dritter	16'728.50		18'000.00		17'549.25	
3181	Telefon, Porti, Frachten	1'450.45		1'000.00		1'165.70	
3182	Versicherungen, Steuern, Abgaben	175.10		200.00		168.25	
3980	Anteil Personal-/Sachaufwand	26'000.00		26'000.00		26'000.00	
4340	Benützungsgebühren						28'778.40
4361	Versicherungsleistungen, Erwerbersatz		29'225.95		26'000.00		92.50
112	Kultur	345'950.58	54'770.05	374'500.00	35'000.00	332'492.50	31'120.20
	Saldo		291'180.53		339'500.00		301'372.30
1120	Kulturelle Aufgaben	345'950.58	54'770.05	374'500.00	35'000.00	332'492.50	31'120.20
	Saldo		291'180.53		339'500.00		301'372.30
3000	Entschädigungen, Sitzungsgelder	4'540.00		4'000.00		3'620.00	
3010	Besoldungen	123'958.25		126'000.00		124'958.25	
3030	Sozialleistungen	26'396.45		26'500.00		26'130.20	
3100	Büromaterial, Drucksachen, Publikationen	19'782.20		20'000.00		17'112.40	

Politische Gemeinde Künsnacht

Laufende Rechnung

Konto	Text	Rechnung 2015		Voranschlag 2015		Rechnung 2014	
		Aufwand	Ertrag	Aufwand	Ertrag	Aufwand	Ertrag
3180	Dienstleistungen Dritter	9'140.60		7'000.00		7'181.60	
3181	Telefon, Porti, Frachten	4'180.88		7'000.00		4'514.90	
3182	Versicherungen, Steuern, Abgaben	1'854.50		2'000.00		1'854.50	
3185	Anlässe, Empfänge, Ehrungen	11'278.40		17'000.00		4'691.25	
3186	Kulturelle Veranstaltungen	53'173.30		55'000.00		46'631.00	
3654	Beiträge zur Förderung kulturellen Schaffens	86'646.00		105'000.00		90'798.40	
3980	Anteil Personal-/Sachaufwand	5'000.00		5'000.00		5'000.00	
4350	Verkaufserlöse, Kollekten		13'688.05		10'000.00		6'973.20
4610	Staatsbeiträge		41'082.00		25'000.00		24'147.00
114	Zivilstandswesen und Einbürgerungen	752'162.31	295'464.30	675'300.00	276'700.00	608'758.36	296'876.65
	Saldo		456'698.01		398'600.00		311'881.71
1140	Zivilstandskreis	264'533.37	208'542.25	242'300.00	178'700.00	240'215.55	188'296.15
	Saldo		55'991.12		63'600.00		51'919.40
3010	Besoldungen	153'038.50		126'500.00		143'044.55	
3030	Sozialleistungen	28'866.30		24'000.00		22'448.80	
3080	Entschädigungen für temporäre Arbeitskräfte	2'600.00					
3090	Allgemeiner Personalaufwand	606.30		2'000.00		742.40	
3091	Personalentwicklung	9'243.20		7'000.00		1'610.00	
3100	Büromaterial, Drucksachen, Publikationen	1'742.70		7'000.00		3'854.30	
3110	Anschaffung Mobilien	286.40		2'000.00		88.35	
3160	Mieten, Benützungskosten	14'926.00		15'000.00		14'536.00	
3170	Spesenentschädigungen	3'483.80		3'000.00		2'004.55	
3180	Dienstleistungen Dritter	1'940.20		2'000.00		2'401.30	
3182	Versicherungen, Steuern, Abgaben	772.90		800.00		783.80	
3190	Allgemeiner Sachaufwand	3'814.12		8'000.00		3'538.75	

Politische Gemeinde Küsnacht

Laufende Rechnung

Konto	Text	Rechnung 2015		Voranschlag 2015		Rechnung 2014	
		Aufwand	Ertrag	Aufwand	Ertrag	Aufwand	Ertrag
3510	Entschädigungen an den Kanton (Gebühren)	6'712.95		13'000.00		11'162.75	
3980	Anteil Personal-/Sachaufwand	36'500.00		32'000.00		34'000.00	
4310	Gebühnerträge		134'637.30		100'000.00		117'146.00
4360	Rückerstattungen				1'000.00		403.20
4361	Versicherungsleistungen, Erwerbsersatz		5'779.65				7'256.90
4520	Kostenanteile und Rückerstattungen anderer Gemeinden		68'125.30		77'700.00		63'490.05
1141	Bestattungswesen	362'129.89	54'892.40	345'000.00	58'000.00	285'413.21	69'355.10
	Saldo		307'237.49		287'000.00		216'058.11
3010	Besoldungen	77'890.00		79'000.00		58'653.20	
3030	Sozialleistungen	14'501.20		16'000.00		12'299.95	
3091	Personalentwicklung			1'000.00			
3100	Büromaterial, Drucksachen, Publikationen	6'703.40		10'000.00		3'940.95	
3130	Betriebs-/Verbrauchsmaterial	6'316.39		6'000.00		4'008.76	
3180	Dienstleistungen Dritter	247'218.90		210'000.00		196'510.35	
3980	Anteil Personal-/Sachaufwand	9'500.00		23'000.00		10'000.00	
4310	Gebühnerträge		8'100.00		7'000.00		7'050.00
4360	Rückerstattungen		20'792.40		25'000.00		34'055.60
4361	Versicherungsleistungen, Erwerbsersatz						2'249.50
4980	Aufteilung Personal-/Sachaufwand		26'000.00		26'000.00		26'000.00
1142	Einbürgerungen	125'499.05	32'029.65	88'000.00	40'000.00	83'129.60	39'225.40
	Saldo		93'469.40		48'000.00		43'904.20
3000	Entschädigungen, Sitzungsgelder	16'128.00		16'500.00		16'128.00	
3010	Besoldungen	88'588.05		46'000.00		52'510.15	
3030	Sozialleistungen	16'685.85		10'500.00		8'127.00	
3091	Personalentwicklung	450.00		2'000.00			

Politische Gemeinde Küsnacht

Laufende Rechnung

Konto	Text	Rechnung 2015		Voranschlag 2015		Rechnung 2014	
		Aufwand	Ertrag	Aufwand	Ertrag	Aufwand	Ertrag
3100	Büromaterial, Drucksachen, Publikationen			4'000.00		729.65	
3184	Gutachten, Expertisen, Beratungen			2'000.00			
3185	Anlässe, Empfänge, Ehrungen	3'647.15		7'000.00		5'634.80	
4310	Gebührenerträge		26'250.00		40'000.00		37'700.00
4361	Versicherungsleistungen, Erwerbersatz		5'779.65				1'525.40
115	Rechtsschutz	199'200.02	54'840.90	260'700.00	40'000.00	197'926.40	45'751.45
	Saldo		144'359.12		220'700.00		152'174.95
1150	Betreibungsamt, Gemeindeammann	49'148.25		112'000.00		66'376.35	
	Saldo		49'148.25		112'000.00		66'376.35
3520	Anteil Breibungskreis Zollikon	49'148.25		112'000.00		66'376.35	
1151	Friedensrichter	150'051.77	54'840.90	148'700.00	40'000.00	131'550.05	45'751.45
	Saldo		95'210.87		108'700.00		85'798.60
3010	Besoldungen	87'250.60		70'000.00		70'844.20	
3030	Sozialleistungen	19'311.65		14'000.00		15'780.80	
3090	Allgemeiner Personalaufwand	390.00				243.20	
3091	Personalentwicklung	3'332.00		9'000.00		150.00	
3100	Büromaterial, Drucksachen, Publikationen	4'136.97		4'000.00		1'852.10	
3110	Anschaffung Mobilien			8'000.00			
3160	Mieten, Benützungskosten	13'475.55		13'500.00		13'573.55	
3170	Spesenentschädigungen					200.00	
3180	Dienstleistungen Dritter	7'642.05		12'000.00		12'697.65	
3182	Versicherungen, Steuern, Abgaben	166.95		200.00		178.05	
3183	Friedensrichterkosten	6'346.00		10'000.00		9'030.50	
3980	Anteil Personal-/Sachaufwand	8'000.00		8'000.00		7'000.00	

Politische Gemeinde Küsnacht

Laufende Rechnung

Konto	Text	Rechnung 2015		Voranschlag 2015		Rechnung 2014	
		Aufwand	Ertrag	Aufwand	Ertrag	Aufwand	Ertrag
4310	Gebührenerträge		54'840.90		40'000.00		45'690.50
4360	Rückerstattungen						60.95
12	Finanzdienste	47'524'630.66	79'877'897.10	49'270'000.00	82'315'600.00	46'885'354.87	78'278'687.58
	Saldo	32'353'266.44		33'045'600.00		31'393'332.71	
120	Dienstleistungen Finanzen	1'212'443.17	452'426.80	1'198'500.00	422'500.00	894'809.90	427'345.27
	Saldo		760'016.37		776'000.00		467'464.63
1200	Dienstleistungen Finanzen	1'212'443.17	452'426.80	1'198'500.00	422'500.00	894'809.90	427'345.27
	Saldo		760'016.37		776'000.00		467'464.63
3010	Besoldungen	670'104.40		604'000.00		559'006.90	
3030	Sozialleistungen	123'443.55		115'000.00		98'027.50	
3090	Allgemeiner Personalaufwand	2'338.80		3'500.00		2'283.95	
3091	Personalentwicklung	9'796.50		11'000.00		3'519.40	
3100	Büromaterial, Drucksachen, Publikationen	7'587.50		15'000.00		13'435.15	
3110	Anschaffung Mobilien	4'155.20					
3150	Unterhalt Mobilien	861.30		2'000.00		1'957.55	
3170	Spesenentschädigungen	7'228.15		2'000.00		3'697.50	
3181	Telefon, Porti, Frachten	7'649.97		9'500.00		9'246.60	
3182	Versicherungen, Steuern, Abgaben	7'094.60		8'000.00		7'070.00	
3183	Betriebs- und Notariatskosten	3'262.65		1'000.00		812.40	
3184	Gutachten, Expertisen, Beratungen	46'728.20		35'000.00		17'632.95	
3190	Allgemeiner Sachaufwand	192.35		500.00		120.00	
3980	Anteil Personal-/Sachaufwand	322'000.00		392'000.00		178'000.00	
4340	Benützungsgebühren, Dienstleistungsentschädigungen		937.70		2'500.00		2'488.85
4360	Rückerstattungen		2'020.80				694.52

Politische Gemeinde Küsnacht

Laufende Rechnung

Konto	Text	Rechnung 2015		Voranschlag 2015		Rechnung 2014	
		Aufwand	Ertrag	Aufwand	Ertrag	Aufwand	Ertrag
4361	Versicherungsleistungen, Erwerbssersatz		9'468.30				11'161.90
4523	Verwaltungskostenbeiträge		242'000.00		242'000.00		240'000.00
4523.1	Zweckverband ARA KEZ		17'000.00		17'000.00		17'000.00
4523.3	Pensionskasse		90'000.00		90'000.00		90'000.00
4523.4	Schulgemeinde		85'000.00		85'000.00		83'000.00
4523.5	Reformierte Kirchengemeinde		29'000.00		29'000.00		29'000.00
4523.6	Römisch-Katholische Kirchengemeinde		21'000.00		21'000.00		21'000.00
4600	Bundesbeiträge		20'000.00				
4980	Aufteilung Personal-/Sachaufwand		178'000.00		178'000.00		173'000.00
121	Kapitaldienst, Abschreibungen und Abschlusskonti	11'845'668.18	6'256'037.00	13'232'000.00	13'750'900.00	10'902'632.98	8'786'733.74
	Saldo		5'589'631.18	518'900.00			2'115'899.24
1210	Kapitaldienst	389'542.33	3'058'007.65	401'000.00	3'169'500.00	364'644.96	3'033'042.21
	Saldo	2'668'465.32		2'768'500.00		2'668'397.25	
3187	Post-/Bankgebühren, Kapitalkosten	27'647.18		25'000.00		23'591.06	
3210	Zinsen kurzfristige Schulden	517.25		16'000.00		40'006.65	
3230	Zinsen an Sonderrechnungen	167'023.95		166'000.00		112'281.50	
3920	Aufteilung Kapitalzinsen	194'353.95		194'000.00		188'765.75	
4200	Post-/Bankkontokorrentzinsen		5'005.55		60'000.00		153'611.76
4210	Allgemeine Kontokorrentzinsen		6'062.55				1'033.10
4213	Verzugszinsen		492.20		500.00		1'155.50
4220	Darlehens-/Wertschriftenerträge Finanzvermögen		66'249.60		68'500.00		69'977.50
4250	Darlehenserträge Verwaltungsvermögen		112'169.60		112'500.00		123'399.70
4260	Beteiligungserträge aus dem Verwaltungsvermögen		182'630.00		184'000.00		184'630.00
4920	Aufteilung Passivzinsen		2'685'398.15		2'744'000.00		2'499'234.65

Politische Gemeinde Küsnacht

Laufende Rechnung

Konto	Text	Rechnung 2015		Voranschlag 2015		Rechnung 2014	
		Aufwand	Ertrag	Aufwand	Ertrag	Aufwand	Ertrag
1211	Abschreibungen und Abschlusskonti	11'456'125.85	3'198'029.35	12'831'000.00	10'581'400.00	10'537'988.02	5'753'691.53
	Saldo		8'258'096.50		2'249'600.00		4'784'296.49
12111	Abschreibungen	11'456'125.85	1'535'516.83	12'831'000.00	2'384'000.00	10'537'988.02	1'070'547.65
	Saldo		9'920'609.02		10'447'000.00		9'467'440.37
3300	Debitorenverluste	1'470.15		5'000.00		1'183.49	
3305	Abschreibungen Sachwertanlagen Finanzvermögen	157'133.53		790'000.00		986'044.15	
3310	Ordentliche Abschreibungen Verwaltungsvermögen	11'297'522.17		12'036'000.00		9'550'760.38	
4391	Eingang abgeschriebener Forderungen		290.60				500.00
4930	Aufteilung Abschreibungen Verwaltungsvermögen		1'535'226.23		2'384'000.00		1'070'047.65
12112	Abschluss		1'662'512.52		8'197'400.00		4'683'143.88
	Saldo	1'662'512.52		8'197'400.00		4'683'143.88	
9121	Aufwandüberschuss		1'662'512.52		8'197'400.00		4'683'143.88
122	Finanzausgleich und Beiträge	32'804'875.00		32'849'000.00		33'007'515.38	
	Saldo		32'804'875.00		32'849'000.00		33'007'515.38
1220	Finanzausgleich	32'056'176.00		32'056'000.00		32'230'762.00	
	Saldo		32'056'176.00		32'056'000.00		32'230'762.00
3410	Steuerkraft- bzw. Ressourcenausgleichsbeiträge	32'056'176.00		32'056'000.00		32'230'762.00	
1221	In- und Auslandhilfe	662'209.00		700'000.00		699'902.38	
	Saldo		662'209.00		700'000.00		699'902.38
12210	Inlandhilfe	286'909.00		350'000.00		360'801.20	
	Saldo		286'909.00		350'000.00		360'801.20

Politische Gemeinde Küssnacht

Laufende Rechnung

Konto	Text	Rechnung 2015		Voranschlag 2015		Rechnung 2014	
		Aufwand	Ertrag	Aufwand	Ertrag	Aufwand	Ertrag
3620	Beiträge Gemeinden, Zweckverbände	190'300.00		200'000.00		185'801.20	
3650	Beiträge an private Institutionen	96'609.00		150'000.00		175'000.00	
12211	Auslandhilfe	375'300.00		350'000.00		339'101.18	
	Saldo		375'300.00		350'000.00		339'101.18
3670	Beiträge ins Ausland, Hilfsorganisationen	375'300.00		350'000.00		339'101.18	
1229	Übrige Beiträge	86'490.00		93'000.00		76'851.00	
	Saldo		86'490.00		93'000.00		76'851.00
12290	Kultur und Freizeit	58'835.00		63'000.00		49'260.00	
	Saldo		58'835.00		63'000.00		49'260.00
3650	Beiträge an private Institutionen	58'835.00		63'000.00		49'260.00	
12291	Gesundheit	5'455.00		5'500.00		5'491.00	
	Saldo		5'455.00		5'500.00		5'491.00
3650	Beiträge an private Institutionen	5'455.00		5'500.00		5'491.00	
12292	Soziale Wohlfahrt	20'100.00		22'000.00		20'100.00	
	Saldo		20'100.00		22'000.00		20'100.00
3650	Beiträge an private Institutionen	20'100.00		22'000.00		20'100.00	
12293	Umwelt	2'100.00		2'500.00		2'000.00	
	Saldo		2'100.00		2'500.00		2'000.00
3650	Beiträge an private Institutionen	2'100.00		2'500.00		2'000.00	

Politische Gemeinde Küsnacht

Laufende Rechnung

Konto	Text	Rechnung 2015		Voranschlag 2015		Rechnung 2014	
		Aufwand	Ertrag	Aufwand	Ertrag	Aufwand	Ertrag
124	Einnahmenanteile	1'026'585.25	1'026'585.25	740'000.00	740'000.00	1'289'876.35	1'289'876.35
	Saldo						
1240	Einnahmenanteile	1'026'585.25	1'026'585.25	740'000.00	740'000.00	1'289'876.35	1'289'876.35
4490	Gewinnausschüttung ZKB		785'098.90		500'000.00		1'053'896.40
4491	Rückverteilung CO2-Abgabe		15'962.55		10'000.00		12'764.10
4630	Beiträge von eigenen Anstalten und Betrieben (Netzanstalt Küsnacht)		225'523.80		230'000.00		223'215.85
125	Dienstleistungen Steuern	929'109.06	1'509'708.42	1'090'500.00	1'402'200.00	1'081'383.81	1'442'470.65
	Saldo	580'599.36		311'700.00		361'086.84	
1250	Dienstleistungen Steuern	929'109.06	1'509'708.42	1'090'500.00	1'402'200.00	1'081'383.81	1'442'470.65
	Saldo	580'599.36		311'700.00		361'086.84	
3010	Besoldungen	533'004.25		635'000.00		650'310.60	
3030	Sozialleistungen	84'650.70		104'000.00		109'999.85	
3090	Allgemeiner Personalaufwand	2'589.00		5'000.00		2'010.95	
3091	Personalentwicklung	7'265.00		12'000.00		7'726.00	
3100	Büromaterial, Drucksachen, Publikationen	1'345.60		10'000.00		8'009.25	
3110	Anschaffung Mobilien	1'941.40					
3150	Unterhalt Mobilien			2'000.00		8'100.05	
3170	Spesenentschädigungen	878.65		2'000.00		705.85	
3180	Dienstleistungen Dritter	53'037.00		65'000.00		50'187.00	
3181	Telefon, Porti, Frachten	25'843.01		35'000.00		27'368.76	
3182	Versicherungen, Steuern, Abgaben	1'496.60		1'500.00		1'433.50	
3183	Betriebsungs-/Notariatskosten	43'750.05		30'000.00		34'381.45	

Politische Gemeinde Küsnacht

Laufende Rechnung

Konto	Text	Rechnung 2015		Voranschlag 2015		Rechnung 2014	
		Aufwand	Ertrag	Aufwand	Ertrag	Aufwand	Ertrag
3300	Debitorenverluste (Betriebskosten Steuern)	10'307.80		10'000.00		9'150.55	
3980	Anteil Personal-/Sachaufwand	163'000.00		179'000.00		172'000.00	
4310	Gebührenerträge		2'047.00		3'000.00		1'664.00
4360	Rückstellungen		48'193.10		30'000.00		31'072.40
4361	Versicherungsleistungen, Erwerbersatz		3'156.15				23'797.95
4511	Entschädigungen des Kantons		550'753.00		520'000.00		547'823.00
4520	Kostenanteile und Rückstellungen anderer Gemeinden		905'559.17		849'200.00		838'113.30
4520.1	Schulgemeinde		814'257.71		770'000.00		758'124.25
4520.2	Reformierte Kirchengemeinde		54'536.30		46'000.00		45'725.75
4520.3	Katholische Kirchengemeinde		36'422.11		33'000.00		33'959.30
4520.4	Christ-katholische Kirchengemeinde		343.05		200.00		304.00
126	Gemeindesteuern	732'535.25	70'633'139.63	900'000.00	66'000'000.00	999'012.80	66'332'261.57
	Saldo	69'900'604.38		65'100'000.00		65'333'248.77	
1260	Gemeindesteuern	732'535.25	70'633'139.63	900'000.00	66'000'000.00	999'012.80	66'332'261.57
	Saldo	69'900'604.38		65'100'000.00		65'333'248.77	
3291	Zinsen auf Steuern	487'619.12		650'000.00		844'251.66	
3302	Steuererlasse, Abschreibungen	126'787.58		150'000.00		18'920.79	
3510	Entschädigungen an den Kanton	118'128.55		100'000.00		135'840.35	
4000	Ordentliche Steuern Rechnungsjahr		43'818'405.50		42'390'000.00		42'141'364.15
4002	Ordentliche Steuern früherer Jahre		10'066'551.55		9'400'000.00		7'488'183.80
4003	Personalsteuern		293'766.30		280'000.00		294'881.75
4004	Quellensteuern		310'170.90		1'200'000.00		297'669.65
4006	Aktive Steuerausscheidungen		883'267.30		1'300'000.00		1'088'353.35
4007	Passive Steuerauscheidungen		-2'956'625.30		-4'300'000.00		-3'788'887.70
4008	Pauschale Steueranrechnung		-336'610.10		-2'70'000.00		-321'229.25

Politische Gemeinde Küsnacht

Laufende Rechnung

Konto	Text	Rechnung 2015		Voranschlag 2015		Rechnung 2014	
		Aufwand	Ertrag	Aufwand	Ertrag	Aufwand	Ertrag
4009	Nachsteuern		1'382'355.95		500'000.00		1'324'660.55
4030	Grundstückgewinnsteuern		16'901'239.25		15'000'000.00		17'518'302.60
4212	Zinsen auf Steuern		270'618.28		500'000.00		288'962.67
13	Liegenschaften	7'360'566.96	6'475'231.90	7'128'200.00	6'394'900.00	7'203'133.06	6'346'730.83
	Saldo		885'335.06		733'300.00		856'402.23
130	Dienstleistungen Liegenschaften	691'859.00	101'849.15	695'000.00	93'000.00	675'128.55	102'588.90
	Saldo		590'009.85		602'000.00		572'539.65
1300	Dienstleistungen Liegenschaften	691'859.00	101'849.15	695'000.00	93'000.00	675'128.55	102'588.90
	Saldo		590'009.85		602'000.00		572'539.65
3000	Entschädigungen, Sitzungsgelder	23'184.00		23'500.00		23'184.00	
3010	Besoldungen	464'235.95		466'500.00		455'935.55	
3030	Sozialleistungen	111'692.05		112'000.00		108'329.65	
3090	Allgemeiner Personalaufwand	5'523.30		7'000.00		4'468.30	
3091	Personalentwicklung	550.00		4'000.00		3'485.00	
3100	Büromaterial, Drucksachen, Publikationen	6'146.45		8'500.00		7'069.85	
3110	Anschaffung Mobilien	3'038.05					
3150	Unterhalt Mobilien			1'000.00			
3170	Spesenentschädigungen	3'648.90		6'000.00		3'847.50	
3181	Telefon, Porti, Frachten	2'960.30		3'000.00		1'921.35	
3182	Versicherungen, Steuern, Abgaben	1'442.85		1'500.00		1'500.55	
3183	Betriebs- und Notariatskosten	13'159.55		5'000.00		13'526.25	
3184	Gutachten, Expertisen, Beratungen	18'617.60		15'000.00		15'012.50	
3190	Allgemeiner Sachaufwand	160.00		9'000.00		2'848.05	
3980	Anteil Personal-/Sachaufwand	37'500.00		33'000.00		34'000.00	

Politische Gemeinde Küsnacht

Laufende Rechnung

Konto	Text	Rechnung 2015		Voranschlag 2015		Rechnung 2014	
		Aufwand	Ertrag	Aufwand	Ertrag	Aufwand	Ertrag
4340	Benützungsgebühren, Dienstleistungsentanschädigungen		28'625.15		20'000.00		29'074.95
4360	Rückerstattungen		224.00				513.95
4980	Aufteilung Personal-/Sachaufwand		73'000.00		73'000.00		73'000.00
131	Objekte Dritter	119'979.95	96'535.85	131'100.00	95'000.00	128'501.37	95'474.20
	Saldo		23'444.10		36'100.00		33'027.17
1319	Objekte Dritter	119'979.95	96'535.85	131'100.00	95'000.00	128'501.37	95'474.20
	Saldo		23'444.10		36'100.00		33'027.17
13191	Höchhus (Stiftungseigentum)	45'651.95	22'032.00	56'600.00	20'500.00	49'995.82	20'940.00
	Saldo		23'619.95		36'100.00		29'055.82
3120	Wasser, Energie, Heizung, Entsorgung	5'471.80		10'500.00		10'161.25	
3130	Betriebs-/Verbrauchsmaterial			300.00			
3140	Baulicher Unterhalt	527.70		5'000.00		249.20	
3150	Unterhalt Mobilien	4'273.50		4'500.00		3'977.97	
3160	Mieten, Benützungskosten	30'000.00		30'000.00		30'000.00	
3180	Dienstleistungen Dritter	5'074.75		6'000.00		5'303.20	
3181	Telefon, Porti, Frachten	304.20		300.00		304.20	
4270	Liegenschaftenerträge VV, Mietzinse		18'492.00		18'000.00		17'880.00
4360	Rückerstattungen		3'540.00		2'500.00		3'060.00
13192	Mietwohnungen Dritter	74'328.00	74'503.85	74'500.00	74'500.00	78'505.55	74'534.20
	Saldo	175.85					3'971.35
3140	Baulicher Unterhalt					4'177.55	
3160	Mieten, Benützungskosten	74'328.00		74'500.00		74'328.00	
4270	Liegenschaftenerträge VV, Mietzinse		74'503.85		74'500.00		74'534.20

Politische Gemeinde Küsnacht

Laufende Rechnung

Konto	Text	Rechnung 2015		Voranschlag 2015		Rechnung 2014	
		Aufwand	Ertrag	Aufwand	Ertrag	Aufwand	Ertrag
132	Liegenschaften des VV und FV	4'249'326.56	5'202'440.70	4'024'100.00	5'226'200.00	4'168'568.18	5'130'235.03
	Saldo	953'114.14		1'202'100.00		961'666.85	
1320	Liegenschaften Verwaltungsvermögen	606'060.58	1'229'050.00	602'300.00	1'229'000.00	649'669.77	1'184'660.63
	Saldo	622'989.42		626'700.00		534'990.86	
13201	Wohn- und Gewerbeliegenschaften	595'343.43	1'160'952.30	592'700.00	1'162'500.00	640'486.42	1'112'683.43
	Saldo	565'608.87		569'800.00		472'197.01	
3010	Besoldungen	85'785.90		87'000.00		86'018.55	
3030	Sozialleistungen	18'539.50		18'000.00		17'505.35	
3090	Allgemeiner Personalaufwand			100.00			
3091	Personalentwicklung			500.00			
3120	Wasser, Energie, Heizung, Entsorgung	89'215.47		111'500.00		100'861.08	
3130	Betriebs-/Verbrauchsmaterial	2'430.30		7'500.00		3'881.40	
3140	Baulicher Unterhalt	221'370.45		200'000.00		258'247.90	
3146	Grundstückunterhalt	2'025.70		10'000.00		998.25	
3150	Unterhalt/Mobilen	48'240.36		33'000.00		45'762.19	
3180	Dienstleistungen Dritter	107'960.35		106'500.00		106'975.05	
3181	Telefon, Porti, Frachten	2'526.90		1'600.00		2'527.80	
3182	Versicherungen, Steuern, Abgaben	17'248.50		17'000.00		17'708.85	
4270	Liegenschaftenerträge VV, Mietzinsen		1'016'636.90		1'032'500.00		959'642.90
4340	Benützungsgebühren, Dienstleistungsentanschädigungen		52'016.50		46'000.00		51'014.50
4360	Rückstellungen		92'298.90		84'000.00		102'026.03
13202	Unbebaute Grundstücke VV	5'791.55	61'299.70	2'600.00	60'500.00	5'356.10	65'645.45
	Saldo	55'508.15		57'900.00		60'289.35	
3120	Wasser, Energie, Heizung, Entsorgung	2'712.75		1'600.00		1'673.20	

Politische Gemeinde Küsnacht

Laufende Rechnung

Konto	Text	Rechnung 2015		Voranschlag 2015		Rechnung 2014	
		Aufwand	Ertrag	Aufwand	Ertrag	Aufwand	Ertrag
3146	Grundstückunterhalt	3'078.80	24'776.75	1'000.00		3'682.90	
4271	Pachtzinsen VW		35'500.00		25'000.00		28'248.75
4272	Baurechtszinsen VW		1'022.95		35'500.00		35'500.00
4360	Rückerstattungen						1'896.70
13203	Übrige Mietobjekte VV (Schaukästen, Vitrinen, usw.)	4'925.60	6'798.00	7'000.00	6'000.00	3'827.25	6'331.75
	Saldo	1'872.40			1'000.00	2'504.50	
3120	Wasser, Energie, Heizung, Entsorgung	3'352.35		3'000.00		2'997.95	
3140	Baulicher Unterhalt	1'573.25		4'000.00		829.30	
4270	Liegenschaftenerträge VV, Mietzinsen		6'798.00		6'000.00		6'331.75
1325	Liegenschaften Finanzvermögen	3'643'265.98	3'973'390.70	3'421'800.00	3'997'200.00	3'518'898.41	3'945'574.40
	Saldo	330'124.72		575'400.00		426'675.99	
13251	Wohn- und Gewerbeliegenschaften	2'640'488.28	3'071'953.55	2'430'800.00	3'093'700.00	2'629'816.11	3'043'548.00
	Saldo	431'465.27		662'900.00		413'731.89	
3010	Besoldungen	38'049.05		44'000.00		47'766.15	
3030	Sozialleistungen	2'796.55		4'000.00		4'157.30	
3120	Wasser, Energie, Heizung, Entsorgung	168'795.75		180'000.00		174'048.10	
3130	Betriebs-/Verbrauchsmaterial	5'159.60		8'000.00		5'258.45	
3140	Baulicher Unterhalt	653'701.30		469'000.00		663'885.30	
3146	Grundstückunterhalt	8'437.25		42'000.00		50'429.30	
3150	Unterhalt Mobilien	143'093.45		83'000.00		98'289.46	
3180	Dienstleistungen Dritter	86'676.93		71'000.00		92'458.10	
3181	Telefon, Porti, Frachten	2'121.80		1'800.00		1'950.60	
3182	Versicherungen, Steuern, Abgaben	24'221.70		23'000.00		22'829.45	
3920	Anteil Passivzinsen	1'507'434.90		1'505'000.00		1'468'743.90	

Politische Gemeinde Küsnacht

Laufende Rechnung

Konto	Text	Rechnung 2015		Voranschlag 2015		Rechnung 2014	
		Aufwand	Ertrag	Aufwand	Ertrag	Aufwand	Ertrag
4230	Liegenschaftenerträge FV, Mietzinsen		2'928'179.05		2'978'500.00		2'909'137.55
4232	Baurechtszinsen FV		12'624.00		12'500.00		12'624.00
4360	Rückerstattungen		131'150.50		102'700.00		121'786.45
13252	Unbebaute Grundstücke FV	1'002'777.70	901'437.15	991'000.00	903'500.00	889'082.30	902'026.40
	Saldo		101'340.55		87'500.00	12'944.10	
3146	Grundstückunterhalt	64'889.45		53'000.00		5'616.55	
3920	Anteil Passivzinsen	937'888.25		938'000.00		883'465.75	
4231	Pachtzinsen FV		14'927.60		15'000.00		15'175.60
4232	Baurechtszinsen FV		886'466.15		888'500.00		886'850.80
4360	Rückerstattungen		43.40				
134	Sport und Freizeit	2'123'388.00	1'073'081.80	2'088'300.00	979'200.00	2'054'402.76	1'017'108.30
	Saldo		1'050'306.20		1'109'100.00		1'037'294.46
1341	Sportplätze	228'574.15	900.00	227'900.00	500.00	193'258.60	2'464.80
	Saldo		227'674.15		227'400.00		190'793.80
13411	Sportplatz Heslibach	111'257.30		134'800.00		97'651.10	
	Saldo		111'257.30		134'800.00		97'651.10
3120	Wasser, Energie, Heizung, Entsorgung						
3130	Betriebs-/Verbrauchsmaterial	3'469.75		3'500.00		4'106.30	
3140	Baulicher Unterhalt	194.30		3'000.00		513.60	
3146	Grundstückunterhalt	42'253.25		5'000.00		8'563.45	
3150	Unterhalt Mobilien	2'189.70		52'000.00		20'435.70	
3181	Telefon, Porti, Frachten	307.25		8'000.00		856.15	
3182	Versicherungen, Steuern, Abgaben	843.05		400.00		332.85	
				900.00		843.05	

Politische Gemeinde Küsnacht

Laufende Rechnung

Konto	Text	Rechnung 2015		Voranschlag 2015		Rechnung 2014	
		Aufwand	Ertrag	Aufwand	Ertrag	Aufwand	Ertrag
3980	Anteil Personal-/Sachaufwand	62'000.00		62'000.00		62'000.00	
13412	Sportplatz Fallacher	117'316.85	900.00	93'100.00	500.00	95'607.50	2'464.80
	Saldo		116'416.85		92'600.00		93'142.70
3010	Besoldungen	24'253.20		25'000.00		24'253.20	
3030	Sozialleistungen	1'955.40		2'000.00		1'981.00	
3120	Wasser, Energie, Heizung, Entsorgung	12'979.05		10'500.00		9'925.90	
3130	Betriebs-/Verbrauchsmaterial	4'916.45		2'000.00		2'675.55	
3140	Baulicher Unterhalt	14'508.70		4'000.00		7'107.50	
3146	Grundstückunterhalt	21'353.30		10'000.00		3'500.00	
3150	Unterhalt Mobilien	6'026.75		8'000.00		14'814.75	
3181	Telefon, Porti, Frachten	306.05		500.00		332.35	
3182	Versicherungen, Steuern, Abgaben	17.95		100.00		17.25	
3980	Anteil Personal-/Sachaufwand	31'000.00		31'000.00		31'000.00	
4340	Benützungsgebühren, Dienstleistungsentschädigungen		900.00		500.00		1'800.00
4360	Rückstellungen						664.80
1342	Schiffplätze	142'237.70	240'982.30	163'300.00	236'500.00	136'529.85	239'833.00
	Saldo	98'744.60		73'200.00		103'303.15	
3120	Wasser, Energie, Heizung, Entsorgung	1'754.30		2'500.00		3'089.40	
3140	Baulicher Unterhalt	24'747.60		21'000.00		20'074.75	
3146	Grundstückunterhalt			1'000.00			
3150	Unterhalt Mobilien	3'050.70		25'500.00		2'696.65	
3182	Versicherungen, Steuern, Abgaben	785.70		800.00		769.65	
3512	Schiffplatzgebühren, Staatsanteil	52'899.40		53'500.00		52'899.40	
3980	Anteil Personal-/Sachaufwand	59'000.00		59'000.00		57'000.00	
4310	Gebührenerträge/Warteliste		12'509.35		10'000.00		11'700.40

Politische Gemeinde Küsnacht

Laufende Rechnung

Konto	Text	Rechnung 2015		Voranschlag 2015		Rechnung 2014	
		Aufwand	Ertrag	Aufwand	Ertrag	Aufwand	Ertrag
4340	Benützungsgebühren, Dienstleistungsentanschädigungen		228'472.95		226'500.00		228'132.60
1343	Schiessanlagen	89'246.85	12'653.20	73'100.00	12'000.00	89'282.80	12'635.20
	Saldo		76'593.65		61'100.00		76'647.60
13431	Betrieb Schiessanlage Holletsmoos	84'727.70	953.20	66'100.00	500.00	74'271.15	935.20
	Saldo		83'774.50		65'600.00		73'335.95
3010	Besoldungen	15'210.75		14'000.00		14'346.50	
3030	Sozialleistungen	36.90				348.65	
3090	Allgemeiner Personalaufwand			500.00		114.70	
3091	Personalentwicklung			500.00			
3110	Anschaffung Mobilien	3'892.15		2'000.00		1'143.35	
3120	Wasser, Energie, Heizung, Entsorgung	16'222.70		13'500.00		7'756.05	
3130	Betriebs-/Verbrauchsmaterial	1'422.15		1'000.00		467.20	
3140	Baulicher Unterhalt	17'535.40		21'000.00		7'207.10	
3146	Grundstückunterhalt	11'597.65		1'500.00		4'679.35	
3150	Unterhalt Mobilien	16'081.35		10'000.00		35'196.70	
3170	Spesenentschädigungen	1'151.20		800.00		1'083.20	
3181	Telefon, Porti, Frachten	684.90		400.00		1'035.80	
3182	Versicherungen, Steuern, Abgaben	892.55		900.00		892.55	
4340	Benützungsgebühren, Dienstleistungsentanschädigungen		953.20		500.00		935.20
13432	Restaurant Schützenstube	4'519.15	11'700.00	7'000.00	11'500.00	15'011.65	11'700.00
	Saldo	7'180.85		4'500.00		3'311.65	
3140	Baulicher Unterhalt	4'519.15		5'000.00		2'215.20	
3150	Unterhalt Mobilien			2'000.00		12'796.45	
4270	Liegenschaftenerträge VV, Mietzinsen		11'700.00		11'500.00		11'700.00

Politische Gemeinde Küsnacht

Laufende Rechnung

Konto	Text	Rechnung 2015		Voranschlag 2015		Rechnung 2014	
		Aufwand	Ertrag	Aufwand	Ertrag	Aufwand	Ertrag
1344	Kunsteisbahn	1'098'027.30	601'624.30	1'088'500.00	567'300.00	1'151'535.06	600'504.75
	Saldo		496'403.00		521'200.00		551'030.31
13441	Betrieb Kunsteisbahn	1'064'238.50	570'545.30	1'071'500.00	538'300.00	1'136'540.41	571'425.75
	Saldo		493'693.20		533'200.00		565'114.66
3010	Besoldungen	426'284.70		420'000.00		430'286.56	
3030	Sozialleistungen	84'851.90		82'000.00		84'949.90	
3090	Allgemeiner Personalaufwand	3'516.55		2'500.00		4'014.30	
3091	Personalentwicklung	135.00		2'500.00		1'946.40	
3100	Büromaterial, Drucksachen, Publikationen	3'736.20		4'000.00		4'384.35	
3110	Anschaffung Mobilien	23'179.00		27'000.00		24'054.45	
3120	Wasser, Energie, Heizung, Entsorgung	225'509.25		260'000.00		241'849.60	
3130	Betriebs-/Verbrauchsmaterial	36'551.22		25'000.00		28'300.65	
3131	Betriebs-/Verbrauchsmaterial Fahrzeuge	5'962.40		6'000.00		9'598.75	
3140	Baulicher Unterhalt	104'268.19		98'000.00		151'302.15	
3150	Unterhalt Mobilien	77'437.99		68'000.00		72'795.45	
3152	Unterhalt Fahrzeuge	18'881.75		19'000.00		24'929.10	
3170	Spesenentschädigungen	2'527.60		1'000.00		69.70	
3181	Telefon, Porti, Frachten	1'595.80		4'000.00		4'266.65	
3182	Versicherungen, Steuern, Abgaben	13'800.95		15'500.00		17'792.40	
3186	Kulturelle Veranstaltungen			1'000.00			
3980	Anteil Personal-/Sachaufwand	36'000.00		36'000.00		36'000.00	
4340	Benützungsgebühren, Dienstleistungsentschädigungen		168'707.55		164'300.00		170'219.40
4340.1	Eintritte		65'129.90		55'000.00		60'384.95
4340.2	Schlittschuhvermietung		56'150.73		55'000.00		57'995.35
4340.3	Eisvermietung		38'508.00		47'000.00		43'230.50
4340.4	Garderobenkästen		8'490.65		7'000.00		8'285.50

Politische Gemeinde Küsnacht

Laufende Rechnung

Konto	Text	Rechnung 2015		Voranschlag 2015		Rechnung 2014	
		Aufwand	Ertrag	Aufwand	Ertrag	Aufwand	Ertrag
4340.5	Schlichtschuhe schleifen / Diverses		428.27		300.00		323.10
4360	Rückerstattungen		36'048.90				3'714.60
4361	Versicherungsleistungen, Erwerbssersatz		250.65				836.40
4368	Rückerstattungen Nebenkosten		52'337.20		49'000.00		56'142.35
4368.1	Eisaufbereitung		11'851.55		12'000.00		12'669.00
4368.2	Heizkostenanteil pauschal		2'516.85		2'500.00		2'516.85
4368.3	Nebenkosten effektiv (ohne Zuschlag)		37'968.80		34'500.00		40'956.50
4620	Gemeindebeiträge		298'201.00		310'000.00		325'513.00
4620.1	Partnergemeinden		50'000.00		50'000.00		50'000.00
4620.2	Schulgemeinde		248'201.00		260'000.00		275'513.00
4980	Aufteilung Personal-/Sachaufwand		15'000.00		15'000.00		15'000.00
13442	Restaurant Kunsteisbahn	33'788.80	31'079.00	17'000.00	29'000.00	14'994.65	29'079.00
	Saldo		2'709.80	12'000.00		14'084.35	
3140	Baulicher Unterhalt	14'910.40		2'000.00		2'157.30	
3150	Unterhalt Mobilien	18'878.40		15'000.00		12'837.35	
4270	Liegenschaftenerträge VV, Mietzinsen		31'079.00		29'000.00		29'079.00
1347	Übrige Spiel-, Sportanlagen	2'724.85		7'300.00		4'942.60	
	Saldo		2'724.85	7'300.00	7'300.00	4'942.60	4'942.60
3110	Anschaffung Mobilien			500.00			
3120	Wasser, Energie, Heizung, Entsorgung	728.25		1'100.00		648.05	
3130	Betriebs-/Verbrauchsmaterial			200.00			
3140	Baulicher Unterhalt	1'354.25		4'000.00		3'783.40	
3146	Grundstückunterhalt			1'000.00			
3182	Versicherungen, Steuern, Abgaben	642.35		500.00		511.15	

Politische Gemeinde Küsnacht

Laufende Rechnung

Konto	Text	Rechnung 2015		Voranschlag 2015		Rechnung 2014	
		Aufwand	Ertrag	Aufwand	Ertrag	Aufwand	Ertrag
1348	Seebäder	562'577.15	216'922.00	528'200.00	162'900.00	478'853.85	161'670.55
	Saldo		345'655.15		365'300.00		317'183.30
13481	Strandbad	362'728.65	165'789.40	363'000.00	127'400.00	329'701.70	129'627.45
	Saldo		196'939.25		235'600.00		200'074.25
134811	Betrieb Strandbad	355'255.20	159'303.70	346'900.00	121'400.00	327'682.65	123'627.45
	Saldo		195'951.50		225'500.00		204'055.20
3010	Besoldungen	165'079.70		168'000.00		164'295.55	
3030	Sozialleistungen	30'654.30		33'000.00		29'893.40	
3090	Allgemeiner Personalaufwand	4'492.58		4'000.00		4'113.50	
3091	Personalentwicklung	3'842.75		3'000.00		3'480.20	
3100	Büromaterial, Drucksachen, Publikationen	983.05		3'000.00		1'614.40	
3110	Anschaffung Mobilien	5'850.00		15'000.00		8'542.55	
3120	Wasser, Energie, Heizung, Entsorgung	15'482.65		16'500.00		21'041.50	
3130	Betriebs-/Verbrauchsmaterial	9'110.87		10'000.00		5'548.95	
3140	Baulicher Unterhalt	45'007.80		16'000.00		13'055.80	
3146	Grundstückunterhalt	14'726.70		20'000.00		21'076.40	
3150	Unterhalt Mobilien	7'775.15		9'000.00		7'264.00	
3170	Spesenentschädigungen	432.50		500.00		310.60	
3180	Dienstleistungen Dritter	31'720.30		28'500.00		27'400.25	
3181	Telefon, Porti, Frachten	1'455.20		1'600.00		1'665.70	
3182	Versicherungen, Steuern, Abgaben	2'018.25		2'000.00		1'933.35	
3186	Kulturelle Veranstaltungen	623.40		800.00		446.50	
3980	Anteil Personal-/Sachaufwand	16'000.00		16'000.00		16'000.00	
4101	Plakatertrag				1'100.00		

Politische Gemeinde Küsnacht

Laufende Rechnung

Konto	Text	Rechnung 2015		Voranschlag 2015		Rechnung 2014	
		Aufwand	Ertrag	Aufwand	Ertrag	Aufwand	Ertrag
4340	Benützungsgebühren, Dienstleistungsentanschädigungen		159'303.70		120'000.00		123'506.30
4360	Rückerstattungen				300.00		121.15
134812	Restaurant Strandbad	7'473.45	6'485.70	16'100.00	6'000.00	2'019.05	6'000.00
	Saldo		987.75		10'100.00	3'980.95	
3140	Baulicher Unterhalt	2'234.00		12'000.00		235.45	
3150	Unterhalt Mobilien	5'164.40		4'000.00		1'711.50	
3182	Versicherungen, Steuern, Abgaben	75.05		100.00		72.10	
4270	Liegenschaftenerträge VV, Mietzinsen		6'485.70		6'000.00		6'000.00
13482	Kusenbad	199'848.50	51'132.60	165'200.00	35'500.00	149'152.15	32'043.10
	Saldo		148'715.90		129'700.00		117'109.05
134821	Betrieb Kusenbad	195'255.40	50'632.60	162'100.00	35'000.00	146'473.45	31'543.10
	Saldo		144'622.80		127'100.00		114'930.35
3010	Besoldungen	103'878.00		85'000.00		79'312.25	
3030	Sozialleistungen	20'867.30		19'000.00		17'400.75	
3090	Allgemeiner Personalaufwand	619.95		500.00		1'077.65	
3091	Personalentwicklung	645.00		1'000.00		1'163.40	
3100	Büromaterial, Drucksachen, Publikationen	704.60		2'500.00		694.50	
3110	Anschaffung Mobilien	3'018.60		3'000.00		487.20	
3120	Wasser, Energie, Heizung, Entsorgung	8'703.85		6'000.00		4'911.60	
3130	Betriebs-/Verbrauchsmaterial	2'851.85		2'500.00		3'785.00	
3140	Baulicher Unterhalt	12'238.85		5'000.00		963.45	
3146	Grundstückunterhalt	2'796.00		5'000.00		2'778.65	
3150	Unterhalt Mobilien	763.55		1'000.00		1'300.65	
3170	Spesenentschädigungen	125.90		200.00		67.00	

Politische Gemeinde Küsnacht

Laufende Rechnung

Konto	Text	Rechnung 2015		Voranschlag 2015		Rechnung 2014	
		Aufwand	Ertrag	Aufwand	Ertrag	Aufwand	Ertrag
3180	Dienstleistungen Dritter	29'799.50		23'000.00		24'345.25	
3181	Telefon, Porti, Frachten	957.05		800.00		891.60	
3182	Versicherungen, Steuern, Abgaben	685.40		800.00		694.50	
3186	Kulturelle Veranstaltungen	600.00		800.00		600.00	
3980	Anteil Personal-/Sachaufwand	6'000.00		6'000.00		6'000.00	
4340	Benützungsgebühren, Dienstleistungsschädigungen		50'632.60		35'000.00		31'465.05
4360	Rückstellungen						78.05
134822	Restaurant Kusenbad	4'593.10	500.00	3'100.00	500.00	2'678.70	500.00
	Saldo		4'093.10		2'600.00		2'178.70
3140	Baulicher Unterhalt			1'000.00			
3150	Unterhalt Mobilien	4'575.95		2'000.00		2'662.20	
3182	Versicherungen, Steuern, Abgaben	17.15		100.00		16.50	
4270	Liegenschaftenerträge VV, Mietzinsen		500.00		500.00		500.00
135	Land- und Forstwirtschaft	176'013.45	1'324.40	189'700.00	1'500.00	176'532.20	1'324.40
	Saldo		174'689.05		188'200.00		175'207.80
1351	Landwirtschaft	18'122.30	1'324.40	18'700.00	1'500.00	19'221.05	1'324.40
	Saldo		16'797.90		17'200.00		17'896.65
3010	Besoldungen	4'410.20		4'000.00		5'426.15	
3030	Sozialleistungen	335.70		300.00		418.50	
3091	Personalentwicklung			500.00			
3620	Beiträge Gemeinden, Zweckverbände	376.40		400.00		376.40	
3650	Beiträge an private Institutionen	13'000.00		13'500.00		13'000.00	
4411	Jagdpacht		1'324.40		1'500.00		1'324.40

Politische Gemeinde Küsnacht

Laufende Rechnung

Konto	Text	Rechnung 2015		Voranschlag 2015		Rechnung 2014	
		Aufwand	Ertrag	Aufwand	Ertrag	Aufwand	Ertrag
1352	Forstwirtschaft	157'891.15		171'000.00		157'311.15	
	Saldo		157'891.15		171'000.00		157'311.15
3180	Dienstleistungen Dritter	157'311.15		170'000.00		157'311.15	
3650	Beiträge an private Institutionen	580.00		1'000.00			
14	Hochbau und Planung	4'176'488.17	823'889.20	4'051'500.00	531'000.00	3'916'936.57	521'200.70
	Saldo		3'352'598.97		3'520'500.00		3'395'735.87
140	Bauamtkanzlei	389'655.30	75'266.50	502'000.00	80'000.00	384'598.90	74'243.90
	Saldo		314'388.80		422'000.00		310'355.00
1400	Bauamtkanzlei	389'655.30	75'266.50	502'000.00	80'000.00	384'598.90	74'243.90
	Saldo		314'388.80		422'000.00		310'355.00
3010	Besoldungen	256'051.00		295'500.00		251'000.30	
3030	Sozialleistungen	51'161.00		58'500.00		49'967.70	
3090	Allgemeiner Personalaufwand	3'339.70		5'000.00		7'350.50	
3091	Personalentwicklung	810.00		10'000.00		2'276.70	
3100	Büromaterial, Drucksachen, Publikationen	11'887.70		10'000.00		9'665.65	
3110	Anschaffung Mobilien	11'495.25		20'000.00		20'967.95	
3150	Unterhalt Mobilien	542.70		1'000.00		1'082.60	
3170	Speisenentschädigungen	563.10		3'000.00		2'911.70	
3180	Dienstleistungen Dritter	13'319.40		50'000.00			
3181	Telefon, Porti, Frachten					2'164.65	
3182	Versicherungen, Steuern, Abgaben	2'733.75		3'000.00		2'416.55	
3190	Allgemeiner Sachaufwand	1'251.70		5'000.00		2'794.60	
3980	Anteil Personal-/Sachaufwand	36'500.00		41'000.00		32'000.00	
4101	Plakatertrag		26'000.00		30'000.00		26'666.30

Politische Gemeinde Küsnacht

Laufende Rechnung

Konto	Text	Rechnung 2015		Voranschlag 2015		Rechnung 2014	
		Aufwand	Ertrag	Aufwand	Ertrag	Aufwand	Ertrag
4350	Verkaufserlöse		4'266.50		5'000.00		830.15
4360	Rückerstattungen						1'575.45
4361	Versicherungsleistungen, Erwerbbersatz						172.00
4980	Aufteilung Personal-/Sachaufwand		45'000.00		45'000.00		45'000.00
141	Planung	2'119'111.92	8'170.00	2'146'000.00		2'127'161.25	642.40
	Saldo		2'110'941.92		2'146'000.00		2'126'518.85
1410	Raumplanung	277'874.35	6'170.00	292'500.00		268'692.05	356.15
	Saldo		271'704.35		292'500.00		268'335.90
3010	Besoldungen	102'108.45		104'000.00		101'091.00	
3030	Sozialleistungen	24'599.90		25'500.00		24'939.55	
3091	Personalentwicklung	850.00		2'000.00			
3100	Büromaterial, Drucksachen, Publikationen	65.60					
3170	Spesenentschädigungen	92.00					
3180	Dienstleistungen Dritter	31'253.10		20'000.00		10'008.70	
3184	Gutachten, Expertisen, Beratungen	28'992.20		50'000.00		42'172.55	
3190	Allgemeiner Sachaufwand	370.00		500.00		220.75	
3625	Beiträge an Planungsverbände	89'543.10		90'500.00		90'259.50	
4310	Gebühnerträge		6'000.00				
4350	Verkaufserlöse		170.00				
4361	Versicherungsleistungen, Erwerbbersatz						356.15
1412	Verkehr	1'625'184.40		1'616'000.00		1'667'358.30	52.65
	Saldo		1'625'184.40		1'616'000.00		1'667'305.65
3010	Besoldungen	17'437.90		12'000.00		11'755.80	
3030	Sozialleistungen	4'321.50		3'000.00		2'981.50	

Politische Gemeinde Küsnacht

Laufende Rechnung

Konto	Text	Rechnung 2015		Voranschlag 2015		Rechnung 2014	
		Aufwand	Ertrag	Aufwand	Ertrag	Aufwand	Ertrag
3611	Zürcher Verkehrsverbund	1'603'425.00		1'601'000.00		1'652'621.00	
4361	Versicherungsleistungen, Erwerbsersatz						52.65
1413	Energie	102'543.77		146'500.00		112'649.35	180.95
	Saldo		102'543.77		146'500.00		112'468.40
3010	Besoldungen	70'692.25		47'000.00		46'160.40	
3030	Sozialleistungen	16'927.75		11'500.00		11'451.70	
3091	Personalentwicklung			2'000.00			
3180	Dienstleistungen Dritter	931.75		20'000.00		21'689.25	
3184	Gutachten, Expertisen, Beratungen	10'911.22		60'000.00		29'737.10	
3190	Allgemeiner Sachaufwand	80.80		1'000.00		610.90	
3650	Beiträge an private Institutionen	3'000.00		5'000.00		3'000.00	
4361	Versicherungsleistungen, Erwerbsersatz						180.95
1414	Grünraum	113'509.40	2'000.00	91'000.00		78'461.55	52.65
	Saldo		111'509.40		91'000.00		78'408.90
3000	Entschädigungen, Sitzungsgelder	104.80		1'000.00		153.40	
3010	Besoldungen	11'167.85		12'000.00		11'755.80	
3030	Sozialleistungen	2'685.35		3'000.00		2'980.35	
3140	Baulicher Unterhalt	10'700.00		10'000.00			
3180	Dienstleistungen Dritter	51'924.40		30'000.00		28'715.00	
3660	Beiträge an Private	36'927.00		35'000.00		34'857.00	52.65
4361	Versicherungsleistungen, Erwerbsersatz						
4510	Rückstellungen des Kantons		2'000.00				
142	Hochbau	1'667'720.95	740'452.70	1'403'500.00		1'405'176.42	446'314.40
	Saldo		927'268.25		952'500.00		958'862.02

Politische Gemeinde Küsnacht

Laufende Rechnung

Konto	Text	Rechnung 2015		Voranschlag 2015		Rechnung 2014	
		Aufwand	Ertrag	Aufwand	Ertrag	Aufwand	Ertrag
1420	Baubewilligungsverfahren	1'136'555.61	698'838.65	959'500.00	400'000.00	1'121'428.30	412'158.75
	Saldo		437'716.96		559'500.00		709'269.55
3000	Entschädigungen, Sitzungsgelder	36'264.00		33'500.00		33'264.00	
3010	Besoldungen	549'413.25		527'500.00		495'808.80	
3030	Sozialleistungen	130'921.35		126'500.00		121'590.60	
3090	Allgemeiner Personalaufwand	6'528.00		5'000.00		10'994.40	
3091	Personalentwicklung	6'351.20		10'000.00		4'500.20	
3100	Büromaterial, Drucksachen, Publikationen	6'671.20		15'000.00		7'858.70	
3130	Haus- und Versicherungsnummern	1'547.45		2'000.00		637.10	
3170	Spesenentschädigungen	212.20		2'000.00		1'900.80	
3180	Dienstleistungen Dritter	158'040.66		50'000.00		260'637.05	
3184	Gutachten, Expertisen, Beratungen	106'601.30		50'000.00		53'995.05	
3190	Allgemeiner Sachaufwand	1'005.00		5'000.00		3'241.60	
3980	Anteil Personal-/Sachaufwand	133'000.00		133'000.00		127'000.00	
4310	Gebühnerträge		698'838.65		400'000.00		406'885.90
4361	Versicherungsleistungen, Erwerbbersatz						5'272.85
1421	Baulicher Zivilschutz		10'858.55	10'000.00	10'000.00	6'094.25	
	Saldo						6'094.25
3180	Dienstleistungen Dritter			10'000.00		6'094.25	
4310	Gebühnerträge		10'858.55		10'000.00		
1422	Feuerpolizei	331'350.69	30'385.50	202'000.00	40'000.00	111'090.32	32'329.10
	Saldo		300'965.19		162'000.00		78'761.22
3010	Besoldungen	106'625.55		58'500.00		44'808.22	
3030	Sozialleistungen	25'149.25		13'000.00		14'119.80	
3090	Allgemeiner Personalaufwand					700.00	

Politische Gemeinde Küsnacht

Laufende Rechnung

Konto	Text	Rechnung 2015		Voranschlag 2015		Rechnung 2014	
		Aufwand	Ertrag	Aufwand	Ertrag	Aufwand	Ertrag
3091	Personalentwicklung	1'725.00		5'000.00		160.00	
3180	Dienstleistungen Dritter	192'814.89		120'000.00		46'252.30	
3190	Allgemeiner Sachaufwand	36.00		500.00		50.00	
3980	Anteil Personal-/Sachaufwand	5'000.00		5'000.00		5'000.00	
4310	Gebührenerträge		30'385.50		40'000.00		32'329.10
1423	Rauchgaskontrolle	11'320.00	370.00	12'000.00	1'000.00	11'320.00	1'826.55
	Saldo		10'950.00		11'000.00		9'493.45
3180	Dienstleistungen Dritter	4'320.00		5'000.00		4'320.00	
3980	Anteil Personal-/Sachaufwand	7'000.00		7'000.00		7'000.00	
4310	Gebührenerträge		370.00		1'000.00		1'826.55
1424	Natur- und Denkmalschutz	188'494.65		220'000.00		155'243.55	
	Saldo		188'494.65		220'000.00		155'243.55
3000	Entschädigungen, Sitzungsgelder	2'740.00		3'000.00		2'380.00	
3010	Besoldungen	44'790.70		52'500.00		42'659.35	
3030	Sozialleistungen	9'591.60		12'500.00		6'645.95	
3091	Personalentwicklung			1'000.00		250.00	
3180	Dienstleistungen Dritter	60.00		50'000.00		652.05	
3184	Gutachten, Expertisen, Beratungen	18'611.45		50'000.00		39'645.10	
3190	Allgemeiner Sachaufwand	289.20		1'000.00		1'738.10	
3650	Beiträge an private Institutionen	112'411.70		50'000.00		61'273.00	
15	Tiefbau	11'146'584.67	5'813'398.09	12'358'900.00	6'843'400.00	10'840'404.19	5'568'444.12
	Saldo		5'333'186.58		5'515'500.00		5'271'960.07

Politische Gemeinde Küsnacht

Laufende Rechnung

Konto	Text	Rechnung 2015		Voranschlag 2015		Rechnung 2014	
		Aufwand	Ertrag	Aufwand	Ertrag	Aufwand	Ertrag
150	Dienstleistungen Tiefbau	572'883.24	30'000.00	602'000.00	30'000.00	562'288.26	30'300.90
	Saldo		542'883.24		572'000.00		531'987.36
1500	Dienstleistungen Tiefbau	572'883.24	30'000.00	602'000.00	30'000.00	562'288.26	30'300.90
	Saldo		542'883.24		572'000.00		531'987.36
3010	Besoldungen	372'356.95		378'500.00		365'244.95	
3030	Sozialleistungen	86'695.10		87'000.00		87'986.10	
3090	Allgemeiner Personalaufwand	5'369.50		6'000.00		2'899.05	
3091	Personalentwicklung	11'236.40		6'000.00		490.00	
3100	Büromaterial, Drucksachen, Publikationen	8'061.25		16'000.00		6'486.15	
3110	Anschaffung Mobilien	184.70		4'000.00			
3150	Unterhalt Mobilien	437.10		1'000.00			
3170	Spesenentschädigungen	20'422.70		17'000.00		19'277.45	
3180	Dienstleistungen Dritter			7'000.00			
3181	Telefon, Porti, Frachten	1'998.04		1'000.00		2'376.01	
3182	Versicherungen, Steuern, Abgaben	1'352.60		1'500.00		1'403.45	
3183	Betreibungs- und Notariatskosten	340.00		4'000.00		1'004.00	
3184	Gutachten, Expertisen, Beratungen	1'928.90		5'000.00		10'471.10	
3190	Allgemeiner Sachaufwand			5'000.00		1'650.00	
3980	Anteil Personal-/Sachaufwand	62'500.00		63'000.00		63'000.00	
4360	Rückerstattungen						300.90
4980	Aufteilung Personal-/Sachaufwand		30'000.00		30'000.00		30'000.00
151	Geomatik	55'430.25	-8'831.80	93'000.00	16'000.00	61'342.65	2'204.05
	Saldo		64'262.05		77'000.00		59'138.60

Politische Gemeinde Küsnacht

Laufende Rechnung

Konto	Text	Rechnung 2015		Voranschlag 2015		Rechnung 2014	
		Aufwand	Ertrag	Aufwand	Ertrag	Aufwand	Ertrag
1510	Geomatik	55'430.25	-8'831.80	93'000.00	16'000.00	61'342.65	2'204.05
	Saldo		64'262.05		77'000.00		59'138.60
3111	Anschaffung EDV (Erweiterungen WebGIS)	6'309.90		10'000.00		2'021.20	
3151	Unterhalt EDV (Unterhalt und Betrieb WebGIS)	28'834.40		26'000.00		24'575.65	
3180	Dienstleistungen Dritter	20'285.95		57'000.00		34'745.80	
4340	Benützungsgebühren, Dienstleistungsentschädigungen		-8'831.80		16'000.00		2'204.05
153	Verkehrswege	3'365'827.82	243'155.95	3'327'500.00	267'000.00	3'289'232.24	269'858.30
	Saldo		3'122'671.87		3'060'500.00		3'019'373.94
1530	Staatsstrassen		84'414.60		80'000.00		39'215.55
	Saldo	84'414.60		80'000.00		39'215.55	
4510	Rückstellungen des Kantons		84'414.60		80'000.00		39'215.55
1531	Gemeindestrassen	3'109'605.17	156'194.00	3'125'500.00	187'000.00	3'060'626.54	230'642.75
	Saldo		2'953'411.17		2'938'500.00		2'829'983.79
3010	Besoldungen	1'016'567.35		1'018'000.00		1'118'207.10	
3030	Sozialleistungen	222'925.50		222'500.00		234'942.35	
3090	Allgemeiner Personalaufwand	5'843.80		5'000.00		6'454.80	
3091	Personalentwicklung	20'543.30		10'000.00		19'527.65	
3100	Büromaterial, Drucksachen, Publikationen	5'014.45		5'000.00		2'675.05	
3110	Anschaffung Mobilien	52'885.85		60'000.00		59'519.90	
3112	Anschaffung Fahrzeuge	17'000.00		45'000.00		40'814.80	
3120	Wasser, Energie, Heizung, Entsorgung Gebäude	26'037.05		44'000.00		39'268.60	
3130	Betriebs-/Verbrauchsmaterial	50'099.44		60'000.00		57'637.40	
3131	Betriebs-/Verbrauchsmaterial Fahrzeuge	64'637.78		60'000.00		68'966.10	
3136	Betriebs-/Verbrauchsmaterial / Getränke	2'316.08					

Politische Gemeinde Küsnacht

Laufende Rechnung

Konto	Text	Rechnung 2015		Voranschlag 2015		Rechnung 2014	
		Aufwand	Ertrag	Aufwand	Ertrag	Aufwand	Ertrag
3140	Baulicher Unterhalt Werkhof	25'395.20		25'000.00		17'257.25	
3141	Baulicher Unterhalt Strassen	1'448'773.23		1'392'000.00		1'241'462.60	
3141.1	Baulicher Unterhalt	15'803.70		25'000.00		11'395.30	
3141.2	Winterdienst Strassen	2'78'151.28		200'000.00		149'991.25	
3141.3	Strassenreinigung, Entsorgungsgebühren	167'838.20		190'000.00		194'185.90	
3141.4	Strassenbeleuchtung	569'597.05		567'000.00		471'361.60	
3141.5	Belagsarbeiten	196'790.10		200'000.00		191'745.10	
3141.6	Strassenbau/Strassenkorrekturen	59'220.00		50'000.00		36'479.45	
3141.7	Strassenentwässerung	76'793.95		90'000.00		74'497.10	
3141.8	Verkehrseinrichtungen, Strassenmarkierungen	58'989.90		50'000.00		46'721.95	
3141.9	Kunstabtuen	23'922.90		20'000.00		58'808.25	
3141.10	Belagsarbeiten für Dritte	1'666.15				6'276.70	
3150	Unterhalt Mobilien	2'758.10		20'000.00		11'512.85	
3152	Unterhalt Fahrzeuge	82'740.25		85'000.00		70'108.20	
3160	Mieten, Benützungskosten	2'706.60		2'000.00		2'706.60	
3170	Spesenentschädigungen	900.00				900.00	
3180	Dienstleistungen Dritter	5'520.00		5'000.00		8'320.00	
3181	Telefon, Porti, Frachten	3'652.64		4'000.00		3'683.59	
3182	Versicherungen, Steuern, Abgaben	28'288.55		32'000.00		29'661.70	
3190	Allgemeiner Sachaufwand			6'000.00			
3980	Anteil Personal-/Sachaufwand	25'000.00		25'000.00		27'000.00	
4340	Dienstleistungsentschädigungen	39'306.35	60'000.00				83'677.25
4340.10	Belagsarbeiten für Dritte	-25'022.50					20'412.50
4340.11	Reinigung Privatstrassen	64'328.85	60'000.00				63'264.75
4341	Dienstleistungsentschädigungen	4'324.75	17'000.00				15'794.20
4360	Rückstellungen	117.85					1'128.25
4361	Versicherungsleistungen, Erwerbsersatz	2'445.05					20'043.05

Politische Gemeinde Küsnacht

Laufende Rechnung

Konto	Text	Rechnung 2015		Voranschlag 2015		Rechnung 2014	
		Aufwand	Ertrag	Aufwand	Ertrag	Aufwand	Ertrag
4980	Aufteilung Personal-/Sachaufwand		110'000.00		110'000.00		110'000.00
1532	Flur- und Waldwege	191'611.95		150'000.00		183'035.50	
	Saldo		191'611.95		150'000.00		183'035.50
3140	Baulicher Unterhalt	191'611.95		150'000.00		183'035.50	
1533	Übriger Umweltschutz	64'610.70	2'547.35	52'000.00		45'570.20	
	Saldo		62'063.35		52'000.00		45'570.20
3180	Dienstleistungen Dritter (Kadaverentsorgung)	43'960.00		42'000.00		34'130.80	
3191	Röbi Dog	20'650.70		10'000.00		11'439.40	
4520	Kostenanteile und Rückerstattungen anderer Gemeinden		2'547.35				
154	Abwasser	3'442'107.65	3'442'107.65	4'369'500.00	4'369'500.00	3'173'209.70	3'173'209.70
	Saldo						
1540	Abwassernetz	2'524'183.75	3'442'107.65	3'388'500.00	4'369'500.00	2'122'085.45	3'173'209.70
	Saldo	917'923.90		981'000.00		1'051'124.25	
3010	Besoldungen	130'640.85		133'000.00		132'940.85	
3030	Sozialleistungen	28'834.55		30'000.00		29'223.60	
3090	Allgemeiner Personalaufwand	966.30		2'000.00		900.00	
3091	Personalentwicklung			1'000.00			
3120	Wasser, Energie, Heizung, Entsorgung	23'435.91		25'000.00		23'553.70	
3143	Baulicher und betrieblicher Unterhalt Leitungsnetz	227'223.62		265'000.00		243'039.30	
3143.1	Leitungsnetz	38'214.89		120'000.00		110'802.60	
3143.2	Schmutzwasserpumpwerke	68'773.97		60'000.00		64'811.20	
3143.3	Kanalreinigungen	120'234.76		85'000.00		67'425.50	
3180	Dienstleistungen Dritter	146'207.05		175'000.00		113'522.15	

Politische Gemeinde Küsnacht

Laufende Rechnung

Konto	Text	Rechnung 2015		Voranschlag 2015		Rechnung 2014	
		Aufwand	Ertrag	Aufwand	Ertrag	Aufwand	Ertrag
3181	Telefon, Porti, Frachten	3'222.47		3'000.00		3'147.60	
3182	Versicherungen, Steuern, Abgaben	5'153.30		5'500.00		5'122.30	
3620	Beiträge an Gemeinden, Zweckverbände	78'226.95		80'000.00		143'153.70	
3800	Einlage in Spezialfinanzierung	78'037.72				185'212.10	
3920	Anteil Passivzinsen	239'175.00		299'000.00		146'600.00	
3930	Anteil Abschreibungen Verwaltungsvermögen	1'529'060.03		2'336'000.00		1'063'670.15	
3980	Anteil Personal-/Sachaufwand	34'000.00		34'000.00		32'000.00	
4346	Klägebühren		3'153'835.65		3'050'000.00		2'890'345.90
4360	Rückstellungen		255.75				93.45
4523	Verwaltungskostenbeiträge / Betriebsleistung ARA		43'338.00		40'000.00		44'156.00
4620	Gemeindebeiträge		8'971.20		13'000.00		7'537.60
4800	Entnahme aus Spezialfinanzierung				1'030'500.00		
4920	Anteil Kapitalzinsen		175'707.05		176'000.00		171'076.75
4980	Aufteilung Personal-/Sachaufwand		60'000.00		60'000.00		60'000.00
1541	Abwasserreinigungsanlage	917'923.90		981'000.00		1'051'124.25	
Saldo			917'923.90		981'000.00		1'051'124.25
3626	Beitrag Abwasserreinigungsanlage	917'923.90		981'000.00		1'051'124.25	
155	Öffentliche Anlagen	1'234'315.61		1'301'000.00		1'234'990.93	
Saldo			1'098'376.76		1'148'000.00		1'095'490.63
1550	Grün- und Parkanlagen	1'110'924.81		1'147'500.00		1'105'302.28	
Saldo			980'741.76		994'500.00		970'601.98
3010	Besoldungen	714'651.95		725'000.00		708'323.85	
3030	Sozialleistungen	150'698.80		151'000.00		147'394.55	
3090	Allgemeiner Personalaufwand	3'101.45		4'000.00		4'657.20	

Politische Gemeinde Küsnacht

Laufende Rechnung

Konto	Text	Rechnung 2015		Voranschlag 2015		Rechnung 2014	
		Aufwand	Ertrag	Aufwand	Ertrag	Aufwand	Ertrag
3091	Personalentwicklung	2'914.90		3'000.00		183.20	
3110	Anschaffung Mobilien	16'355.25		15'000.00		12'627.05	
3120	Wasser, Energie, Heizung, Entsorgung	28'509.90		39'000.00		30'087.20	
3130	Betriebs-/Verbrauchsmaterial Gärtnerei	22'533.51		27'000.00		19'480.45	
3131	Betriebs-/Verbrauchsmaterial Fahrzeuge	7'385.62		11'000.00		11'181.20	
3136	Betriebs-/Verbrauchsmaterial / Getränke	3'688.80		6'000.00		3'707.65	
3138	Pflanzeneinkauf	16'549.35		15'000.00		16'259.75	
3140	Baulicher Unterhalt	44'508.40		47'000.00		49'565.45	
3140.1	<i>Baulicher Unterhalt/ Parkanlagen</i>	43'531.25		42'000.00		49'380.00	
3140.2	<i>Baulicher Unterhalt/ Vita-Parcours</i>	977.15		5'000.00		185.45	
3150	Unterhalt Mobilien	5'899.22		10'000.00		9'889.35	
3152	Unterhalt Fahrzeuge	11'774.20		10'000.00		13'003.30	
3180	Dienstleistungen Dritter	63'594.55		65'000.00		62'809.15	
3181	Telefon, Porti, Frachten	1'416.31		2'000.00		763.18	
3182	Versicherungen, Steuern, Abgaben	9'342.60		9'500.00		9'369.75	
3980	Anteil Personal-/Sachaufwand	8'000.00		8'000.00		6'000.00	
4340	Benützungsbühren, Dienstleistungsentwädigungen		34'390.70		57'000.00		30'515.75
4356	Verkaufserlöse / Getränke				1'000.00		
4360	Rückerstattungen		1'200.00		2'000.00		1'838.15
4361	Versicherungsleistungen, Erwerbsersatz		1'592.35				9'346.40
4980	Aufteilung Personal-/Sachaufwand		93'000.00		93'000.00		93'000.00
1551	Schiffiandeanlagen	4'335.15		10'000.00		14'316.10	
	Saldo		4'335.15		10'000.00		14'316.10
3140	Baulicher Unterhalt	4'335.15		10'000.00		14'316.10	

Politische Gemeinde Küsnacht

Laufende Rechnung

Konto	Text	Rechnung 2015		Voranschlag 2015		Rechnung 2014	
		Aufwand	Ertrag	Aufwand	Ertrag	Aufwand	Ertrag
1552	Wartehäuser, WC- und Lifтанlagen	80'120.80	5'755.80	102'500.00		81'414.20	4'800.00
	Saldo		74'365.00		102'500.00		76'614.20
3120	Wasser, Energie, Heizung, Entsorgung	16'777.50		23'000.00		11'751.65	
3130	Betriebs-/Verbrauchsmaterial	7'181.55		6'000.00		4'870.75	
3140	Baulicher Unterhalt	41'160.15		32'000.00		42'440.75	
3147	Vandalismus	13'434.25		40'000.00		20'827.05	
3160	Mieten, Benützungskosten	1'524.00		1'500.00		1'524.00	
3182	Versicherungen, Steuern, Abgaben	43.35					
4360	Rückstellungen		5'755.80				4'800.00
1553	Brunnen	38'934.85		41'000.00		33'958.35	
	Saldo		38'934.85		41'000.00		33'958.35
3120	Wasser, Energie, Heizung, Entsorgung	31'521.75		30'000.00		27'039.35	
3130	Betriebs-/Verbrauchsmaterial	1'086.60		1'000.00		376.80	
3140	Baulicher Unterhalt	6'326.50		10'000.00		6'542.20	
156	Naturschutz und Gewässer	168'132.15		225'000.00		117'665.75	
	Saldo		168'132.15		225'000.00		117'665.75
1560	Naturschutzobjekte	3'901.20		25'000.00		14'225.50	
	Saldo		3'901.20		25'000.00		14'225.50
3140	Baulicher Unterhalt	3'901.20		25'000.00		14'225.50	
1561	Gewässer	68'858.05		105'000.00		27'366.25	
	Saldo		68'858.05		105'000.00		27'366.25
3140	Baulicher Unterhalt	68'858.05		105'000.00		27'366.25	
3140.1	Seeuferunterhalt	59'000.00		65'000.00			

Politische Gemeinde Küsnacht

Laufende Rechnung

Konto	Text	Rechnung 2015		Voranschlag 2015		Rechnung 2014	
		Aufwand	Ertrag	Aufwand	Ertrag	Aufwand	Ertrag
3140.2	Bachkorrekturen, Unterhalt	9'858.05		40'000.00		27'366.25	
1562	Drainagen	95'372.90		95'000.00		76'074.00	
	Saldo		95'372.90		95'000.00		76'074.00
3140	Baulicher Unterhalt	35'372.90		35'000.00		16'074.00	
3980	Anteil Personal-/Sachaufwand	60'000.00		60'000.00		60'000.00	
157	Friedhöfe	874'951.71	538'091.20	919'500.00	486'500.00	969'651.89	521'348.10
	Saldo		336'860.51		433'000.00		448'303.79
1570	Friedhöfe	874'951.71	538'091.20	919'500.00	486'500.00	969'651.89	521'348.10
	Saldo		336'860.51		433'000.00		448'303.79
3010	Besoldungen	357'651.30		365'000.00		390'417.05	
3030	Sozialleistungen	74'879.45		67'000.00		77'930.70	
3090	Allgemeiner Personalaufwand	1'852.70		3'000.00		1'328.05	
3091	Personalentwicklung	400.00		10'000.00			
3100	Büromaterial, Drucksachen, Publikationen	30.00		1'000.00		344.50	
3110	Anschaffung Mobilien	12'879.30		25'000.00		14'141.25	
3112	Anschaffung Fahrzeuge					35'900.00	
3120	Wasser, Energie, Heizung, Entsorgung	11'302.15		30'000.00		27'182.65	
3130	Betriebs-/Verbrauchsmaterial	18'621.16		18'000.00		22'258.20	
3138	Pflanzeneinkauf	178'659.75		175'000.00		182'308.65	
3140	Baulicher Unterhalt	56'662.45		15'000.00		10'100.00	
3144	Grundstückunterhalt	86'143.15		120'000.00		83'701.55	
3150	Unterhalt Mobilien	6'079.70		16'000.00		8'264.35	
3180	Dienstleistungen Dritter	16'468.80		20'000.00		50'703.25	
3181	Telefon, Porti, Frachten	865.60		2'000.00		904.49	

Politische Gemeinde Küsnacht

Laufende Rechnung

Konto	Text	Rechnung 2015		Voranschlag 2015		Rechnung 2014	
		Aufwand	Ertrag	Aufwand	Ertrag	Aufwand	Ertrag
3182	Versicherungen, Steuern, Abgaben	4'456.20		3'500.00		3'951.20	
3190	Allgemeiner Sachaufwand			1'000.00		216.00	
3980	Anteil Personal-/Sachaufwand	48'000.00		48'000.00		60'000.00	
4340	Benützungsgebühren		61'075.00		80'000.00		31'050.00
4341	Dienstleistungsentschädigungen		252'073.95		200'000.00		226'703.40
4360	Rückerstattungen		1'164.95		500.00		338.15
4361	Versicherungsleistungen, Erwerbsersatz		698.40				
4368	Rückerstattungen		1'408.50		1'000.00		1'434.00
4690	Pauschalabgeltungen		221'670.40		205'000.00		261'822.55
158	Abfall	1'432'936.24	1'432'936.24	1'521'400.00	1'521'400.00	1'432'022.77	1'432'022.77
	Saldo						
1580	Abfallbeseitigung	902'226.78	619'227.20	940'000.00	736'400.00	912'818.07	587'439.20
	Saldo	282'999.58	282'999.58	203'600.00	203'600.00	325'378.87	325'378.87
3010	Besoldungen	171'131.80		173'500.00		170'360.95	
3030	Sozialleistungen	38'939.00		40'500.00		49'640.70	
3091	Personalentwicklung	257.60		1'000.00			
3130	Betriebs-/Verbrauchsmaterial	29'442.09		35'000.00		30'249.62	
3140	Baulicher Unterhalt	10'881.00		6'000.00		3'191.00	
3180	Dienstleistungen Dritter	594'885.92		605'000.00		582'300.95	
3180.1	Kehrichteinsammlung und Überführung	200'619.50		215'000.00		202'535.05	
3180.2	Kontrolle	5'624.00		5'000.00		5'624.00	
3180.3	Kehrichtverbrennung	301'817.50		310'000.00		299'977.60	
3180.4	Littering	86'824.92		75'000.00		74'164.30	
3182	Versicherungen, Steuern, Abgaben	3'856.40		6'000.00		5'000.60	
3184	Gutachten, Expertisen, Beratungen			5'000.00		8'954.25	

Politische Gemeinde Küsnacht

Laufende Rechnung

Konto	Text	Rechnung 2015		Voranschlag 2015		Rechnung 2014	
		Aufwand	Ertrag	Aufwand	Ertrag	Aufwand	Ertrag
3800	Einlage in Spezialfinanzierung	27'766.77				38'317.50	
3920	Anteil Passivzinsen	900.00		2'000.00		425.00	
3930	Anteil Abschreibungen Verwaltungsvermögen	6'166.20		48'000.00		6'377.50	
3980	Anteil Personal-/Sachaufwand	18'000.00		18'000.00		18'000.00	
4342	Kehrichtgebühren		600'580.30		610'000.00		569'451.30
4360	Rückerstattungen						151.25
4361	Versicherungsleistungen, Erwerbbersatz						147.65
4800	Entnahme aus Spezialfinanzierung				108'400.00		
4920	Anteil Kapitalzinsen		18'646.90		18'000.00		17'689.00
1581	Verwertung Gartenabraum	240'212.10	158'252.55	275'400.00	121'000.00	241'011.30	164'878.30
	Saldo		81'959.55		154'400.00		76'133.00
3130	Betriebs-/Verbrauchsmaterial	13'893.00		10'000.00		10'167.05	
3140	Baulicher Unterhalt			5'000.00		12'122.35	
3150	Unterhalt Mobilien	17'613.35		30'000.00		6'228.70	
3180	Dienstleistungen Dritter	208'390.85		230'000.00		212'178.30	
<i>3180.1</i>	<i>Fremdleistungen</i>	<i>11'240.05</i>		<i>10'000.00</i>		<i>10'821.35</i>	
<i>3180.3</i>	<i>Gartenabraum Einsammlung</i>	<i>85'133.30</i>		<i>95'000.00</i>		<i>77'025.70</i>	
<i>3180.4</i>	<i>Gartenabraum Vergütung</i>	<i>112'017.50</i>		<i>125'000.00</i>		<i>124'331.25</i>	
3182	Versicherungen, Steuern, Abgaben	314.90		400.00		314.90	
4270	Mietzinsen		21'600.00		21'000.00		21'600.00
4340	Grümgutgebühren		136'652.55		100'000.00		138'278.30
4360	Rückerstattungen						5'000.00
1582	Separatsammlungen	290'497.36	655'456.49	306'000.00	664'000.00	278'193.40	679'705.27
	Saldo	364'959.13		358'000.00		401'511.87	
3010	Besoldungen	28'595.85		24'000.00		25'800.75	

Politische Gemeinde Küsnacht

Laufende Rechnung

Konto	Text	Rechnung 2015		Voranschlag 2015		Rechnung 2014	
		Aufwand	Ertrag	Aufwand	Ertrag	Aufwand	Ertrag
3030	Sozialleistungen	1'677.90		2'000.00		2'048.70	
3140	Baulicher Unterhalt	7'236.20		10'000.00		5'751.30	
3180	Dienstleistungen Dritter	252'987.41		270'000.00		244'592.65	
3180.1	<i>Glasabfuhr</i>	46'150.80		40'000.00		42'801.90	
3180.2	<i>Papierensammlung</i>	75'904.10		100'000.00		80'375.60	
3180.3	<i>Metallabfuhr</i>	9'877.06		5'000.00		1'448.40	
3180.4	<i>Kartonabfuhr</i>	25'184.85		20'000.00		20'493.45	
3180.5	<i>Haushalt-Sonderabfälle</i>	8'292.00		10'000.00		8'173.80	
3180.7	<i>Nicht brennbare Abfälle</i>	12'034.60		20'000.00		16'156.75	
3180.8	<i>Diverse Sonderabfälle</i>	4'613.00		5'000.00		1'836.00	
3180.9	<i>Übrige Dienstleistungen</i>	42'381.00		40'000.00		39'501.00	
3180.10	<i>Mobile Sammelstelle</i>	28'550.00		30'000.00		33'805.75	
4340	Glasertrag		47'595.25		50'000.00		46'283.45
4348	Grundgebühren		521'809.10		510'000.00		513'803.35
4352	Papierertrag		49'441.64		65'000.00		64'798.37
4354	Elektrogeräteertrag		17726.80		15'000.00		16'449.70
4355	Aluminium-/Metallertrag		16.00		4'000.00		3'890.70
4360	Rückerstattungen		17'244.10		20'000.00		14'210.35
4361	Versicherungsleistungen, Erwerbsersatz		1'623.60				
4620	Beiträge von Zweckverbänden						20'269.35
16	Sicherheit	3'602'119.09	1'811'345.00	3'987'200.00	1'726'000.00	3'736'227.66	1'875'836.62
	Saldo		1'790'774.09		2'261'200.00		1'860'391.04
160	Polizei	1'706'983.99	1'191'437.05	1'834'600.00	1'133'300.00	1'690'057.13	1'200'118.92
	Saldo		515'546.94		701'300.00		489'938.21

Politische Gemeinde Küsnacht

Laufende Rechnung

Konto	Text	Rechnung 2015		Voranschlag 2015		Rechnung 2014	
		Aufwand	Ertrag	Aufwand	Ertrag	Aufwand	Ertrag
1600	Dienstleistungen Polizei	1'468'538.56	859'567.37	1'569'700.00	789'000.00	1'438'313.83	860'324.02
	Saldo		608'971.19		780'700.00		577'989.81
3010	Besoldungen	743'869.65		741'000.00		671'867.25	
3030	Sozialleistungen	152'713.90		148'000.00		139'017.90	
3062	Verpflegungszulagen	7'000.00		7'200.00		6'700.00	
3080	Entschädigungen für temporäre Arbeitskräfte					25'149.20	
3090	Allgemeiner Personalaufwand	5'922.25		6'000.00		13'862.10	
3091	Personalentwicklung	5'247.80		15'000.00		10'327.65	
3100	Büromaterial, Drucksachen, Publikationen	9'331.55		27'000.00		21'427.12	
3110	Anschaffung Mobilien	52'703.15		79'000.00		43'485.55	
3114	Anschaffung Ausrüstungen	17'571.23		18'000.00		11'359.26	
3116	Anschaffung Signalrichtungen			14'000.00			
3120	Wasser, Energie, Heizung, Entsorgung	10'819.85		5'500.00		1'724.60	
3130	Betriebs-/Verbrauchsmaterial	5'552.88		18'000.00		20'081.43	
3131	Betriebs-/Verbrauchsmaterial Fahrzeuge	5'708.30		8'000.00		5'779.35	
3150	Unterhalt Mobilien	30'207.00		28'000.00		27'315.75	
3152	Unterhalt Fahrzeuge	6'513.95		6'000.00		11'958.90	
3160	Mieten, Benützungskosten	7'063.20		7'000.00		8'471.40	
3170	Speisenentschädigungen	499.15		2'000.00		341.00	
3180	Dienstleistungen Dritter	220'849.45		218'000.00		226'331.70	
3181	Telefon, Porti, Frachten	8'042.95		20'000.00		8'235.22	
3182	Versicherungen, Steuern, Abgaben	3'811.35		5'000.00		4'835.25	
3190	Allgemeiner Sachaufwand	21'110.95		22'000.00		21'043.20	
3980	Anteil Personal-/Sachaufwand	154'000.00		175'000.00		159'000.00	
4310	Gebührenerträge		28'775.00		14'000.00		30'023.00
4340	Benützungsgebühren, Dienstleistungsentschädigungen		517'591.80		495'000.00		502'521.95
4340.1	Parkgebühren		491'301.80		470'000.00		481'848.80

Politische Gemeinde Küsnacht

Laufende Rechnung

Konto	Text	Rechnung 2015		Voranschlag 2015		Rechnung 2014	
		Aufwand	Ertrag	Aufwand	Ertrag	Aufwand	Ertrag
4340.2	Dienstleistungsentschädigungen		26'290.00		25'000.00		20'673.15
4360	Rückerstattungen		6'428.00				8'958.85
4370	Bussen		306'772.57		280'000.00		318'820.22
1601	Hundeabgaben	24'180.00	132'669.00	23'500.00	128'500.00	24'030.00	130'784.00
	Saldo	108'489.00		105'000.00		106'754.00	
3515	Kantonsanteil Hundeabgaben	24'180.00		23'500.00		24'030.00	
4061	Hundeabgaben		129'560.00		126'000.00		127'835.00
4310	Gebühreerträge		3'109.00		2'500.00		2'949.00
1602	Verkehrserziehung	190'666.48	190'666.48	205'800.00	205'800.00	200'822.70	200'822.70
	Saldo						
3010	Besoldungen	112'940.10		115'000.00		112'940.10	
3030	Sozialleistungen	26'651.00		28'000.00		26'788.70	
3080	Entschädigungen für temporäre Arbeitskräfte	100.00		500.00		200.00	
3090	Allgemeiner Personalaufwand			500.00			
3091	Personalentwicklung			500.00			
3100	Büromaterial, Drucksachen, Publikationen	182.20		500.00		348.05	
3114	Anschaffung Ausrüstungen	3'246.60		6'500.00		6'306.05	
3116	Anschaffung Lehrmittel	4'828.60		8'000.00		12'748.50	
3160	Mieten, Benützungskosten (Fahrzeug, Büro)	19'086.00		20'000.00		19'086.00	
3170	Speisenentschädigungen	3'830.00		4'000.00		3'828.60	
3180	Dienstleistungen Dritter	5'281.25		5'000.00		4'741.15	
3181	Telefon, Porti, Frachten	512.23		1'000.00		464.60	
3182	Versicherungen, Steuern, Abgaben	261.80		300.00		261.25	
3190	Allgemeiner Sachaufwand	746.70		3'000.00		109.70	
3980	Anteil Personal-/Sachaufwand	13'000.00		13'000.00		13'000.00	

Politische Gemeinde Küsnacht

Laufende Rechnung

Konto	Text	Rechnung 2015		Voranschlag 2015		Rechnung 2014	
		Aufwand	Ertrag	Aufwand	Ertrag	Aufwand	Ertrag
4341	Dienstleistungsentschädigungen		6'483.95		8'000.00		2'590.00
4360	Rückerstattungen						89.50
4520	Kostenanteile und Rückerstattungen anderer Gemeinden		184'182.53		197'800.00		198'143.20
1603	Lebensmittelkontrolle						
	Saldo	23'598.95	8'534.20	35'600.00	10'000.00	26'890.60	8'188.20
3010	Besoldungen	7'574.40		8'000.00		7'574.40	
3030	Sozialleistungen	575.40		600.00		584.00	
3180	Dienstleistungen Dritter	15'449.15		27'000.00		18'732.20	
3180.1	Lebensmittelkontrolle	14'264.45		25'000.00		17'611.50	
3180.2	Pfizkontrolle	1'184.70		2'000.00		1'120.70	
4310	Gebührenerträge		3'065.50		4'000.00		2'665.00
4360	Rückerstattungen						6.35
4520	Kostenanteile und Rückerstattungen anderer Gemeinden		5'468.70		6'000.00		5'516.85
4520.2	Pfizkontrolle		5'468.70		6'000.00		5'516.85
161	Feuerwehr und Seerettung						
	Saldo	753'925.54	147'683.35	828'000.00	129'800.00	821'230.68	146'253.35
			606'242.19		698'200.00		674'977.33
1610	Feuerwehr						
	Saldo	529'145.29	33'488.45	583'500.00	18'000.00	556'363.23	26'562.55
			495'656.84		565'500.00		529'800.68
3000	Entschädigungen, Sitzungsgelder	25'000.00		28'000.00		25'625.05	
3010	Besoldungen	125'234.05		127'500.00		122'404.80	
3011	Sold	206'855.80		220'000.00		201'973.40	
3030	Sozialleistungen	34'151.75		32'000.00		34'699.15	
3090	Allgemeiner Personalaufwand	4'490.20		10'000.00		5'902.35	
3091	Personalentwicklung	1'773.00		16'000.00		17'521.70	

Politische Gemeinde Küsnacht

Laufende Rechnung

Konto	Text	Rechnung 2015		Voranschlag 2015		Rechnung 2014	
		Aufwand	Ertrag	Aufwand	Ertrag	Aufwand	Ertrag
3100	Büromaterial, Drucksachen, Publikationen	2'570.95		3'000.00		3'292.35	
3110	Anschaffung Mobilien	6'037.95		6'000.00		2'761.70	
3114	Anschaffung Ausrüstungen	4'753.10		8'000.00		7'834.10	
3120	Wasser, Energie, Heizung, Entsorgung	19'087.25		20'000.00		20'276.70	
3130	Betriebs-/Verbrauchsmaterial	2'497.65		4'000.00		3'750.45	
3131	Betriebs-/Verbrauchsmaterial Fahrzeuge	5'131.79		6'000.00		5'467.05	
3140	Baulicher Unterhalt	211.20		1'000.00		777.70	
3150	Unterhalt Mobilien	10'580.98		14'000.00		11'262.45	
3152	Unterhalt Fahrzeuge	13'835.30		14'000.00		15'425.90	
3154	Unterhalt Ausrüstungen	2'066.10		3'000.00		4'689.70	
3170	Spesenentschädigungen	283.60		1'000.00		555.70	
3181	Telefon, Porti, Frachten	23'091.97		26'000.00		26'829.08	
3182	Versicherungen, Steuern, Abgaben	10'408.95		11'000.00		8'592.20	
3190	Allgemeiner Sachaufwand	18'879.50		19'000.00		21'549.00	
3650	Beiträge an private Institutionen	7'204.20		9'000.00		7'172.70	
3980	Anteil Personal-/Sachaufwand	5'000.00		5'000.00		8'000.00	
4360	Rückstellungen		27'488.45		12'000.00		20'562.55
4980	Aufteilung Personal-/Sachaufwand		6'000.00		6'000.00		6'000.00
1611	Seerettung	224'780.25	114'194.90	244'500.00	111'800.00	264'867.45	119'690.80
	Saldo		110'585.35		132'700.00		145'176.65
3000	Entschädigungen, Sitzungsgelder	13'000.00		13'000.00		12'999.90	
3010	Besoldungen	29'142.50		29'500.00		26'313.25	
3011	Sold	60'131.95		75'000.00		61'309.05	
3030	Sozialleistungen	10'472.20		9'000.00		8'350.55	
3090	Allgemeiner Personalaufwand	513.00		2'500.00		1'517.35	
3091	Personalentwicklung			2'500.00		1'574.00	

Politische Gemeinde Küsnacht

Laufende Rechnung

Konto	Text	Rechnung 2015		Voranschlag 2015		Rechnung 2014	
		Aufwand	Ertrag	Aufwand	Ertrag	Aufwand	Ertrag
3110	Anschaffung Mobilien	10'616.45		7'000.00		9'330.75	
3114	Anschaffung Ausrüstungen	2'554.70		15'000.00		4'856.75	
3120	Wasser, Energie, Heizung, Entsorgung	7'377.90		10'000.00		7'340.45	
3130	Betriebs-/Verbrauchsmaterial	933.60		8'500.00		1'894.80	
3131	Betriebs-/Verbrauchsmaterial Fahrzeuge	5'414.80		13'000.00		5'492.60	
3140	Baulicher Unterhalt	719.00		13'000.00		5'908.20	
3150	Unterhalt Mobilien	3'554.75		3'000.00		1'286.25	
3152	Unterhalt Fahrzeuge	24'986.60		17'000.00		24'770.70	
3170	Spesenentschädigungen	100.00		500.00			
3181	Telefon, Porti, Frachten	15'170.85		7'000.00		12'400.55	
3182	Versicherungen, Steuern, Abgaben	8'798.65		9'000.00		9'817.00	
3185	Anlässe, Empfänge, Ehrungen	19'641.55				48'398.50	
3190	Allgemeiner Sachaufwand	2'651.75		1'000.00		9'306.80	
3980	Anteil Personal-/Sachaufwand	9'000.00		9'000.00		12'000.00	
4340	Benützungsgebühren, Dienstleistungsentschädigungen		2'750.00		1'000.00		3'070.00
4360	Rückerstattungen		10'000.00				87.90
4520	Kostenanteile und Rückerstattungen anderer Gemeinden		64'391.05		74'800.00		81'569.85
4610	Staatsbeiträge		18'053.85		17'000.00		17'963.05
4980	Aufteilung Personal-/Sachaufwand		19'000.00		19'000.00		17'000.00
162	Zivilschutz und Kata-Stab	428'616.00	185'459.50	590'200.00	198'900.00	481'352.95	223'224.00
	Saldo		243'156.50		391'300.00		258'128.95
1621	Zivilschutz	44'145.30	9'350.00	142'500.00	4'500.00	43'269.75	6'590.00
	Saldo		34'795.30		138'000.00		36'679.75
3010	Besoldungen	19'218.60		19'500.00		19'218.60	
3030	Sozialleistungen	4'132.50		4'500.00		4'388.20	

Politische Gemeinde Küsnacht

Laufende Rechnung

Konto	Text	Rechnung 2015		Voranschlag 2015		Rechnung 2014	
		Aufwand	Ertrag	Aufwand	Ertrag	Aufwand	Ertrag
3110	Anschaffung Mobilien			1'000.00		4'195.60	
3120	Wasser, Energie, Heizung, Entsorgung	6'027.90		10'000.00		5'772.20	
3130	Betriebs-/Verbrauchsmaterial	280.00		1'000.00		655.35	
3140	Baulicher Unterhalt	1'660.50		91'000.00		1'202.60	
3150	Unterhalt Mobilien	2'018.65		3'000.00			
3152	Unterhalt Fahrzeuge	1'000.00					
3180	Dienstleistungen Dritter	3'977.45		6'000.00		1'796.25	
3181	Telefon, Porti, Frachten	92.95		500.00		304.20	
3182	Versicherungen, Steuern, Abgaben	5'736.75		6'000.00		5'736.75	
4360	Rückerstattungen		6'800.00		2'000.00		4'040.00
4600	Bundesbeiträge		2'550.00		2'500.00		2'550.00
1622	Kata-Stab	5'304.20		27'700.00		6'591.50	
	Saldo		5'304.20		27'700.00		6'591.50
3000	Entschädigungen, Sitzungsgelder			3'500.00			
3010	Besoldungen			6'000.00			
3030	Sozialleistungen			200.00			
3090	Allgemeiner Personalaufwand			1'000.00			
3091	Personalentwicklung			1'000.00			
3170	Spesenentschädigungen			2'000.00			
3190	Allgemeiner Sachaufwand	304.20		9'000.00		591.50	
3980	Anteil Personal-/Sachaufwand	5'000.00		5'000.00		6'000.00	
1623	ZSO KEZ	379'166.50	176'109.50	420'000.00	194'400.00	431'491.70	216'634.00
	Saldo		203'057.00		225'600.00		214'857.70
3000	Entschädigungen, Sitzungsgelder	19'100.00		20'000.00		16'800.00	
3010	Besoldungen	180'091.75		172'500.00		166'937.80	

Politische Gemeinde Küsnacht

Laufende Rechnung

Konto	Text	Rechnung 2015		Voranschlag 2015		Rechnung 2014	
		Aufwand	Ertrag	Aufwand	Ertrag	Aufwand	Ertrag
3030	Sozialleistungen	38'785.40		36'000.00		35'014.60	
3080	Entschädigungen für temporäre Arbeitskräfte					4'958.00	
3090	Allgemeiner Personalaufwand	7'525.25		10'000.00		13'138.20	
3091	Personalentwicklung	2'420.00		5'000.00		1'900.20	
3100	Büromaterial, Drucksachen, Publikationen	333.95		3'000.00		2'748.95	
3110	Anschaffung Mobilien	4'994.40		10'000.00		11'910.90	
3114	Anschaffung Ausrüstungen	7'216.00		16'000.00		5'082.15	
3120	Wasser, Energie, Heizung, Entsorgung	24'092.30		28'000.00		28'467.25	
3130	Betriebs-/Verbrauchsmaterial	308.30		1'000.00		772.40	
3131	Betriebs-/Verbrauchsmaterial Fahrzeuge	757.45		2'000.00		827.45	
3140	Baulicher Unterhalt	7'538.20		19'500.00		47'942.35	
3150	Unterhalt Mobilien	6'639.25		8'000.00		4'910.60	
3152	Unterhalt Fahrzeuge	5'930.90		5'000.00		1'287.40	
3160	Mieten, Benützungskosten	6'000.00		8'000.00		6'100.00	
3170	Spesenentschädigungen	8'547.50		9'500.00		9'412.90	
3180	Dienstleistungen Dritter	12'933.65		15'000.00		13'577.30	
3181	Telefon, Porti, Frachten	6'490.25		10'000.00		7'053.75	
3182	Versicherungen, Steuern, Abgaben	1'288.65		1'500.00		1'278.10	
3190	Allgemeiner Sachaufwand	2'173.30		4'000.00		3'371.40	
3980	Anteil Personal-/Sachaufwand	36'000.00		36'000.00		48'000.00	
4310	Gebührenerträge		1'300.00		1'000.00		1'600.00
4360	Rückerstattungen		2'900.00		1'000.00		34'831.25
4361	Versicherungsleistungen, Erwerbsersatz		1'931.25				
4520	Kostenanteile und Rückerstattungen anderer Gemeinden		155'378.25		173'900.00		165'602.75
4600	Bundesbeiträge		14'600.00		18'500.00		14'600.00

Politische Gemeinde Küsnacht

Laufende Rechnung

Konto	Text	Rechnung 2015		Voranschlag 2015		Rechnung 2014	
		Aufwand	Ertrag	Aufwand	Ertrag	Aufwand	Ertrag
165	Gemeindebüro	712'593.56	286'765.10	734'400.00	264'000.00	743'586.90	306'240.35
	Saldo		425'828.46		470'400.00		437'346.55
1650	Gemeindebüro	712'593.56	286'765.10	734'400.00	264'000.00	743'586.90	306'240.35
	Saldo		425'828.46		470'400.00		437'346.55
3010	Besoldungen	374'007.80		377'500.00		387'736.75	
3030	Sozialleistungen	62'430.80		65'000.00		67'663.65	
3090	Allgemeiner Personalaufwand	571.60		2'000.00		1'044.80	
3091	Personalentwicklung	2'490.00		5'000.00		2'565.20	
3100	Büromaterial, Drucksachen, Publikationen	3'544.36		13'000.00		10'374.55	
3137	Betriebs- und Verbrauchsmaterial / SBB- Tageskarten	80'173.50		78'000.00		78'409.70	
3150	Unterhalt Mobilien			3'000.00		165.25	
3170	Spesenentschädigungen	156.50					
3180	Dienstleistungen Dritter	680.00		3'000.00		701.55	
3182	Versicherungen, Steuern, Abgaben	885.00		900.00		846.25	
3190	Allgemeiner Sachaufwand	3'380.40		5'000.00		187.00	
3510	Entschädigungen an den Kanton (Gebühren)	96'273.60		91'000.00		105'892.20	
3510.1	Pass- und ID-Gebühren	19'824.10		19'000.00		19'725.70	
3510.2	Migrationsgebühren	75'071.50		70'000.00		84'625.50	
3510.3	übrige Gebühren	1'378.00		2'000.00		1'541.00	
3980	Anteil Personal-/Sachaufwand	88'000.00		91'000.00		88'000.00	
4310	Gebührenerträge		207'936.60		184'000.00		220'115.00
4310.1	Pass- und ID-Gebühren		31'185.00		30'000.00		30'905.00
4310.2	Migrationsgebühren		103'753.00		92'000.00		116'398.50
4310.3	übrige Gebühren		72'998.60		62'000.00		72'811.50
4350	Verkaufserlöse		92.50		1'000.00		37.00
4357	Verkaufserlöse / SBB- Tageskarten		78'736.00		78'000.00		80'031.00

Politische Gemeinde Küsnacht

Laufende Rechnung

Konto	Text	Rechnung 2015		Voranschlag 2015		Rechnung 2014	
		Aufwand	Ertrag	Aufwand	Ertrag	Aufwand	Ertrag
4360	Rückstellungen				1'000.00		289.80
4361	Versicherungsleistungen, Erwerbsersatz						5'767.55
17	Gesundheit	20'652'080.34	13'636'948.40	20'547'500.00	14'345'500.00	19'962'357.13	13'837'530.55
	Saldo		7'015'131.94		6'202'000.00		6'124'826.58
170	Alters- und Gesundheitszentren	14'836'716.03	13'549'700.85	14'245'000.00	14'256'500.00	13'779'751.53	13'741'569.30
	Saldo		1'287'015.18	11'500.00			38'182.23
1700	Alters- und Gesundheitszentren	14'836'716.03	13'549'700.85	14'245'000.00	14'256'500.00	13'779'751.53	13'741'569.30
	Saldo		1'287'015.18	11'500.00			38'182.23
3010	Besoldungen	9'510'907.29		9'314'000.00		9'147'329.45	
3030	Sozialleistungen	1'744'176.50		1'775'000.00		1'684'846.25	
3080	Entschädigungen für temporäre Arbeitskräfte	421'460.30		20'000.00		29'482.80	
3090	Allgemeiner Personalaufwand	100'477.60		53'000.00		42'255.40	
3091	Personalentwicklung	78'594.55		80'000.00		65'514.30	
3100	Büromaterial, Drucksachen, Publikationen	41'699.75		30'000.00		32'843.35	
3112	Anschaffung Fahrzeuge					17'000.00	
3117	Anschaffung Heimobilien	105'136.18		125'000.00		138'713.20	
3120	Wasser, Energie, Heizung, Entsorgung	350'093.47		350'000.00		359'426.80	
3130	Betriebs-/Verbrauchsmaterial	150'799.81		145'000.00		145'467.14	
3132	Medizinischer Bedarf	164'563.72		139'000.00		169'432.75	
3133	Lebensmittelaufwand	733'137.29		752'000.00		744'442.55	
3140	Baulicher Unterhalt	343'677.20		288'000.00		243'509.85	
3146	Grundstückunterhalt	59'503.50		70'000.00		34'192.45	
3150	Unterhalt Mobilen	62'933.15		65'000.00		60'591.55	
3152	Unterhalt Fahrzeuge	6'786.00		15'000.00		9'200.80	

Politische Gemeinde Küsnacht

Laufende Rechnung

Konto	Text	Rechnung 2015		Voranschlag 2015		Rechnung 2014	
		Aufwand	Ertrag	Aufwand	Ertrag	Aufwand	Ertrag
3160	Mieten, Benützungskosten	25'390.55		45'000.00		44'370.20	
3170	Spesenentschädigungen	28'198.65		20'000.00		25'117.20	
3180	Dienstleistungen Dritter	176'775.07		167'000.00		119'780.35	
3181	Telefon, Porti, Frachten	47'287.41		44'000.00		41'047.80	
3182	Versicherungen, Steuern, Abgaben	50'808.80		39'000.00		44'088.95	
3185	Anlässe, Empfänge, Ehrungen	58'556.40		52'000.00		39'867.89	
3190	Allgemeiner Sachaufwand	4'752.84		16'000.00		12'230.50	
3300	Debitorenverluste			5'000.00			
3980	Anteil Personal-/Sachaufwand	571'000.00		636'000.00		529'000.00	
4270	Liegenschaftenerträge VV		452'895.40		443'000.00		204'379.50
4320	Pensionsteuern		7'149'514.85		7'082'000.00		6'932'231.70
4321	Betreuungsteuern		1'090'694.00		1'219'000.00		1'263'296.00
4322	Pflegesteuern		3'870'519.00		4'747'500.00		4'682'583.50
4350	Verkaufserlöse		475'187.00		325'000.00		268'733.85
4360	Rückerstattungen				5'000.00		6'924.10
4361	Versicherungsleistungen, Erwerbssersatz		121'611.50		50'000.00		102'748.80
4362	Erträge aus medizinischen Nebenleistungen		131'063.20		121'000.00		100'774.10
4363	Sonderleistungen		168'602.30		194'000.00		97'903.50
4364	Verpflegungsvergütungen des Personals		54'613.60		45'000.00		46'994.25
4980	Aufteilung Personal-/Sachaufwand		35'000.00		25'000.00		35'000.00
174	Fachstelle für Altersfragen	224'407.85	87'247.55	242'000.00	89'000.00	196'681.10	95'755.35
	Saldo		137'160.30		153'000.00		100'925.75
1740	Fachstelle für Altersfragen	185'534.00	48'373.70	198'000.00	45'000.00	149'431.55	48'505.80
	Saldo		137'160.30		153'000.00		100'925.75
3010	Besoldungen	114'958.65		112'000.00		85'796.85	

Politische Gemeinde Küsnacht							
Laufende Rechnung							
Konto	Text	Rechnung 2015		Voranschlag 2015		Rechnung 2014	
		Aufwand	Ertrag	Aufwand	Ertrag	Aufwand	Ertrag
3030	Sozialleistungen	27'429.35		23'500.00		19'596.45	
3090	Allgemeiner Personalaufwand			3'000.00			
3091	Personalentwicklung	1'329.80		8'000.00		6'293.00	
3100	Büromaterial, Drucksachen, Publikationen	1'057.20		6'000.00		1'271.15	
3160	Mieten, Benützungskosten	6'000.00		6'000.00		6'000.00	
3170	Spesenentschädigungen	2'024.10		3'000.00		1'672.10	
3181	Telefon, Porti, Frachten	2'998.05		2'500.00		2'568.40	
3185	Anlässe, Empfänge, Ehrungen	2'624.00		6'000.00		3'029.60	
3190	Allgemeiner Sachaufwand	112.85		5'000.00		1'204.00	
3980	Anteil Personal-/Sachaufwand	27'000.00		23'000.00		22'000.00	
4520	Kostenanteile und Rückerstattungen anderer Gemeinden		48'373.70		45'000.00		48'505.80
1741	Seniorenbus	38'873.85	38'873.85	44'000.00	44'000.00	47'249.55	47'249.55
	Saldo						
3010	Besoldungen	29'680.00		32'000.00		28'896.00	
3030	Sozialleistungen	97.40		500.00		94.40	
3131	Betriebs-/Verbrauchsmaterial Fahrzeuge	3'717.30		5'000.00		4'301.45	
3152	Unterhalt Fahrzeuge	516.95		2'000.00		10'034.80	
3182	Versicherungen, Steuern, Abgaben	2'862.20		2'000.00		1'922.90	
3190	Allgemeiner Sachaufwand			500.00			
3980	Anteil Personal-/Sachaufwand	2'000.00		2'000.00		2'000.00	
4340	Benützungsgebühren, Dienstleistungsentuschädigungen		16'440.00		19'000.00		16'510.00
4360	Rückerstattungen		1'000.00				
4810	Entnahme aus Robert-Leuthold-Fonds (Konto 1.203311)		21'433.85		25'000.00		30'739.55
175	Gesundheitsdienste	63'875.00	63'875.00	68'000.00	68'000.00	67'282.00	67'282.00
	Saldo						

Politische Gemeinde Küsnacht

Laufende Rechnung

Konto	Text	Rechnung 2015		Voranschlag 2015		Rechnung 2014	
		Aufwand	Ertrag	Aufwand	Ertrag	Aufwand	Ertrag
1751	Geburthilfe	8'595.00		12'000.00		12'790.00	
	Saldo		8'595.00		12'000.00		12'790.00
3180	Dienstleistungen Dritter	8'595.00		12'000.00		12'790.00	
1753	Sanität	55'280.00		56'000.00		54'492.00	
	Saldo		55'280.00		56'000.00		54'492.00
3180	Dienstleistungen Dritter	55'280.00		56'000.00		54'492.00	
176	Dienstleistungen Gesundheit	283'010.67		322'500.00		233'010.20	205.90
	Saldo		283'010.67		322'500.00		232'804.30
1760	Alters- und Gesundheitskommission	66'197.65		72'500.00		49'891.35	
	Saldo		66'197.65		72'500.00		49'891.35
3000	Entschädigungen, Sitzungsgelder	3'690.00		5'000.00		3'260.00	
3010	Besoldungen	26'000.00		26'000.00		17'904.90	
3030	Sozialleistungen	5'963.55		5'500.00		3'625.55	
3100	Büromaterial, Drucksachen, Publikationen	7'563.60		4'000.00		9'550.95	
3170	Spesenschädigungen	4'512.30		8'000.00		5'250.75	
3180	Dienstleistungen Dritter	10'468.20		18'000.00		1'537.20	
3190	Allgemeiner Sachaufwand	8'000.00		1'000.00		762.00	
3980	Anteil Personal-/Sachaufwand			5'000.00		8'000.00	
1761	Verwaltung	216'813.02		250'000.00		183'118.85	205.90
	Saldo		216'813.02		250'000.00		182'912.95
3010	Besoldungen	124'796.35		133'000.00		127'015.05	
3030	Sozialleistungen	35'709.95		28'000.00		36'786.15	
3090	Allgemeiner Personalaufwand			2'000.00			

Politische Gemeinde Küsnacht

Laufende Rechnung

Konto	Text	Rechnung 2015		Voranschlag 2015		Rechnung 2014	
		Aufwand	Ertrag	Aufwand	Ertrag	Aufwand	Ertrag
3091	Personalentwicklung	1'735.20		2'000.00		150.00	
3100	Büromaterial, Drucksachen, Publikationen	4'064.58		10'000.00		856.20	
3160	Mieten, Benützungskosten	4'800.00		5'000.00		4'800.00	
3170	Spesenentschädigungen	3'003.85		6'000.00		2'706.40	
3180	Dienstleistungen Dritter	4'110.85		12'000.00		1'641.30	
3182	Versicherungen, Steuern, Abgaben	688.25		1'000.00		601.15	
3185	Anlässe, Empfänge, Ehrungen	25'980.74		42'000.00			
3190	Allgemeiner Sachaufwand	923.25		1'000.00		562.60	
3980	Anteil Personal-/Sachaufwand	11'000.00		8'000.00		8'000.00	
4360	Rückerstattungen						205.90
177	Pflegefinanzierung	5'244'070.79		5'670'000.00		5'685'632.30	
	Saldo		5'244'070.79		5'670'000.00		5'685'632.30
1770	Pflegefinanzierung Alters- und Pflegeheime	4'168'749.60		4'500'000.00		4'535'482.00	
	Saldo		4'168'749.60		4'500'000.00		4'535'482.00
3620	Beiträge Gemeinden, Zweckverbände / Langzeitpflege	462'448.40		340'000.00		384'377.95	
3620.1	Beiträge Langzeitpflege - Normdefizit	462'448.40		340'000.00		384'377.95	
3630	Beiträge eigene Anstalten und Betriebe / Langzeitpflege	1'221'756.75		1'440'000.00		1'458'396.50	
3630.1	Beiträge Langzeitpflege - Normdefizit	1'221'756.75		1'300'000.00		1'312'937.30	
3630.2	Beiträge Langzeitpflege - über Normdefizit			140'000.00		145'459.20	
3631	Beiträge eigene Anstalten und Betriebe mit LV / Akut- und Übergangspflege	6'006.00				1'293.60	
3631.1	Beiträge Akut- und Übergangspflege	6'006.00				1'293.60	
3650	Beiträge private Institutionen / Langzeitpflege	2'473'364.05		2'720'000.00		2'688'826.75	
3650.1	Beiträge Langzeitpflege - Normdefizit	2'473'364.05		2'380'000.00		2'309'454.05	
3650.2	Beiträge Langzeitpflege - über Normdefizit			340'000.00		379'372.70	

Politische Gemeinde Küsnacht

Laufende Rechnung

Konto	Text	Rechnung 2015		Voranschlag 2015		Rechnung 2014	
		Aufwand	Ertrag	Aufwand	Ertrag	Aufwand	Ertrag
3651	Beiträge private Institutionen / Akut- und Übergangspflege	5'174.40				2'587.20	
3651.1	<i>Beiträge Akut- und Übergangspflege</i>	5'174.40				2'587.20	
1771	Pflegefinanzierung Ambulante Krankenpflege (Spitex)	1'075'321.19		1'170'000.00		1'150'150.30	
Saldo			1'075'321.19		1'170'000.00		1'150'150.30
3650	Beiträge private Institutionen / ambulante Krankenpflege (Spitex)	1'075'321.19		1'170'000.00		1'147'780.60	
3650.1	<i>Beiträge Pflegeleistungen - Normdefizit</i>	1'075'321.19		1'170'000.00		1'147'780.60	
3651	Beiträge private Institutionen / Akut- und Übergangspflege					2'369.70	
3651.1	<i>Beiträge Akut- und Übergangspflege</i>					2'369.70	
18	Gesellschaft	18'058'658.20	8'414'752.10	16'745'100.00	6'868'000.00	16'752'228.86	7'129'095.37
Saldo			9'643'906.10		9'877'100.00		9'623'133.49
180	Dienstleistungen Gesellschaft	347'401.97	6'167.00	405'000.00	4'000.00	379'685.16	9'744.50
Saldo			341'234.97		401'000.00		369'940.66
1800	Sozialkommission	42'655.90	3'060.00	57'000.00	4'000.00	52'345.75	1'350.00
Saldo			39'595.90		53'000.00		50'995.75
3000	Entschädigungen, Sitzungsgelder	32'256.00		32'500.00		36'960.00	
3030	Sozialleistungen	2'378.40		2'500.00		1'844.85	
3170	Spesenentschädigungen			1'000.00			
3180	Dienstleistungen Dritter			5'000.00			
3190	Allgemeiner Sachaufwand	4'646.50		10'000.00		7'060.90	
3510	Entschädigungen an den Kanton (Krippenaufsicht)	3'375.00		6'000.00		6'480.00	
4310	Gebührenerträge		3'060.00		4'000.00		1'350.00

Politische Gemeinde Küsnacht

Laufende Rechnung

Konto	Text	Rechnung 2015		Voranschlag 2015		Rechnung 2014	
		Aufwand	Ertrag	Aufwand	Ertrag	Aufwand	Ertrag
1801	Verwaltung	304'746.07	3'107.00	348'000.00		327'339.41	8'394.50
	Saldo		301'639.07		348'000.00		318'944.91
3010	Besoldungen	201'451.35		202'000.00		206'422.80	
3030	Sozialleistungen	44'505.85		47'500.00		46'083.05	
3090	Allgemeiner Personalaufwand	1'810.15		3'000.00		1'472.10	
3091	Personalentwicklung	1'416.00		5'000.00		5'540.40	
3100	Büromaterial, Drucksachen, Publikationen	3'752.95		13'000.00		9'357.30	
3150	Unterhalt Mobilien	71.90		10'000.00		4'501.25	
3170	Spesenentschädigungen	290.80		2'000.00		219.90	
3180	Dienstleistungen Dritter	15'892.90		15'000.00		18'545.45	
3181	Telefon, Post, Frachten	4'612.37		4'000.00		3'424.26	
3182	Versicherungen, Steuern, Abgaben	1'504.60		1'500.00		1'475.10	
3184	Gutachten, Expertisen, Beratungen			9'000.00			
3190	Allgemeiner Sachaufwand	3'437.20		9'000.00		8'297.80	
3980	Anteil Personal-/Sachaufwand	26'000.00		27'000.00		22'000.00	
4360	Rückstellungen		3'107.00				5'967.55
4361	Versicherungsleistungen, Erwerbsersatz						2'426.95
181	Sozialhilfe	5'686'874.82	2'901'682.73	4'372'000.00	1'786'000.00	5'044'703.38	2'040'625.00
	Saldo		2'785'192.09		2'586'000.00		3'004'078.38
1810	Wirtschaftliche Hilfe	4'795'651.82	2'749'313.23	3'530'000.00	1'601'000.00	4'239'876.88	1'873'350.80
	Saldo		2'046'338.59		1'929'000.00		2'366'526.08
3010	Besoldungen	340'340.10		346'500.00		333'171.70	
3030	Sozialleistungen	74'619.10		63'500.00		70'426.40	
3090	Allgemeiner Personalaufwand			1'000.00		451.45	
3091	Personalentwicklung	5'128.60		15'000.00		4'574.00	

Politische Gemeinde Küsnacht

Laufende Rechnung

Konto	Text	Rechnung 2015		Voranschlag 2015		Rechnung 2014	
		Aufwand	Ertrag	Aufwand	Ertrag	Aufwand	Ertrag
3180	Dienstleistungen Dritter	9'808.35		12'000.00		53'481.20	
3661	Kantonsbürger mit Wohnsitz Gemeinde	1'089'753.55		1'000'000.00		1'066'862.72	
3662	Kantonsbürger ohne Wohnsitz Gemeinde			1'000.00			
3663	Übrige Schweizerbürger mit Wohnsitz Gemeinde (voller Kostenersatz)	111'068.75		120'000.00		112'079.45	
3665	Übrige Schweizerbürger mit Wohnsitz Gemeinde (ohne Kostenersatz)	831'101.05		650'000.00		918'213.51	
3666	Ausländer mit Wohnsitz Gemeinde (voller Kostenersatz)	810'771.88		230'000.00		322'365.80	
3667	Ausländer mit Wohnsitz Gemeinde (ohne Kostenersatz)	648'904.77		370'000.00		563'977.85	
3668	Flüchtlinge	833'155.67		680'000.00		751'272.80	
3980	Anteil Personal-/Sachaufwand	41'000.00		41'000.00		43'000.00	
4360	Versicherungsleistungen, Erwerbsersatz		53.30				17'637.90
4361	Rückstellungen Kantonsbürger mit Wohnsitz Gemeinde		231'868.51		330'000.00		354'397.75
4362	Rückstellungen Kantonsbürger ohne Wohnsitz Gemeinde				1'000.00		
4363	Rückstellungen Übrige Schweizerbürger mit Wohnsitz Gemeinde (voller Kostenersatz)		111'068.75		120'000.00		110'379.30
4365	Rückstellungen Übrige Schweizerbürger mit Wohnsitz Gemeinde (ohne Kostenersatz)		540'931.22		110'000.00		118'886.05
4366	Rückstellungen Ausländer mit Wohnsitz Gemeinde (voller Kostenersatz)		810'771.89		230'000.00		322'365.80
4367	Rückstellungen Ausländer mit Wohnsitz Gemeinde (ohne Kostenersatz)		155'817.88		70'000.00		109'900.20
4368	Rückstellungen Flüchtlinge		833'155.68		680'000.00		751'272.80
4610	Staatsbeiträge		65'646.00		60'000.00		88'511.00
1811	Arbeitseinsätze	1'028.90		11'000.00		2'098.50	
	Saldo		1'028.90		11'000.00		2'098.50
3661	Einzelfälle	1'028.90		10'000.00		2'098.50	
3662	Arbeitsprogramme			1'000.00			

Politische Gemeinde Küsnacht

Laufende Rechnung

Konto	Text	Rechnung 2015		Voranschlag 2015		Rechnung 2014	
		Aufwand	Ertrag	Aufwand	Ertrag	Aufwand	Ertrag
1812	Beiträge an soziale Institutionen und Private	722'561.75	10'027.00	689'000.00	45'000.00	666'287.75	40'721.40
	Saldo		712'534.75		644'000.00		625'566.35
3521	Jugendberatung Samowar	73'115.00		82'000.00		73'680.00	
3643	Verein Wohngruppe Freihof Küsnacht	121'492.00		122'000.00		121'492.00	
3650	Beiträge an private Institutionen	83'315.60		85'000.00		80'319.85	
3660	Tarifbeiträge Kinderkrippen	444'639.15		400'000.00		390'795.90	
4360	Rückerstattungen		10'027.00		45'000.00		40'721.40
1815	Notunterkunft Rennweg	102'691.45	105'843.15	102'000.00	120'000.00	91'809.75	103'964.50
	Saldo	3'151.70		18'000.00		12'154.75	
3120	Wasser, Energie, Heizung, Entsorgung	22'296.20		20'000.00		14'639.15	
3130	Betriebs-/Verbrauchsmaterial	9'619.25		10'000.00		6'394.60	
3160	Mieten, Benützungskosten	70'776.00		72'000.00		70'776.00	
4340	Benützungsgebühren		105'843.15		120'000.00		103'964.50
1816	Übrige Notunterkünfte	64'940.90	36'499.35	40'000.00	20'000.00	44'630.50	22'588.30
	Saldo		28'441.55		20'000.00		22'042.20
3140	Baulicher Unterhalt	585.85					
3160	Mieten, Benützungskosten	64'355.05		40'000.00		44'630.50	
4340	Benützungsgebühren		36'499.35		20'000.00		22'588.30
182	Kindes- und Erwachsenenschutz	1'182'753.65	28'197.07	1'616'000.00	35'000.00	1'195'082.09	35'195.37
	Saldo		1'154'556.58		1'581'000.00		1'159'886.72
1820	Kindes- und Erwachsenenschutz-Behörde	229'427.85		348'000.00		195'633.98	
	Saldo		229'427.85		348'000.00		195'633.98
3180	Entschädigung Mandatsträger	252'19.00		10'000.00		13'361.40	

Politische Gemeinde Küsnacht

Laufende Rechnung

Konto	Text	Rechnung 2015		Voranschlag 2015		Rechnung 2014	
		Aufwand	Ertrag	Aufwand	Ertrag	Aufwand	Ertrag
3623	Beitrag an Zweckverband KESB Meilen	204'208.85		338'000.00		182'272.58	
1821	Alimentenbevorschussung	85'202.45	12'697.07	133'000.00	20'000.00	132'859.05	30'740.37
	Saldo		72'505.38		113'000.00		102'118.68
3183	Betriebskosten	898.05		3'000.00		2'273.75	
3665	Alimentenbevorschussung	84'304.40		130'000.00		130'585.30	
4360	Rückstellungen		12'697.07		20'000.00		30'740.37
1822	Kleinkinderbeiträge	48'180.00		70'000.00		78'204.00	
	Saldo		48'180.00		70'000.00		78'204.00
3661	Beiträge an Private	48'180.00		70'000.00		78'204.00	
1823	Beiträge an Zweckverbände	716'243.35		765'000.00		708'285.06	
	Saldo		716'243.35		765'000.00		708'285.06
3627	Jugendsekretariat Meilen	461'159.00		468'000.00		416'107.00	
3641	Fachstelle Erwachsenenschutz	255'084.35		297'000.00		292'178.06	
1824	Kinder- und Jugendheime	103'700.00	15'500.00	300'000.00	15'000.00	80'100.00	4'455.00
	Saldo		88'200.00		285'000.00		75'645.00
3650	Beiträge an private Institutionen (Platzierungen Kinder/Jugendliche)	103'700.00		300'000.00		80'100.00	
4360	Rückstellungen (Elternbeiträge)		15'500.00		15'000.00		4'455.00
183	Sozialversicherungen	8'325'995.25	3'845'381.25	7'674'000.00	3'476'000.00	7'724'145.74	3'557'272.15
	Saldo		4'480'614.00		4'198'000.00		4'166'873.59

Politische Gemeinde Küssnacht

Laufende Rechnung

Konto	Text	Rechnung 2015		Voranschlag 2015		Rechnung 2014	
		Aufwand	Ertrag	Aufwand	Ertrag	Aufwand	Ertrag
1830	Ergänzungsleistungen	6'555'155.20	146'364.00	6'112'000.00	189'000.00	6'128'357.50	142'226.00
	Saldo		6'408'791.20		5'923'000.00		5'986'131.50
3010	Besoldungen	132'929.80		132'000.00		104'663.90	
3030	Sozialleistungen	30'550.95		30'000.00		22'586.15	
3090	Allgemeiner Personalaufwand			1'000.00		451.45	
3091	Personalentwicklung	5'228.50		5'000.00		1'280.00	
3180	Dienstleistungen Dritter	6'697.75		3'000.00			
3290	Verzugszinsen auf Ergänzungsleistungen			1'000.00			
3300	Debitorenverluste (Abschreibung von Rückerstattungsorderungen)			2'000.00			
3303	Erläss von Rückerstattungsorderungen			5'000.00			
3664	EL-Krankheits- und Behinderungskosten	378'317.20		490'000.00		373'814.00	
3664.1	EL-Krankheits- und Behinderungskosten Betagte	271'249.00		350'000.00		269'146.00	
3664.2	EL-Krankheits- und Behinderungskosten Hinterlassene	2'219.00		5'000.00		2'830.00	
3664.3	EL-Krankheits- und Behinderungskosten Invalide	104'849.20		135'000.00		101'838.00	
3665	Kantonale rechtliche Zuschüsse	49'470.00		31'000.00		67'936.00	
3665.1	Kantonale rechtliche Zuschüsse Betagte	11'533.00		13'000.00		15'322.00	
3665.3	Kantonale rechtliche Zuschüsse Invalide	37'937.00		18'000.00		52'614.00	
3666	Ergänzungsleistungen	5'939'961.00		5'400'000.00		5'548'626.00	
3666.1	Betagte	4'321'275.00		3'850'000.00		3'998'435.00	
3666.2	Hinterlassene	73'353.00		40'000.00		40'685.00	
3666.3	Invalide	1'545'333.00		1'510'000.00		1'509'506.00	
3980	Anteil Personal-/Sachaufwand	12'000.00		12'000.00		9'000.00	
4364	EL-Krankheits- und Behinderungskosten		7'675.00		3'000.00		
4364.1	EL-Krankheits- und Behinderungskosten Betagte		7'675.00		1'000.00		
4364.2	EL-Krankheits- und Behinderungskosten Hinterlassene				1'000.00		
4364.3	EL-Krankheits- und Behinderungskosten Invalide				1'000.00		

Politische Gemeinde Küsnacht							
Laufende Rechnung							
Konto	Text	Rechnung 2015		Voranschlag 2015		Rechnung 2014	
		Aufwand	Ertrag	Aufwand	Ertrag	Aufwand	Ertrag
4365	Kantonalrechtliche Zuschüsse		4'333.00				
4365.3	<i>Kantonalrechtliche Zuschüsse Invalide</i>		4'333.00				
4366	Rückerstattungen		134'356.00		185'000.00		142'226.00
4366.1	<i>Betagte</i>		65'473.00		150'000.00		116'566.00
4366.2	<i>Hinterlassene</i>		6'045.00		5'000.00		
4366.3	<i>Invalide</i>		62'838.00		30'000.00		25'660.00
4369	Eingang abgeschriebener Rückerstattungsforderungen				1'000.00		
1831	Beihilfen	381'999.50	31'874.00	397'000.00	40'000.00	350'460.00	39'529.15
	Saldo		350'125.50		357'000.00		310'930.85
3300	Debitorenverluste (Abschreibung von Rückerstattungsforderungen)			2'000.00			
3667	Beihilfen	381'999.50		395'000.00		350'460.00	
3667.1	<i>Betagte</i>	278'375.50		300'000.00		264'699.00	
3667.2	<i>Hinterlassene</i>	6'969.00		10'000.00		7'272.00	
3667.3	<i>Invalide</i>	96'655.00		85'000.00		78'489.00	
4367	Rückerstattungen		31'874.00		40'000.00		39'529.15
4367.1	<i>Betagte</i>		7'492.00		30'000.00		32'025.45
4367.3	<i>Invalide</i>		24'382.00		10'000.00		7'503.70
1832	Gemeindezuschüsse	646'610.00	55'650.00	625'000.00	40'000.00	607'156.29	41'656.00
	Saldo		590'960.00		585'000.00		565'500.29
3300	Debitorenverluste (Abschreibung von Rückerstattungsforderungen)					16.35	
3303	Erläss von Rückerstattungsforderungen					7'880.94	
3668	Leistungen der Gemeinde	646'610.00		625'000.00		599'259.00	
4368	Rückerstattungen Gemeindezuschüsse		55'650.00		40'000.00		41'656.00

Politische Gemeinde Küsnacht

Laufende Rechnung

Konto	Text	Rechnung 2015		Voranschlag 2015		Rechnung 2014	
		Aufwand	Ertrag	Aufwand	Ertrag	Aufwand	Ertrag
1833	Bundes- und Staatsbeiträge Sozialversicherungen		2'906'994.85		2'699'000.00		2'725'412.60
	Saldo	2'906'994.85		2'699'000.00		2'725'412.60	
4610	Staatsbeiträge		2'890'443.00		2'683'000.00		2'709'996.00
4611	Verwaltungskostenbeitrag		16'551.85		16'000.00		15'416.60
1834	Krankenversicherung		685'508.40		485'000.00		590'317.60
	Saldo	703'801.95	18'293.55	510'000.00	25'000.00	603'475.85	13'158.25
3010	Besoldungen	14'769.70		14'500.00		11'629.30	
3030	Sozialleistungen	3'195.25		3'500.00		2'509.20	
3091	Personalentwicklung			5'000.00			
3300	Debitorenverluste (Abschreibung von Rückersatzforderungen aus KK-Prämien ZL)			1'000.00			
3303	Erläss von Rückersatzforderungen aus KK-Prämien ZL			1'000.00			
3659	Beiträge an Krankenkassen aufgrund von Verlustscheinen (Krankenkassenprämien)					4'036.00	
3660	Beiträge an Sozialhilfeempfänger (Krankenkassenprämien)	660'939.00		480'000.00		569'014.35	
3666	Beiträge für Bezüger Ergänzungsleistungen (Krankenkassenprämien)	19'898.00				11'287.00	
3980	Anteil Personal-/Sachaufwand	5'000.00		5'000.00		5'000.00	
4360	Rückstattungen Sozialhilfeempfänger (inkl. individuelle Prämienverbilligungen)		143'158.45		140'000.00		131'980.65
4365	Rückstattungen durch Einlösung von Verlustscheinen		9'342.85		6'000.00		11'960.55
4600	Bundesbeiträge		293'153.90		186'000.00		245'507.00
4610	Staatsbeiträge		239'853.20		153'000.00		200'869.40
1835	AHV		18'990.00		23'000.00		18'130.80
	Saldo	38'428.60	19'438.60	30'000.00	7'000.00	34'696.10	16'565.30
3669	AHV-Beiträge für Nichterwerbstätige	38'428.60		30'000.00		34'696.10	

Politische Gemeinde Küsnacht

Laufende Rechnung

Konto	Text	Rechnung 2015		Voranschlag 2015		Rechnung 2014	
		Aufwand	Ertrag	Aufwand	Ertrag	Aufwand	Ertrag
4369	Rückerstattungen AHV-Beiträge für Nichterwerbstätige		217.00		6'500.00		3'425.80
4515	Vergütung der AHV-Ausgleichskasse		18'773.00		16'500.00		14'705.00
184	Asylwesen	772'692.75	773'096.05	768'000.00	718'000.00	675'083.75	619'774.25
	Saldo	403.30			50'000.00		55'309.50
1840	Asylwesen	772'692.75	773'096.05	768'000.00	718'000.00	675'083.75	619'774.25
	Saldo	403.30			50'000.00		55'309.50
3668	Asylbewerber	772'692.75		768'000.00		675'083.75	
3668.1	Asylbewerber Unterstützung	397'079.70		388'000.00		296'412.90	
3668.2	Asylbewerber Unterbringung	276'365.65		210'000.00		267'152.45	
3668.3	Asylbewerber Betreuung	78'055.80		120'000.00		76'134.90	
3668.4	Asylbewerber Integration	21'191.60		50'000.00		35'383.50	
4368	Rückerstattungen Asylbewerber		773'096.05		718'000.00		619'774.25
4368.1	Rückerstattungen Asylbewerber Unterstützung		377'167.05		388'000.00		289'795.80
4368.2	Rückerstattungen Asylbewerber Unterbringung		395'929.00		330'000.00		329'978.45
185	Jugend und Familie	93'873.07	4'869.00	119'500.00	2'500.00	83'474.50	5'216.00
	Saldo		89'004.07		117'000.00		78'258.50
1850	Familienzentrum	93'873.07	4'869.00	114'500.00	2'500.00	83'474.50	5'216.00
	Saldo		89'004.07		112'000.00		78'258.50
3010	Besoldungen	52'720.85		53'000.00		52'128.70	
3030	Sozialleistungen	10'785.05		11'500.00		10'696.40	
3080	Entschädigungen für temporäre Arbeitskräfte	1'436.00					
3100	Büromaterial, Drucksachen, Publikationen	9'913.35		10'000.00		5'603.45	
3110	Anschaffung Mobilien	6'669.70		9'000.00		523.90	

Politische Gemeinde Küsnacht

Laufende Rechnung

Konto	Text	Rechnung 2015		Voranschlag 2015		Rechnung 2014	
		Aufwand	Ertrag	Aufwand	Ertrag	Aufwand	Ertrag
3130	Betriebs-/Verbrauchsmaterial	1'673.45		3'000.00		2'062.30	
3140	Baulicher Unterhalt			9'000.00			
3150	Unterhalt Mobilien	1'016.25		2'000.00			
3170	Spesenentschädigungen	15.20		1'000.00		12.60	
3180	Dienstleistungen Dritter	4'264.45		8'000.00		7'424.65	
3181	Telefon, Porti, Frachten	524.27		2'000.00		1'114.60	
3190	Allgemeiner Sachaufwand	1'854.50		3'000.00		907.90	
3980	Anteil Personal-/Sachaufwand	3'000.00		3'000.00		3'000.00	
4360	Rückstellungen		4'869.00		2'500.00		5'216.00
4360.1	Kurseinnahmen		4'656.00		1'500.00		4'769.00
4360.2	Einnahmen Café		213.00		1'000.00		447.00
1851	Koordination Jugendarbeit			5'000.00			
	Saldo				5'000.00		
3180	Dienstleistungen Dritter			5'000.00			
186	Freizeitanlagen	763'819.84	99'918.00	816'600.00	72'500.00	788'640.79	100'787.25
	Saldo		663'901.84		744'100.00		687'853.54
1861	FZA Heslibach	318'810.05	31'161.00	336'900.00	22'000.00	329'435.89	35'636.85
	Saldo		287'649.05		314'900.00		293'799.04
3010	Besoldungen	167'579.35		176'000.00		175'980.70	
3030	Sozialleistungen	36'091.15		38'000.00		36'967.95	
3090	Allgemeiner Personalaufwand	220.00		1'000.00			
3091	Personalentwicklung	1'520.00		1'500.00			
3100	Büromaterial, Drucksachen, Publikationen	15'598.65		15'000.00		14'748.70	
3110	Anschaffung Mobilien	2'768.70		2'000.00		1'451.85	

Politische Gemeinde Küsnacht

Laufende Rechnung

Konto	Text	Rechnung 2015		Voranschlag 2015		Rechnung 2014	
		Aufwand	Ertrag	Aufwand	Ertrag	Aufwand	Ertrag
3120	Wasser, Energie, Heizung, Entsorgung	1'427.20		2'500.00		1'997.35	
3130	Betriebs-/Verbrauchsmaterial	3'885.20		5'000.00		7'345.70	
3140	Baulicher Unterhalt	587.00		2'000.00		567.00	
3150	Unterhalt Mobilien	1'832.45		3'000.00		1'500.20	
3160	Mieten, Benützungskosten	84'000.00		84'000.00		84'000.00	
3170	Spesenentschädigungen	213.60		800.00		528.80	
3181	Telefon, Porti, Frachten	1'946.05		3'500.00		2'814.09	
3182	Versicherungen, Steuern, Abgaben	540.70		600.00		534.55	
3186	Kulturelle Veranstaltungen	600.00		2'000.00		999.00	
4331	Kursgelder		19'558.00		14'000.00		20'553.00
4350	Verkaufserlöse		11'603.00		8'000.00		14'950.00
4360	Rückstellungen						133.85
1862	FZA Sunnemetzg	285'936.50	64'472.00	307'200.00	45'000.00	305'108.55	60'866.95
	Saldo		221'464.50		262'200.00		244'241.60
3010	Besoldungen	210'518.05		220'500.00		219'611.75	
3030	Sozialleistungen	36'047.85		42'500.00		39'008.65	
3090	Allgemeiner Personalaufwand	1'104.40		1'500.00		1'052.60	
3091	Personalentwicklung	90.00		1'000.00		240.00	
3100	Büromaterial, Drucksachen, Publikationen	2'345.40		3'000.00		2'072.85	
3110	Anschaffung Mobilien	6'584.85		5'000.00		5'131.95	
3120	Wasser, Energie, Heizung, Entsorgung	7'906.75		8'500.00		8'609.45	
3130	Betriebs-/Verbrauchsmaterial	1'942.45		1'000.00		1'222.80	
3140	Baulicher Unterhalt	6'560.85		5'000.00		4'213.15	
3150	Unterhalt Mobilien	416.00		2'500.00		3'661.30	
3160	Mieten, Benützungskosten	1'200.00					
3170	Spesenentschädigungen	1'098.40		1'000.00		795.55	

Politische Gemeinde Küsnacht

Laufende Rechnung

Konto	Text	Rechnung 2015		Voranschlag 2015		Rechnung 2014	
		Aufwand	Ertrag	Aufwand	Ertrag	Aufwand	Ertrag
3181	Telefon, Porti, Frachten	2'560.55		2'000.00		1'928.75	
3182	Versicherungen, Steuern, Abgaben	3'738.25		1'700.00		1'530.25	
3186	Kulturelle Veranstaltungen	3'822.70		12'000.00		16'029.50	
4331	Kursgelder		64'272.00		45'000.00		60'707.00
4360	Rückerstattungen		200.00				159.95
1863	FZA Itzsnach	159'073.29	4'285.00	172'500.00	5'500.00	154'096.35	4'283.45
	Saldo		154'788.29		167'000.00		149'812.90
3010	Besoldungen	113'019.85		118'500.00		115'516.65	
3030	Sozialleistungen	25'289.75		27'500.00		25'429.65	
3090	Allgemeiner Personalaufwand	220.00		500.00			
3091	Personalentwicklung			500.00			
3100	Büromaterial, Drucksachen, Publikationen	75.80		500.00			
3110	Anschaffung Mobilien	2'077.25		2'000.00		444.20	
3120	Wasser, Energie, Heizung, Entsorgung	589.05		7'000.00		501.65	
3130	Betriebs-/Verbrauchsmaterial	1'148.40		4'000.00		2'182.75	
3140	Baulicher Unterhalt	7'341.05		2'000.00		1'421.95	
3150	Unterhalt Mobilien	1'605.99		2'000.00		771.50	
3160	Mieten, Benützungskosten	6'500.00		6'500.00		6'500.00	
3170	Spesenentschädigungen	158.40		300.00		217.60	
3181	Telefon, Porti, Frachten	710.55		800.00		777.25	
3182	Versicherungen, Steuern, Abgaben	337.20		400.00		333.15	
4331	Kursgelder				500.00		
4350	Verkaufserlöse		4'285.00		5'000.00		4'190.00
4360	Rückerstattungen						93.45

Politische Gemeinde Küssnacht

Laufende Rechnung

Konto	Text	Rechnung 2015		Voranschlag 2015		Rechnung 2014	
		Aufwand	Ertrag	Aufwand	Ertrag	Aufwand	Ertrag
187	Vereine und Sport	153'060.06		200'000.00		143'556.20	
	Saldo		153'060.06		200'000.00		143'556.20
1870	Vereine Allgemein	122'995.36		170'000.00		109'042.85	
	Saldo		122'995.36		170'000.00		109'042.85
3185	Anlässe, Empfänge, Ehrungen	36'905.36		50'000.00		6'855.45	
3650	Beiträge an private Institutionen	86'090.00		120'000.00		102'187.40	
1871	Junioerenförderung	10'367.45		10'000.00		9'719.75	
	Saldo		10'367.45		10'000.00		9'719.75
3650	Beiträge an private Institutionen	10'367.45		10'000.00		9'719.75	
1872	Dörranlage	19'697.25		20'000.00		24'793.60	
	Saldo		19'697.25		20'000.00		24'793.60
3650	Beiträge an private Institutionen	19'697.25		20'000.00		24'793.60	
189	Kinderkrippen	732'186.79	755'441.00	774'000.00	774'000.00	717'857.25	760'480.85
	Saldo	23'254.21				42'623.60	
1890	Kinderkrippe Heslibach	732'186.79	755'441.00	774'000.00	774'000.00	717'857.25	760'480.85
	Saldo	23'254.21				42'623.60	
3010	Besoldungen	505'559.30		516'500.00		510'982.25	
3030	Sozialleistungen	77'867.75		75'000.00		82'360.75	
3080	Entschädigungen für temporäre Arbeitskräfte	2'517.30		5'000.00		5'376.10	
3090	Allgemeiner Personalaufwand	4'819.59		9'000.00		7'014.65	
3091	Personalentwicklung	10'116.20		12'000.00		4'800.05	
3100	Büromaterial, Drucksachen, Publikationen	2'896.70		3'000.00		3'634.15	

Politische Gemeinde Küsnacht

Laufende Rechnung

Konto	Text	Rechnung 2015		Voranschlag 2015		Rechnung 2014	
		Aufwand	Ertrag	Aufwand	Ertrag	Aufwand	Ertrag
3110	Anschaffung Mobilien	5'950.15		7'000.00		4'925.20	
3120	Wasser, Energie, Heizung, Entsorgung	9'114.90		10'000.00		10'173.20	
3130	Betriebs-/Verbrauchsmaterial	6'979.95		8'000.00		6'012.20	
3132	Medizinischer Bedarf	494.90		2'000.00		708.15	
3133	Lebensmittelaufwand	24'393.20		24'000.00		27'813.75	
3140	Baulicher Unterhalt	5'828.05		12'000.00		2'453.80	
3144	Grundstückunterhalt	36'016.40		45'000.00		7'623.40	
3150	Unterhalt Mobilien	1'487.55		2'000.00		239.00	
3170	Spesenentschädigungen	1'138.65		2'000.00		927.20	
3180	Dienstleistungen Dritter	223.55		3'000.00		2'592.05	
3181	Telefon, Porti, Frachten	792.45		1'500.00		694.95	
3182	Versicherungen, Abgaben, Steuern	1'684.70		2'000.00		1'847.50	
3185	Anlässe, Empfänge, Ehrungen	2'163.90		2'000.00		2'041.95	
3190	Allgemeiner Sachaufwand	2'141.60		3'000.00		2'636.95	
3980	Anteil Personal-/Sachaufwand	30'000.00		30'000.00		33'000.00	
4320	Pensionsteuern		744'657.00		765'000.00		750'637.00
4360	Rückerstattungen		800.00		1'000.00		403.85
4361	Versicherungsleistungen, Erwerbsersatz						472.00
4364	Verpflegungsvergütungen des Personals		9'984.00		8'000.00		8'968.00

Politische Gemeinde Küsnacht

Investitionsrechnung Verwaltungsvermögen

Konto	Text	Rechnung 2015		Voranschlag 2015		Rechnung 2014	
		Ausgaben	Einnahmen	Ausgaben	Einnahmen	Ausgaben	Einnahmen
	Gesamttotal	38'983'637.87	38'983'637.87	33'700'000.00	7'760'000.00	43'687'381.43	43'687'381.43
	Saldo				25'940'000.00		
10	Steuerungsleistungen	1'252'953.55		1'300'000.00			
	Saldo		1'252'953.55		1'300'000.00		
1050	Informatik	1'252'953.55		1'300'000.00			
	Saldo		1'252'953.55		1'300'000.00		
5060	Mobilien	1'252'953.55		1'300'000.00			
12	Finanzdienste	8'873'132.85	34'704'765.02	500'000.00	1'120'000.00	8'895'267.40	42'622'347.78
	Saldo	25'831'632.17		620'000.00		33'727'080.38	
121	Kapitaldienst, Abschreibungen und Abschlusskonti	8'373'132.85	34'584'905.02		1'000'000.00	7'395'267.40	42'205'714.03
	Saldo	26'211'772.17		1'000'000.00		34'810'446.63	
1210	Kapitaldienst	3'000'000.00	1'000'000.00		1'000'000.00	5'000'000.00	1'000'000.00
	Saldo		2'000'000.00	1'000'000.00			4'000'000.00
5230	Darlehen an eigene Anstalten	3'000'000.00				5'000'000.00	
6230	Rückzahlung von Darlehen an eigene Anstalten		1'000'000.00		1'000'000.00		1'000'000.00
1211	Abschreibungen und Abschlusskonti	5'373'132.85	33'584'905.02			2'395'267.40	41'205'714.03
	Saldo	28'211'772.17				38'810'446.63	
12112	Abschluss	5'373'132.85	33'584'905.02			2'395'267.40	41'205'714.03
	Saldo	28'211'772.17				38'810'446.63	
5900	Passivierte Einnahmen	5'373'132.85				2'395'267.40	

Politische Gemeinde Küsnacht							
Investitionsrechnung Verwaltungsvermögen							
Konto	Text	Rechnung 2015		Voranschlag 2015		Rechnung 2014	
		Ausgaben	Einnahmen	Ausgaben	Einnahmen	Ausgaben	Einnahmen
6900	Aktivierete Ausgaben		33'584'905.02				41'205'714.03
122	Finanzausgleich und Beiträge						
	Saldo	119'860.00	119'860.00	120'000.00	120'000.00	128'070.00	128'070.00
1229	Übrige Beiträge						
	Saldo	119'860.00	119'860.00	120'000.00	120'000.00	128'070.00	128'070.00
12290	Kultur und Freizeit						
	Saldo	4'110.00	4'110.00	4'000.00	4'000.00	12'320.00	12'320.00
6440	Rückzahlung von Beiträgen an gemischtwirtschaftliche Unternehmen		4'110.00		4'000.00		12'320.00
12292	Soziale Wohlfahrt						
	Saldo	115'750.00	115'750.00	116'000.00	116'000.00	115'750.00	115'750.00
6250	Rückzahlung von Darlehen an private Institutionen		115'750.00		116'000.00		115'750.00
123	Spitäler						
	Saldo	500'000.00	500'000.00	500'000.00	500'000.00	1'500'000.00	288'563.75
1230	Spitäler						
	Saldo	500'000.00	500'000.00	500'000.00	500'000.00	1'500'000.00	288'563.75
5240	Darlehen an gemischtwirtschaftliche Unternehmen		500'000.00		500'000.00		1'211'436.25
6250	Rückzahlung von Darlehen an Private Institutionen					1'500'000.00	
13	Liegenschaften						
	Saldo	2'877'510.27	30'000.00	4'010'000.00	90'000.00	4'660'655.25	89'489.30
			2'847'510.27		3'920'000.00		4'571'165.95

Politische Gemeinde Küsnacht							
Investitionsrechnung Verwaltungsvermögen							
Konto	Text	Rechnung 2015		Voranschlag 2015		Rechnung 2014	
		Ausgaben	Einnahmen	Ausgaben	Einnahmen	Ausgaben	Einnahmen
132	Liegenschaften Verwaltungsvermögen	1'929'739.72		2'300'000.00	50'000.00	3'684'997.60	89'489.30
	Saldo		1'929'739.72		2'250'000.00		3'595'508.30
1320	Liegenschaften Verwaltungsvermögen	1'929'739.72		2'300'000.00	50'000.00	3'684'997.60	89'489.30
	Saldo		1'929'739.72		2'250'000.00		3'595'508.30
13201	Wohn- und Gewerbeliegenschaften	1'928'941.72		2'300'000.00		3'429'379.40	89'489.30
	Saldo		1'928'941.72		2'300'000.00		3'339'890.10
5033	Umbauten	9'691.95				317'759.25	
5034	Sanierungen	1'835'673.42		2'300'000.00		3'111'620.15	
5060	Mobilien	83'576.35					62'360.00
6610	Staatsbeiträge						27'129.30
6690	Übrige eingehende Investitionsbeiträge						
13202	Unbebaute Grundstücke Verwaltungsvermögen	798.00			50'000.00	255'618.20	
	Saldo		798.00	50'000.00		255'618.20	255'618.20
5004	Sanierungen	798.00					
6690	Übrige eingehende Investitionsbeiträge				50'000.00		
134	Sport und Freizeit	947'770.55	30'000.00	1'710'000.00	40'000.00	975'657.65	
	Saldo		917'770.55		1'670'000.00		975'657.65
1341	Sportplätze	354'303.25	30'000.00	350'000.00	30'000.00	4'703.95	
	Saldo		324'303.25		320'000.00		4'703.95
13412	Sportplatz Fallacher	354'303.25	30'000.00	350'000.00	30'000.00	4'703.95	
	Saldo		324'303.25		320'000.00		4'703.95

Politische Gemeinde Küsnacht							
Investitionsrechnung Verwaltungsvermögen							
Konto	Text	Rechnung 2015		Voranschlag 2015		Rechnung 2014	
		Ausgaben	Einnahmen	Ausgaben	Einnahmen	Ausgaben	Einnahmen
5032	Neubauten	354'303.25		350'000.00		4'703.95	
6690	Übrige eingehende Investitionsbeiträge		30'000.00		30'000.00		
1343	Schiessanlage	319'248.25	319'248.25	300'000.00	10'000.00	5'015.50	
	Saldo				290'000.00		5'015.50
13431	Betrieb Schiessanlage Holletsmoos	225'089.65		200'000.00	10'000.00		
	Saldo		225'089.65		190'000.00		
5017	Anlagen	225'089.65		200'000.00			
6690	Übrige eingehende Investitionsbeiträge				10'000.00		
13432	Restaurant Schützenstube	94'158.60		100'000.00		5'015.50	
	Saldo		94'158.60		100'000.00		5'015.50
5034	Sanierungen	94'158.60		100'000.00		5'015.50	
1344	Kunsteisbahn	756.00		500'000.00		7'975.80	
	Saldo		756.00		500'000.00		7'975.80
13441	Betrieb Kunsteisbahn	756.00		500'000.00		7'975.80	
	Saldo		756.00		500'000.00		7'975.80
5033	Umbauten	756.00		500'000.00		7'975.80	
1348	Seebäder	273'463.05		560'000.00		957'962.40	
	Saldo		273'463.05		560'000.00		957'962.40
13481	Strandbad	138'637.45		520'000.00		112'394.10	
	Saldo		138'637.45		520'000.00		112'394.10

Politische Gemeinde Küsnacht							
Investitionsrechnung Verwaltungsvermögen							
Konto	Text	Rechnung 2015		Voranschlag 2015		Rechnung 2014	
		Ausgaben	Einnahmen	Ausgaben	Einnahmen	Ausgaben	Einnahmen
5034	Sanierungen	138'637.45		520'000.00		112'394.10	
13482	Kusenbad	134'825.60	134'825.60	40'000.00	40'000.00	845'568.30	
	Saldo						845'568.30
5034	Sanierungen	134'825.60		40'000.00		845'568.30	
14	Hochbau und Planung	1'587'267.94		2'600'000.00		397'709.75	21'486.70
	Saldo		1'587'267.94		2'600'000.00		376'223.05
141	Planung	1'587'267.94		2'600'000.00		397'709.75	21'486.70
	Saldo		1'587'267.94		2'600'000.00		376'223.05
1410	Raumplanung			100'000.00		46'612.50	
	Saldo				100'000.00		46'612.50
5810	Planungsausgaben			100'000.00		46'612.50	
1413	Energie	661'438.92		400'000.00		214'591.40	21'486.70
	Saldo		661'438.92		400'000.00		193'104.70
5650	Beiträge an private Institutionen	661'438.92		400'000.00		214'591.40	18'466.70
6610	Staatsbeiträge						3'020.00
6690	Übrige eingehende Investitionsbeiträge						
1419	Bauliche Neugestaltung des Zentrums	925'829.02		2'100'000.00		136'505.85	
	Saldo		925'829.02		2'100'000.00		136'505.85
5011	Gemeindestrassen	36'396.00		100'000.00			
5032	Neubauten	889'433.02		2'000'000.00		136'505.85	

Politische Gemeinde Küsnacht							
Investitionsrechnung Verwaltungsvermögen							
Konto	Text	Rechnung 2015		Voranschlag 2015		Rechnung 2014	
		Ausgaben	Einnahmen	Ausgaben	Einnahmen	Ausgaben	Einnahmen
15	Tiefbau	15'317'689.78	1'299'272.85	19'440'000.00	1'350'000.00	12'053'338.68	811'625.25
	Saldo		14'018'416.93		18'090'000.00		11'241'713.43
151	Geomatik					32'540.80	71'305.25
	Saldo					38'764.45	
1510	Geomatik					32'540.80	71'305.25
	Saldo					38'764.45	
5090	Übrige Sachgüter					32'540.80	
6600	Bundesbeiträge						29'379.00
6610	Staatsbeiträge						41'926.25
153	Verkehrswege	7'751'182.25		6'000'000.00		5'553'483.33	32'400.00
	Saldo		7'751'182.25		6'000'000.00		5'521'083.33
1531	Gemeindestrassen	7'726'657.60		5'740'000.00		5'552'986.53	32'400.00
	Saldo		7'726'657.60		5'740'000.00		5'520'586.53
5001	Grundstückwerb	84'220.50				10'005.00	
5011	Gemeindestrassen	7'642'437.10				5'142'467.18	
5060	Mobilien					176'532.05	
5640	Beiträge an gemischtwirtschaftliche Unternehmungen					200'000.00	
5810	Planungsausgaben					23'982.30	
6690	Übrige eingehende Investitionsbeiträge						32'400.00
1532	Flur- und Waldwege	24'524.65		260'000.00		496.80	
	Saldo		24'524.65		260'000.00		496.80
5012	Flur- und Waldwege	18'284.65		160'000.00			

Politische Gemeinde Küsnacht							
Investitionsrechnung Verwaltungsvermögen							
Konto	Text	Rechnung 2015		Voranschlag 2015		Rechnung 2014	
		Ausgaben	Einnahmen	Ausgaben	Einnahmen	Ausgaben	Einnahmen
5014	Kunstabauten	6'240.00		100'000.00		496.80	
154	Abwasser	7'009'332.88	1'299'272.85	12'740'000.00	1'350'000.00	5'250'202.15	483'532.00
	Saldo	5'710'060.03			11'390'000.00		4'766'670.15
1540	Kanalisationen	6'085'232.56	1'299'272.85	8'920'000.00	1'350'000.00	4'091'527.85	483'532.00
	Saldo	4'785'959.71			7'570'000.00		3'607'995.85
5012	Kanalisationen	6'085'232.56		8'920'000.00		4'091'527.85	
6101	Kanalisationsanschlussgebühren		369'093.90		300'000.00		276'987.50
6620	Beiträge anderer Gemeinden/Zweckverbände		930'178.95		1'050'000.00		133'418.40
6690	Übrige eingehende Investitionsbeiträge						73'126.10
1541	Abwasserreinigungsanlage	924'100.32		3'820'000.00		1'158'674.30	
	Saldo		924'100.32		3'820'000.00		1'158'674.30
5620	Beiträge an Gemeinden und Zweckverbände	924'100.32		3'820'000.00		1'158'674.30	
155	Öffentliche Anlagen	559'827.65		490'000.00		265'718.80	
	Saldo		559'827.65		490'000.00		265'718.80
1550	Grün- und Parkanlagen	283'976.75		250'000.00		20'725.60	
	Saldo		283'976.75		250'000.00		20'725.60
5001	Grundstückwerb	40'302.90				238.00	
5004	Sanierungen	243'673.85		250'000.00		20'487.60	
1552	Wartehäuser, WC- und Lifтанlagen	275'850.90		240'000.00		244'993.20	
	Saldo		275'850.90		240'000.00		244'993.20
5001	Grundstückwerb					23'100.00	

Politische Gemeinde Küsnacht							
Investitionsrechnung Verwaltungsvermögen							
Konto	Text	Rechnung 2015		Voranschlag 2015		Rechnung 2014	
		Ausgaben	Einnahmen	Ausgaben	Einnahmen	Ausgaben	Einnahmen
5034	Sanierungen	215'350.90		240'000.00		221'893.20	
5640	Beiträge an gemischtwirtschaftliche Unternehmungen	60'500.00					
156	Naturschutz und Gewässer	-7'819.20				906'254.75	224'388.00
	Saldo	7'819.20					681'866.75
1561	Gewässer	-7'819.20				906'254.75	224'388.00
	Saldo	7'819.20					681'866.75
5034	Sanierungen	-7'819.20				906'254.75	
6600	Bundesbeiträge						176'659.00
6610	Staatsbeiträge						47'729.00
157	Friedhöfe						
	Saldo					19'761.35	19'761.35
1570	Friedhof Dorf						
	Saldo					19'761.35	19'761.35
5017	Anlagen					19'761.35	
158	Abfallentsorgung und Verwertung	5'166.20		210'000.00		25'377.50	
	Saldo		5'166.20		210'000.00		25'377.50
1580	Abfallbeseitigung	5'166.20		210'000.00		25'377.50	
	Saldo		5'166.20		210'000.00		25'377.50
5004	Sanierungen			60'000.00		19'159.00	
5032	Neubauten	19'287.65					
5060	Mobilien	-14'121.45		150'000.00		6'218.50	

Politische Gemeinde Küsnacht

Investitionsrechnung Verwaltungsvermögen

Konto	Text	Rechnung 2015		Voranschlag 2015		Rechnung 2014	
		Ausgaben	Einnahmen	Ausgaben	Einnahmen	Ausgaben	Einnahmen
16	Sicherheit	25'600.00	25'600.00	151'123.20	142'432.40	151'123.20	142'432.40
	Saldo				8'690.80		8'690.80
161	Feuerwehr und Seerettung						
	Saldo			11'785.20	3'928.40	11'785.20	3'928.40
					7'856.80		7'856.80
1611	Seerettung						
	Saldo			11'785.20	3'928.40	11'785.20	3'928.40
					7'856.80		7'856.80
5033	Umbauten			11'785.20			
6620	Beiträge anderer Gemeinden/Zweckverbände						3'928.40
162	Militär, Zivilschutz und ZGO						
	Saldo	25'600.00	25'600.00	139'338.00	138'504.00	139'338.00	138'504.00
					834.00		834.00
1621	Zivilschutz	25'600.00	25'600.00	87'234.00	119'897.65	87'234.00	119'897.65
	Saldo			32'663.65		32'663.65	
5032	Neubauten			834.00		834.00	
5700	Durchlaufende Beiträge	25'600.00		86'400.00		86'400.00	
6690	Übrige eingehende Investitionsbeiträge						33'497.65
6700	Durchlaufende Beiträge		25'600.00				86'400.00
1623	ZSO KEZ						
	Saldo			52'104.00	18'606.35	52'104.00	18'606.35
5060	Mobilien			52'104.00		52'104.00	
6620	Beiträge anderer Gemeinden/Zweckverbände						18'606.35

Politische Gemeinde Küsnacht

Investitionsrechnung Verwaltungsvermögen

Konto	Text	Rechnung 2015		Voranschlag 2015		Rechnung 2014	
		Ausgaben	Einnahmen	Ausgaben	Einnahmen	Ausgaben	Einnahmen
18	Gesellschaft	240'000.00		250'000.00			
	Saldo		240'000.00		250'000.00		
187	Vereine und Sport	240'000.00		250'000.00			
	Saldo		240'000.00		250'000.00		
1870	Vereine Allgemein	240'000.00		250'000.00			
	Saldo		240'000.00		250'000.00		
5650	Beiträge an private Institutionen	240'000.00		250'000.00			

Politische Gemeinde Küsnacht

Investitionen im Finanzvermögen

Konto	Text	Rechnung 2015		Voranschlag 2015		Rechnung 2014	
		Ausgaben	Einnahmen	Ausgaben	Einnahmen	Ausgaben	Einnahmen
	Gesamttotal	4'595'012.18	4'595'012.18	1'590'000.00	2'452'000.00	4'756'784.25	4'756'784.25
	Saldo			862'000.00			
12	Finanzdienste	2'512'560.00	2'082'452.18			23'100.00	4'733'684.25
	Saldo		430'107.82			4'710'584.25	
121	Kapitaldienst, Abschreibungen und Abschlusskonti	2'512'560.00	2'082'452.18			23'100.00	4'733'684.25
	Saldo		430'107.82			4'710'584.25	
1211	Abschreibungen und Abschlusskonti	2'512'560.00	2'082'452.18			23'100.00	4'733'684.25
	Saldo		430'107.82			4'710'584.25	
12112	Abschluss	2'512'560.00	2'082'452.18			23'100.00	4'733'684.25
	Saldo		430'107.82			4'710'584.25	
7910	Übertragungen ins Finanzvermögen (Abnahme Anlagewerte)	2'512'560.00				23'100.00	
8910	Übertragungen ins Finanzvermögen (Zunahme Anlagewerte)		2'082'452.18				4'733'684.25
13	Liegenschaften und Freizeit	2'082'452.18	2'512'560.00	1'590'000.00	2'452'000.00	4'733'684.25	23'100.00
	Saldo	430'107.82		862'000.00			4'710'584.25
1325	Liegenschaften Finanzvermögen	2'082'452.18	2'512'560.00	1'590'000.00	2'452'000.00	4'733'684.25	23'100.00
	Saldo	430'107.82		862'000.00			4'710'584.25
13251	Wohn- und Gewerbeliegenschaften	2'082'452.18	60'480.00	1'490'000.00	1'490'000.00	2'533'684.25	
	Saldo		2'021'972.18				2'533'684.25
7021	Erwerb						
7022	Neubauten	1'400'000.00					
				240'000.00			

Politische Gemeinde Küsnacht							
Investitionen im Finanzvermögen							
Konto	Text	Rechnung 2015		Voranschlag 2015		Rechnung 2014	
		Ausgaben	Einnahmen	Ausgaben	Einnahmen	Ausgaben	Einnahmen
7024	Sanierungen	682'452.18		1'250'000.00		2'533'684.25	
8090	Beiträge an Investitionen		60'480.00				
13252	Unbebaute Grundstücke Finanzvermögen		2'452'080.00	100'000.00	2'452'000.00	2'200'000.00	23'100.00
	Saldo	2'452'080.00		2'352'000.00			2'176'900.00
7011	Erwerb					2'200'000.00	
7012	Erschliessung			100'000.00			
8011	Verkauf		2'452'080.00		2'452'000.00		
8012	Übertragungen ins Verwaltungsvermögen						23'100.00

Politische Gemeinde Küsnacht

Verzeichnis der Verpflichtungskredite: Verwaltungsvermögen

Konto	Text	Gesamtkredit		Objektstand		Abweichung		Rechnung 2015		Voranschlag 2015	
		Saldo	S/H	Saldo	S/H	Saldo	S/H	Saldo	S/H	Saldo	S/H
	Gesamttotal	136'198'750.00	S	109'723'456.84	S	-26'475'293.00	S	28'211'772.17	S	25'940'000.00	S
10	Steuerungsleistungen	1'252'954.00	S	1'252'953.55	S			1'252'953.55	S	1'300'000.00	S
105	Informatik	1'252'954.00	S	1'252'953.55	S			1'252'953.55	S	1'300'000.00	S
1050	Informatik	1'252'954.00	S	1'252'953.55	S			1'252'953.55	S	1'300'000.00	S
1050.5060	Mobilien	1'252'954.00	S	1'252'953.55	S			1'252'953.55	S	1'300'000.00	S
5060.7	EDV, Erneuerung/Aktualisierung 2015	1'252'954.00	S	1'252'953.55	S			1'252'953.55	S	1'300'000.00	S
12	Finanzdienste	15'384'690.00	H	1'930'940.00	H	-13'453'750.00	H	2'380'140.00	S	620'000.00	H
121	Kapitaldienst, Abschreibungen und Abschlusskonti	10'000'000.00	H	2'000'000.00	H	-8'000'000.00	H	2'000'000.00	S	1'000'000.00	H
1210	Kapitaldienst	10'000'000.00	H	2'000'000.00	H	-8'000'000.00	H	2'000'000.00	S	1'000'000.00	H
1210.5230	Darlehen an eigene Anstalten	3'000'000.00	S	3'000'000.00	S			3'000'000.00	S		
5230.4	Netzanstalt Küsnacht, Darlehen 2015	3'000'000.00	S	3'000'000.00	S			3'000'000.00	S		
1210.6230	Rückzahlung von Darlehen an eigene Anstalten	13'000'000.00	H	5'000'000.00	H	-8'000'000.00	H	1'000'000.00	H	1'000'000.00	H
6230.1	Netzanstalt Küsnacht, Rückzahlung Darlehen 2009	5'000'000.00	H	5'000'000.00	H			1'000'000.00	H	1'000'000.00	H
6230.2	Netzanstalt Küsnacht, Rückzahlung Darlehen 2013	2'500'000.00	H			-2'500'000.00					
6230.3	Netzanstalt Küsnacht, Rückzahlung Darlehen 2014	2'500'000.00	H			-2'500'000.00					
6230.4	Netzanstalt Küsnacht, Rückzahlung Darlehen 2015	3'000'000.00	H			-3'000'000.00					
122	Finanzausgleich und Beiträge	5'384'690.00	H	3'516'940.00	H	-1'867'750.00	H	119'860.00	H	120'000.00	H

Politische Gemeinde Küsnacht												
Verzeichnis der Verpflichtungskredite Verwaltungsvermögen												
Konto	Text	Gesamtkredit		Objektstand		Abweichung		Rechnung 2015		Voranschlag 2015		
		Saldo	S/H	Saldo	S/H	Saldo	S/H	Saldo	S/H	Saldo	S/H	
1229	Übrige Beiträge	5'384'690.00	H	3'516'940.00	H	-1'867'750.00		119'860.00	H	120'000.00	H	
12290	Kultur und Freizeit	299'790.00	H	299'790.00	H			4'110.00	H	4'000.00	H	
12290.6440	Rückzahlungen von Beiträgen an gemischtwirtschaftliche Unternehmungen	299'790.00	H	299'790.00	H			4'110.00	H	4'000.00	H	
6440.1	Forchbahn, Rückzahlung Investitionsbeitrag	299'790.00	H	299'790.00	H			4'110.00	H	4'000.00	H	
12292	Soziale Wohlfahrt	5'069'900.00	H	3'217'150.00	H	-1'852'750.00		115'750.00	H	116'000.00	H	
12292.6250	Rückzahlung von Darlehen an private Institutionen	5'069'900.00	H	3'217'150.00	H	-1'852'750.00		115'750.00	H	116'000.00	H	
6250.1	BGZ Baugenossenschaft Zürichsee, Darlehensrückzahlung Sonnenrain	323'000.00	H	246'500.00	H	-76'500.00		8'500.00	H	9'000.00	H	
6250.2	BGZ Baugenossenschaft Zürichsee, Darlehensrückzahlung Bettlen 1973	772'000.00	H	388'000.00	H	-384'000.00		12'000.00	H	12'000.00	H	
6250.4	Mieterbaugenossenschaft, Darlehensrückzahlung Neuweis	528'000.00	H	319'000.00	H	-209'000.00		11'000.00	H	11'000.00	H	
6250.5	Mieterbaugenossenschaft, Darlehensrückzahlung Bettlen	412'500.00	H	181'250.00	H	-231'250.00		6'250.00	H	6'000.00	H	
6250.6	Genossenschaft Alterssiedlung, Darlehensrückzahlung Tägermoos	375'000.00	H	345'000.00	H	-30'000.00		16'000.00	H	16'000.00	H	
6250.7	Wohnbaugenossenschaft für das Gewerbe, Darlehensrückzahlung Eigen-/Rosenstrasse	1'300'000.00	H	728'000.00	H	-572'000.00		26'000.00	H	26'000.00	H	
6250.8	Tennisclub Itzschnach, Darlehensrückzahlung	487'400.00	H	487'400.00	H			12'000.00	H	12'000.00	H	
6250.9	Genossenschaft Alterssiedlung, Darlehensrückzahlung Erlenweg	400'000.00	H	330'000.00	H	-70'000.00		16'000.00	H	16'000.00	H	
6250.10	BGZ Baugenossenschaft Zürichsee, Darlehensrückzahlung Bettlen 1976	472'000.00	H	192'000.00	H	-280'000.00		8'000.00	H	8'000.00	H	
12294	Landwirtschaft	15'000.00	H			-15'000.00						

Politische Gemeinde Küsnacht

Verzeichnis der Verpflichtungskredite Verwaltungsvermögen

Konto	Text	Gesamtkredit		Objektstand		Abweichung		Rechnung 2015		Voranschlag 2015	
		Saldo	S/H	Saldo	S/H	Saldo	S/H	Saldo	S/H	Saldo	S/H
12294.6250	Rückzahlung von Darlehen an private Institutionen	15'000.00	H			-15'000.00					
6250.13	Michel Diederik, Darlehensrückzahlung Rebbaubetrieb in Küsnacht	15'000.00	H			-15'000.00					
123	Spitäler			3'586'000.00	S	3'586'000.00		500'000.00	S	500'000.00	S
1230	Spitäler			3'586'000.00	S	3'586'000.00		500'000.00	S	500'000.00	S
1230.5240	Darlehen an gemischtwirtschaftliche Unternehmen	3'586'000.00	S	3'586'000.00	S			500'000.00	S	500'000.00	S
5240.1	Spital Männedorf AG, Darlehen	3'586'000.00	S	3'586'000.00	S			500'000.00	S	500'000.00	S
1230.6240	Rückzahlung von Darlehen an gemischtwirtschaftliche Institutionen	3'586'000.00	H			-3'586'000.00					
6240.1	Spital Männedorf AG, Rückzahlung Darlehen	3'586'000.00	H			-3'586'000.00					
13	Liegenschaften	24'962'529.00	S	12'220'057.97	S	-12'742'471.00		2'847'510.27	S	3'920'000.00	S
132	Liegenschaften Verwaltungsvermögen	11'116'080.00	S	10'188'295.67	S	-927'784.00		1'929'739.72	S	2'250'000.00	S
1320	Liegenschaften Verwaltungsvermögen	11'116'080.00	S	10'188'295.67	S	-927'784.00		1'929'739.72	S	2'250'000.00	S
13201	Wohn- und Gewerbeliegenschaften	10'794'080.00	S	9'915'444.47	S	-878'636.00		1'928'941.72	S	2'300'000.00	S
13201.5032	Neubauten	30'000.00	S	22'015.25	S	-7'985.00					
5032.1	Asylunterkünfte, Neubau	30'000.00	S	22'015.25	S	-7'985.00					
13201.5033	Umbauten	4'533'000.00	S	4'706'196.60	S	173'197.00		9'691.95	S		

Politische Gemeinde Küsnacht												
Verzeichnis der Verpflichtungskredite Verwaltungsvermögen												
Konto	Text	Gesamtkredit		Objektstand		Abweichung		Rechnung 2015		Voranschlag 2015		
		Saldo	S/H	Saldo	S/H	Saldo	S/H	Saldo	S/H	Saldo	S/H	
5033.13	Alte Landstrasse 135/137 («Swisscom-Gebäude»), Umnutzung	4'533'000.00	S	4'706'196.60	S	173'197.00		9'691.95	S			
13201.5034	Sanierungen	6'147'504.00	S	5'103'656.27	S	-1'043'847.00		1'835'673.42	S	2'300'000.00	S	
5034.14	Obere Wiltisgasse 28, Ersatz Hortpavillon			12'406.35	S	12'406.00						
5034.15	Obere Dorfstrasse 25, Gesamtsanierung	3'198'690.00	S	3'310'325.90	S	111'636.00		298'727.95	S	350'000.00	S	
5034.19	Gemeindehaus, Gesamtsanierung (Projekt abgebrochen)	170'504.00	S	170'503.60	S							
5034.22	Geissbühlweg 34, Gesamtsanierung	790'700.00	S	120'638.05	S	-670'062.00		96'777.45	S	90'000.00	S	
5034.23	Sonnenrain 57, Fassadensanierung	1'342'000.00	S	1'160'243.77	S	-181'756.00		1'126'449.42	S	1'140'000.00	S	
5034.24	Gemeindehaus, Brandschutzmassnahmen/Teilsanierung	297'500.00	S	18'844.10	S	-278'656.00		18'844.10	S	490'000.00	S	
5034.25	Hornweg 28 (Seehof), Sanierung WC-Anlagen	298'110.00	S	298'110.10	S			282'290.10	S	230'000.00	S	
5034.27	Theodor-Brunner-Weg 4 (Zehntentrotte), Sanierung/ Umbau Garderoben Seedclub	50'000.00	S	12'584.40	S	-37'416.00		12'584.40	S			
13201.5060	Mobilien	83'576.00	S	83'576.35	S			83'576.35	S			
5060.1	Gemeindehaus, Ersatz Büromobiliar	83'576.00	S	83'576.35	S			83'576.35	S			
13202	Unbebaute Grundstücke Verwaltungsvermögen	322'000.00	S	272'851.20	S	-49'149.00		798.00	S	50'000.00	H	
13202.5004	Sanierungen	322'000.00	S	272'851.20	S	-49'149.00		798.00	S	50'000.00	H	
5004.2	Grundstück Kat.-Nr. 38, ehem. Schiessanlage Forch, Altlastensanierung	322'000.00	S	272'851.20	S	-49'149.00		798.00	S	-50'000.00	S	
134	Sport und Freizeit	13'846'449.00	S	2'031'762.30	S	-11'814'687.00		917'770.55	S	1'670'000.00	S	
1341	Sportplätze	345'000.00	S	329'007.20	S	-15'993.00		324'303.25	S	320'000.00	S	
13412	Sportplatz Fallacher	345'000.00	S	329'007.20	S	-15'993.00		324'303.25	S	320'000.00	S	

Politische Gemeinde Küsnacht

Verzeichnis der Verpflichtungskredite Verwaltungsvermögen

Konto	Text	Gesamtkredit		Objektstand		Abweichung		Rechnung 2015		Voranschlag 2015	
		Saldo	S/H	Saldo	S/H	Saldo	S/H	Saldo	S/H	Saldo	S/H
13412.5032	Neubauten	345'000.00	S	329'007.20	S	-15'993.00	S	324'303.25	S	320'000.00	S
5032.1	Sportplatz Fallacher, Neubau Garderobengebäude	345'000.00	S	329'007.20	S	-15'993.00	S	324'303.25	S	320'000.00	S
1343	Schiessanlage	315'449.00	S	324'263.75	S	8'815.00	S	319'248.25	S	290'000.00	S
13431	Betrieb Schiessanlage Holletsmoos	216'275.00	S	225'089.65	S	8'815.00	S	225'089.65	S	190'000.00	S
13431.5017	Anlagen	216'275.00	S	225'089.65	S	8'815.00	S	225'089.65	S	190'000.00	S
5017.4	Schiessanlage, Sanierung Scheiben und Kugelfang 50-m-Anlage	216'275.00	S	225'089.65	S	8'815.00	S	225'089.65	S	190'000.00	S
13432	Restaurant Schützenstube	99'174.00	S	99'174.10	S			94'158.60	S	100'000.00	S
13432.5034	Sanierungen	99'174.00	S	99'174.10	S			94'158.60	S	100'000.00	S
5034.1	Restaurant Schützenstube, Ersatz Heizung	99'174.00	S	99'174.10	S			94'158.60	S	100'000.00	S
1344	Kunsteisbahn	11'352'800.00	S	36'279.60	S	-11'316'520.00	S	756.00	S	500'000.00	S
13441	Betrieb Kunsteisbahn	11'352'800.00	S	36'279.60	S	-11'316'520.00	S	756.00	S	500'000.00	S
13441.5033	Umbauten	235'000.00	S	21'989.60	S	-213'010.00	S	756.00	S	500'000.00	S
5033.1	Kunsteisbahn KEK, Umbau/Werterhalt	235'000.00	S	21'989.60	S	-213'010.00	S	756.00	S	500'000.00	S
13441.5034	Sanierungen	11'117'800.00	S	14'290.00	S	-11'103'510.00	S				
5034.1	Kunsteisbahn KEK, Heimfall	11'117'800.00	S	14'290.00	S	-11'103'510.00	S				
1348	Seebäder	1'833'200.00	S	1'342'211.75	S	-490'988.00	S	273'463.05	S	560'000.00	S

Politische Gemeinde Küsnacht

Verzeichnis der Verpflichtungskredite Verwaltungsvermögen

Konto	Text	Gesamtkredit		Objektstand		Abweichung		Rechnung 2015		Voranschlag 2015	
		Saldo	S/H	Saldo	S/H	Saldo	S/H	Saldo	S/H	Saldo	S/H
13481	Strandbad	860'000.00	S	252'969.95	S	-607'030.00		138'637.45	S	520'000.00	S
13481.5034	Sanierungen	860'000.00	S	252'969.95	S	-607'030.00		138'637.45	S	520'000.00	S
5034.1	Strandbad, Ersatz Kinderplanschbecken / Mauersanierungen	730'000.00	S	125'221.30	S	-604'779.00		111'451.30	S	400'000.00	S
5034.2	Strandbad, Sanierung Kinderspielplatz	130'000.00	S	127'748.65	S	-2'251.00		27'186.15	S	120'000.00	S
13482	Kusenbad	973'200.00	S	1'089'241.80	S	116'042.00		134'825.60	S	40'000.00	S
13482.5034	Sanierungen	973'200.00	S	1'089'241.80	S	116'042.00		134'825.60	S	40'000.00	S
5034.1	Kusenbad, Sanierung Garderobenrakt	973'200.00	S	1'089'241.80	S	116'042.00		134'825.60	S	40'000.00	S
14	Hochbau und Planung	15'611'065.00	S	3'276'677.64	S	-12'334'387.00		1'587'267.94	S	2'600'000.00	S
141	Planung	15'611'065.00	S	3'276'677.64	S	-12'334'387.00		1'587'267.94	S	2'600'000.00	S
1410	Raumplanung	200'000.00	S			-200'000.00				100'000.00	S
1410.5650	Beiträge an private Institutionen	100'000.00	S			-100'000.00					
5650.1	Lärmsanierung an Gemeindestrassen, Beiträge an private Grundeigentümer	100'000.00	S			-100'000.00					
1410.5810	Planungsausgaben	100'000.00	S			-100'000.00				100'000.00	S
5810.11	Totalrevision Ortsplanung 1994 (2014-2015)	100'000.00	S			-100'000.00				100'000.00	S
1413	Energie	4'961'065.00	S	2'214'342.77	S	-2'746'722.00		661'438.92	S	400'000.00	S

Politische Gemeinde Küsnacht

Verzeichnis der Verpflichtungskredite Verwaltungsvormögen

Konto	Text	Gesamtkredit		Objektstand		Abweichung		Rechnung 2015		Voranschlag 2015	
		Saldo	S/H	Saldo	S/H	Saldo	S/H	Saldo	S/H	Saldo	S/H
1413.5650	Beiträge an private Institutionen	4'961'065.00	S	2'214'342.77	S	-2'746'722.00		661'438.92	S	400'000.00	S
5650.6	Energieplanung, Förderprogramm Naturstrom (Produktion und Einkauf)	1'111'065.00	S	1'111'064.60	S			350'000.00	S		
5650.7	Energieplanung, Energiepolitisches Programm 2011-2014	2'250'000.00	S	879'021.30	S	-1'370'979.00		87'182.05	S		
5650.8	Energieplanung, Energiepolitisches Programm 2015-2018	1'600'000.00	S	224'256.87	S	-1'375'743.00		224'256.87	S	400'000.00	S
1419	Bauliche Neugestaltung des Zentrums	10'450'000.00	S	1'062'334.87	S	-9'387'665.00		925'829.02	S	2'100'000.00	S
1419.5011	Gemeindestrassen	5'220'000.00	S	36'396.00	S	-5'183'604.00		36'396.00	S	100'000.00	S
5011.2	BNZ, Umgestaltung Oberwachstrasse inkl. 3/4-Anschluss Tiefgarage	4'800'000.00	S			-4'800'000.00				100'000.00	S
5011.11	BNZ, Projektierung Alternatives Zentrumsprojekt	420'000.00	S	36'396.00	S	-383'604.00		36'396.00	S		
1419.5032	Neubauten	5'230'000.00	S	1'025'938.87	S	-4'204'061.00		889'433.02	S	2'000'000.00	S
5032.1	BNZ, Projektierungskredit	5'230'000.00	S	1'025'938.87	S	-4'204'061.00		889'433.02	S	2'000'000.00	S
15	Tiefbau	44'795'074.00	S	29'182'841.00	S	-15'612'233.00		14'018'416.93	S	18'090'000.00	S
151	Geomatik	93'695.00	S	99'475.55	S	5'781.00					
1510	Geomatik	93'695.00	S	99'475.55	S	5'781.00					
1510.5090	Übrige Sachgüter	93'695.00	S	99'475.55	S	5'781.00					
5090.1	Geomatik, Aktualisierung Informationsebenen	93'695.00	S	99'475.55	S	5'781.00					
153	Verkehrswege	21'875'808.00	S	20'129'510.58	S	-1'746'297.00		7'751'182.25	S	6'000'000.00	S

Politische Gemeinde Küsnacht

Verzeichnis der Verpflichtungskredite Verwaltungsvermögen

Konto	Text	Gesamtkredit		Objektstand		Abweichung		Rechnung 2015		Voranschlag 2015	
		Saldo	S/H	Saldo	S/H	Saldo	S/H	Saldo	S/H	Saldo	S/H
1531	Gemeindestrassen	21'847'808.00	S	20'104'489.13	S	-1'743'318.00	S	7'726'657.60	S	5'740'000.00	S
1531.5001	Grundstückerverwerb	94'226.00	S	94'225.50	S			84'220.50	S		
5001.42	Allmendstrasse, Landerwerb Strassenrenewerung	10'005.00	S	10'005.00	S						
5001.70	Obere Bühlistrasse (Einnündungsbereich Alte Landstrasse), Landerwerb Neugestaltung	84'221.00	S	84'220.50	S			84'220.50	S		
1531.5011	Gemeindestrassen	21'609'450.00	S	19'866'131.58	S	-1'743'318.00	S	7'642'437.10	S	5'550'000.00	S
5011.21	Dorf kern, Oberflächen-Neugestaltung	770'044.00	S	770'044.45	S						
5011.29	Zumikerstrasse/Obere Bühlistrasse, Sanierung Kreuzung mit Fussweg	390'000.00	S	383'668.00	S	-6'332.00					
5011.36	Zumikerstrasse (Schiedhaldenstrasse-Zumikon), allg. Anpassungen	595'000.00	S	592'052.50	S	-2'948.00		515'985.70	S	150'000.00	S
5011.40	Johannisburgstrasse, Parkplatz-Sanierung	285'000.00	S	233'471.65	S	-51'528.00		233'471.65	S	150'000.00	S
5011.42	Allmendstrasse (Untere bis Obere Heslibachstrasse)	702'000.00	S	701'062.20	S	-938.00		33'000.00	S		
5011.45	Dorfplatz, Oberflächen-Neugestaltung	1'403'000.00	S	1'402'319.83	S	-680.00				50'000.00	S
5011.48	Hauptweg, Horütisstrasse-Schönbühlweg	78'601.00	S	78'600.70	S						
5011.49	Dorfplatz, Brückensanierung	1'025'000.00	S	1'107'389.30	S	82'389.00					
5011.54	Limbergstrasse (Allmend bis Wolentbernen)	1'500'000.00	S	1'460'731.20	S	-39'269.00		964'931.25	S	500'000.00	S
5011.56	Hornweg, Steinburg - Seeretterhaus	168'481.00	S	168'480.75	S						
5011.57	Im Palmenräi, oberer und unterer Weg	82'771.00	S	82'771.35	S						
5011.58	Rotestai-Wäg, oberer und unterer Weg	88'043.00	S	88'043.25	S						
5011.60	Lagerplatz Abteilung Tiefbau bei ARA	10'000.00	S	8'890.85	S	-1'109.00					
5011.65	Zumikerstrasse (Obere Bühlistrasse bis Schiedhaldenstrasse)	820'000.00	S	875'310.50	S	55'311.00		723'730.80	S	660'000.00	S
5011.67	Tobelmüli, Neubau Strassenbrücke über Dorfbach (Nr. 39)	517'839.00	S	517'838.95	S						
5011.68	Limbergstrasse, Verkehrsberuhigung Hüttengraben	390'000.00	S	17'774.00	S	-372'226.00					
5011.69	Schmalzgruebstrasse (Kurve Försterhaus)	254'411.00	S	254'410.85	S						

Politische Gemeinde Küsnacht

Verzeichnis der Verpflichtungskredite Verwaltungsvermögen

Konto	Text	Gesamtkredit		Objektstand		Abweichung		Rechnung 2015		Voranschlag 2015	
		Saldo	S/H	Saldo	S/H	Saldo	S/H	Saldo	S/H	Saldo	S/H
5011.70	Obere Bühlstrasse (Ermündungsbereich Alte Landstrasse)	215'000.00	S	188'121.65	S	-26'878.00	S	173'366.10	S	200'000.00	S
5011.71	Goldbacherstrasse (Furtstrasse bis Boglerenstrasse)	602'000.00	S	277'654.95	S	-324'345.00	S				
5011.72	Fuss- und Treppenwege im Siedlungsgebiet (Sofortmassnahmen)	165'099.00	S	165'099.05	S						
5011.73	Fuss- und Treppenwege im Siedlungsgebiet (Schadenschwere 1 bis 5 Jahre)	450'000.00	S	428'081.50	S	-21'919.00	S	161'725.95	S	120'000.00	S
5011.75	Friedhof Hinterriet (Sanierung Parkplatz)	363'715.00	S	363'714.60	S						
5011.76	Rebweg, Tollwiesstrasse und Tägerhalde (Belagssanierung)	1'400'000.00	S	1'212'042.40	S	-187'958.00	S	1'212'042.40	S	400'000.00	S
5011.77	Florastrasse (Oberwachstrasse bis Rosenstrasse)	192'399.00	S	192'399.40	S					100'000.00	S
5011.78	Tobelmüli, Belagersatz	136'321.00	S	136'320.75	S						
5011.79	Hohrütstrasse (Einlenker Würzbrunnenstrasse), Verbesserung Sichtverhältnisse	166'565.00	S	166'565.35	S						
5011.80	Bahnhofstrasse / Poststrasse (Oberwachstrasse bis Bahnhof)									100'000.00	S
5011.85	Dachsbergstrasse	500'000.00	S	480'754.10	S	-19'246.00	S	480'754.10	S	300'000.00	S
5011.88	Geissbühlweg (Sonnenrain bis Haus Nr. 34)	350'000.00	S	239'505.25	S	-110'495.00	S	239'424.25	S	250'000.00	S
5011.100	Bahnhof Forch, Instandstellung Parkplatz (Kat.-Nr. 10003)	150'000.00	S	153'140.00	S	3'140.00	S	143'159.10	S		
5011.168	Bergstrasse / Obere Heslibachstrasse, Sanierung Kreuzung	650'000.00	S	55'268.05	S	-594'732.00	S	55'268.05	S	100'000.00	S
5011.178	Rietstrasse (Zumikerstrasse bis Haus Nr. 25)	654'671.00	S	703'885.10	S	49'214.00	S	142'388.80	S		
5011.181	Goldbacherstrasse (Zürichstrasse - Bühlstrasse)	600'648.00	S	600'647.50	S						
5011.182	Dorfstrasse	390'687.00	S	390'687.30	S						
5011.185	Goldbacherstrasse (Bühlstrasse - Weinhaldenstrasse)	420'000.00	S	390'211.65	S	-29'788.00	S	360'683.30	S	370'000.00	S
5011.187	Zumikerstrasse (Schiedhaldenstrasse-Zumikon) mit Radweg	470'000.00	S	465'870.80	S	-4'129.00	S				
5011.188	Felseneggstrasse (Am Bach bis Weinmangasse)	373'000.00	S	62'058.70	S	-310'941.00	S	57'509.45	S	150'000.00	S
5011.189	Rebhaldensteig (Zürichstrasse - Alte Landstrasse)			30'349.45	S	30'349.00	S	108.00	S		
5011.192	Seestrasse (Dorfbach - Untere Wiltisgasse)									50'000.00	S

Politische Gemeinde Küsnacht												
Verzeichnis der Verpflichtungskredite Verwaltungsvermögen												
Konto	Text	Gesamtkredit		Objektstand		Abweichung		Rechnung 2015		Voranschlag 2015		
		Saldo	S/H	Saldo	S/H	Saldo	S/H	Saldo	S/H	Saldo	S/H	
5011.212	Seestrasse (Oberwachststrasse - Erlenbach)	330'000.00	S	320'422.55	S	-9'577.00		156'891.75	S	150'000.00	S	
5011.226	Eigenheimstrasse (Gartenstrasse bis Bahnweg)	80'000.00	S	121'052.15	S	41'052.00		51'297.35	S	100'000.00	S	
5011.227	Dorfplatz Sanierung	300'000.00	S	560'970.80	S	260'971.00		131'895.15	S			
5011.229	Limbergstrasse (Schulhaus bis Wangen)	1'150'000.00	S	1'074'572.70	S	-75'427.00		989'783.45	S	700'000.00	S	
5011.230	Limbergstrasse (Wangen bis Kaltenstein)	779'297.00	S	779'296.50	S	-6'205.00		7'261.00	S			
5011.233	Alte Forchstrasse (Kaltensteinstrasse - Rest. Neue Forch)	30'000.00	S	23'795.15	S							
5011.236	Tägermosstrasse (Schiedhaldenstrasse bis Weinmann- gasse)			4'754.05	S	4'754.00		4'754.05	S	500'000.00	S	
5011.237	Boglerenstrasse (Seestrasse bis Zürichstrasse)	92'669.00	S	92'668.90	S							
5011.238	Im Dörfli (Zumikerstrasse bis Eichelackerstrasse), Gesamterneuerung	900'000.00	S	824'345.55	S	-75'654.00		787'834.85	S	350'000.00	S	
5011.239	Weinmanngrasse (Schübelstrasse bis Neuwis)									100'000.00	S	
5011.240	Ränkestrasse (Hesligenstrasse bis Bergstrasse)	61'7189.00	S	617'189.00	S			13'344.25	S			
5011.260	Limbergstrasse (Tobelmülweg bis Schulhaus)			1'718.35	S	1'718.00		1'718.35	S			
5011.273	Obere Bühlstrasse (Alte Landstrasse bis Furtstrasse)			108.00	S	108.00		108.00	S			
1531.5060	Mobilien	144'132.00	S	144'132.05	S					190'000.00	S	
5060.7	Ersatz Wischmaschine Typ Aebi MFH 2500	144'132.00	S	144'132.05	S							
5060.12	Ersatz Ladewagen Aebi TP 37									190'000.00	S	
1531.5700	Durchlaufende Beiträge	87'796.00	S	87'796.40	S							
5700.1	Ersatzabgaben für Parkplätze, Fondseinlage	87'796.00	S	87'796.40	S							
1531.6700	Durchlaufende Beiträge	87'796.00	H	87'796.40	H							
6700.1	Ersatzabgaben für Parkplätze	87'796.00	H	87'796.40	H							
1532	Flur- und Waldwege	28'000.00	S	25'021.45	S			24'524.65	S	260'000.00	S	

Politische Gemeinde Küsnacht

Verzeichnis der Verpflichtungskredite Verwaltungsvermögen

Konto	Text	Gesamtkredit		Objektstand		Abweichung		Rechnung 2015		Voranschlag 2015	
		Saldo	S/H	Saldo	S/H	Saldo	S/H	Saldo	S/H	Saldo	S/H
1532.5012	Flur- und Waldwege	28'000.00	S	18'284.65	S	-9'715.00		18'284.65	S	160'000.00	S
5012.2	Waldweg Kat. Nr. 11'561 (Hellweg bis Zürrimmoosweg)	15'000.00	S	10'450.15	S	-4'550.00		10'450.15	S	100'000.00	S
5012.3	Aegertenwäg (Limbergstrasse bis 230m)	13'000.00	S	7'834.50	S	-5'166.00		7'834.50	S	60'000.00	S
1532.5014	Kunstbauten			6'736.80	S	6'737.00		6'240.00	S	100'000.00	S
5014.1	Tobelbrücke, Schübelweiher - Allmend, Projektierung			6'736.80	S	6'737.00		6'240.00	S	100'000.00	S
154	Abwasser	19'894'064.00	S	6'052'829.73	S	-13'841'234.00		5'710'060.03	S	11'390'000.00	S
1540	Kanalisation	8'446'564.00	S	1'445'726.16	S	-7'000'838.00		4'785'959.71	S	7'570'000.00	S
1540.5012	Kanalisationen	18'867'446.00	S	11'866'608.16	S	-7'000'838.00		5'155'053.61	S	7'870'000.00	S
5012.24	Obere Bühlstrosse / Zumikerstrasse Kanalisation	93'000.00	S	84'220.90	S	-8'779.00					
5012.35	ARA Ausbau, Dorfstrasse-Bach, Entlastungskanal	148'000.00	S	312'909.80	S	164'910.00					
5012.39	ARA Ausbau, Kleinkraftwerk	674'000.00	S	45'212.93	S	-628'787.00		-146'722.37	S	450'000.00	S
5012.40	Staukanal (Kantonsschule-SBB)									150'000.00	S
5012.42	Rietstrasse / Schüracher, Reinwasserkanal	75'824.00	S	75'824.30	S						
5012.44	Gebiet Itschmach, Werterhalt Innenrohrsanierung	655'000.00	S	626'896.86	S	-28'103.00		328'774.36	S	400'000.00	S
5012.45	Strandbad, Neubau Regenbecken	7'510'000.00	S	2'833'052.99	S	-4'676'947.00		2'299'142.84	S	4'000'000.00	S
5012.181	Goldbacherstrasse (Zürichstrasse - Bühlstrosse)	384'859.00	S	384'858.50	S						
5012.182	Dorfstrasse	242'713.00	S	242'712.60	S						
5012.185	Goldbacherstrasse (Bühlstrosse -Weinhaldenstrasse)	555'000.00	S	567'674.24	S	12'674.00		531'801.74	S	550'000.00	S
5012.187	Zumikerstrasse (Schiedhaldenstrasse-Zumikon) mit Radweg	1'500'000.00	S	776'082.05	S	-723'918.00		5'676.75	S		
5012.188	Felseneggstrasse (Am Bach bis Weinmangasse)	607'000.00	S	102'778.15	S	-504'222.00		92'778.15	S	350'000.00	S
5012.192	Seestrasse (Dorfbach - Untere Wiltisgasse)	972'000.00	S	885'352.59	S	-86'647.00		695'867.69	S	250'000.00	S

Politische Gemeinde Küsnacht

Verzeichnis der Verpflichtungskredite Verwaltungsvermögen

Konto	Text	Gesamtkredit		Objektstand		Abweichung		Rechnung 2015		Voranschlag 2015	
		Saldo	S/H	Saldo	S/H	Saldo	S/H	Saldo	S/H	Saldo	S/H
5012.194	Alte Landstrasse (Boglerenstrasse-Goldbacherstrasse)	150'000.00	S	5'170.97	S	-144'829.00		5'170.97	S	100'000.00	S
5012.205	Im Wiesengrund	455'903.00	S	455'903.40	S						
5012.212	Seestrasse (Untere Wilfigasse - Erlenbach)	2'426'000.00	S	2'406'162.39	S	-19'838.00		651'294.54	S	490'000.00	S
5012.223	Alte Landstrasse (Im Düggel bis Goldbacherstrasse)	150'000.00	S	9'038.52	S	-140'961.00		9'038.52	S		
5012.226	Eigenheimstrasse (Gartenstrasse bis Bahnweg)									100'000.00	S
5012.227	Dorfplatz Sanierung	228'115.00	S	251'995.65	S	23'881.00					
5012.229	Limbergstrasse (Schulhaus bis Wangen)	463'000.00	S	354'407.10	S	-108'593.00		354'156.85	S	800'000.00	S
5012.236	Tägermossstrasse (Schiedhaldenstrasse bis Weinmann- gasse)	513'000.00	S	479'065.70	S	-33'934.00		7'817.65	S		
5012.237	Boglerenstrasse (Seestrasse bis Zürichstrasse), Fremdwasser	420'520.00	S	420'519.95	S						
5012.238	Im Dörfli (Zumikerstrasse bis Eichelackerstrasse) - Gesamterneuerung	417'000.00	S	315'108.84	S	-101'891.00		315'108.84	S	200'000.00	S
5012.239	Weinmannngasse (Schübelstrasse bis Neuwis)									30'000.00	S
5012.240	Ränkestrasse (Hesligenstrasse bis Bergstrasse)	226'513.00	S	226'512.65	S						
5012.260	Limbergstrasse (Tobelmüllweg bis Schulhaus)			5'147.08	S	5'147.00		5'147.08	S		
1540.6101	Kanalisationsanschlusstagebühren	10'420'882.00	H	10'420'882.00	H					300'000.00	H
6101.1	Kanalisationsanschlussgebühren	10'420'882.00	H	10'420'882.00	H			369'093.90	H	300'000.00	H
1541	Abwasserreinigungsanlage	11'447'500.00	S	4'607'103.57	S	-6'840'396.00		924'100.32	S	3'820'000.00	S
1541.5620	Beiträge an Gemeinden und Zweckverbände	12'297'500.00	S	5'457'103.57	S	-6'840'396.00		924'100.32	S	3'820'000.00	S
5620.2	ARA Ausbau	8'769'600.00	S	2'924'322.45	S	-5'845'278.00		424'431.35	S	2'700'000.00	S
5620.3	ARA Ausbau, Landkauf	1'218'000.00	S	1'218'000.00	S						
5620.5	ARA, V-GEP	263'973.00	S	214'005.45	S	-49'968.00					
5620.6	ARA, Ersatz Lüftungen und Heizungstechnik									350'000.00	S

Politische Gemeinde Küsnacht

Verzeichnis der Verpflichtungskredite: Verwaltungsvermögen

Konto	Text	Gesamtkredit		Objektstand		Abweichung		Rechnung 2015		Voranschlag 2015	
		Saldo	S/H	Saldo	S/H	Saldo	S/H	Saldo	S/H	Saldo	S/H
5620.7	ARA Hochbauten, Flachdachsanie rung	206'927.00	S	171'946.05	S	-34'981.00		171'946.05	S		
5620.43	ARA Zumikon, Anschluss an ARA Küsnacht-Erlenbach	30'000.00	S	30'000.00	S						
5620.44	ARA Ausbau, Investition Hochbau (Parkdeck)	95'000.00	S	6'800.00	S	-88'200.00				70'000.00	S
5620.45	ARA Ausbau, Anteil Küsnachterberg an Einkaufskosten Zumikon	152'000.00	S	152'000.00	S						
5620.46	ARA Ausbau, Rückbau Zumikon und Druckleitung	1'562'000.00	S	740'029.62	S	-821'970.00		327'722.92	S	700'000.00	S
1541.6620	Beiträge anderer Gemeinden und Zweckverbände	850'000.00	H	850'000.00	H						
6620.1	ARA Ausbau, Einkauf Zumikon (Anteil Küsnacht)	850'000.00	H	850'000.00	H						
155	Öffentliche Anlagen	616'500.00	S	630'558.50	S	14'059.00		559'827.65	S	490'000.00	S
1550	Grün- und Parkanlagen	326'000.00	S	354'707.60	S	28'708.00		283'976.75	S	250'000.00	S
1550.5001	Grundstückwerb	32'600.00	S	40'540.90	S	7'941.00		40'302.90	S		
5001.1	Grundstück Kat.-Nr. 11153, Rastplatz Neuweid, Erwerb Teilfläche	32'600.00	S	40'540.90	S	7'941.00		40'302.90	S		
1550.5004	Sanierungen	293'400.00	S	314'166.70	S	20'767.00		243'673.85	S	250'000.00	S
5004.2	Hornanlage, Infrastruktur	293'400.00	S	314'166.70	S	20'767.00		243'673.85	S	250'000.00	S
1552	Wartehäuser, WC- und Liftanlagen	290'500.00	S	275'850.90	S	-14'649.00		275'850.90	S	240'000.00	S
1552.5034	Sanierungen	230'000.00	S	215'350.90	S	-14'649.00		215'350.90	S	240'000.00	S
5034.3	WC-Gebäude Kusenanlage, Sanierung	230'000.00	S	215'350.90	S	-14'649.00		215'350.90	S	240'000.00	S

Politische Gemeinde Küsnacht

Verzeichnis der Verpflichtungskredite Verwaltungsvermögen

Konto	Text	Gesamtkredit		Objektstand		Abweichung		Rechnung 2015		Voranschlag 2015	
		Saldo	S/H	Saldo	S/H	Saldo	S/H	Saldo	S/H	Saldo	S/H
1552.5640	Beiträge an gemischtwirtschaftliche Unternehmungen	60'500.00	S	60'500.00	S			60'500.00	S		
5640.1	Forchbahn AG, Beitrag kombinierter Unterstand	60'500.00	S	60'500.00	S			60'500.00	S		
156	Naturschutz und Gewässer	1'558'888.00	S	2'193'659.49	S	634'771.00		7'819.20	H		
1561	Gewässer	1'558'888.00	S	2'193'659.49	S	634'771.00		7'819.20	H		
1561.5034	Sanierungen	1'558'888.00	S	2'193'659.49	S	634'771.00		7'819.20	H		
5034.1	Zumikerstrasse, Ausbau Rumenseebach	120'000.00	S	121'443.65	S	1'444.00					
5034.2	Aegertenbach	549'078.00	S	643'046.94	S	93'969.00		-7'819.20	S		
5034.4	Dorfplatz Brückensanierung Hochwasserschutz	889'810.00	S	1'429'168.90	S	539'359.00					
158	Abfallentsorgung und Verwertung	756'120.00	S	76'807.15	S	-679'313.00		5'166.20	S	210'000.00	S
1580	Abfallbeseitigung	756'120.00	S	76'807.15	S	-679'313.00		5'166.20	S	210'000.00	S
1580.5004	Sanierungen	75'000.00	S	57'519.50	S	-17'481.00				60'000.00	S
5004.3	Deponie Wulp, Altlastenuntersuchung	38'000.00	S	30'172.75	S	-7'827.00				30'000.00	S
5004.4	Deponie Schmalzgrueb-Grund, Altlastenuntersuchung	37'000.00	S	27'346.75	S	-9'653.00				30'000.00	S
1580.5032	Neubauten	681'120.00	S	19'287.65	S	-661'832.00		19'287.65	S		
5032.1	Wertstoffsammelstelle Küsnacht-Erlenbach, Neubau	681'120.00	S	19'287.65	S	-661'832.00		19'287.65	S		
1580.5060	Mobilien							14'121.45	H	150'000.00	S
5060.3	Altstoffsammelstelle bei ARA							-14'121.45	S	150'000.00	S

Politische Gemeinde Küsnacht

Verzeichnis der Verpflichtungskredite Verwaltungsvermögen

Konto	Text	Gesamtkredit		Objektstand		Abweichung		Rechnung 2015		Voranschlag 2015	
		Saldo	S/H	Saldo	S/H	Saldo	S/H	Saldo	S/H	Saldo	S/H
16	Sicherheit	104'202.00	H	80'711.95	H	-23'490.00					
161	Feuerwehr und Seerettung			7'856.80	S	7'857.00					
1611	Seerettung			7'856.80	S	7'857.00					
1611.5033	Umbauten			7'856.80	S	7'857.00					
5033.1	Seerettergebäude, Sanierung Gebäude / Flachdach			7'856.80	S	7'857.00					
162	Militär, Zivilschutz und ZGO	104'202.00	H	88'568.75	H	-15'633.00					
1621	Zivilschutz	206'202.00	H	206'202.00	H						
1621.5700	Durchlaufende Beiträge	969'000.00	S	969'000.00	S			25'600.00	S		
5700.1	Ersatzabgaben für Schutzraumbauten, Fondseinlage/ Weiterleitung an Kanton	969'000.00	S	969'000.00	S			25'600.00	S		
1621.6690	Übrige eingehende Investitionsbeiträge	206'202.00	H	206'202.00	H						
6690.1	Entnahme aus Fonds für Ersatzabgaben für Schutzraumbauten	206'202.00	H	206'202.00	H						
1621.6700	Durchlaufende Beiträge	969'000.00	H	969'000.00	H			25'600.00	H		
6700.1	Ersatzabgaben für Schutzraumbauten	969'000.00	H	969'000.00	H			25'600.00	H		
1623	Zivilschutz	102'000.00	S	117'633.25	S	15'633.00					

Politische Gemeinde Küsnacht												
Verzeichnis der Verpflichtungskredite Verwaltungsvermögen												
Konto	Text	Gesamtkredit		Objektstand		Abweichung		Rechnung 2015		Voranschlag 2015		
		Saldo	S/H	Saldo	S/H	Saldo	S/H	Saldo	S/H	Saldo	S/H	
1623.5060	Mobilien	180'000.00	S	182'973.00	S	2'973.00						
5060.1	Erneuerung Material, Geräte und Ausrüstung	180'000.00	S	182'973.00	S	2'973.00						
1623.6620	Beiträge anderer Gemeinden und Zweckverbände	78'000.00	H	65'339.75	H	-12'660.00						
6620.1	Erneuerung Material, Geräte und Ausrüstung, Beiträge Anschlussgemeinden	78'000.00	H	65'339.75	H	-12'660.00						
17	Gesundheit	64'826'020.00	S	65'562'578.63	S	736'559.00		5'885'483.48	S	400'000.00	S	
170	Alters- und Gesundheitszentren									200'000.00	S	
1700	Alters- und Gesundheitszentren									200'000.00	S	
1700.5032	Neubauten									200'000.00	S	
5032.1	Wohnen mit Service, Projektstudie Wangensbach									200'000.00	S	
171	Alterswohnheim Tägerhalde	64'826'020.00	S	65'562'578.63	S	736'559.00		5'885'483.48	S	200'000.00	S	
1710	Alterswohnheim Tägerhalde	64'826'020.00	S	65'562'578.63	S	736'559.00		5'885'483.48	S	200'000.00	S	
1710.5032	Neubauten	59'726'020.00	S	60'934'280.14	S	1'208'260.00		5'885'483.48	S	200'000.00	S	
5032.1	AWH Tägerhalde, Neubau/Provisorien	59'726'020.00	S	60'934'280.14	S	1'208'260.00		5'885'483.48	S	200'000.00	S	
1710.5033	Umbauten	5'100'000.00	S	4'628'298.49	S	-471'702.00						
5033.2	AWH Tägerhalde, Projektierung	5'100'000.00	S	4'628'298.49	S	-471'702.00						

Politische Gemeinde Küsnacht

Verzeichnis der Verpflichtungskredite Verwaltungsvermögen

Konto	Text	Gesamtkredit		Objektstand		Abweichung		Rechnung 2015		Voranschlag 2015	
		Saldo	S/H	Saldo	S/H	Saldo	S/H	Saldo	S/H	Saldo	S/H
18	Gesellschaft	240'000.00	S	240'000.00	S			240'000.00	S	250'000.00	S
187	Vereine und Sport	240'000.00	S	240'000.00	S			240'000.00	S	250'000.00	S
1870	Vereine Allgemein	240'000.00	S	240'000.00	S			240'000.00	S	250'000.00	S
1870.5650	Beiträge an private Institutionen	240'000.00	S	240'000.00	S			240'000.00	S	250'000.00	S
5650.1	Tennisclub Küsnacht TCK, Beitrag Platzsanierung	240'000.00	S	240'000.00	S			240'000.00	S	250'000.00	S

Politische Gemeinde Küsnacht											
Verzeichnis der Verpflichtungskredite Finanzvermögen											
Konto	Text	Gesamtkredit		Objektstand		Abweichung		Rechnung 2015		Voranschlag 2015	
		Saldo	S/H	Saldo	S/H	Saldo	S/H	Saldo	S/H	Saldo	S/H
	Gesamttotal	10'649'210.00	S	7'846'542.33	S	-2'802'667.00	S	430'107.82	H	862'000.00	H
13	Liegenschaften	10'649'210.00	S	7'846'542.33	S	-2'802'667.00	S	430'107.82	H	862'000.00	H
1325	Liegenschaften Finanzvermögen	10'649'210.00	S	7'846'542.33	S	-2'802'667.00	S	430'107.82	H	862'000.00	H
13251	Wohn- und Gewerbeliegenschaften	13'101'290.00	S	10'298'622.33	S	-2'802'667.00	S	2'021'972.18	S	1'490'000.00	S
13251.7021	Erwerb	1'836'589.00	S	1'400'000.00	S	-436'589.00	S	1'400'000.00	S		
7021.2	Poststrasse 16, Erwerb	1'400'000.00	S	1'400'000.00	S			1'400'000.00	S		
7021.3	Alderwies 5, Erwerb	436'589.00	S			-436'589.00					
13251.7022	Neubauten									240'000.00	S
7022.2	MFH Freihofstrasse, Neubau									240'000.00	S
13251.7024	Sanierungen	11'264'700.00	S	8'898'622.33	S	-2'366'078.00	S	621'972.18	S	1'250'000.00	S
7024.17	Seestrasse 70, Renovation und Umbau	19'000.00	S	18'292.00	S	-708.00					
7024.37	In der Schubelwis 1/3/5, Gesamtsanierung	7'310'000.00	S	6'930'999.65	S	-379'000.00		63'030.75	S		
7024.38	Obere Heslibachstrasse 22/24, Innensanierung	1'845'000.00	S	127'903.75	S	-1'717'096.00		115'718.35	S	1'000'000.00	S
7024.41	General Guisan-Strasse 1 (alt Kronenweg 1, Gasthof Krone), Sanierung Gebäudehülle	620'217.00	S	620'217.45	S						
7024.44	Kaltensteinstrasse 30, Innensanierung									50'000.00	S
7024.46	Alte Landstrasse 124, Innensanierung	185'483.00	S	185'482.95	S						
7024.50	Tobelweg 2/4, Fassaden- und Liftsanierung	850'000.00	S	776'870.11	S	-73'130.00		204'366.66	S		
7024.52	Tobelweg 4, Mehrzweckraum	235'000.00	S	120'048.52	S	-114'951.00		120'048.52	S		
7024.53	Theodor-Brunner-Weg 5, Fassadensanierung	200'000.00	S	118'807.90	S	-81'192.00		118'807.90	S	200'000.00	S

Politische Gemeinde Küssnacht

Verzeichnis der Verpflichtungskredite Finanzvermögen

Konto	Text	Gesamtkredit		Objektstand		Abweichung		Rechnung 2015		Voranschlag 2015	
		Saldo	S/H	Saldo	S/H	Saldo	S/H	Saldo	S/H	Saldo	S/H
13252	Unbebaute Grundstücke Finanzvermögen	2'452'080.00	H	2'452'080.00	H			2'452'080.00	H	2'352'000.00	H
13252.7012	Erschliessung									100'000.00	S
7012.4	Kat.-Nr. 11'820 Neue Forch West, Administrativkosten									100'000.00	S
13252.8011	Verkauf	2'452'080.00	H	2'452'080.00	H			2'452'080.00	H	2'452'000.00	H
8011.20	Kat.-Nr. 11423, Zürichstrasse, Verkauf an Schulgemeinde	2'452'080.00	H	2'452'080.00	H			2'452'080.00	H	2'452'000.00	H

Politische Gemeinde Küsnacht

Bilanz

Konto	Text	Rechnung 2015		Rechnung 2014	
		Aktiven	Passiven	Aktiven	Passiven
	Gesamttotal	238'302'950.19	238'302'950.19	246'995'266.15	246'995'266.15
1	Aktiven	238'302'950.19		246'995'266.15	
10	Finanzvermögen	118'864'014.19		144'470'580.15	
100	Flüssige Mittel	21'589'985.73		49'136'412.21	
101	Guthaben	-2'924'735.96		-6'026'843.36	
102	Anlagen	99'552'467.08		100'299'648.05	
103	Transitorische Aktiven	646'297.34		1'061'363.25	
11	Verwaltungsvermögen	119'438'936.00		102'524'686.00	
114	Sachgüter	92'546'000.00		79'101'000.00	
115	Darlehen und Beteiligungen	20'101'936.00		17'757'686.00	
116	Investitionsbeiträge	6'019'000.00		4'808'000.00	
117	Übrige aktivierte Ausgaben	772'000.00		858'000.00	

Politische Gemeinde Küsnacht

Bilanz

Konto	Text	Rechnung 2015		Rechnung 2014	
		Aktiven	Passiven	Aktiven	Passiven
2	Passiven		238'302'950.19		246'995'266.15
20	Fremdkapital		51'553'031.61		58'674'326.19
200	Laufende Verpflichtungen		43'590'362.18		50'342'535.83
202	Langfristige Schulden		380'000.00		380'000.00
203	Verpflichtungen für Sonderrechnungen		6'991'768.97		6'977'886.07
204	Rückstellungen				200'000.00
205	Transitorische Passiven		590'900.46		773'904.29
21	Verrechnungen		23'138.52		37'451.87
218	Übrige Verrechnungskonten		23'138.52		37'451.87
22	Spezialfinanzierungen		8'484'618.64		8'378'814.15
228	Verpflichtungen für Spezialfinanzierungen		8'484'618.64		8'378'814.15
23	Eigenkapital		178'242'161.42		179'904'673.94
239	Eigenkapital		178'242'161.42		179'904'673.94

Details Schulgemeinde

Schulgemeinde Küssnacht

Laufende Rechnung

Konto	Text	Rechnung 2015		Voranschlag 2015		Rechnung 2014	
		Aufwand	Ertrag	Aufwand	Ertrag	Aufwand	Ertrag
	Gesamttotal	84'017'269.42	84'017'269.42	85'002'100.00	85'002'100.00	85'642'459.87	85'642'459.87
41	Behörde und Verwaltung	2'265'892.39	136'155.20	2'306'300.00	8'000.00	2'341'443.80	80'195.20
	Saldo		2'129'737.19		2'298'300.00		2'261'248.60
411	Schulpflege	286'458.99		310'500.00		277'936.60	
	Saldo		286'458.99		310'500.00		277'936.60
4110	Schulpflege	286'458.99		310'500.00		277'936.60	
	Saldo		286'458.99		310'500.00		277'936.60
3001	Entschädigungen Schulpflege, Kommissionen	184'772.25		199'500.00		241'850.00	
3002	Tag-/Sitzungsgelder	7'345.00		26'000.00		14'065.00	
3030	Sozialleistungen	18'741.60		13'000.00		15'897.60	
3090	Allgemeiner Personalaufwand	6'726.70					
3171	Spesenentschädigungen	207.20		5'000.00		199.80	
3185	Anlässe, Empfänge, Ehrungen	68'666.24		67'000.00		5'924.20	
412	Schulverwaltung	1'979'433.40	136'155.20	1'995'800.00	8'000.00	2'063'507.20	80'195.20
	Saldo		1'843'278.20		1'987'800.00		1'983'312.00
4120	Schulverwaltung	1'979'433.40	136'155.20	1'995'800.00	8'000.00	2'063'507.20	80'195.20
	Saldo		1'843'278.20		1'987'800.00		1'983'312.00
3010	Besoldungen, Zulagen	805'705.35		805'000.00		829'748.80	
3020	Besoldungen (Schulleitungen)	89'678.40		113'000.00		186'020.50	
3030	Sozialleistungen	188'936.25		165'000.00		402.50	
3060	Verpflegungszulagen	772.60				74'785.20	
3070	Teuerungszulagen an Rentenbezüger, Ruhegehälter	41'814.80		54'000.00			

Schulgemeinde Küsnacht

Laufende Rechnung

Konto	Text	Rechnung 2015		Voranschlag 2015		Rechnung 2014	
		Aufwand	Ertrag	Aufwand	Ertrag	Aufwand	Ertrag
3080	Aushilfsentschädigungen					210'891.15	
3081	Externe Aushilfsentschädigungen	69.20					
3090	Allgemeiner Personalaufwand	9'112.74		41'500.00		17'780.74	
3101	Büromaterial	9'779.66		15'000.00		17'868.60	
3104	Drucksachen, Inserate, Publikationen	2'611.55		12'000.00		2'221.85	
3105	Zeitungen, Zeitschriften	565.30		3'000.00		3'991.25	
3111	Kauf Mobililar, Geräte, Maschinen	31'028.20		48'000.00		19'537.55	
3151	Unterhalt Mobililar, Geräte, Maschinen	12'085.15		7'500.00		29'466.00	
3160	Mieten, Benützungskosten	11'628.20		13'000.00		11'563.40	
3171	Spesenentschädigungen	63.80		1'000.00		3'176.60	
3181	Telefon, Porti, Frachten	16'988.75		25'500.00		21'452.65	
3183	Betriebsungs-/Notariatskosten			2'000.00			
3184	Gutachten, Expertisen, Beratungen	15'408.80		18'000.00		14'394.95	
3189	Dienstleistungen Dritter	124'249.45		78'500.00		83'696.50	
3190	Allgemeiner Sachaufwand	1'951.60		1'000.00		1'458.90	
3519	Entschädigungen an den Kanton	489'048.90		441'000.00		428'520.76	
3529	Entschädigungen an andere Gemeinden	120'000.00		120'000.00		99'716.35	
3610	Beiträge Berufsbildungsfonds	705.00		9'500.00		1'650.00	
3651	Beiträge an private Institutionen	2'260.00		2'300.00			
3652	Sanierungsbeiträge BVK	4'969.70				5'162.95	
4361	Versicherungsleistungen, Erwerbsersatz		136'132.05		8'000.00		79'738.45
4369	Rückstellungen Dritter		23.15				456.75
42	Finanzen, Finanzausgleich, Steuern	52'979'585.40	78'968'710.26	53'676'500.00	80'228'300.00	55'250'585.52	80'621'360.86
	Saldo	25'989'124.86		26'551'800.00		25'370'775.34	

Schulgemeinde Küssnacht

Laufende Rechnung

Konto	Text	Rechnung 2015		Voranschlag 2015		Rechnung 2014	
		Aufwand	Ertrag	Aufwand	Ertrag	Aufwand	Ertrag
420	Finanzen, Finanzausgleich, Steuern	52'979'585.40	78'968'710.26	53'676'500.00	80'228'300.00	55'250'585.52	80'621'360.86
	Saldo	25'989'124.86		26'551'800.00		25'370'775.34	
4200	Finanzausgleich	48'084'264.00		48'084'000.00		50'494'860.00	
	Saldo		48'084'264.00		48'084'000.00		50'494'860.00
3410	Steuerkraft- bzw. Ressourcenausgleichsbeiträge	48'084'264.00		48'084'000.00		50'494'860.00	
4201	Kapitaldienst	349.50	186'884.95	500.00	190'100.00	369.88	211'154.45
	Saldo	186'535.45		189'600.00		210'784.57	
3187	Bankgebühren	349.50		500.00		369.88	
4200	Bankkontokorrentzinsen		6.65		100.00		79.40
4211	Allgemeine Kontokorrentzinsen		78.60		7'000.00		28'775.35
4290	Allgemeine Vermögenserträge		600.00		1'000.00		600.00
4920	Aufteilung Passivzinsen		186'199.70		182'000.00		181'699.70
4202	Abschreibungen	2'992'238.00		3'672'000.00		2'943'146.90	
	Saldo		2'992'238.00		3'672'000.00		2'943'146.90
3301	Debitorenverluste	474.10		4'000.00		2.90	
3305	Abschreibungen Sachwertanlagen Finanzvermögen					688.50	
3310	Ordentliche Abschreibungen Verwaltungsvermögen	2'991'763.90		3'668'000.00		2'942'455.50	
4203	Steuern	1'654'622.93	78'775'438.31	1'920'000.00	75'630'000.00	1'812'208.74	72'196'326.05
	Saldo	77'120'815.38		73'710'000.00		70'384'117.31	
3292	Zinsen auf Steuern	591'209.53		800'000.00		907'855.53	
3302	Steuererlasse, Abschreibungen	194'464.84		200'000.00		59'689.56	
3519	Entschädigungen an den Kanton	54'690.85		150'000.00		86'539.40	
3529	Entschädigungen an andere Gemeinden	814'257.71		770'000.00		758'124.25	

Schulgemeinde Küsnacht

Laufende Rechnung

Konto	Text	Rechnung 2015		Voranschlag 2015		Rechnung 2014	
		Aufwand	Ertrag	Aufwand	Ertrag	Aufwand	Ertrag
4000	Ordentliche Steuern Rechnungsjahr		65'714'867.95		63'590'000.00		63'199'377.85
4002	Ordentliche Steuern früherer Jahre		15'008'410.45		13'600'000.00		11'846'853.60
4004	Quellensteuern		347'867.75		1'800'000.00		344'522.20
4006	Aktive Steuerausscheidungen		1'367'611.55		1'800'000.00		1'669'810.80
4007	Passive Steuerausscheidungen		-4'566'715.75		-5'900'000.00		-5'506'138.85
4008	Pauschale Steueramrechnungen		-501'916.60		-410'000.00		-478'873.80
4009	Nachsteuern		1'087'006.40		500'000.00		744'095.70
4213	Zinsen auf Steuern		318'306.56		650'000.00		376'678.55
4204	Abschluss	248'110.97			4'403'700.00		8'209'214.51
	Saldo		248'110.97	4'403'700.00		8'209'214.51	
9120	Ertragsüberschuss	248'110.97					
9121	Aufwandüberschuss				4'403'700.00		8'209'214.51
4206	Einnahmenanteile		6'387.00		4'500.00		4'665.85
	Saldo	6'387.00		4'500.00		4'665.85	
4490	Rückverteilung CO2-Abgabe		6'387.00		4'500.00		4'665.85
43	Bildung	23'178'882.41	3'460'891.50	23'460'300.00	3'362'800.00	22'386'627.34	3'341'615.55
	Saldo		19'717'990.91		20'097'500.00		19'045'011.79
431	Kindergarten	1'270'032.11		1'302'600.00	1'600.00	1'203'350.47	
	Saldo		1'270'032.11		1'301'000.00		1'203'350.47
4310	Kindergarten	1'270'032.11		1'302'600.00	1'600.00	1'203'350.47	
	Saldo		1'270'032.11		1'301'000.00		1'203'350.47
3010	Besoldungen	327.80					

Schulgemeinde Küssnacht

Laufende Rechnung

Konto	Text	Rechnung 2015		Voranschlag 2015		Rechnung 2014	
		Aufwand	Ertrag	Aufwand	Ertrag	Aufwand	Ertrag
3021	Besoldungen	96'736.35		157'000.00		50'260.75	
3022	Zulagen	840.00				15'675.10	
3030	Sozialleistungen	24'848.25		34'000.00		13'839.30	
3060	Verpflegungszulagen	821.05		1'600.00		1'318.55	
3080	Aushilfsentschädigungen	14'818.65		20'000.00		20'226.25	
3519	Entschädigungen an den Kanton	1'122'810.21		1'090'000.00		1'098'540.77	
3652	Sanierungsbeiträge BVK	8'829.80				3'489.75	
4610	Staatsbeiträge				1'600.00		
432	Primarschule	7'666'761.88	43'227.00	7'377'000.00	75'500.00	7'551'099.42	106'633.40
	Saldo		7'623'534.88		7'301'500.00		7'444'466.02
4320	Primarschule	6'683'473.02	27'794.00	6'336'500.00	55'500.00	6'504'517.19	93'711.70
	Saldo		6'655'679.02		6'281'000.00		6'410'805.49
3022	Zulagen	931'461.50		1'114'000.00		1'200'791.30	
3030	Sozialleistungen	163'178.85		211'500.00		226'108.45	
3060	Verpflegungszulagen	7'157.05		11'000.00		10'372.85	
3080	Aushilfsentschädigungen	72'149.50		80'000.00		102'091.75	
3081	Externe Aushilfsentschädigungen	100.00					
3189	Dienstleistungen Dritter					198'542.55	
3519	Entschädigungen an den Kanton	5'421'164.17		4'878'500.00		4'728'216.89	
3621	Beiträge an Gemeinden, Zweckverbände	36'063.05		36'000.00		16'003.75	
3652	Sanierungsbeiträge BVK	51'381.60				22'291.05	
3661	Beiträge an Private	817.30		5'500.00		98.60	
4369	Rückstellungen Dritter						1'092.00
4529	Entschädigungen anderer Gemeinden						61'295.70
4610	Staatsbeiträge		27'794.00		55'500.00		31'324.00

Schulgemeinde Küsnacht

Laufende Rechnung

Konto	Text	Rechnung 2015		Voranschlag 2015		Rechnung 2014	
		Aufwand	Ertrag	Aufwand	Ertrag	Aufwand	Ertrag
4321	Geleitete Schule Itznach / Limberg	248'704.69	4'930.00	290'500.00	6'000.00	248'212.91	1'800.60
	Saldo		243'774.69		284'500.00		246'412.31
3090	Allgemeiner Personalaufwand	29'045.95		36'000.00		21'592.12	
3102	Lehrmittel	42'053.16		44'500.00		44'466.30	
3103	Schulmaterial	61'162.28		60'000.00		50'891.50	
3104	Drucksachen			1'000.00			
3105	Zeitungen, Zeitschriften	398.00		2'000.00		1'120.90	
3111	Kauf Mobiliar, Geräte, Maschinen	16'760.75		22'000.00		28'961.90	
3151	Unterhalt Mobiliar, Geräte, Maschinen	9'791.50		12'500.00		9'649.80	
3160	Mieten, Benützungskosten	34'227.55		37'000.00		34'811.90	
3171	Spesenentschädigungen	46.40				330.50	
3172	Aufwendungen für Klassenlager	31'896.35		34'000.00		31'542.04	
3173	Schulreisen, Ausflüge, Exkursionen	11'099.75		16'000.00		11'348.50	
3181	Telefon, Porti, Frachten	9'035.10		12'500.00		8'585.75	
3189	Dienstleistungen Dritter	3'098.65		11'000.00		4'811.75	
3190	Allgemeiner Sachaufwand	89.25		2'000.00		99.95	
4369	Rückstellungen Dritter		4'930.00		6'000.00		1'800.60
4322	Geleitete Schule Dorf	335'891.62	5'635.00	329'500.00	6'000.00	375'309.36	5'526.10
	Saldo		330'256.62		323'500.00		369'783.26
3030	Sozialleistungen	80.75					
3081	Externe Aushilfsentschädigungen	1'459.00					
3090	Allgemeiner Personalaufwand	36'812.22		36'500.00		34'560.62	
3102	Lehrmittel	44'975.53		43'500.00		50'727.65	
3103	Schulmaterial	79'125.17		80'500.00		92'681.60	
3104	Drucksachen			1'000.00		652.30	
3105	Zeitungen, Zeitschriften	996.00		2'000.00		1'583.15	

Schulgemeinde Küsnacht

Laufende Rechnung

Konto	Text	Rechnung 2015		Voranschlag 2015		Rechnung 2014	
		Aufwand	Ertrag	Aufwand	Ertrag	Aufwand	Ertrag
3111	Kauf Mobilbar, Geräte, Maschinen	41'944.00		44'500.00		51'881.20	
3151	Unterhalt Mobilbar, Geräte, Maschinen	8'791.19		13'500.00		14'928.85	
3160	Mieten, Benützungskosten	52'891.96		43'500.00		52'276.30	
3171	Spesenentschädigungen	85.45					
3172	Aufwendungen für Klassenlager	36'024.45		29'000.00		45'959.69	
3173	Schulreisen, Ausflüge, Exkursionen	17'969.85		14'500.00		11'204.20	
3181	Telefon, Porti, Frachten	9'178.25		13'000.00		10'591.65	
3189	Dienstleistungen Dritter	5'483.90		6'000.00		8'075.65	
3190	Allgemeiner Sachaufwand	73.90		2'000.00		186.50	
4369	Rückerstattungen Dritter		5'635.00		6'000.00		5'526.10
4323	Geleitete Schule Goldbach	166'515.70	2'448.00	181'500.00	4'000.00	150'524.41	1'566.00
	Saldo		164'067.70		177'500.00		148'958.41
3090	Allgemeiner Personalaufwand	16'942.14		28'000.00		24'690.22	
3102	Lehrmittel	32'732.44		34'500.00		23'275.75	
3103	Schulmaterial	48'527.20		50'000.00		44'584.80	
3104	Drucksachen			1'000.00			
3105	Zeitung, Zeitschriften	421.20		1'000.00		679.20	
3111	Kauf Mobilbar, Geräte, Maschinen	10'636.39		2'000.00		10'905.25	
3151	Unterhalt Mobilbar, Geräte, Maschinen	7'303.63		10'000.00		6'847.20	
3160	Mieten, Benützungskosten	21'085.70		9'000.00		7'663.70	
3172	Aufwendungen für Klassenlager	9'271.45		20'000.00		16'862.19	
3173	Schulreisen, Ausflüge, Exkursionen	12'767.25		13'500.00		6'344.25	
3181	Telefon, Porti, Frachten	5'604.80		6'500.00		5'642.65	
3189	Dienstleistungen Dritter	1'193.50		4'000.00		2'903.70	
3190	Allgemeiner Sachaufwand	30.00		2'000.00		125.50	
4369	Rückerstattungen Dritter		2'448.00		4'000.00		1'566.00

Schulgemeinde Küsnacht

Laufende Rechnung

Konto	Text	Rechnung 2015		Voranschlag 2015		Rechnung 2014	
		Aufwand	Ertrag	Aufwand	Ertrag	Aufwand	Ertrag
4324	Geleitete Schule Heslibach	232'176.85	2'420.00	239'000.00	4'000.00	272'535.55	4'029.00
	Saldo		229'756.85		235'000.00		268'506.55
3030	Sozialleistungen	497.10					
3081	Externe Aushilfsentschädigungen	5'906.25					
3090	Allgemeiner Personalaufwand	47'641.44		55'000.00		67'405.17	
3102	Lehrmittel	35'338.16		36'000.00		33'696.61	
3103	Schulmaterial	56'572.21		53'000.00		57'073.90	
3104	Drucksachen			1'000.00			
3105	Zeitungen, Zeitschriften	398.00		1'000.00		1'193.74	
3111	Kauf Mobiliar, Geräte, Maschinen	17'951.33		15'000.00		30'013.95	
3151	Unterhalt Mobiliar, Geräte, Maschinen	10'283.76		11'000.00		9'209.15	
3160	Mieten, Benützungskosten	13'974.63		13'000.00		14'678.20	
3172	Aufwendungen für Klassenlager	17'496.55		27'500.00		24'938.63	
3173	Schulreisen, Ausflüge, Exkursionen	13'235.82		13'500.00		10'901.60	
3181	Telefon, Porti, Frachten	7'974.10		8'000.00		7'714.10	
3189	Dienstleistungen Dritter	4'777.30		3'000.00		15'668.00	
3190	Allgemeiner Sachaufwand	130.20		2'000.00		42.50	
4369	Rückstellungen Dritter		2'420.00		4'000.00		4'029.00
433	Oberstufe	5'307'142.75	1'975'007.55	5'868'700.00	1'833'000.00	5'439'526.46	1'921'175.95
	Saldo		3'332'135.20		4'035'700.00		3'518'350.51
4331	Sekundarschule	3'404'316.57	65'238.00	3'907'800.00	60'500.00	3'657'667.16	20'535.95
	Saldo		3'339'078.57		3'847'300.00		3'637'131.21
3022	Zulagen	352'065.45		528'000.00		484'911.65	
3030	Sozialleistungen	75'772.30		114'000.00		105'563.15	
3060	Verpflegungszulagen	2'587.75		5'300.00		3'954.20	

Schulgemeinde Küsnacht

Laufende Rechnung

Konto	Text	Rechnung 2015		Voranschlag 2015		Rechnung 2014	
		Aufwand	Ertrag	Aufwand	Ertrag	Aufwand	Ertrag
3080	Aushilfsentschädigungen	20'307.10		20'000.00		15'031.75	
3081	Externe Aushilfsentschädigungen	2'350.00					
3090	Allgemeiner Personalaufwand	18'275.32		29'500.00		19'353.12	
3102	Lehrmittel	57'103.91		82'500.00		66'861.45	
3103	Schulmaterial	146'918.60		168'000.00		164'050.66	
3104	Drucksachen	346.70		1'000.00		1'095.40	
3105	Zeitungen, Zeitschriften	1'666.00		1'500.00		2'102.30	
3111	Kauf Mobilien, Geräte, Maschinen	18'233.35		24'000.00		27'396.75	
3151	Unterhalt Mobilien, Geräte, Maschinen	9'757.77		13'000.00		15'848.50	
3160	Mieten, Benützungskosten	43'497.10		36'500.00		38'734.65	
3172	Aufwendungen für Klassenlager	84'680.15		70'000.00		75'276.65	
3173	Schulreisen, Ausflüge, Exkursionen	12'865.35		25'000.00		5'798.50	
3181	Telefon, Porti, Frachten	7'233.50		8'500.00		6'765.85	
3189	Dienstleistungen Dritter	40'072.70		77'500.00		56'271.55	
3190	Allgemeiner Sachaufwand			1'000.00		176.20	
3519	Entschädigungen an den Kanton	1'668'610.83		1'575'000.00		1'533'254.53	
3529	Entschädigungen an andere Gemeinden bzw. Dritte	8'000.00				6'000.00	
3610	Beiträge an den Kanton	814'500.00		1'122'000.00		1'019'200.00	
3652	Sanierungsbeiträge BVK	17'371.34				8'086.20	
3661	Beiträge an Private	2'101.35		5'500.00		1'934.10	
4369	Rückstellungen Dritter		20'488.00		15'000.00		20'535.95
4529	Entschädigungen anderer Gemeinden		44'750.00		45'500.00		
4332	Weiterbildungs- und Berufswahlschulen	1'902'826.18	1'909'769.55	1'960'900.00	1'772'500.00	1'781'859.30	1'900'640.00
	Saldo	6'943.37			188'400.00	118'780.70	
3021	Besoldungen	1'343'899.00		1'409'000.00		1'226'443.15	
3030	Sozialleistungen	294'155.30		303'500.00		271'458.70	

Schulgemeinde Küsnacht

Laufende Rechnung

Konto	Text	Rechnung 2015		Voranschlag 2015		Rechnung 2014	
		Aufwand	Ertrag	Aufwand	Ertrag	Aufwand	Ertrag
3060	Versorgungszulagen	12'308.70		14'000.00		11'672.50	
3080	Ausfallschadigungen	37'494.90		17'000.00		31'601.70	
3081	Externe Ausfallschadigungen	9'326.70					
3090	Allgemeiner Personalaufwand	26'876.30		35'000.00		22'595.10	
3102	Lehrmittel	24'976.74		18'000.00		11'406.30	
3103	Schulmaterial	58'531.25		59'500.00		71'920.85	
3104	Drucksachen	2'849.30		6'500.00		12'324.60	
3105	Zeitung, Zeitschriften	199.00		1'000.00		626.50	
3111	Kauf Mobiliar, Geräte, Maschinen	7'767.35		13'000.00		24'202.75	
3151	Unterhalt Mobiliar, Geräte, Maschinen	7'559.85		9'500.00		8'560.15	
3160	Mieten, Benützungskosten	8'841.49		6'500.00		9'817.80	
3172	Aufwendungen für Klassenlager	39'197.65		36'500.00		34'926.90	
3173	Schulreisen, Ausflüge, Exkursionen	21'292.65		18'500.00		22'845.65	
3181	Telefon, Porti, Frachten	5'589.10		6'400.00		5'186.15	
3189	Dienstleistungen Dritter	950.90		6'000.00		15'423.30	
3190	Allgemeiner Sachaufwand	10.00		1'000.00		847.20	
3651	Beiträge an private Institutionen	1'000.00					
4331	Schulgelder		168'787.55		233'000.00		237'075.00
4369	Rückstellungen Dritter		3'650.00		500.00		14'415.00
4529	Schadigungen anderer Gemeinden		942'065.00		870'500.00		932'350.00
4610	Staatsbeiträge		795'267.00		668'500.00		716'800.00
435	Sonderschulung	3'735'487.85	120'543.00	3'187'300.00	50'000.00	3'247'089.70	116'929.50
	Saldo		3'614'944.85		3'137'300.00		3'130'160.20
4351	Sonderschulung, Heimversorgung	2'294'819.05	120'543.00	1'770'000.00	50'000.00	1'971'156.55	116'779.50
	Saldo		2'174'276.05		1'720'000.00		1'854'377.05

Schulgemeinde Küsnacht

Laufende Rechnung

Konto	Text	Rechnung 2015		Voranschlag 2015		Rechnung 2014	
		Aufwand	Ertrag	Aufwand	Ertrag	Aufwand	Ertrag
3030	Sozialleistungen	268.30					
3081	Externe Aushilfsentschädigungen	3'360.00					
3111	Kauf Mobililar, Geräte Maschinen	4'129.00					
3529	Entschädigungen an andere Gemeinden	101'997.75		85'000.00		92'542.70	
3610	Beiträge an den Kanton	30'486.50		20'000.00		65'220.20	
3651	Beiträge an private Institutionen	2'154'577.50		1'665'000.00		1'811'836.65	
3661	Beiträge an Private					1'557.00	
4369	Rückerstattungen Dritter		120'543.00		50'000.00		116'779.50
4352	Sonderpädagogische Massnahmen	580'793.00		537'400.00		456'993.25	150.00
	Saldo		580'793.00		537'400.00		456'843.25
3021	Besoldungen	464'726.15		438'500.00		356'970.05	
3030	Sozialleistungen	101'478.95		94'500.00		70'494.95	
3060	Verpflegungszulagen	4'456.50		4'400.00		3'990.55	
3080	Aushilfsentschädigungen	8'554.35				5'835.10	
3189	Dienstleistungen Dritter	1'706.00					
3652	Sanierungsbeiträge BVK	-128.95					
3661	Beiträge an Private						
4369	Rückerstattungen Dritter					19'702.60	150.00
4353	Deutsch für Fremdsprachige	774'372.45		799'900.00		713'650.15	
	Saldo		774'372.45		799'900.00		713'650.15
3021	Besoldungen	606'136.45		640'500.00		559'414.05	
3030	Sozialleistungen	146'000.35		138'000.00		134'244.40	
3060	Verpflegungszulagen	6'095.00		6'400.00		5'647.05	
3080	Aushilfsentschädigungen	4'954.05					
3651	Beiträge an private Institutionen	11'668.00		15'000.00		11'477.00	

Schulgemeinde Küsnacht

Laufende Rechnung

Konto	Text	Rechnung 2015		Voranschlag 2015		Rechnung 2014	
		Aufwand	Ertrag	Aufwand	Ertrag	Aufwand	Ertrag
3652	Sanierungsbeiträge BVK	-481.40				2'867.65	
4354	Verschiedene Therapien	85'503.35	85'503.35	80'000.00	80'000.00	105'289.75	105'289.75
	Saldo						
3189	Dienstleistungen Dritter	85'503.35		80'000.00		105'289.75	
436	Bildungswesen, Übriges	208'802.00	83'484.80	176'300.00	60'000.00	193'522.39	74'779.00
	Saldo		125'317.20		116'300.00		118'743.39
4360	Hauswirtschaftliche Fortbildungskurse	208'802.00	83'484.80	176'300.00	60'000.00	193'522.39	74'779.00
	Saldo		125'317.20		116'300.00		118'743.39
3021	Besoldungen	151'658.65		127'000.00		136'988.35	
3030	Sozialleistungen	28'347.20		21'500.00		28'194.25	
3060	Verpflegungszulagen	818.95		1'300.00		728.70	
3080	Aushilfsentschädigungen	2'220.00					
3090	Allgemeiner Personalaufwand	120.00		1'500.00		47.25	
3102	Lehrmittel	453.55		500.00		124.00	
3103	Schulmaterial	4'283.65		4'000.00		2'039.25	
3104	Drucksachen, Inserate	17'354.50		12'000.00		17'611.24	
3111	Kauf Mobiliar, Geräte, Maschinen	1'856.00		6'000.00		5'530.40	
3151	Unterhalt Mobiliar, Geräte, Maschinen	1'689.50		2'500.00		2'258.95	
4332	Kursgelder		83'484.80		60'000.00		74'779.00
438	Volksschule, Übriges	2'324'147.45		2'644'300.00	2'200.00	2'220'760.77	14'360.40
	Saldo		2'324'147.45		2'642'100.00		2'206'400.37

Schulgemeinde Küsnacht

Laufende Rechnung

Konto	Text	Rechnung 2015		Voranschlag 2015		Rechnung 2014	
		Aufwand	Ertrag	Aufwand	Ertrag	Aufwand	Ertrag
4380	Informations- und Kommunikationstechnologien ICT	157'775.45		164'400.00		115'491.20	
	Saldo		157'775.45		164'400.00		115'491.20
3010	Besoldungen	63'311.30		74'100.00		63'401.30	
3030	Sozialleistungen	12'535.00		14'000.00		12'617.75	
3090	Allgemeiner Personalaufwand	250.00		3'600.00		8'215.00	
3101	Büromaterial	543.30		500.00		131.60	
3111	Kauf Mobilier, Geräte, Maschinen	39'172.05		41'200.00		14'954.90	
3151	Unterhalt Mobilier, Geräte, Maschinen	15'246.00		16'200.00		4'823.75	
3171	Spesenentschädigungen	601.95		1'500.00		315.00	
3181	Telefon, Porti, Frachten	540.25		500.00		1'558.90	
3189	Dienstleistungen Dritter	25'575.60		12'800.00		9'473.00	
4381	Jugendbibliothek	16'708.05		15'600.00	200.00	22'364.45	362.00
	Saldo		16'708.05		15'400.00		22'002.45
3021	Besoldungen	14'167.50		14'500.00		14'557.50	
3030	Sozialleistungen	1'020.35		500.00		1'292.50	
3104	Drucksachen			300.00		40.00	
3105	Zeitungen, Zeitschriften	109.50		300.00		204.15	
3107	Bücher	711.70				5'939.50	
3111	Kauf Mobilier, Geräte, Maschinen	699.00					
3190	Allgemeiner Sachaufwand						
4391	Lesegebühren				200.00	330.80	362.00
4382	Schülertransporte	346'483.50		586'800.00		305'507.30	
	Saldo		346'483.50		586'800.00		305'507.30
3010	Besoldungen	109'531.15		127'000.00		103'051.70	
3030	Sozialleistungen	23'142.05		25'000.00		17'339.40	

Schulgemeinde Küsnacht

Laufende Rechnung

Konto	Text	Rechnung 2015		Voranschlag 2015		Rechnung 2014	
		Aufwand	Ertrag	Aufwand	Ertrag	Aufwand	Ertrag
3090	Allgemeiner Personalaufwand	150.00		5'000.00		154.80	
3112	Kauf Fahrzeuge			2'000.00			
3132	Betriebsmaterial Fahrzeuge	6'121.85		11'000.00		10'620.80	
3152	Unterhalt Fahrzeuge	6'090.35		8'000.00		17'061.40	
3160	Schülertransporte, Mieten	2'400.00		2'400.00		2'400.00	
3181	Telefon, Porti, Frachten	365.60		400.00		392.15	
3182	Versicherungen, Steuern, Abgaben	8'208.60		8'000.00		7'833.50	
3189	Dienstleistungen Dritter	182'055.80		378'000.00		125'801.55	
3661	Beiträge an Private	8'418.10		20'000.00		20'852.00	
4383	Aufgabenhilfe	43'624.70		51'000.00		65'796.67	
Saldo			43'624.70		51'000.00		65'796.67
3021	Besoldungen	40'329.55		48'000.00		61'508.52	
3030	Sozialleistungen	3'295.15		2'500.00		4'285.85	
3060	Verpflegungszulagen			500.00		2.30	
4384	Examenkosten					27'007.45	
Saldo						27'007.45	27'007.45
3185	Anlässe, Empfänge, Ehrungen					27'007.45	
4385	Schulsport	406'564.65		413'400.00		404'170.85	
Saldo			406'564.65		413'400.00		404'170.85
3021	Besoldungen	74'583.50		65'500.00		50'010.05	
3022	Zulagen	693.00				693.00	
3030	Sozialleistungen	8'249.15		6'500.00		4'527.85	
3060	Verpflegungszulagen	400.40		500.00		400.20	
3080	Aushilfsentschädigungen					1'233.20	

Schulgemeinde Küsnacht

Laufende Rechnung

Konto	Text	Rechnung 2015		Voranschlag 2015		Rechnung 2014	
		Aufwand	Ertrag	Aufwand	Ertrag	Aufwand	Ertrag
3090	Allgemeiner Personalaufwand	59.00					
3103	Schulmaterial	13'984.60		27'000.00		9'226.20	
3171	Spesenentschädigungen			500.00		112.35	
3189	Dienstleistungen Dritter	3'383.00		2'900.00		6'455.00	
3621	Beiträge an Gemeinden, Zweckverbände	248'201.00		260'500.00		275'513.00	
3651	Beiträge an private Institutionen	57'250.00		50'000.00		56'000.00	
3652	Sanierungsbeiträge BVK	-239.00					
4386	Versicherungen	53'543.75		58'000.00		54'994.25	
	Saldo		53'543.75		58'000.00		54'994.25
3182	Versicherungen, Steuern, Abgaben	53'543.75		58'000.00		54'994.25	
4387	Musikschule	1'275'474.10		1'325'000.00		1'122'592.20	
	Saldo		1'275'474.10		1'325'000.00		1'122'592.20
3651	Beiträge an private Institutionen (Musikschule)	1'267'899.90		1'320'000.00		1'111'020.00	
3661	Beiträge an Private	7'574.20		5'000.00		11'572.20	
4388	Beiträge	23'973.25		30'100.00		24'236.50	
	Saldo		23'973.25		28'100.00		22'094.50
3621	Beiträge an Gemeinden, Zweckverbände	21'034.20		25'000.00		24'046.50	
3651	Beiträge an private Institutionen	2'649.05		5'000.00			
3670	Beiträge an Hilfsorganisationen	290.00		100.00		190.00	
4369	Rückstellungen Dritter						2'142.00
4389	Mittagstisch						
	Saldo					78'599.90	11'856.40
3010	Besoldungen Betreuungspersonal					61'341.50	

Schulgemeinde Küsnacht

Laufende Rechnung

Konto	Text	Rechnung 2015		Voranschlag 2015		Rechnung 2014	
		Aufwand	Ertrag	Aufwand	Ertrag	Aufwand	Ertrag
3030	Sozialleistungen					9'508.85	
3135	Wareneinkauf					7'707.60	
3189	Dienstleistungen Dritter					41.95	
4369	Rückerstattungen Dritter						11'856.40
439	Familienergänzende Betreuung	2'666'508.37	1'238'629.15	2'904'100.00	1'340'500.00	2'531'278.13	1'107'737.30
	Saldo		1'427'879.22		1'563'600.00		1'423'540.83
4390	Abteilung familienergänzende Betreuung	107'440.50		117'000.00		74'387.50	
	Saldo		107'440.50		117'000.00		74'387.50
3010	Besoldungen	63'968.35		68'500.00		56'649.55	
3030	Sozialleistungen	13'713.75		14'500.00		12'174.45	
3081	Externe Aushilfeentschädigungen	208.80					
3090	Allgemeiner Personalaufwand	29'240.00		32'500.00		5'563.50	
3171	Spesenentschädigungen	309.60		1'500.00			
4391	KICK Itschnach	617'633.90	291'327.50	643'700.00	300'000.00	536'003.73	501'865.80
	Saldo		326'306.40		343'700.00		34'137.93
3010	Besoldungen	426'928.25		393'000.00		339'351.58	
3030	Sozialleistungen	78'427.80		84'000.00		68'788.90	
3080	Aushilfeentschädigungen	9'426.90		16'000.00		23'485.30	
3090	Allgemeiner Personalaufwand	1'388.45		1'900.00		3'358.65	
3101	Büromaterial	469.70		1'500.00		1'502.80	
3104	Drucksachen, Inserate, Publikationen					171.90	
3111	Kauf Mobilgar, Geräte, Maschinen	3'339.90		4'500.00		5'253.60	
3131	Betriebs- / Verbrauchsmaterial	2'655.50		4'500.00		2'554.70	
3134	Lebensmittel	7'784.90		9'000.00		1'223.75	

Schulgemeinde Küsnacht

Laufende Rechnung

Konto	Text	Rechnung 2015		Voranschlag 2015		Rechnung 2014	
		Aufwand	Ertrag	Aufwand	Ertrag	Aufwand	Ertrag
3151	Unterhalt Mobiliar, Geräte, Maschinen	970.90		2'000.00			
3173	Schulreisen, Ausflüge, Exkursionen	44.00					
3181	Telefon, Porti, Frachten	41.00		300.00		8.00	
3189	Dienstleistungen Dritter	86'156.60		126'000.00		90'304.55	
3190	Allgemeiner Sachaufwand			1'000.00			
4369	Rückstellungen Dritter		291'327.50		300'000.00		501'865.80
4392	KICK Dorf	856'226.75	390'823.85	932'800.00	463'500.00	778'826.65	243'744.50
	Saldo		465'402.90		469'300.00		535'082.15
3010	Besoldungen	536'653.35		561'000.00		469'694.20	
3030	Sozialleistungen	109'541.15		121'000.00		93'881.70	
3080	Aushilfsentschädigungen	19'911.70		19'000.00		29'363.65	
3090	Allgemeiner Personalaufwand	1'088.25		2'900.00		4'949.00	
3091	Personalentwicklung			1'500.00			
3092	Lehrlingsentwicklung	-577.50		5'000.00		700.00	
3101	Büromaterial	1'425.05		1'500.00		902.85	
3104	Drucksachen, Inserate, Publikationen					331.90	
3111	Kauf Mobiliar, Geräte, Maschinen	4'673.90		5'000.00		5'788.85	
3121	Wasser, Energie, Heizung, Entsorgung	1'468.75		2'000.00		1'701.25	
3131	Betriebs- / Verbrauchsmaterial	7'077.95		6'900.00		4'132.95	
3134	Lebensmittel	6'043.70		5'500.00		4'719.50	
3141	Baulicher Unterhalt	16'914.35		8'000.00		3'628.50	
3141.1	Baulicher Unterhalt KICK Obere Wiltisgasse	3'141.60		4'000.00		2'322.30	
3141.2	Baulicher Unterhalt KICK Seestrasse	13'772.75		4'000.00		1'306.20	
3151	Unterhalt Mobiliar, Geräte, Maschinen	1'151.05		2'000.00		3'589.10	
3160	Mieten, Pacht, Benützungskosten	13'524.00		14'000.00		13'545.00	
3173	Schulreisen, Ausflüge, Exkursionen	385.00		3'200.00		772.75	

Schulgemeinde Küsnacht

Laufende Rechnung

Konto	Text	Rechnung 2015		Voranschlag 2015		Rechnung 2014	
		Aufwand	Ertrag	Aufwand	Ertrag	Aufwand	Ertrag
3181	Telefon, Porti, Frachten	1'161.65		1'800.00		854.95	
3182	Versicherungen, Steuern, Abgaben	464.40		500.00		464.40	
3189	Dienstleistungen Dritter	135'320.00		171'000.00		139'806.10	
3190	Allgemeiner Sachaufwand			1'000.00			
4368	Rückstellungen Dritter (Ferienbetreuung)		44'951.00				
4369	Rückstellungen Dritter		345'872.85		463'500.00		243'744.50
4393	KICK Goldbach	528'556.97	217'423.60	609'400.00	235'000.00	616'900.75	158'733.60
	Saldo		311'133.37		374'400.00		458'167.15
3010	Besoldungen	356'277.60		387'000.00		404'121.20	
3030	Sozialleistungen	71'257.00		83'000.00		78'172.40	
3080	Aushilfsentschädigungen	16'495.25		12'500.00		17'649.30	
3090	Allgemeiner Personalaufwand	1'321.65		1'900.00		758.85	
3091	Personalentwicklung			1'500.00		249.00	
3092	Lehrlingsentwicklung	165.00		5'000.00		332.00	
3101	Büromaterial	849.45		1'500.00		1'291.70	
3104	Drucksachen, Inserate, Publikationen					171.90	
3111	Kauf Mobilien, Geräte, Maschinen	191.47		3'500.00		73.00	
3121	Wasser, Energie, Heizung, Entsorgung					120.15	
3131	Betriebs- / Verbrauchsmaterial	4'397.50		4'500.00		3'528.40	
3134	Lebensmittel	5'163.20		3'000.00		6'393.80	
3151	Unterhalt Mobilien, Geräte, Maschinen	502.20		2'000.00		1'145.60	
3160	Mieten, Pacht, Benützungskosten					10'208.35	
3173	Schulreisen, Ausflüge, Exkursionen	465.80		1'200.00		339.70	
3181	Telefon, Porti, Frachten	611.80		1'300.00		660.45	
3189	Dienstleistungen Dritter	70'620.05		100'500.00		91'684.95	
3190	Allgemeiner Sachaufwand	239.00		1'000.00			

Schulgemeinde Küsnacht

Laufende Rechnung

Konto	Text	Rechnung 2015		Voranschlag 2015		Rechnung 2014	
		Aufwand	Ertrag	Aufwand	Ertrag	Aufwand	Ertrag
4369	Rückerstattungen Dritter		217'423.60		235'000.00		158'733.60
4394	KICK Heslibach	556'650.25	339'054.20	601'200.00	342'000.00	525'159.50	203'393.40
	Saldo		217'596.05		259'200.00		321'766.10
3010	Besoldungen	369'592.00		361'000.00		320'694.35	
3030	Sozialleistungen	69'611.90		78'000.00		62'257.45	
3080	Aushilfsentschädigungen	5'416.75		12'500.00		6'624.20	
3090	Allgemeiner Personalaufwand	2'374.15		1'900.00		1'294.85	
3101	Büromaterial	1'373.45		1'500.00		1'115.40	
3104	Drucksachen, Inserate, Publikationen					172.20	
3111	Kauf Mobilien, Geräte, Maschinen	663.95		3'500.00		7'359.85	
3131	Betriebs- / Verbrauchsmaterial	2'364.50		4'500.00		3'376.05	
3134	Lebensmittel	4'651.65		3'000.00		3'906.30	
3151	Unterhalt Mobilien, Geräte, Maschinen	1'759.20		2'000.00		3'128.30	
3181	Telefon, Porti, Frachten			300.00		9.00	
3189	Dienstleistungen Dritter	98'744.15		132'000.00		115'123.00	
3190	Allgemeiner Sachaufwand	98.55		1'000.00		98.55	
4369	Rückerstattungen Dritter		339'054.20		342'000.00		203'393.40
44	Schulgesundheits- und Sozialdienst	588'185.81		599'800.00		570'659.70	
	Saldo		588'185.81		599'800.00		570'659.70
440	Schulgesundheitsdienst	354'660.05		343'800.00		342'345.35	
	Saldo		354'660.05		343'800.00		342'345.35
4401	Schulgesundheitsdienst	244'795.05		232'000.00		221'143.90	
	Saldo		244'795.05		232'000.00		221'143.90

Schulgemeinde Küsnacht

Laufende Rechnung

Konto	Text	Rechnung 2015		Voranschlag 2015		Rechnung 2014	
		Aufwand	Ertrag	Aufwand	Ertrag	Aufwand	Ertrag
3010	Besoldungen	8'348.05		1'000.00		2'041.30	
3030	Sozialleistungen	727.85				186.95	
3189	Dienstleistungen Dritter	14'062.50		13'000.00		9'750.00	
3621	Beiträge schulpsychologischer Beratungsdienst	221'656.65		218'000.00		209'165.65	
4402	Schulzahnpflege						
Saldo		109'865.00	109'865.00	111'800.00	111'800.00	121'201.45	121'201.45
3010	Besoldungen	6'223.20		10'500.00		9'872.90	
3030	Sozialleistungen	516.40		1'000.00		798.40	
3090	Allgemeiner Personalaufwand	1'438.00					
3102	Lehrmittel	419.40		300.00		344.45	
3103	Schulmaterial	2'434.75		1'000.00		574.55	
3171	Spesenentschädigungen	32.40					
3189	Dienstleistungen Dritter	80'750.45		75'000.00		72'472.85	
3190	Allgemeiner Sachaufwand	961.20		4'000.00		950.40	
3661	Beiträge an Private	17'089.20		20'000.00		36'187.90	
441	Sozialdienst						
Saldo		233'525.76	233'525.76	256'000.00	256'000.00	228'314.35	228'314.35
4411	Schulsozialarbeit						
Saldo		233'525.76	233'525.76	256'000.00	256'000.00	228'314.35	228'314.35
3010	Besoldungen	166'150.55		173'000.00		166'729.10	
3030	Sozialleistungen	36'098.50		39'500.00		37'735.40	
3090	Allgemeiner Personalaufwand	7'271.20		9'200.00		2'396.60	
3101	Büromaterial	1'029.42		300.00		190.65	
3104	Drucksachen, Insetate, Publikationen	266.20		1'000.00		250.35	

Schulgemeinde Küsnacht

Laufende Rechnung

Konto	Text	Rechnung 2015		Voranschlag 2015		Rechnung 2014	
		Aufwand	Ertrag	Aufwand	Ertrag	Aufwand	Ertrag
3111	Kauf Mobiliar, Geräte, Maschinen			1'000.00		1'137.10	
3151	Unterhalt Mobiliar, Geräte, Maschinen			2'300.00		324.00	
3160	Mieten, Benützungskosten					2'160.00	
3171	Spesenentschädigungen	300.00		500.00		121.00	
3181	Telefon, Porti, Frachten	609.89		2'000.00		610.45	
3189	Dienstleistungen Dritter	13'550.00		9'000.00			
3190	Allgemeiner Sachaufwand			2'000.00		459.70	
3519	Entschädigungen an den Kanton	8'100.00		16'200.00		16'200.00	
3651	Beiträge an private Institutionen	150.00					
45	Ferienheime, Kolonien, Skilager	237'260.85	90'272.90	255'700.00	101'000.00	305'572.40	95'449.40
	Saldo		146'987.95		154'700.00		210'123.00
451	Ferienheime	179'343.15	69'961.90	193'300.00	71'000.00	242'150.60	66'256.40
	Saldo		109'381.25		122'300.00		175'894.20
4511	Sarn	98'595.90	37'272.40	103'500.00	38'500.00	155'462.10	43'656.00
	Saldo		61'323.50		65'000.00		111'806.10
3010	Besoldungen	29'235.70		29'500.00		30'949.90	
3030	Sozialleistungen	5'616.30		5'500.00		5'805.90	
3080	Aushilfsentschädigungen			500.00			
3090	Allgemeiner Personalaufwand			500.00		50.00	
3111	Kauf Mobiliar, Geräte, Maschinen			2'000.00		9'104.35	
3121	Wasser, Energie, Heizung, Entsorgung	19'976.40		22'000.00		25'649.35	
3131	Betriebs-/Verbrauchsmaterial	114.45		4'000.00		731.45	
3141	Baulicher Unterhalt	24'978.00		22'000.00		76'182.00	
3151	Unterhalt Mobiliar, Geräte, Maschinen	355.30		2'000.00			

Schulgemeinde Küsnacht

Laufende Rechnung

Konto	Text	Rechnung 2015		Voranschlag 2015		Rechnung 2014	
		Aufwand	Ertrag	Aufwand	Ertrag	Aufwand	Ertrag
3181	Telefon, Porti, Frachten	1'002.80		1'000.00		1'003.25	
3182	Versicherungen, Steuern, Abgaben	13'117.90		13'000.00		5'985.90	
3189	Dienstleistungen Dritter	4'199.05		1'000.00			
3190	Allgemeiner Sachaufwand			500.00			
4271	Mietzinsen		8'400.00		8'500.00		8'400.00
4341	Benützungsgebühren		28'872.40		30'000.00		35'256.00
4512	Ste-Croix	80'747.25	32'689.50	89'800.00	32'500.00	86'688.50	22'600.40
	Saldo		48'057.75		57'300.00		64'088.10
3010	Besoldungen	29'369.55		30'000.00		29'400.30	
3030	Sozialleistungen	5'471.90		6'000.00		5'496.40	
3080	Aushilfsentschädigungen	387.45		500.00			
3090	Allgemeiner Personalaufwand			500.00		150.00	
3111	Kauf Mobililar, Geräte, Maschinen			2'000.00		529.35	
3121	Wasser, Energie, Heizung, Entsorgung	20'280.20		20'000.00		18'052.20	
3131	Betriebs-/Verbrauchsmaterial	1'988.65		3'000.00		2'707.05	
3141	Baulicher Unterhalt	6'730.60		10'000.00		14'103.30	
3151	Unterhalt Mobililar, Geräte, Maschinen	1'460.00		2'000.00		2'000.95	
3181	Telefon, Porti, Frachten	1'485.25		800.00		1'141.75	
3182	Versicherungen, Steuern, Abgaben	12'123.65		14'000.00		12'612.20	
3189	Dienstleistungen Dritter	1'450.00				495.00	
3190	Allgemeiner Sachaufwand			1'000.00			
4271	Mietzinsen		4'392.00		4'500.00		4'392.00
4341	Benützungsgebühren		28'297.50		28'000.00		18'208.40
452	Ferienkolonien, Skilager	57'917.70	20'311.00	62'400.00	30'000.00	63'421.80	29'193.00
	Saldo		37'606.70		32'400.00		34'228.80

Schulgemeinde Küsnacht

Laufende Rechnung

Konto	Text	Rechnung 2015		Voranschlag 2015		Rechnung 2014	
		Aufwand	Ertrag	Aufwand	Ertrag	Aufwand	Ertrag
4520	Ferienkolonien, Skilager	57'917.70	20'311.00	62'400.00	30'000.00	63'421.80	29'193.00
	Saldo		37'606.70		32'400.00		34'228.80
3010	Besoldungen	231.00		1'000.00		577.50	
3030	Sozialleistungen	752.95				49.60	
3081	Externe Aushilfsentschädigungen	7'940.30					
3131	Betriebs-/Verbrauchsmaterial	1'599.25		2'500.00		628.05	
3133	Medizinischer Bedarf	139.20		500.00		176.25	
3134	Lebensmittel	10'657.45		20'000.00		16'363.90	
3160	Mieten, Benützungskosten	135.00		700.00		100.00	
3171	Spesenentschädigungen	1'248.00		1'500.00		1'383.20	
3181	Telefon, Porti, Frachten	120.00		200.00			
3189	Dienstleistungen Dritter	35'094.55		35'000.00		44'099.60	
3190	Allgemeiner Sachaufwand			1'000.00		43.70	
4369	Rückstellungen Dritter		20'311.00		30'000.00		29'193.00
46	Liegenschaften, Anlagen	4'767'462.56	1'361'239.56	4'703'500.00	1'302'000.00	4'787'571.11	1'503'838.86
	Saldo		3'406'223.00		3'401'500.00		3'283'732.25
461	Verwaltungliegenschaften	4'453'360.81	1'041'290.52	4'425'900.00	981'100.00	4'479'862.36	1'156'236.61
	Saldo		3'412'070.29		3'444'800.00		3'323'625.75
4610	Verwaltungliegenschaften Objekte Sammelkonto	4'404'497.01	771'249.62	4'367'800.00	702'500.00	4'423'910.26	884'770.91
	Saldo		3'633'247.39		3'665'300.00		3'539'139.35
3010	Besoldungen	2'070'155.15		2'103'500.00		2'004'362.61	
3030	Sozialleistungen	447'898.65		423'000.00		437'369.20	
3060	Verpflegungszulagen	1'108.80					
3080	Aushilfsentschädigungen	80'307.24		23'000.00		155'989.05	

Schulgemeinde Küsnacht

Laufende Rechnung

Konto	Text	Rechnung 2015		Voranschlag 2015		Rechnung 2014	
		Aufwand	Ertrag	Aufwand	Ertrag	Aufwand	Ertrag
3081	Externe Aushilfsentschädigungen	522.00					
3090	Allgemeiner Personalaufwand	21'434.67		19'400.00		9'237.15	
3111	Kauf Mobiliar, Geräte, Maschinen	51'404.00		45'500.00		48'623.65	
3121	Wasser, Energie, Heizung, Entsorgung	733'802.05		913'500.00		866'736.00	
3131	Betriebs-/Verbrauchsmaterial	126'979.80		135'000.00		134'858.40	
3141	Baulicher Unterhalt	648'328.75		498'500.00		586'412.70	
3151	Unterhalt Mobiliar, Geräte, Maschinen	68'215.30		62'500.00		46'826.25	
3181	Telefon, Porti, Frachten	5'494.70		4'000.00		2'416.85	
3182	Versicherungen, Steuern, Abgaben	53'787.00		55'400.00		53'166.30	
3189	Dienstleistungen Dritter	95'058.90		84'500.00		77'912.10	
4271	Mietzinsen		466'803.50		455'400.00		456'771.50
4341	Benützungsgebühren		102'360.00		98'600.00		71'472.90
4369	Rückstellungen Dritter		202'086.12		148'500.00		356'526.51
4611	Verwaltungliegenschaften Wohnungen	48'863.80	270'040.90	58'100.00	278'600.00	55'952.10	271'465.70
	Sammelkonto	221'177.10		220'500.00		215'513.60	
	Saldo						
3111	Kauf Mobiliar, Geräte, Maschinen	9'661.45				8'545.05	
3121	Wasser, Energie, Heizung, Entsorgung	1'307.20				100.00	
3141	Baulicher Unterhalt	6'827.70		15'000.00		7'292.65	
3151	Unterhalt Mobiliar, Geräte, Maschinen	1'443.50		8'300.00		4'112.10	
3182	Versicherungen, Steuern, Abgaben	1'121.70		1'200.00		1'121.70	
3189	Dienstleistungen Dritter	28'502.25		33'600.00		34'780.60	
4271	Mietzinsen		258'162.95		265'000.00		253'963.55
4369	Rückstellungen Dritter		11'877.95		13'600.00		17'502.15

Schulgemeinde Küsnacht

Laufende Rechnung

Konto	Text	Rechnung 2015		Voranschlag 2015		Rechnung 2014	
		Aufwand	Ertrag	Aufwand	Ertrag	Aufwand	Ertrag
465	Finanzliegenschaften	314'101.75	319'949.04	277'600.00	320'900.00	307'708.75	347'602.25
	Saldo	5'847.29		43'300.00		39'893.50	
4650	Finanzliegenschaften Sammelkonto	314'101.75	319'949.04	277'600.00	320'900.00	307'708.75	347'602.25
	Saldo	5'847.29		43'300.00		39'893.50	
3111	Kauf Mobililar, Geräte, Maschinen	11'204.10				1'810.90	
3121	Wasser, Energie, Heizung, Entsorgung	15'579.05		14'000.00		16'405.50	
3141	Baulicher Unterhalt	57'618.40		33'500.00		61'099.30	
3151	Unterhalt Mobililar, Geräte, Maschinen	2'479.45		8'000.00		3'964.85	
3182	Versicherungen, Steuern, Abgaben	1'996.80		2'100.00		1'996.80	
3189	Dienstleistungen Dritter	39'024.25		38'000.00		40'731.70	
3920	Anteil Passivzinsen	186'199.70		182'000.00		181'699.70	
4231	Mietzinse		312'752.10		317'000.00		338'793.00
4369	Rückerstattungen Dritter		7'196.94		3'900.00		8'809.25

Schulgemeinde Küsnacht

Investitionsrechnung Verwaltungsvermögen

Konto	Text	Rechnung 2015		Voranschlag 2015		Rechnung 2014	
		Ausgaben	Einnahmen	Ausgaben	Einnahmen	Ausgaben	Einnahmen
	Gesamttotal	4'201'745.90	4'201'745.90	9'422'000.00		3'294'455.50	3'294'455.50
	Saldo				9'422'000.00		
42	Finanzen, Steuern	310'991.00	3'890'754.90				3'294'455.50
	Saldo	3'579'763.90				3'294'455.50	
420	Finanzen, Steuern	310'991.00	3'890'754.90				3'294'455.50
	Saldo	3'579'763.90				3'294'455.50	
4204	Abschluss	310'991.00	3'890'754.90				3'294'455.50
	Saldo	3'579'763.90				3'294'455.50	
5900	Passivierte Einnahmen	310'991.00					
6900	Aktivierte Ausgaben		3'890'754.90				3'294'455.50
43	Bildung	7'764.80					
	Saldo		7'764.80	100'000.00		59'250.05	59'250.05
438	Volksschule, Übriges	7'764.80					
	Saldo		7'764.80	100'000.00		59'250.05	59'250.05
4380	Informations- und Kommunikationstechnologien ICT	7'764.80					
	Saldo		7'764.80			59'250.05	59'250.05
5060	Mobilien	7'764.80				59'250.05	
4382	Schülertransporte						
	Saldo			100'000.00			
5060	Mobilien			100'000.00			

Schulgemeinde Küsnacht

Investitionsrechnung Verwaltungsvermögen

Konto	Text	Rechnung 2015		Voranschlag 2015		Rechnung 2014	
		Ausgaben	Einnahmen	Ausgaben	Einnahmen	Ausgaben	Einnahmen
46	Liegenschaften, Anlagen	3'882'990.10	310'991.00	9'322'000.00		3'235'205.45	
	Saldo		3'571'999.10		9'322'000.00		3'235'205.45
461	Verwaltungliegenschaften	3'882'990.10	310'991.00	9'322'000.00		3'235'205.45	
	Saldo		3'571'999.10		9'322'000.00		3'235'205.45
4610	Verwaltungliegenschaften	3'882'990.10	310'991.00	9'322'000.00		3'235'205.45	
	Saldo		3'571'999.10		9'322'000.00		3'235'205.45
5001	Grundstückenerwerb	2'452'080.00		2'452'000.00			
5032	Neubauten	1'271'113.95		6'100'000.00		2'261'315.70	
5033	Umbauten	58.70				8'644.75	
5034	Sanierungen	159'737.45		770'000.00		965'245.00	
6610	Staatsbeiträge		310'991.00				

Schulgemeinde Küsnacht							
Investitionsrechnung Finanzvermögen							
Konto	Text	Rechnung 2015		Voranschlag 2015		Rechnung 2014	
		Ausgaben	Einnahmen	Ausgaben	Einnahmen	Ausgaben	Einnahmen
	Gesamttotal					180'688.50	180'688.50
42	Finanzen, Steuern						180'688.50
	Saldo					180'688.50	
420	Finanzen, Steuern						180'688.50
	Saldo					180'688.50	
4204	Abschluss						180'688.50
	Saldo					180'688.50	
8910	Übertragungen ins Finanzvermögen (Zunahme Anlagewerte)						180'688.50
46	Liegenschaften, Anlagen						
	Saldo					180'688.50	180'688.50
465	Finanzliegenschaften						
	Saldo					180'688.50	180'688.50
4650	Finanzliegenschaften						
	Saldo					180'688.50	180'688.50
7024	Sanierungen					180'688.50	

Schulgemeinde Küsnacht

Verzeichnis der Verpflichtungskredite Verwaltungsvermögen

Konto	Text	Gesamtkredit		Objektstand		Abweichung		Rechnung 2015		Voranschlag 2015	
		Saldo	S/H	Saldo	S/H	Saldo	S/H	Saldo	S/H	Saldo	S/H
	Gesamttotal	46'801'855.00	S	18'224'420.72	S	-28'577'434.00	S	3'579'763.90	S	9'422'000.00	S
43	Bildung	1'295'000.00	S	1'099'348.80	S	-195'651.00	S	7'764.80	S	100'000.00	S
438	Volksschule, Übriges	1'295'000.00	S	1'099'348.80	S	-195'651.00	S	7'764.80	S	100'000.00	S
4380	Informations- und Kommunikationstechnologien ICT	1'295'000.00	S	1'099'348.80	S	-195'651.00	S	7'764.80	S		
4380.5060	Mobilien	1'295'000.00	S	1'099'348.80	S	-195'651.00	S	7'764.80	S		
5060.1	ICT-Konzept, Umsetzung	1'295'000.00	S	1'099'348.80	S	-195'651.00	S	7'764.80	S		
4382	Schülertransporte									100'000.00	S
4382.5060	Mobilien									100'000.00	S
5060.2	Ersatz Schulbus 2									100'000.00	S
46	Liegenschaften, Anlagen	45'506'855.00	S	17'125'071.92	S	-28'381'783.00	S	3'571'999.10	S	9'322'000.00	S
461	Verwaltungliegenschaften	45'506'855.00	S	17'125'071.92	S	-28'381'783.00	S	3'571'999.10	S	9'322'000.00	S
4610	Verwaltungliegenschaften	45'506'855.00	S	17'125'071.92	S	-28'381'783.00	S	3'571'999.10	S	9'322'000.00	S
4610.5001	Grundstückwerb	2'452'080.00	S	2'452'080.00	S			2'452'080.00	S	2'452'000.00	S
5001.54	Schulhaus Goldbach, Erwerb Kat.-Nr. 11423 Zürichstrasse von Politischer Gemeinde	2'452'080.00	S	2'452'080.00	S			2'452'080.00	S	2'452'000.00	S

Schulgemeinde Küsnacht

Verzeichnis der Verpflichtungskredite Verwaltungsvermögen

Konto	Text	Gesamtkredit		Objektstand		Abweichung		Rechnung 2015		Voranschlag 2015	
		Saldo	S/H	Saldo	S/H	Saldo	S/H	Saldo	S/H	Saldo	S/H
4610.5032	Neubauten	31'730'194.00	S	3'735'867.05	S	-27'994'327.00	S	1'271'113.95	S	6'100'000.00	S
5032.1	Hortbaracke Ob. Wittigasse 28, Projektierung Neubau (KICK, KIGA, Familienzentrum)	290'000.00	S	305'456.70	S	15'457.00	S	188'632.85	S		
5032.2	Hortbaracke Ob. Wittigasse 28, Neubau (KICK, KIGA, Familienzentrum)	5'375'000.00	S	20'812.60	S	-5'354'187.00	S	20'812.60	S		
5032.3	Hortbaracke Ob. Wittigasse 28, Vorstudien Wettbewerb Neubau (KICK, KIGA, Familienzentrum)	15'694.00	S	15'694.00	S						
5032.62	Schulhaus Goldbach, Neubau	22'987'000.00	S	401'781.85	S	-22'585'218.00	S	399'047.35	S	6'000'000.00	S
5032.83	Schulhaus Goldbach, Projektierung Neubau	1'480'000.00	S	1'435'160.75	S	-44'839.00	S			100'000.00	S
5032.84	Schulhaus Erb, Schulraumprovisorium	1'582'500.00	S	1'556'961.15	S	-25'539.00	S	662'621.15	S		
4610.5033	Umbauten	221'801.00	S	221'801.20	S			58.70	S		
5033.2	Schulanlage Zentrum, behindertengerechter Umbau	221'801.00	S	221'801.20	S			58.70	S		
4610.5034	Sanierungen	11'102'780.00	S	10'715'323.67	S	-387'456.00	S	151'253.55	H	770'000.00	S
5034.53	Schulhaus Erb, Projektierung Sanierung Fassaden/Fenster/Turnhalle	214'795.00	S	214'794.75	S						
5034.54	Schulhaus Goldbach, Vorstudien/Wettbewerb Neubau	458'124.00	S	458'124.32	S						
5034.55	Schulhaus Erb, Sanierung Fassaden/Fenster/Turnhalle	5'027'212.00	S	5'027'212.20	S						
5034.61	Schulhaus Itznach, Behebung Brandschutzmängel Turnhalle	1'449'455.00	S	1'150'656.70	S	-298'799.00	S	6'609.30	S		
5034.64	Schulhaus Itznach, Behebung Brandschutzmängel Schulhaus	2'950'000.00	S	2'861'342.35	S	-88'658.00	S	-297'381.35	S		
5034.78	Schulhaus Wittigasse, Sanierung Heizung (Tankanlage, Verteilung)	95'710.00	S	95'710.10	S						
5034.80	Sportanlage Heslibach, Sanierung Tartan-Platz							-293.75	S		
5034.82	Kindergarten Traubenweg, Fassadensanierung	182'150.00	S	182'150.35	S						
5034.85	Schulhaus Limberg, Fenstersanierung	253'398.00	S	253'397.70	S						

Schulgemeinde Küssnacht

Verzeichnis der Verpflichtungskredite Verwaltungsvermögen

Konto	Text	Gesamtkredit		Objektstand		Abweichung		Rechnung 2015		Voranschlag 2015	
		Saldo	S/H	Saldo	S/H	Saldo	S/H	Saldo	S/H	Saldo	S/H
5034.87	Schulhaus Limberg, Sanierung Belag Parkplatz und Kiesweg	28'784.00	S	28'784.10	S			17'241.95	S	200'000.00	S
5034.90	Heinrich Wettstein-Strasse 18, Brandschutzsanierung	172'095.00	S	172'095.20	S			49.60	S		
5034.91	Schulanlage Zentrum, Trakt Rigi, Fenstersanierung									400'000.00	S
5034.92	Einheitliche Beschriftung alle Liegenschaften									50'000.00	S
5034.93	Turnhalle Limberg, Dachsanierung	148'535.00	S	148'535.20	S						
5034.95	Limbergsaal, Dachsanierung	122'521.00	S	122'520.70	S			122'520.70	S	120'000.00	S

Schulgemeinde Küssnacht

Verzeichnis der Verpflichtungskredite Finanzvermögen

Konto	Text	Gesamtkredit		Objektstand		Abweichung		Rechnung 2015		Voranschlag 2015	
		Saldo	S/H	Saldo	S/H	Saldo	S/H	Saldo	S/H	Saldo	S/H
4650	Finanzliegenschaften	180'689.00	S	180'688.50	S						
4650.7024	Sanierungen	180'689.00	S	180'688.50	S						
7024.10	Wohnhaus Traubenweg, Fassadensanierung	180'689.00	S	180'688.50	S						

Schulgemeinde Küsnacht

Bilanz

Konto	Text	Rechnung 2015		Rechnung 2014	
		Aktiven	Passiven	Aktiven	Passiven
	Gesamttotal	25'166'144.91	25'166'144.91	25'732'114.06	25'732'114.06
1	Aktiven	25'166'144.91		25'732'114.06	
10	Finanzvermögen	-1'158'855.09		-4'885.94	
100	Flüssige Mittel	77'460.86		82'117.11	
101	Guthaben	-8'743'381.64		-7'757'780.25	
102	Anlagen	7'447'988.35		7'447'988.35	
103	Transitorische Aktiven	59'077.34		222'788.85	
11	Verwaltungsvermögen	26'325'000.00		25'737'000.00	
114	Sachgüter	26'142'000.00		25'538'000.00	
115	Darlehen und Beteiligungen	45'000.00		45'000.00	
116	Investitionsbeiträge	138'000.00		154'000.00	
2	Passiven		25'166'144.91		25'732'114.06
20	Fremdkapital		3'080'532.18		3'894'612.30
200	Laufende Verpflichtungen		2'460'891.03		3'215'508.30
204	Rückstellungen		569'000.00		629'000.00
205	Transitorische Passiven		50'641.15		50'104.00
21	Verrechnungen				
218	Übrige Verrechnungskonten				
23	Eigenkapital		22'085'612.73		21'837'501.76
239	Eigenkapital		22'085'612.73		21'837'501.76

