

**Politische Gemeinde
Schulgemeinde**

Voranschläge 2015

Finanz- und
Aufgabenplan 2014–2018

Details Politische Gemeinde

Laufende Rechnung	
• Steuerungsleistungen	71
• Bevölkerungsdienste	78
• Finanzdienste	82
• Liegenschaften	88
• Hochbau und Planung	101
• Tiefbau	105
• Sicherheit	116
• Gesundheit	124
• Gesellschaft	129
Investitionsrechnung Verwaltungsvermögen	144
Investitionsrechnung Finanzvermögen	155
Verzeichnis der Verpflichtungskredite Verwaltungsvermögen	157
• Finanzdienste	157
• Liegenschaften	159
• Hochbau und Planung	162
• Tiefbau	163
• Sicherheit	171
• Gesundheit	172
Verzeichnis der Verpflichtungskredite Finanzvermögen	174

Details Schulgemeinde

Laufende Rechnung	178
Investitionsrechnung Verwaltungsvermögen	202
Investitionsrechnung Finanzvermögen	204
Verzeichnis der Verpflichtungskredite Verwaltungsvermögen	205
Verzeichnis der Verpflichtungskredite Finanzvermögen	208



Politische Gemeinde

Bemerkungen zum Voranschlag

Politische Gemeinde

Das Wesentliche in Kürze

Der Steuerfuss soll ab 2015 um 2% erhöht werden. Hauptgrund sind deutlich gestiegene Kosten für die Pflegefinanzierung seit deren Einführung im 2011. Mit einem Gesamtsteuerfuss von 77% gehört Küsnacht immer noch zu den fünf steuergünstigsten Gemeinden im Kanton Zürich. Der Voranschlag 2015 sieht trotz der Steuerfusserhöhung ein Defizit von 5,4 Millionen Franken zu Lasten des Eigenkapitals vor.

Der Gesamtsteuerfuss wurde 2013 durch eine Steuerfussreduktion der Schulgemeinde von 77% auf 75% gesenkt. Der damalige Entscheid basierte auf dem Finanzplan 2012-2016. Dieser zeigte eine positivere Entwicklung mit einem weniger starken Abbau des Nettovermögens auf. Die sehr hohen Investitionen der vergangenen fünf Jahre (u.a. Alters- und Gesundheitszentrum Tägerhalde) sowie der Rückgang der Steuerkraft haben die im Vergleich mit anderen Gemeinden sehr gute Haushaltsituation von Küsnacht deutlich abgeschwächt. Den Nettoinvestitionen im Verwaltungsvermögen für die Jahre 2009-2013 von 117 Millionen Franken (Politische Gemeinde und Schulgemeinde) stehen für die Selbstfinanzierung (Cashflow HRM1) 65 Millionen Franken gegenüber. Dies entspricht einem Selbstfinanzierungsgrad von lediglich 56%, wodurch das Nettovermögen in dieser Periode um 52 Millionen Franken (davon 34 Mio. Franken im Steuerhaushalt) reduziert worden ist. Dank rekordhohen Erträgen aus Grundstückgewinnsteuern im selben Zeitraum von jährlich etwa 22 Millionen Franken (Vergleichsperiode 2004-2008: jährlich ca. 14 Mio. Franken) konnte der deutliche Substanzabbau etwas abgefedert werden. Bis Ende 2018 erfolgt gemäss Finanz- und Aufgabenplan trotz der leichten Steuerfusserhöhung ein weiterer Abbau des Nettovermögens von Politischer Gemeinde und Schulgemeinde auf noch rund 28 Millionen Franken (Steuerhaushalt 53 Mio. Franken).

Der Abbau des Nettovermögens entspricht grundsätzlich den finanzpolitischen Zielen von Gemeinderat und Schulpflege. Allerdings erfolgt die Reduktion deutlich rascher als geplant. Das finanzpolitische Ziel eines Mindestnettovermögens für den Steuerhaushalt von 80 Millionen Franken wird gemäss der aktuellen Planung deutlich verfehlt. Der Grund liegt hauptsächlich in höheren Investitionsprogrammen gegenüber den Vorjahresplanungen. Dies aufgrund der Konkretisierung gewichtiger Projekte der Politischen Gemeinde (Neugestaltung des Zentrums, höherer Unterhaltsbedarf Strassennetz) und der Schulgemeinde (Neubau Schulhaus Goldbach). Gleichzeitig werden schlechtere Cashflows erwartet, was auf tiefere Einnahmen (Steuererträge, ZKB-Gewinnausschüttung) und das höher als erwartete Ausgabenwachstum beider Güter (vor allem gesetzlich gebundene Ausgaben) zurückzuführen ist.

Bei der Politischen Gemeinde belasten insbesondere die direkten Kosten für die Pflegefinanzierung die Rechnung deutlich stärker, als in der damaligen Planung vom Kanton angenommen wurde. Diese nicht beeinflussbaren Kosten sind von rund 3,8 Millionen Franken im Einführungsjahr 2011 auf 5,7 Millionen Franken (Voranschlag 2015) angestiegen. Im selben Zeitraum sind die Nettoaufwendungen für die Sozialversicherungen (Ergänzungsleistungen, Beihilfen, Gemeindezuschüsse und Krankenversicherung) von 3,3 Millionen Franken auf 4,2 Millionen Franken angestiegen. Die Aufwendungen für diese beiden Positionen beanspruchen total 7 Steuerprozent (vorher 5).

Die starke Abhängigkeit von den Grundstücksgewinnsteuereinnahmen, welche in den vergangenen fünf Jahren überdurchschnittliche Erträge generierten, birgt ein erhebliches Risiko in sich. Diese Einnahme wird für die Berechnung der Finanzausgleichsabgabe nicht berücksichtigt und verbleibt somit im Gegensatz zu den übrigen Steuererträgen zu 100% bei der Gemeinde. Ein Rückgang hat weitreichende Folgen für den Gemeindehaushalt. Der Gemeinderat will die soliden Gemeindefinanzen nicht gefährden und den finanziellen Spielraum angesichts der bevorstehenden Investitionsvorhaben auch für die Zukunft erhalten. Deshalb wird der Gemeindeversammlung beantragt, den Steuerfuss der Politischen Gemeinde von derzeit 30% per 1. Januar 2015 auf 32% zu erhöhen. Die zusätzlichen Mittel sind erforderlich, damit die Gemeinde die künftigen Investitionen in die Infrastruktur tätigen kann.

Finanz- und Aufgabenplan 2014-2018

Der Gemeinderat und die Schulpflege erstellen seit 1988 einen konsolidierten Finanz- und Aufgabenplan mit rollender Fünfjahresplanung. Dank der gemeinsamen Investitions- und Finanzplanung kann die erwartete mittelfristige Finanz- und Steuerfussentwicklung koordiniert und konsolidiert dargestellt werden. Im Rahmen der Aufgabenplanung wird die Entwicklung der Aufwendungen und Erträge prognostiziert sowie das Investitionsprogramm erstellt. Dieses berücksichtigt die mutmassliche Entwicklung der Finanzkraft und die gemeinsamen finanzpolitischen Ziele von Gemeinderat und Schulpflege. Der Finanz- und Aufgabenplan 2014-2018 wurde in Zusammenarbeit mit swissplan.ch Beratung für öffentliche Haushalte AG erarbeitet.

Die Details und der Bericht zum Finanz- und Aufgabenplan 2014-2018 sind nach den Voranschlägen 2015 ab Seite 37 zu finden.

Laufende Rechnung

Die Laufende Rechnung sieht bei Aufwendungen von 121,8 Millionen Franken und Erträgen von 116,4 Millionen Franken einen **Aufwandüberschuss** von 5,4 Millionen Franken vor.

Unterschiede zwischen dem Voranschlag 2015 und 2014 zeigen sich bei folgenden Positionen (Artengliederung):

	Voranschlag 2015	gegenüber Voranschlag 2014		in %	
	in Mio. Fr.	in Mio. Fr.			
Aufwand	121,74	+	2,00	+	1,67
Personalaufwand	27,94	+	0,75	+	2,77
Sachaufwand	16,19	+	0,59	+	3,80
Passivzinsen	0,83	+	0,09	+	11,51
Abschreibungen	13,01	-	0,01	-	0,06
Finanzausgleich	32,06	-	0,18	-	0,54
Entschädigungen an andere Gemeinwesen	0,48	+	0,01	+	1,48
Betriebs- und Defizitbeiträge	23,07	-	0,35	-	1,48
Interne Verrechnungen	8,16	+	1,10	+	15,52

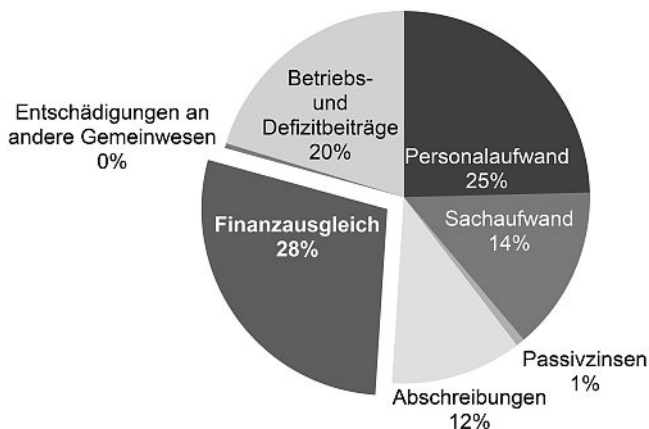
	Voranschlag	gegenüber		
	2015	Voranschlag 2014		
	in Mio. Fr.	in Mio. Fr.		in %
Ertrag	116,37	+	3,97	+ 3,53
Steuern	68,46	+	2,40	+ 3,64
Regalien, Konzessionen	0,03	-	0,01	- 13,85
Vermögenserträge	6,53	+	0,51	+ 8,47
Entgelte	25,12	+	0,79	+ 3,26
Anteile und Beiträge ohne Zweckbindung	0,51	-	0,54	- 51,54
Rückerstattungen von Gemeinwesen	2,48	+	0,00	+ 0,03
Beiträge mit Zweckbindung	3,92	-	1,24	- 24,19
Entnahmen Spezialfinanzierungen	1,16	+	0,96	+ 484,58
Interne Verrechnungen	8,16	+	1,10	+ 15,52
Aufwandüberschuss	5,37	-	1,97	

Der **Personalaufwand** steigt gegenüber dem Vorjahresbudget um 2,8%. Für leistungsabhängige individuelle Lohnanpassungen sind wie im Vorjahr 1,0% der Lohnsumme eingestellt. Der Teuerungsausgleich ist mit 0,2% budgetiert, wobei sich dieser nach den Vorgaben des Regierungsrats für das Staatspersonal richtet. Die Mehraufwendungen bei den Seniorenheimen (+0,6 Mio. Franken) sind auf einen höheren Mindeststellenplan für die Pflege gemäss den Vorgaben der Gesundheitsdirektion zurückzuführen. Die Stellenbesetzung erhöht sich gegenüber dem Budget 2014 um 7,5 Vollzeitstellen (+4,9 Seniorenheime, +1,0 Sozialstellen-Pool, +1,6 verteilt auf übrige Verwaltungsabteilungen).

Der **Sachaufwand** steigt aufgrund einmaliger Mehrkosten für die Informatik (+0,2 Mio. Franken) für die Einführung neuer Software und Software-Updates hinsichtlich der für 2015 vorgesehenen Informatik-Erneuerung. Zudem sind Kosten für das Leasing von Multifunktionsdruckern vorgesehen (anstelle Beschaffung). Mehraufwendungen von je rund 0,2 Millionen Franken budgetieren die Abteilungen Tiefbau (Zunahme Strom und Unterhalt Strassenbeleuchtung, Massnahmen Genereller Entwässerungsplan, Untersuchung Seeufermauern) sowie Sicherheit (Ersatz Parkuhren, Ausrüstungen Polizei, Sanierung öffentlicher Schutzraum). Die übrigen Abteilungen zeigen stabile oder gar leicht rückläufige Entwicklungen.

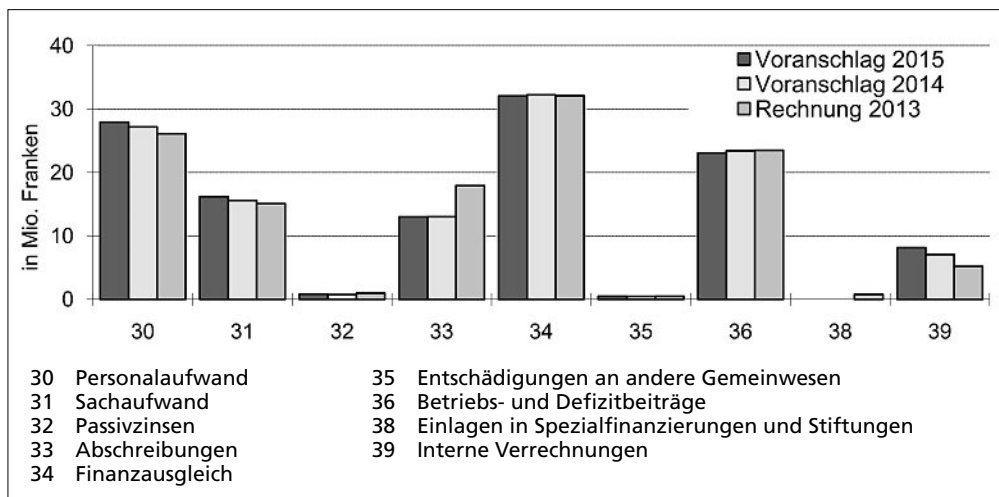
Die höheren **Passivzinsen** betreffen steigende Zinsvergütungen im Steuerbereich sowie höhere interne Zinsaufwendungen gegenüber einem Legat, das eine verstorbene Küssnachtin der Gemeinde vermachte. Mit Ausnahme der laufenden Verpflichtungen hat die Gemeinde Küssnacht keine verzinslichen langfristigen Schulden. Die Finanzierung des Aufwandüberschusses sowie der vorgesehenen Investitionen 2015 kann noch knapp durch vorhandene liquide Mittel gedeckt werden.

Zusammensetzung Aufwand (ohne interne Verrechnung und Einlagen Spezialfinanzierungen)



Die gesetzlichen **Abschreibungen** auf dem Verwaltungsvermögen steigen entsprechend den budgetierten Nettoinvestitionen um 0,7 Millionen Franken auf 12,0 Millionen Franken. Die Mehrbelastung betrifft hauptsächlich den spezialfinanzierten Bereich Abwasser. Auf freiwillige zusätzliche Abschreibungen wird wie im Vorjahr verzichtet. Ausserdem sind Abschreibungen von Investitionen in Liegenschaften des Finanzvermögens im Umfang von 0,8 Millionen Franken veranschlagt (2014 1,4 Mio. Franken). Die budgetierten Investitionsausgaben für das Grundeigentum Finanzvermögen von 1,6 Millionen Franken betreffen zu einem überwiegenden Teil Unterhaltssanierungen bzw. werterhaltende Massnahmen und wirken sich deshalb nicht vollumfänglich wertvermehrend auf die Bewertung aus.

Aufwand nach Artengliederung

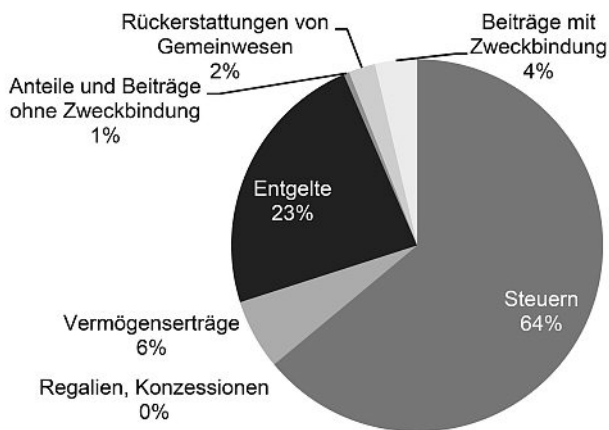


Die **Finanzausgleichsabgabe** bemisst sich aufgrund der Steuerkraft der Gemeinde des Jahres 2013 und belastet die Budgets von Politischer Gemeinde und Schulgemeinde mit gesamthaft 80,2 Millionen Franken (2014 82,7 Mio. Franken). Davon entfallen auf die Politische Gemeinde 32,1 Millionen Franken (2014 32,2 Mio. Franken) und auf die Schul-

gemeinde 48,1 Millionen Franken (2014 50,5 Mio. Franken). Die für den Finanzausgleich massgebende durchschnittliche Steuerkraft 2013 pro Einwohner betrug Fr. 12'411.- (2012 Fr. 12'770.-) gegenüber dem Kantonmittel ohne Stadt Zürich 2013 von Fr. 3'493.- (2012 Fr. 3'503.-). Grundlage für die Berechnung der Steuerkraft bilden jeweils die Steuererträge ohne Grundstückgewinnsteuern. Der Steuerfuss hat auf die Höhe der Steuerkraftabschöpfung keine Auswirkung.

Die **Betriebs- und Defizitbeiträge** beinhalten grösstenteils nicht beeinflussbare Positionen; 59% (13,6 Mio. Franken) betreffen den Sozialbereich und 25% (5,7 Mio. Franken) werden für die Pflegefinanzierung aufgewendet. Die Beiträge an Krankenversicherungsprämien der Bezüger von Ergänzungsleistungen werden neu direkt durch die SVA Zürich erbracht, was eine Minderbelastung von 1,4 Millionen Franken bei der Krankenversicherung verursacht. Diese Aufwendungen wurden vollumfänglich durch Bundes- und Staatsbeiträge rückvergütet, weshalb der Minderaufwand ergebnisneutral ist. Mehraufwendungen werden erwartet bei der seit 2011 geltenden Pflegefinanzierung (+0,3 Mio. Franken), der wirtschaftlichen Hilfe (+0,3 Mio. Franken), den Ergänzungsleistungen (+0,4 Mio. Franken) sowie für Beiträge an Kinder- und Jugendheime aufgrund von Platzierungen durch die zuständigen Behörden (+0,2 Mio. Franken). Die Mehr- oder Minderaufwendungen haben teilweise Auswirkungen auf die «Entgelte» und «Beiträge mit Zweckbindung».

Zusammensetzung Ertrag (ohne interne Verrechnung und Entnahmen Spezialfinanzierungen)

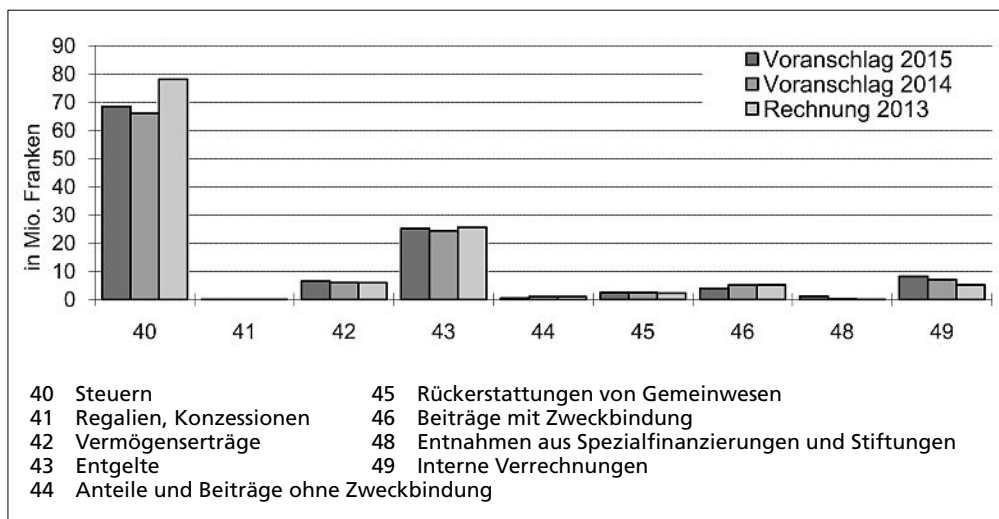


Der **Steuerertrag** liegt gemäss Hochrechnung 2014 bei den ordentlichen Steuern sowohl für das Rechnungsjahr (provisorische Rechnungen) als auch für die Vorjahre (definitive Rechnungen) tiefer als budgetiert. Zu einer Ergebnisverbesserung dürften gemäss Hochrechnung die tieferen passiven Steuerausscheidungen an andere Gemeinden beitragen. Die Steuerkraft 2014 wird laut Hochrechnung Fr. 11'691.- pro Einwohner betragen (2013 Fr. 12'411.-), für 2015 wird von rund Fr. 11'840.- ausgegangen. Bei den Grundstückgewinnsteuern, die im 2014 laut Hochrechnung 19 Millionen statt der budgetierten 15 Millionen Franken einbringen, wird für 2015 unverändert ein Ertrag von 15 Millionen Franken erwartet.

Die **Vermögenserträge** steigen dank höheren Mietzinsrenten der Finanz- und Verwaltungliegenschaften (+0,3 Mio. Franken) nach erfolgten Sanierungen sowie zusätzlichen Mieterträgen für «Wohnen mit Service» in der neuen Tägerhalde (+0,1 Mio. Franken). Ebenfalls werden leicht höhere Zinsrenten im Steuerbereich erwartet (+0,1 Mio. Franken).

Die **Entgelte** steigen mit dem Bezug der neuen Trägerhalde um rund 1,0 Millionen Franken vor allem durch Mehrerträge bei den Pensions- und Pflögetaxen. Rückläufige Erträge werden für Baubewilligungsgebühren (-0,1 Mio. Franken) und Kostenrückerstattungen bei der Sozialhilfe sowie den Beihilfen und Gemeindegzuschüssen (-0,1 Mio. Franken) budgetiert.

Ertrag der Laufenden Rechnung nach Artengliederung



Die **Anteile und Beiträge ohne Zweckbindung** beinhalten im Wesentlichen die Gewinnausschüttung der Zürcher Kantonalbank, welche bisher jährlich rund 1 Million Franken einbrachte. Die ZKB geht davon aus, dass sie unter den geänderten Rahmenbedingungen nicht ihre Eigenmittel stärken und zugleich Ausschüttungen auf dem Niveau der letzten Jahre leisten kann. Die Gewinnausschüttung wurde deshalb mit dem hälftigen Betrag budgetiert.

Die Bundes- und Staatsbeiträge (**Beiträge mit Zweckbindung**) für die Krankenversicherung reduzieren sich aufgrund der wegfallenden Aufwendungen (-1,5 Mio. Franken, siehe «Betriebs- und Defizitbeiträge»). Die Vergütungen für Ergänzungsleistungen steigen entsprechend den höher budgetierten Aufwendungen (+0,2 Mio. Franken).

Die Entsorgungsbereiche Abwasser- und Abfallbeseitigung sehen Aufwandüberschüsse vor, die durch **Entnahmen aus der Spezialfinanzierung** ausgeglichen werden (Gebührenfinanzierung).

Investitionsrechnung

Die Nettoinvestitionen im **Verwaltungsvermögen** belaufen sich auf 25,9 Millionen Franken. Die grössten Positionen betreffen das Kanalisationsnetz und den Ausbau der ARA (11,4 Mio. Franken), Strassensanierungen (5,6 Mio. Franken) sowie diverse Sanierungen und Umbauten von Liegenschaften (3,9 Mio. Franken). Für die Projektierung der baulichen Neugestaltung des Zentrums sind 2,1 Millionen Franken vorgesehen.

Beim **Grundeigentum im Finanzvermögen** sind Investitionsausgaben von 1,6 Millionen Franken vorgesehen. Grösstes Einzelvorhaben ist die Innensanierung der Liegenschaft Obere Heselbachstrasse 22/24 (1,0 Mio. Franken, Gesamtkredit 2014-2016 1,5 Mio. Franken). Von den Investitionsausgaben ist voraussichtlich ein Anteil von 0,8 Millionen Franken nicht wert-

vermehrend und muss deshalb abgeschrieben werden (siehe «Abschreibungen»). Der Verkauf eines Grundstücks an der Zürichstrasse an die Schulgemeinde für 2,5 Mio. Franken verzögerte sich und ist deshalb erneut veranschlagt (GV-Beschluss 25. März 2013).

Selbstfinanzierung, Selbstfinanzierungsgrad

Die **Selbstfinanzierung** (Cashflow HRM1) beträgt 5,5 Millionen Franken. Davon werden in den gebührenfinanzierten Bereichen (Abwasser- und Abfallentsorgung) 1,2 Millionen Franken erwirtschaftet.

Der sehr tiefe **Selbstfinanzierungsgrad** von 21%, errechnet aus der Selbstfinanzierung im Verhältnis zu den Nettoinvestitionen im Verwaltungsvermögen von 25,9 Millionen Franken, führt zu einem Abbau von Liquidität.

Bilanz

Das **Eigenkapital** reduziert sich durch den Aufwandüberschuss von 5,4 Millionen Franken gemäss Planbilanz per 31. Dezember 2015 auf ca. 175 Millionen Franken. Das mehrheitlich abzuschreibende Verwaltungsvermögen erhöht sich von 73,3 Millionen Franken per Ende 2013 auf 117,8 Millionen Franken per Ende 2015. Obschon ein hoher Finanzierungsfehlbetrag von 18,4 Millionen Franken resultiert, wird im 2015 keine Neuverschuldung erwartet. Derzeit hat die Gemeinde Küsnacht keine verzinlichen langfristigen Schulden.

Politische Gemeinde Küsnacht									
Übersicht									
	Voranschlag 2015		Voranschlag 2014		Rechnung 2013				
	Soll	Haben	Soll	Haben	Soll	Haben	Soll	Haben	Fr.
1. Steuerfuss 2015 32%									
a) Zu deckender Aufwandüberschuss									
Aufwand der Laufenden Rechnung	121'742'100		119'738'300		122'126'014.36				
Ertrag der Laufenden Rechnung (ohne ordentliche Steuern Voranschlagsjahr)		71'154'700		70'157'500					82'108'542.53
Zu deckender Aufwandüberschuss		50'587'400		49'580'800					40'017'471.83
	121'742'100	121'742'100	119'738'300	119'738'300	122'126'014.36				122'126'014.36
b) Steuerfuss / Steuerertrag									
Zu deckender Aufwandüberschuss		50'587'400		49'580'800					40'017'471.83
Einfacher Gemeindesteuerertrag 100%									
Laufendes Jahr Fr. 141'300'000 Vorjahr Fr. 140'800'000									
Steuerertrag bei 32% Vorjahr 30%		45'220'000		42'250'000					41'331'794.35
Aufwandüberschuss der Laufenden Rechnung = Entnahme aus dem Eigenkapital		5'367'400		7'330'800					
Ertragsüberschuss der Laufenden Rechnung = Zunahme Eigenkapital / Abnahme Bilanzfehlbetrag									1'314'322.52
	50'587'400	50'587'400	49'580'800	49'580'800	41'331'794.35				41'331'794.35
c) Abschreibungen Verwaltungsvermögen									
Ordentliche Abschreibungen		12'036'000		11'394'000					7'449'659.20
Zusätzliche Abschreibungen									5'000'000.00
Total Abschreibungen		12'036'000		11'394'000					12'449'659.20

Politische Gemeinde Küsnacht

Übersicht	Voranschlag 2015		Voranschlag 2014		Rechnung 2013	
	Soll	Haben	Soll	Haben	Soll	Haben
	Fr.	Fr.	Fr.	Fr.	Fr.	Fr.
2. Laufende Rechnung						
Total Aufwand	121'742'100		119'738'300		122'126'014.36	
Total Ertrag		116'374'700		112'407'500		123'440'336.88
Aufwandsüberschuss		5'367'400		7'330'800		
Ertragsüberschuss					1'314'322.52	
	121'742'100	121'742'100	119'738'300	119'738'300	123'440'336.88	123'440'336.88
3. Investitionen im Verwaltungsvermögen						
a) Nettoinvestitionen						
Total Ausgaben	33'700'000		49'255'000		35'169'509.40	
Total Einnahmen		7'760'000		3'541'000		2'568'163.90
Nettoinvestitionen		25'940'000		45'714'000		32'601'345.50
	33'700'000	33'700'000	49'255'000	49'255'000	35'169'509.40	35'169'509.40
b) Finanzierung I						
Nettoinvestitionen	25'940'000		45'714'000		32'601'345.50	
Abschreibungen Verwaltungsvermögen		12'036'000		11'394'000		12'449'659.20
Aufwandsüberschuss der Laufenden Rechnung	5'367'400		7'330'800			
Ertragsüberschuss der Laufenden Rechnung						1'314'322.52
Finanzierungsfehlbetrag I		19'271'400		41'650'800		18'837'363.78
	31'307'400	31'307'400	53'044'800	53'044'800	32'601'345.50	32'601'345.50

Politische Gemeinde Küsnacht												
Übersicht												
	Voranschlag 2015				Voranschlag 2014				Rechnung 2013			
	Soll	Haben	Soll	Haben	Soll	Haben	Soll	Haben	Soll	Haben	Soll	Haben
	Fr.	Fr.	Fr.	Fr.	Fr.	Fr.	Fr.	Fr.	Fr.	Fr.	Fr.	Fr.
4. Investitionen im Finanzvermögen												
a) Nettoveränderung												
Total Ausgaben (Wertzugang)	1'590'000		2'570'000		2'570'000		2'450'000		10'579'497.85		13'725.00	
Total Einnahmen (Wertabgang)		862'000		120'000		120'000		1'200'000				10'565'772.85
Nettoveränderung	2'452'000	2'452'000	2'570'000	2'570'000	2'570'000	2'570'000	2'570'000	2'570'000	10'579'497.85	10'579'497.85		
b) Finanzierung II												
Nettoveränderung		862'000		120'000		120'000		1'200'000		10'565'772.85		
Finanzierungsfehlbetrag I	19'271'400		41'650'800		41'650'800		18'837'363.78		18'837'363.78			
Finanzierungsfehlbetrag II	19'271'400	18'409'400	41'770'800	41'770'800	41'770'800	41'770'800	29'403'136.63	29'403'136.63	29'403'136.63	29'403'136.63		
5. Veränderung Kapitalkonto												
Eigenkapital Beginn Rechnungsjahr		180'687'818		184'587'818		184'587'818		183'273'495.30		183'273'495.30		
Aufwandsüberschuss der Laufenden Rechnung	5'367'400		3'900'000		3'900'000							
Ertragsüberschuss der Laufenden Rechnung												1'314'322.52
Eigenkapital Ende Rechnungsjahr	175'320'418	180'687'818	180'687'818	184'587'818	180'687'818	184'587'818	184'587'818	184'587'818	184'587'818	184'587'818	184'587'818	184'587'818
	180'687'818	180'687'818	180'687'818	184'587'818	184'587'818	184'587'818	184'587'818	184'587'818	184'587'818	184'587'818	184'587'818	184'587'818

Politische Gemeinde Küssnacht

Laufende Rechnung / Zusammenzug nach Sachgruppen

Konto	Text	Voranschlag 2015		Voranschlag 2014		Rechnung 2013	
		Aufwand	Ertrag	Aufwand	Ertrag	Aufwand	Ertrag
	Gesamttotal	121'742'100.00	121'742'100.00	119'738'300.00	119'738'300.00	123'440'336.88	123'440'336.88
3	Aufwand	121'742'100.00		119'738'300.00		122'126'014.36	
30	Personalaufwand	27'939'900.00		27'186'900.00		26'098'305.02	
31	Sachaufwand	16'192'800.00		15'600'300.00		15'080'515.13	
32	Passivzinsen	833'000.00		747'000.00		964'899.07	
33	Abschreibungen	13'007'000.00		13'015'000.00		17'924'917.23	
34	Anteile und Beiträge ohne Zweckbindung	32'056'000.00		32'231'000.00		32'093'511.43	
35	Entschädigungen an andere Gemeinwesen	481'000.00		474'000.00		488'560.25	
36	Betriebs- und Defizitbeiträge	23'075'400.00		23'423'100.00		23'512'680.91	
38	Einlagen in Spezialfinanzierungen und Stiftungen					764'290.63	
39	Interne Verrechnungen	8'157'000.00		7'061'000.00		5'198'334.69	
4	Ertrag		116'374'700.00		112'407'500.00		123'440'336.88
40	Steuern		68'456'000.00		66'053'000.00		78'152'264.75
41	Erträge aus Regalien, Konzessionen		31'100.00		36'100.00		28'606.05
42	Vermögenserträge		6'529'500.00		6'019'800.00		5'980'945.04
43	Entgelte		25'130'800.00		24'338'400.00		25'539'876.60
44	Anteile und Beiträge ohne Zweckbindung		511'500.00		1'055'500.00		1'060'611.05
45	Rückertattungen von Gemeinwesen		2'475'900.00		2'475'100.00		2'266'590.25
46	Beiträge mit Zweckbindung		3'919'000.00		5'169'500.00		5'190'641.50
48	Entnahmen aus Spezialfinanzierungen und Stiftungen		1'163'900.00		199'100.00		22'466.95
49	Interne Verrechnungen		8'157'000.00		7'061'000.00		5'198'334.69
9	Abschluss		5'367'400.00		7'330'800.00		1'314'322.52
91	Ertrags-/Aufwandüberschuss		5'367'400.00		7'330'800.00		1'314'322.52

Politische Gemeinde Küssnacht

Laufende Rechnung / Zusammensetzung nach Aufgabenbereichen

Konto	Text	Voranschlag 2015		Voranschlag 2014		Rechnung 2013	
		Aufwand	Ertrag	Aufwand	Ertrag	Aufwand	Ertrag
	Gesamttotal	121'742'100.00	121'742'100.00	119'738'300.00	119'738'300.00	123'440'336.88	123'440'336.88
0	Behörden und allgemeine Verwaltung	11'561'400.00	5'534'700.00	11'146'700.00	5'364'000.00	9'543'913.70	4'510'555.01
1	Rechtsschutz und Sicherheit	5'146'600.00	1'754'900.00	5'099'300.00	1'772'600.00	4'867'799.23	2'113'136.17
3	Kultur und Freizeit	5'470'600.00	1'272'700.00	5'272'700.00	1'224'100.00	5'342'275.42	1'426'707.95
4	Gesundheit	6'431'100.00	166'800.00	6'134'600.00	135'300.00	5'916'953.65	147'788.60
5	Soziale Wohlfahrt	30'207'500.00	21'096'000.00	30'140'500.00	21'362'400.00	29'783'272.19	22'046'834.36
6	Verkehr	4'981'500.00	345'000.00	4'918'500.00	350'000.00	5'079'148.11	362'533.90
7	Umwelt und Raumordnung	8'117'900.00	6'436'400.00	7'162'600.00	5'509'600.00	6'628'749.01	5'101'491.30
8	Volkswirtschaft	192'200.00	731'500.00	192'000.00	1'276'500.00	178'302.80	1'278'573.80
9	Finanzen und Steuern	49'633'300.00	84'404'100.00	49'671'400.00	82'743'800.00	56'099'922.77	86'452'715.79

Politische Gemeinde Küssnacht

Laufende Rechnung / Zusammenzug nach Institutionen

Konto	Text	Voranschlag 2015		Voranschlag 2014		Rechnung 2013	
		Aufwand	Ertrag	Aufwand	Ertrag	Aufwand	Ertrag
	Gesamttotal	121'742'100.00	121'742'100.00	119'738'300.00	119'738'300.00	123'440'336.88	123'440'336.88
10	Steuerungsleistungen	6'034'500.00	2'340'000.00	5'628'200.00	2'101'000.00	4'580'328.80	1'585'230.89
11	Bevölkerungsdienste	1'619'200.00	377'700.00	1'692'200.00	440'900.00	1'567'470.44	439'543.15
12	Finanzdienste	49'270'000.00	82'315'600.00	49'190'000.00	81'448'000.00	55'336'905.00	85'287'995.31
13	Liegenschaften	7'128'200.00	6'394'900.00	7'086'300.00	6'093'400.00	7'137'266.92	5'926'293.10
14	Hochbau und Planung	4'051'500.00	531'000.00	4'155'000.00	636'500.00	3'856'050.52	476'456.05
15	Tiefbau	12'358'900.00	6'843'400.00	11'302'100.00	5'914'600.00	11'132'297.02	5'622'705.00
16	Sicherheit	3'987'200.00	1'726'000.00	3'833'400.00	1'661'000.00	3'507'408.15	1'769'664.87
17	Gesundheit	20'547'500.00	14'345'500.00	19'619'000.00	13'228'900.00	18'873'154.40	13'801'989.40
18	Gesellschaft	16'745'100.00	6'868'000.00	17'232'100.00	8'214'000.00	17'449'455.63	8'530'459.11

Politische Gemeinde Küsnacht

Investitionen im Verwaltungsvermögen / Zusammenzug nach Sachgruppen

Konto	Text	Voranschlag 2015		Voranschlag 2014		Rechnung 2013	
		Ausgaben	Einnahmen	Ausgaben	Einnahmen	Ausgaben	Einnahmen
	Gesamttotal	33'700'000.00	7'760'000.00	49'255'000.00	3'541'000.00	37'668'873.30	37'668'873.30
5	Ausgaben	33'700'000.00		49'255'000.00		37'668'873.30	
50	Sachgüter	28'630'000.00		44'725'000.00		32'679'625.20	
52	Darlehen und Beteiligungen	500'000.00		2'000'000.00		601'000.00	
56	Investitionsbeiträge	4'470'000.00		2'230'000.00		1'649'243.20	
57	Durchlaufende Beiträge					68'800.00	
58	Übrige zu aktivierende Ausgaben	100'000.00		300'000.00		170'841.00	
59	Passivierungen					2'499'363.90	
6	Einnahmen		7'760'000.00		3'541'000.00		37'668'873.30
61	Nutzungsabgaben		300'000.00		300'000.00		295'581.25
62	Rückzahlung von Darlehen und Beteiligungen		1'116'000.00		1'404'000.00		1'404'313.70
63	Rückstellungen für Sachgüter						40'000.00
64	Rückzahlung von Investitionsbeiträgen		4'000.00		12'000.00		12'320.00
66	Beiträge mit Zweckbindung		6'340'000.00		1'825'000.00		747'148.95
67	Durchlaufende Beiträge						68'800.00
69	Aktivierungen						35'100'709.40

Politische Gemeinde Küssnacht

Investitionen im Finanzvermögen / Zusammenzug nach Sachgruppen

Konto	Text	Voranschlag 2015		Voranschlag 2014		Rechnung 2013	
		Ausgaben	Einnahmen	Ausgaben	Einnahmen	Ausgaben	Einnahmen
	Gesamttotal	1'590'000.00	2'452'000.00	2'570'000.00	2'450'000.00	10'593'222.85	10'593'222.85
7	Ausgaben für Sachwertanlagen	1'590'000.00		2'570'000.00		10'593'222.85	
70	Grundeigentum Finanzvermögen	1'590'000.00		2'570'000.00		10'579'497.85	
79	Übertragungen					13'725.00	
8	Einnahmen für Sachwertanlagen		2'452'000.00		2'450'000.00		10'593'222.85
80	Grundeigentum Finanzvermögen		2'452'000.00		2'450'000.00		13'725.00
89	Übertragungen						10'579'497.85

Politische Gemeinde Küssnacht									
Abschreibungstabelle Verwaltungsvermögen	Mutmasslicher Buchwert Beginn Rechnungsjahr		Nettoinvestitionen gemäss Voranschlag		Mutmasslicher Buchwert vor Abschreibung		Abschreibungen		Mutmasslicher Buchwert Ende Rechnungsjahr
	Fr.		Fr.	%	Fr.		ordentliche	zusätzliche	
Gemeindegut							Fr.	Fr.	Fr.
- Diverses	78'816'000		13'466'000	10	92'282'000		9'229'000		83'053'000
- Mobiliar	622'000		1'490'000	20	2'112'000		423'000		1'689'000
- nicht abzuschreibende Werte	12'361'000		-616'000		11'745'000				11'745'000
Abwasserentsorgung									
- Tiefbauten und Beiträge an Zweckverbände	11'964'000		11'390'000	10	23'354'000		2'336'000		21'018'000
Abfallentsorgung									
- Hochbauten und Beiträge an Zweckverbände	69'000		60'000	10	129'000		13'000		116'000
- Mobiliar	24'000		150'000	20	174'000		35'000		139'000
Total Abschreibungen 2015	103'856'000		25'940'000		129'796'000		12'036'000		117'760'000
									12'036'000



Schulgemeinde

Bemerkungen zum Voranschlag

Schulgemeinde

Übersicht

Für das Jahr 2015 resultiert in der Laufenden Rechnung der Schulgemeinde bei einem Aufwand von Fr. 85'002'100.– und einem Ertrag von Fr. 80'598'400.– ein Aufwandüberschuss von Fr. 4'403'700.– zulasten des Eigenkapitals.

Bei Fr. 141'300'000.– einfachem Gemeindesteuerertrag (100%) und einem Steuerfuss der Schulgemeinde von 45 % werden die ordentlichen Steuereinnahmen des Rechnungsjahres 2015 mit Fr. 63'590'000.– veranschlagt. Die Steuerkraft- bzw. Ressourcenausgleichsbeiträge an den Finanzausgleich belaufen sich auf Fr. 48'084'000.–.

In der Laufenden Rechnung sind ordentliche Abschreibungen im Verwaltungsvermögen von insgesamt Fr. 3'668'000.– enthalten.

Die Investitionsrechnung weist im Verwaltungsvermögen Nettoinvestitionen von Fr. 9'422'000.– aus. Beim Finanzvermögen sind keine Investitionen vorgesehen.

Laufende Rechnung

Sowohl der Gesamtaufwand als auch der Gesamtertrag sinken gegenüber dem Voranschlag 2014 um Fr. 238'500.– (-0,28%) bzw. Fr. 227'200.– (-0,28%). Vergleicht man den Gesamtaufwand der beiden Voranschläge ohne Einbezug der Finanzausgleichsbeiträge (2015: Fr. 36'918'100.– bzw. 2014: Fr. 34'745'600.–), dann ist eine Kostensteigerung von Fr. 2'172'500.– oder 6,25% festzustellen.

Im Einzelnen ergeben sich folgende Differenzen zwischen Voranschlag 2014 und 2015:

	Voranschlag	gegenüber			
	2015	Voranschlag 2014			
	in Mio. Fr.	in Mio. Fr.		in %	
Aufwand	85,00	-	0,24	-	0,28
Personalaufwand	12,70	+	1,55	+	13,94
Sachaufwand	5,43	-	0,34	-	5,81
Passivzinsen	0,80	+	0,10	+	14,29
Abschreibungen	3,87	+	0,30	+	8,46
Finanzausgleich	48,08	-	2,40	-	4,77
Entschädigungen an andere Gemeinwesen	9,13	+	0,40	+	4,56
Betriebs- und Defizitbeiträge	4,81	+	0,15	+	3,32
Interne Verrechnungen	0,18		-		-

Ertrag	80,60	-	0,23	-	0,28
Steuern	74,98	-	1,09	-	1,43
Vermögenserträge	1,71	+	0,13	+	8,44
Entgelte	2,08	+	0,58	+	38,55
Anteile und Beiträge ohne Zweckbindung	0,00		-		-
Rückerstattungen von Gemeinwesen	0,92	+	0,06	+	7,01
Beiträge mit Zweckbindung	0,73	+	0,09	+	13,73
Interne Verrechnungen	0,18		-		-
Aufwandüberschuss	4,40	-	0,01		-

Der erneut deutlich höhere **Personalaufwand** ist stark durch gebundene Ausgaben geprägt und hauptsächlich auf folgende Gründe zurückzuführen:

- 24 zusätzliche Kindergartenkinder und Bildung einer neuen halben Kindergartenabteilung der Schule Heslibach sowie generell grosse Klassen in den übrigen Schulen
- 52 zusätzliche Primarschülerinnen und -schüler und Bildung von je einer neuen Primarklasse (Unterstufe) in den Schulen Dorf und Itschnach/Limberg
- mit den höheren Schülerzahlen zusammenhängender zusätzlicher Bedarf an Integrativer Förderung (IF) und sonderpädagogischen Massnahmen wie z.B. Logopädie
- Ausweitung des Pflichtangebots Deutsch als Zweitsprache aufgrund einer Zunahme fremdsprachiger Schülerinnen und Schüler
- Erhöhung des Lektionendachs der Tempus Berufswahlschule aufgrund der Ausschöpfung des Angebots gemäss kantonaler Leistungsvereinbarung über die Berufsvorbereitungsjahre für 100 Schülerinnen und Schüler
- grössere Anzahl Weiterbildungsmassnahmen insbesondere beim pädagogischen Personal
- Zunahme der Integrierten Sonderschulungen in der Verantwortung der Regelschule (ISR), welche sich direkt auf die Besoldungen des kantonalen und kommunalen Lehrpersonals auswirken
- Erhöhung der Stellenpläne für die KICK-Betriebe durch eine gesamthafte Zunahme der wöchentlichen Betreuungsangebote um rund 140 auf über 1'100

Während der **Sachaufwand** leicht tiefer budgetiert wird, erhöhen sich die **Abschreibungen** etwa im selben Umfang. Die **Passivzinsen** (Zinsen auf Steuern) fallen aufgrund von zunehmenden Steuervorauszahlungen infolge des vom Kanton festgesetzten attraktiven Zinssatzes höher aus.

Die **Finanzausgleichsabschöpfung (Steuerkraft- bzw. Ressourcenausgleichsbeiträge)** bemisst sich 2015 aufgrund der Steuerkraft des Jahres 2013, welche Fr. 12'411 pro Einwohner betrug (2012: Fr. 12'770). In Anbetracht des im Vergleich der beiden Jahre weniger stark gesunkenen Kantonsmittels ergibt sich für Küsnacht eine tiefere Abschöpfung.

Die **Entschädigungen an andere Gemeinwesen** beinhalten hauptsächlich die Besoldungen des kantonalen Lehrpersonals, welche im Rahmen der durch die Bildungsdirektion vorgegebenen Lohnrunden, die Zunahme der Schülerzahlen in der Kindergarten- und Primarstufe und teilweise auch aufgrund einer Zunahme der Integrierten Sonderschulungen in der Verantwortung der Regelschule ansteigen.

Die Zunahme bei den **Betriebs- und Defizitbeiträgen** basiert auf dem momentanen Planungsstand jener Mittel, die für eine adäquate externe Schulung von Schülerinnen und Schülern sichergestellt werden müssen. Im Wesentlichen steigen die Kosten in folgenden Bereichen:

- Zunahme bei den externen Sonderschulungen und generelle Erhöhung aller kantonal festgelegten Versorgertaxen um durchschnittlich 8% ab 01.01.2014 (Teuerungsausgleich der letzten Jahre)

Die **Steuererträge** liegen gemäss Hochrechnung 2014 bei den ordentlichen Steuern sowohl für das Rechnungsjahr (provisorische Rechnungen) als auch für die Vorjahre (definitive Rechnungen) tiefer als budgetiert. Diese werden daher unter Berücksichtigung der Bevölkerungs- und Konjunkturdaten – bei gleich bleibendem Steuerfuss von 45% - tiefer eingeschätzt.

Bei den **Entgelten und Rückerstattungen von Gemeinwesen** sowie **Beiträgen mit Zweckbindung** werden insgesamt höhere Erträge erwartet. Die Veränderungen basieren auf:

- höheren Eltern- bzw. Gemeinde- und Staatsbeiträgen aufgrund gestiegener Schülerzahlen der Tempus Berufswahlschule
- den Elternbeiträgen für die Inanspruchnahme der Betreuungsangebote infolge steigender Angebotsnutzung (bei unveränderter Tarifgestaltung)
- Mitfinanzierung der Integrativen Sonderschulungen in der Verantwortung der Regelschule (ISR) durch den Kanton in Form von Staatsbeiträgen (gemäss neuer Verordnung über die Finanzierung der Sonderschulung)

Investitionsrechnung (Nettoinvestitionen)

Verwaltungsvermögen

– Ersatz Schulbus 2	Fr.	100'000.00
– Schulhaus Goldbach, Erwerb Kat.-Nr. 11423 Zürichstrasse von Polit. Gemeinde	Fr.	2'452'000.00
– Schulhaus Goldbach, Neubau	Fr.	6'000'000.00
– Schulhaus Goldbach, Projektierung Neubau	Fr.	100'000.00
– Schulhaus Limberg, Sanierung Belag Parkplatz und Kiesweg	Fr.	200'000.00
– Schulanlage Zentrum, Trakt Rigi, Fenstersanierung	Fr.	400'000.00
– Einheitliche Beschriftung aller Liegenschaften	Fr.	50'000.00
– Limbergsaal, Dachsanierung	Fr.	120'000.00
Total	Fr.	9'422'000.00

Selbstfinanzierung

Der Voranschlag 2015 sieht eine negative Selbstfinanzierung (Cashdrain HMR 1) von Fr. 735'700.– vor (Selbstfinanzierungsgrad -7,81%).

Abschreibungen, Buchwert Verwaltungsvermögen

Aus der Rechnung 2014 wird ein mutmasslicher Buchwert des Verwaltungsvermögens von Fr. 26'401'000.– vorgetragen. Zusammen mit den für 2015 vorgesehenen Nettoinvestitionen im Verwaltungsvermögen von Fr. 9'422'000.– führt dies zu ordentlichen Abschreibungen von Fr. 3'668'000.– (2014: Fr. 3'346'000.–). Zusätzliche Abschreibungen werden keine budgetiert. Der mutmassliche Buchwert wird per Ende 2015 voraussichtlich Fr. 32'155'000.– betragen.

Ausblick

Durch den im Voranschlag 2015 budgetierten Aufwandüberschuss von 4,4 Millionen Franken sowie das gemäss Hochrechnung erwartete ebenfalls negative Rechnungsergebnis 2014 von 6,4 Millionen Franken (Voranschlag 2014: 4,4 Millionen Franken) wird sich das Eigenkapital von 30,0 Millionen Franken per Ende 2013 auf rund 19,2 Millionen Franken per Ende 2015 reduzieren. Im Rahmen der Finanzplanung erwartet die Schulgemeinde ab 2016 wieder deutlich bessere Haushaltsergebnisse. Im Zusammenhang mit dem geplanten Investitionsvolumen von rund 33,3 Millionen Franken innerhalb der Planperiode 2014-18 wird aus heutiger Sicht mit einem Abbau des Nettovermögens um 17,4 Millionen Franken auf eine Nettoschuld von rund 12,7 Millionen Franken bis Ende 2018 gerechnet.

Die Schulpflege hat eine erste Analyse der Aufwand- und Ertragsseite vorgenommen und ihren derzeit möglichen Handlungsspielraum zur Entlastung der Aufwandseite wahrgenommen. Weitere Einsparungsmöglichkeiten werden in Form von finanzpolitischen Grundsätzen und Zielsetzungen geprüft. Einen konkreten Massnahmenkatalog wird die Schulpflege bis Ende 2014 verabschieden und ab 2015 schrittweise umsetzen. Dadurch erhofft sie sich eine mittelfristig stabilisierende Wirkung auf den Gemeindehaushalt.

Schulgemeinde Küsnacht									
Übersicht	Voranschlag 2015			Voranschlag 2014			Rechnung 2013		
	Soll	Haben		Soll	Haben		Soll	Haben	
	Fr.	Fr.		Fr.	Fr.		Fr.	Fr.	
1. Steuerfuss 2015 45%									
a) Zu deckender Aufwandüberschuss									
Aufwand der Laufenden Rechnung	85'002'100			85'240'600			83'948'187.60		
Ertrag der Laufenden Rechnung (ohne ordentliche Steuern Voranschlagsjahr)		17'008'400			17'475'600			18'585'822.47	
Zu deckender Aufwandüberschuss		67'993'700			67'765'000			65'362'365.13	
	85'002'100	85'002'100		85'240'600	85'240'600		83'948'187.60	83'948'187.60	
b) Steuerfuss / Steuerertrag									
Zu deckender Aufwandüberschuss		67'993'700		67'765'000			65'362'365.13		
Einfacher Gemeindesteuerertrag 100%									
Laufendes Jahr Fr. 141'300'000 Vorjahr Fr. 140'800'000									
Steuerertrag bei 45% Vorjahr 45%		63'590'000			63'350'000			61'984'968.95	
Aufwandüberschuss der Laufenden Rechnung = Entnahme aus dem Eigenkapital		4'403'700			4'415'000			3'377'396.18	
	67'993'700	67'993'700		67'765'000	67'765'000		65'362'365.13	65'362'365.13	
c) Abschreibungen Verwaltungsvermögen									
Ordentliche Abschreibungen		3'668'000		3'346'000			2'914'783.90		
Zusätzliche Abschreibungen									
Total Abschreibungen		3'668'000		3'346'000			2'914'783.90		

Schulgemeinde Küsnacht												
Übersicht												
	Voranschlag 2015				Voranschlag 2014				Rechnung 2013			
	Soll	Haben	Soll	Haben	Soll	Haben	Soll	Haben	Soll	Haben	Soll	Haben
	Fr.	Fr.	Fr.	Fr.	Fr.	Fr.	Fr.	Fr.	Fr.	Fr.	Fr.	Fr.
2. Laufende Rechnung												
Total Aufwand	85'002'100				85'240'600					83'948'187.60		
Total Ertrag		80'598'400				80'825'600					80'570'791.42	
Aufwandsüberschuss		4'403'700				4'415'000					3'377'396.18	
	85'002'100	85'002'100			85'240'600	85'240'600				83'948'187.60	83'948'187.60	
3. Investitionen im Verwaltungsvermögen												
a) Nettoinvestitionen												
Total Ausgaben	9'422'000				7'020'000					2'279'181.90		
Total Einnahmen											27'398.00	
Nettoinvestitionen		9'422'000				7'020'000					2'251'783.90	
	9'422'000	9'422'000			7'020'000	7'020'000				2'279'181.90	2'279'181.90	
b) Finanzierung I												
Nettoinvestitionen	9'422'000				7'020'000					2'251'783.90		
Abschreibungen Verwaltungsvermögen		3'668'000				3'346'000					2'914'783.90	
Aufwandsüberschuss der Laufenden Rechnung	4'403'700				4'415'000					3'377'396.18		
Finanzierungsfehlbetrag I		10'157'700				8'089'000					2'714'396.18	
	13'825'700	13'825'700			11'435'000	11'435'000				5'629'180.08	5'629'180.08	

Schulgemeinde Küsnacht						
Übersicht	Voranschlag 2015		Voranschlag 2014		Rechnung 2013	
	Soll	Haben	Soll	Haben	Soll	Haben
	Fr.	Fr.	Fr.	Fr.	Fr.	Fr.
4. Investitionen im Finanzvermögen						
a) Nettoveränderung						
Total Ausgaben (Wertzugang)						
Total Einnahmen (Wertabgang)						
Nettoveränderung						
b) Finanzierung II						
Nettoveränderung						
Finanzierungsfehlbetrag I	10'157'700		8'089'000		2'714'396.18	
Finanzierungsüberschuss I						
Finanzierungsfehlbetrag II	10'157'700		8'089'000		2'714'396.18	
	10'157'700	10'157'700	8'089'000	8'089'000	2'714'396.18	2'714'396.18
5. Veränderung Kapitalkonto			Voraussichtliches Ergebnis			
Eigenkapital Beginn Rechnungsjahr		23'646'716		30'046'716		33'424'112.45
Aufwandsüberschuss der Laufenden Rechnung	4'403'700		6'400'000		3'377'396.18	
Eigenkapital Ende Rechnungsjahr	19'243'016		23'646'716		30'046'716.27	
	23'646'716	23'646'716	30'046'716	30'046'716	33'424'112.45	33'424'112.45

Schulgemeinde Küsnacht

Laufende Rechnung / Zusammenzug nach Sachgruppen

Konto	Text	Voranschlag 2015		Voranschlag 2014		Rechnung 2013	
		Aufwand	Ertrag	Aufwand	Ertrag	Aufwand	Ertrag
	Gesamttotal	85'002'100.00	85'002'100.00	85'240'600.00	85'240'600.00	83'948'187.60	83'948'187.60
3	Aufwand	85'002'100.00		85'240'600.00		83'948'187.60	
30	Personalaufwand	12'699'900.00		11'146'300.00		11'018'045.85	
31	Sachaufwand	5'434'100.00		5'769'300.00		5'961'720.24	
32	Passivzinsen	800'000.00		700'000.00		750'146.29	
33	Abschreibungen	3'872'000.00		3'570'000.00		3'048'964.16	
34	Anteile und Beiträge ohne Zweckbindung	48'084'000.00		50'495'000.00		50'279'834.57	
35	Entschädigungen an andere Gemeinwesen	9'125'700.00		8'728'000.00		8'588'331.61	
36	Betriebs- und Defizitbeiträge	4'804'400.00		4'650'000.00		4'119'445.18	
39	Interne Verrechnungen	182'000.00		182'000.00		181'699.70	
4	Ertrag		80'598'400.00		80'825'600.00		80'570'791.42
40	Steuern		74'980'000.00		76'070'000.00		75'828'704.00
42	Vermögenserträge		1'708'500.00		1'575'500.00		1'694'470.75
43	Entgelte		2'081'800.00		1'502'600.00		1'733'083.37
44	Anteile und Beiträge ohne Zweckbindung		4'500.00		1'500.00		1'454.60
45	Rückstellungen von Gemeinwesen		916'000.00		856'000.00		820'440.00
46	Beiträge mit Zweckbindung		725'600.00		638'000.00		310'939.00
49	Interne Verrechnungen		182'000.00		182'000.00		181'699.70
9	Abschluss		4'403'700.00		4'415'000.00		3'377'396.18
91	Ertrags-/Aufwandüberschuss		4'403'700.00		4'415'000.00		3'377'396.18

Schulgemeinde Küsnacht

Laufende Rechnung / Zusammenzug nach Aufgabenbereichen

Konto	Text	Voranschlag 2015		Voranschlag 2014		Rechnung 2013	
		Aufwand	Ertrag	Aufwand	Ertrag	Aufwand	Ertrag
	Gesamttotal	85'002'100.00	85'002'100.00	85'240'600.00	85'240'600.00	83'948'187.60	83'948'187.60
2	Bildung	30'636'400.00	4'349'900.00	28'820'700.00	3'604'300.00	28'275'305.41	3'479'437.02
3	Kultur und Freizeit	255'700.00	101'000.00	309'900.00	113'300.00	304'630.05	103'374.45
4	Gesundheit	125'800.00		127'500.00		121'814.55	
5	Soziale Wohlfahrt	30'100.00	2'000.00	31'000.00	2'000.00	19'195.00	
9	Finanzen und Steuern	53'954'100.00	80'549'200.00	55'951'500.00	81'521'000.00	55'227'242.59	80'365'376.13

Schulgemeinde Küsnacht

Laufende Rechnung / Zusammenzug nach Institutionen

Konto	Text	Voranschlag 2015		Voranschlag 2014		Rechnung 2013	
		Aufwand	Ertrag	Aufwand	Ertrag	Aufwand	Ertrag
	Gesamttotal	85'002'100.00	85'002'100.00	85'240'600.00	85'240'600.00	83'948'187.60	83'948'187.60
41	Behörde und Verwaltung	2'306'300.00	8'000.00	2'454'000.00	500.00	2'316'613.11	20'675.25
42	Finanzen, Finanzausgleich, Steuern	53'676'500.00	80'228'300.00	55'655'500.00	81'177'500.00	54'972'575.00	80'019'971.33
43	Bildung	23'460'300.00	3'362'800.00	21'656'600.00	2'655'000.00	20'719'078.73	2'467'906.55
44	Schulgesundheits- und Sozialdienst	599'800.00		628'000.00		554'683.50	
45	Ferienheime, Kolonien, Skilager	255'700.00	101'000.00	309'900.00	113'300.00	304'630.05	103'374.45
46	Liegenschaften, Anlagen	4'703'500.00	1'302'000.00	4'536'600.00	1'294'300.00	5'080'607.21	1'336'260.02

Schulgemeinde Küsnacht

Investitionen im Verwaltungsvermögen / Zusammenzug nach Sachgruppen

Konto	Text	Voranschlag 2015		Voranschlag 2014		Rechnung 2013	
		Ausgaben	Einnahmen	Ausgaben	Einnahmen	Ausgaben	Einnahmen
	Gesamttotal	9'422'000.00		7'020'000.00		2'306'579.90	2'306'579.90
5	Ausgaben	9'422'000.00		7'020'000.00		2'306'579.90	
50	Sachgüter	9'422'000.00		7'020'000.00		2'279'181.90	
59	Passivierungen					27'398.00	
6	Einnahmen						2'306'579.90
66	Beiträge mit Zweckbindung						27'398.00
69	Aktivierungen						2'279'181.90

Schulgemeinde Küsnacht

Investitionen im Finanzvermögen / Zusammenzug nach Sachgruppen

Konto	Text	Voranschlag 2015		Voranschlag 2014		Rechnung 2013	
		Ausgaben	Einnahmen	Ausgaben	Einnahmen	Ausgaben	Einnahmen
	Für das Jahr 2015 sind keine Investitionen geplant.						

Schulgemeinde Küsnacht

Abschreibungstabelle Verwaltungsvermögen	Mutmasslicher Buchwert Beginn Rechnungsjahr		Nettoinvestitionen gemäss Voranschlag		Mutmasslicher Buchwert vor Abschreibung		Abschreibungen		Mutmasslicher Buchwert Ende Rechnungsjahr	
	Fr.		Fr.	%	Fr.		ordentliche	zusätzliche	Fr.	Fr.
Grundstücke			2'452'000	10	2'452'000	10	246'000		2'206'000	
Hochbauten	25'426'000		6'870'000	10	32'296'000	10	3'230'000		29'066'000	
Mobilien	776'000		100'000	20	876'000	20	176'000		700'000	
Anteilscheine	45'000				45'000				45'000	
Investitionsbeiträge an Gemeinden	46'000			10	46'000	10	5'000		41'000	
Investitionsbeiträge an Private	108'000			10	108'000	10	11'000		97'000	
Total Abschreibungen 2015	26'401'000		9'422'000		35'823'000		3'668'000		32'155'000	
							3'668'000			

Antrag der Gemeindebehörden

Der Gemeinderat und die Schulpflege haben die Voranschläge für das Jahr 2015 genehmigt und empfehlen sie mit den entsprechenden Steueranträgen der Gemeindeversammlung zur Annahme.

Küsnacht, im September 2014

Für den Gemeinderat

Für die Schulpflege

Markus Ernst
Gemeindepräsident

Catrina Erb Pola
Gemeindeschreiberin

Danièle Glarner
Schulpräsidentin

Werner Akeret
Schulsekretär

Mitteilung der Rechnungsprüfungskommission

Der Abschluss der Prüfungen durch die Rechnungsprüfungskommission erfolgt erst nach Drucklegung des Voranschlags. Der Antrag der Rechnungsprüfungskommission wird mit den Akten aufgelegt und an der Gemeindeversammlung bekannt gegeben.

Küsnacht, im September 2014

Für die Rechnungsprüfungskommission

Klemens Empting
Präsident

André Tapernoux
Aktuar

Steueranträge für die verschiedenen Gemeindegüter in Prozenten der einfachen Staatssteuer

Steuergrundlagen	Voranschlag 2014	Voranschlag 2015
	Fr.	Fr.
Mutmasslicher Staatssteuerertrag (100%)	140'800'000.–	141'300'000.–
Ein Prozent der einfachen Staatssteuer beträgt:		
a) Politische Gemeinde und Schulgemeinde	1'408'000.–	1'413'000.–
b) Reformierte Kirchgemeinde	660'000.–	668'000.–
c) Röm.-Katholische Kirchgemeinde (ohne Anteil Erlenbach)	321'000.–	318'000.–

Steueransätze

Jahr	Politische Gemeinde	Schul- gemeinde	Total	Reformierte Kirch- gemeinde	Röm.-Kath. Kirch- gemeinde
	%	%	%	%	%
2003	61	16	77	6	9
2004	61	16	77	6	9
2005	61	16	77	6	9
2006	61	16	77	6	9
2007	61	16	77	6	9
2008	61	16	77	6	9
2009	30	47	77	6	9
2010	30	47	77	6	9
2011	30	47	77	6	9
2012	30	47	77	6	9
2013	30	45	75	6	9
2014	30	45	75	6	9
2015	32	45	77	7,5	9

Finanz- und Aufgabenplan 2014–2018

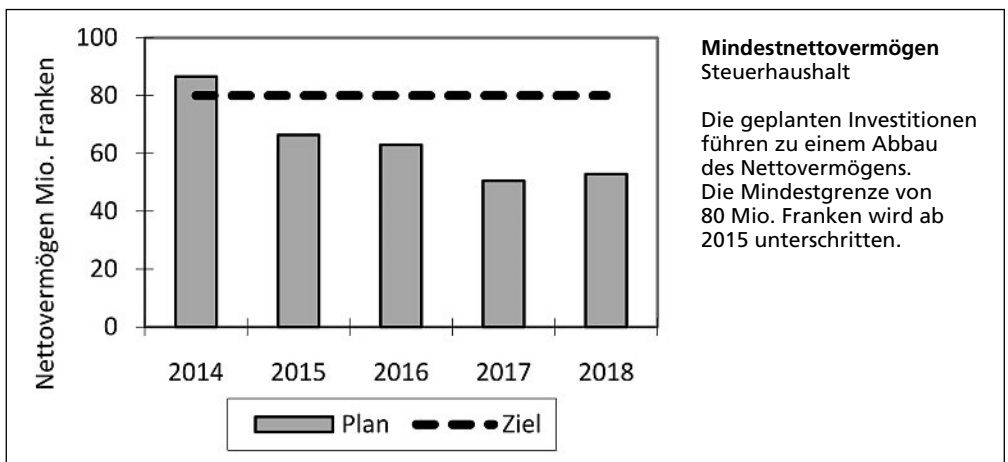
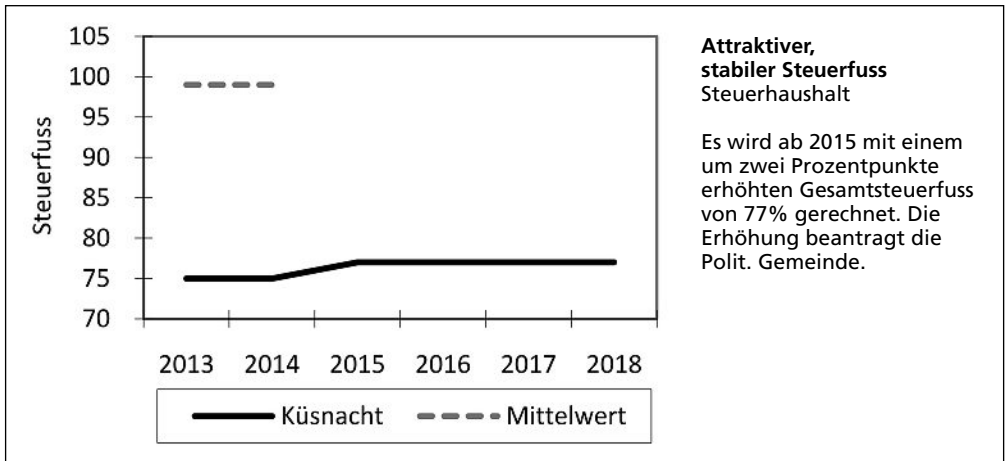
Inhaltsverzeichnis

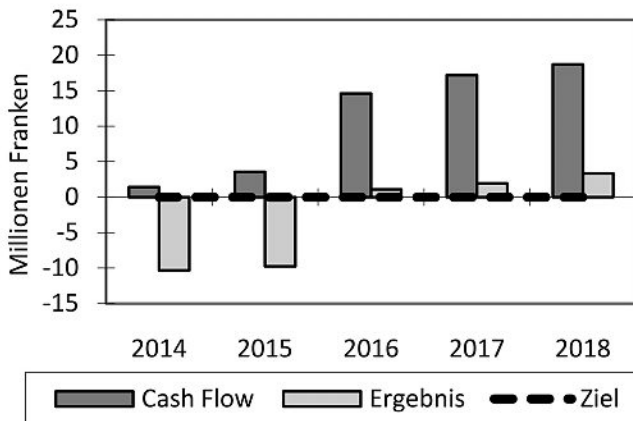
Finanz- und Aufgabenplan 2014–2018	
Zusammenfassung	39
Massnahmen	40
Planungsgrundlagen	40
Finanzpolitische Ziele	41
Planungsgremium	42
Aussichten bis 2018	42
a) Steuerhaushalt	42
b) Gebührenhaushalt	43
c) Finanzierung Gesamthaushalt	44
Die vergangenen Jahre (2009–2013)	45
<u>Beilagen</u>	
1 Investitionsplanung 2014–2023, Politische Gemeinde	
– Zusammenfassung	47
– Einzelvorhaben	48
2 Investitionsplanung 2014–2023, Schulgemeinde	
– Zusammenfassung	64
– Einzelvorhaben	65

Finanz- und Aufgabenplan 2014–2018

Zusammenfassung

In der aktuellen Planung werden die finanzpolitischen Ziele teilweise verfehlt. Das ausserordentlich hohe Investitionsvolumen führt zu einem raschen Abbau der Substanz. Die angestrebte Mindestgrenze beim Nettovermögen von 80 Mio. Franken wird bereits ab 2015 unterschritten. Mit der zu erwartenden Stagnation bei den Steuererträgen zeigen sich insbesondere in den Jahren 2014 und 2015 deutlich negative Ergebnisse. Mit der beantragten Steuerfusserhöhung bei der Politischen Gemeinde im Jahr 2015 entspannt sich die Situation zwar, weitere Aufwandsteigerungen im Voranschlag 2015 beider Güter belasten den Haushalt jedoch zusätzlich. Ab 2016 wird die Rechnung durch tiefere Ressourcenabschöpfungen (Finanzausgleich) entlastet und der Rechnungsausgleich dürfte wieder erreicht werden. Der Steuerfuss soll um zwei Prozentpunkte auf 77 % angehoben werden («Rang 5», vorher «Rang 2»). Bei den Gebührenhaushalten ist im Abwasserbereich aufgrund der erwarteten Investitionen eine deutliche Ergebnisverbesserung notwendig.





Finanzierung der laufenden Aufwendungen Steuerhaushalt

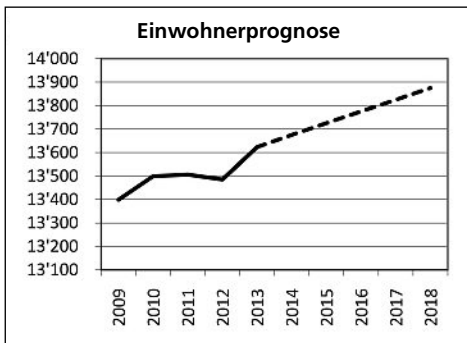
Ab 2016 werden Cash Flow's zwischen 14 und 18 Mio. Franken ausgewiesen. Der Rechnungsausgleich wird mittelfristig wieder erreicht.

Massnahmen

Mit der geplanten Steuerfusserhöhung zeigt sich eine machbare Entwicklung, doch bleibt die Zielsetzung bezüglich Nettovermögen weiterhin verfehlt. In Anbetracht des ausserordentlich hohen Investitionsvolumens ist die Steuerfusserhöhung bei der Politischen Gemeinde keine Überraschung, die steuerliche Attraktivität dürfte auch mit einem Steuerfuss in den «Top 5» gegeben sein. Wird die Steuerfusserhöhung nicht bewilligt oder muss aus anderen Gründen (Konjunktur etc.) mit einer Verschlechterung gegenüber der Planung gerechnet werden, ist der Finanzhaushalt ausgabenseitig zu entlasten. Das Investitionsvolumen müsste in diesem Fall nochmals kritisch bezüglich Notwendigkeit, Zeitpunkt und Höhe hinterfragt werden. Ausserdem sind Verbesserungen in der Laufenden Rechnung konsequent umzusetzen (z.B. kostendeckende Taxen der Seniorenheime inkl. Investitionsfolgekosten etc.). Die Auswirkungen der kaum vor 2017 geltenden neuen Rechnungslegung (HRM2) sind noch ungewiss. Auf jeden Fall werden dadurch verzinsliche Schulden und Cash Flow nicht verändert.

Planungsgrundlagen

In vielen Industrienationen belebt sich die Konjunktur, was den Schweizer Exporten Schwung verleiht. So verlagern sich die Wachstumsimpulse von der Binnenwirtschaft auf die Exporte. Zusammen mit einer nach wie vor hohen Konsumdynamik kann für die Schweiz von einem breit abgestützten Wachstum ausgegangen werden. Die Teuerung dürfte sich sehr moderat entwickeln und mit einer Zinserhöhung ist erst nach einer Normalisierung im Euroraum zu rechnen. Die grössten Risiken gehen von der Umsetzung der Masseneinwanderungsinitiative bzw. der Reaktion der EU, der Zinsentwicklung und der internationalen Entwicklung (Haushaltsdisziplin, Krisenherde etc.) aus.



Finanzausgleich

Mit einer Steuerkraft von rund 330% vom Mittelwert sind Zahlungen an den Ressourcenausgleich (ab 110%) zu leisten. Entsprechend hängen die gesamthaft verfügbaren Mittel massgeblich von der Entwicklung der kantonalen Steuerkraft sowie von den Grundstückgewinnsteuern ab. Zahlungen aus dem demografischen und geografisch-topografischen Sonderlastenausgleich sind nicht zu erwarten.

Finanzpolitische Ziele

Der steuerfinanzierte Gesamthaushalt soll sich in den nächsten Jahren an folgenden Zielgrössen ausrichten:

Ziel	Messgrösse
Attraktiver, stabiler Steuerfuss Küssnacht will auch künftig zu den steuerlich attraktivsten Gemeinden im Kanton gehören. Der Steuerfuss soll, unter Beachtung der nachfolgenden Ziele, möglichst langfristig stabil angesetzt werden. Der Ausgleich der Laufenden Rechnung unter Berücksichtigung der Finanzausgleichszahlungen und die vollständige Selbstfinanzierung der Investitionen sollen damit über einen längeren Zeitraum betrachtet sichergestellt werden.	Steuerfuss stabil und attraktiv
Mindestnettovermögen Nach der Realisierung von grösseren Investitionsvorhaben soll das Nettovermögen längerfristig mindestens 80 Mio. Franken betragen, das heisst mittelfristig wird eine Reduktion des hohen Nettovermögens im Steuerhaushalt (Politische Gemeinde und Schulgemeinde) angestrebt. Aufgrund der zweijährigen Verzögerung und den starken Schwankungen im Finanzausgleich sowie wegen Liegenschaften im Finanzvermögen, die nicht veräussert werden sollen (sozialer Wohnungsbau, Heimatschutz etc.), soll kein vollständiger Abbau des Nettovermögens erfolgen.	Nettovermögen Steuerhaushalt am Ende der Planperiode mindestens 80 Mio. Franken
Finanzierung der laufenden Aufwendungen Die laufenden Aufwendungen sollen grundsätzlich über laufende Erträge finanziert werden. Dafür muss im Steuerhaushalt eine positive Selbstfinanzierung (Cash Flow HRM) ausgewiesen werden. Ausserordentliche Schwankungen aufgrund von Zahlungen in den Finanzausgleich können die Erreichung dieses Ziels in einzelnen Jahren verunmöglichen.	Selbstfinanzierung (Cash Flow HRM) > 0

Sollten sich wichtige Rahmenbedingungen in Gesellschaft, Politik, Wirtschaft und Technik so verändern, dass von anderen Planungsannahmen ausgegangen werden muss, wird mit geeigneten Massnahmen reagiert.

Planungsgremium

Die Finanz- und Aufgabenplanung wurde vom Gemeinderat und der Schulpflege unter Beizug des externen Finanzberatungsbüros swissplan.ch Beratung für öffentliche Haushalte AG, Zürich im rollenden Sinne überarbeitet. Sie zeigt in einer rechtlich unverbindlichen Form die mutmassliche finanzielle Entwicklung der nächsten Jahre auf.

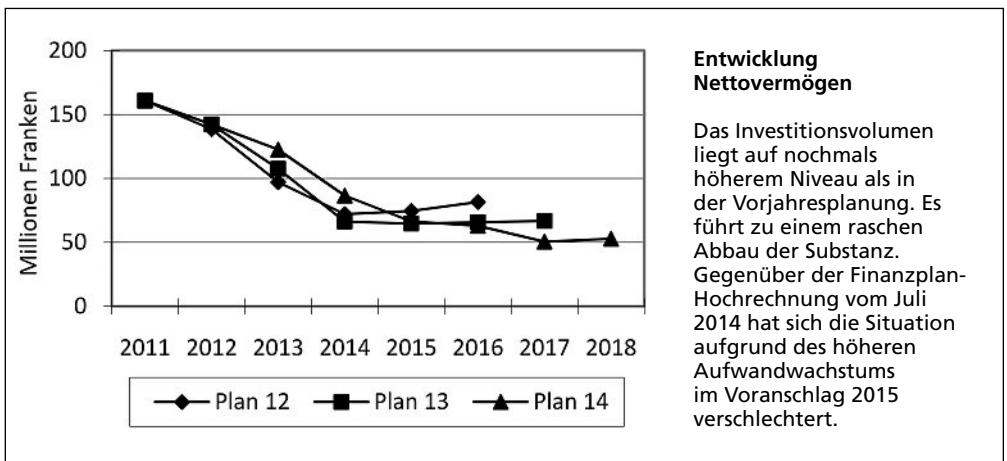
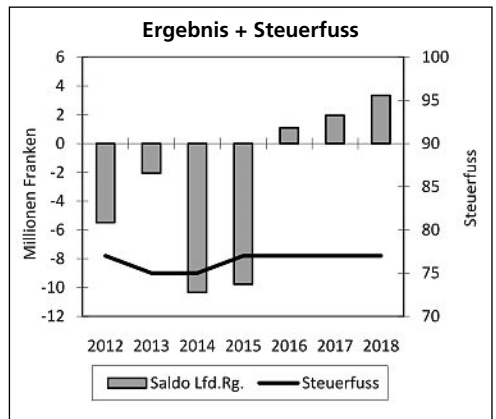
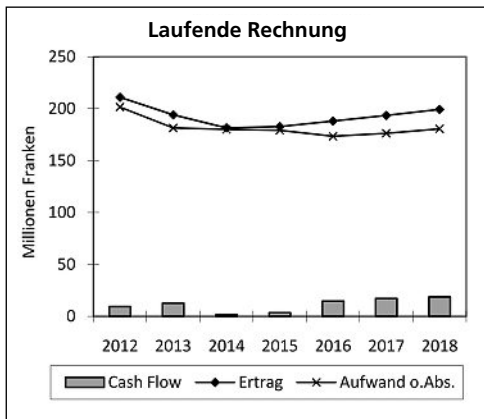
Der Planungsprozess umfasst drei Phasen: Analyse der vergangenen Jahre, Finanzpolitisches Ziel und Blick in die Zukunft (Prognosen, Investitionsprogramm nach Prioritäten, Aufgabenplan, Planerfolgsrechnung und -bilanz, Geldflussrechnung, Kennzahlen). Einmal jährlich werden die Ergebnisse in einer Dokumentation zusammengefasst.

Aussichten bis 2018

a) Steuerhaushalt

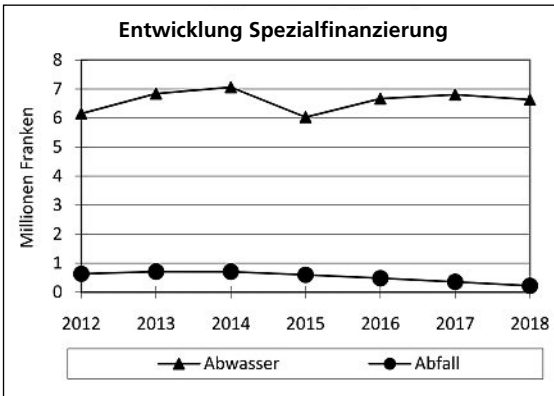
Mittelflussrechnung (2014–2018)			Grösste Investitionsvorhaben		
Cash Flow Lfd. Rechnung	1'000 Fr.	55'457	<u>Verwaltungsvermögen</u>		
Nettoinvestitionen			– Bauliche Neugestaltung des Zentrums		
Verwaltungsvermögen	1'000 Fr.	-125'117	– Schulhaus Goldbach Neubau		
Veränderung Nettovermögen	1'000 Fr.	-69'660	– AWH Tägerhalde Neubau/Provisorien		
Nettoinvestitionen			– Kunsteisbahn KEK Umbau/Ausbau		
Finanzvermögen	1'000 Fr.	-18'038	– Hortbaracke Neubau		
Haushaltüberschuss/-defizit	1'000 Fr.	-87'698	– Diverse Sanierungen Gemeindestrassen		
Kennzahlen			<u>Finanzvermögen</u>		
Nettovermögen (31.12.2018)	Fr./Einw.	3'809	– MFH Freihofstrasse Neubau		
Eigenkapital (31.12.2018)	Fr./Einw.	14'525	– Bauliche Neugestaltung des Zentrums (Anteil FV)		
Selbstfinanzierungsgrad (2014–2018)		44%			

Stagnierende Steuererträge, verschiedene Aufwandsteigerungen (Bildung, Pflege, Soziales etc.) und die Kapitalfolgekosten der ausserordentlich hohen Investitionen belasten den Haushalt in den kommenden Jahren. Umgekehrt führen tiefere Ressourcenabschöpfungen sowie die anziehende wirtschaftliche Entwicklung bei anhaltend tiefer Teuerung zu Verbesserungen. 2014 und 2015 muss von Defiziten von ca. 10 Mio. Franken ausgegangen werden. Ab 2015 rechnet die Politische Gemeinde mit einem um zwei Prozentpunkte erhöhten Steuerfuss, dennoch zeigen beide Güter ein hohes Defizit. Ab 2016 ist aufgrund geringerer Finanzausgleichszahlungen eine ausgeglichene Laufende Rechnung zu erwarten. Über die ganze Fünfjahresperiode fallen Defizite von 14 Mio. Franken an und das Eigenkapital geht auf 202 Mio. Franken zurück. Die Schulgemeinde zeigt ab 2016 eine ausgeglichene Laufende Rechnung, bei der Politischen Gemeinde bleibt die Laufende Rechnung (knapp) defizitär. Insgesamt liegt der Cash Flow bei 55 Mio. Franken, womit die Investitionen von 125 Mio. Franken zu 44% selber finanziert werden können. Entsprechend wird das Nettovermögen abgebaut. Es beträgt am Ende der Planung noch 53 Mio. Franken, womit die finanzpolitisch angestrebte Mindestgrösse von 80. Mio. Franken ab 2015 unterschritten wird.



b) Gebührenhaushalte

Mittelflussrechnung (2014–2018)		Abwasser	Abfall
Cash Flow Lfd. Rechnung	1'000 Fr.	13'014	-308
Nettoinvestitionen	1'000 Fr.	-38'450	-450
Haushaltüberschuss/-defizit	1'000 Fr.	-25'436	-758
Kennzahlen			
Spezialfinanzierung (31.12.2018)	1'000 Fr.	6'635	222
Kostendeckungsgrad (2018)		97%	91%
Selbstfinanzierungsgrad (2014–2018)		34%	-68%
Gebührenertrag (2018)	Fr./Einw.	396	89

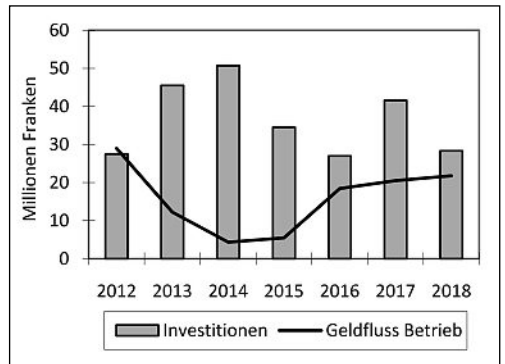


Entwicklung Benutzungsgebühr	
Bereich	Tendenz
Abwasser	Erhöhung
Abfall	stabil

Im Abwasserbereich führen die geplanten Investitionen zu einer Belastung, beim Abfall wird die volle Kostendeckung nur knapp verfehlt. Für einen gewissen Zeitraum können die Defizite den Spezialfinanzierungskonten abgebucht werden. Beim Abwasser ist mittelfristig eine deutliche Ergebnisverbesserung notwendig.

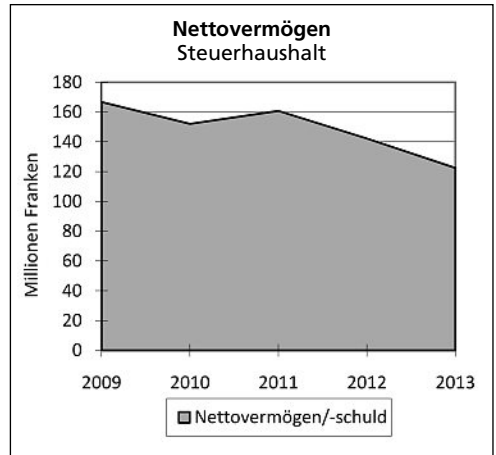
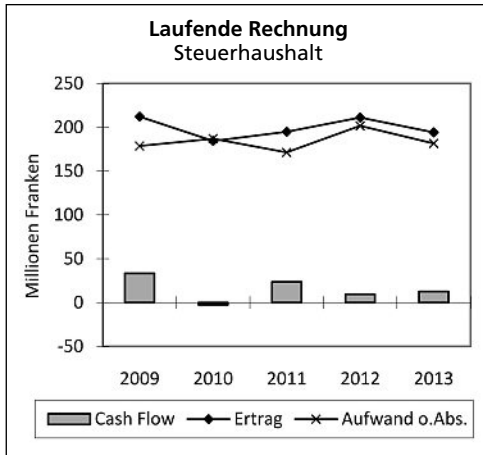
c) Finanzierung Gesamthaushalt

Geldflussrechnung (2014–2018) (in Mio. Franken)			
Liquide Mittel (1.1.2014)			81
Geldfluss betriebliche Tätigkeit		70	
Geldfluss Investitionstätigkeit			
– Verwaltungsvermögen	-164		
– Finanzvermögen	-18	-182	
Geldfluss Finanzierungstätigkeit			
– Rückzahlung Schulden	–		
– Neuaufnahme Schulden	36		
– Veränderung Anlagen	–	36	
Veränderung Liquide Mittel			-76
Liquide Mittel (31.12.2018)			5
Festgeld/Anlagen per 31.12.2018			–
Verzinsliche Schulden per 31.12.2018			44



Aus der Laufenden Rechnung wird mit einem Mittelzufluss von 70 Mio. Franken gerechnet. Zusammen mit den Investitionen von 182 Mio. Franken ergibt sich ein Mittelbedarf von 112 Mio. Franken. Die Finanzierung geschieht zum Teil aus der bestehenden Liquidität und durch die Neuaufnahme von 36 Mio. Franken verzinslichen Schulden. Am Ende der Planung betragen die Schulden 44 Mio. Franken, davon entfallen 25 Mio. Franken auf die Gebührenhaushalte. Die Durchschnittsverzinsung beträgt 2,4 %.

Die vergangenen Jahre (2009–2013)



Hohe Investitionen und der Rückgang der Steuerkraft haben die vergleichsweise sehr gute Haushaltsituation der vergangenen Jahre etwas abgeschwächt. Nach Rekordabschlüssen in den Jahren 2009 und 2011 resultierten in den übrigen Jahren knappere Ergebnisse, wobei im Jahr 2012 ausserordentlich hohe Abschreibungen im Finanzvermögen (Grundstücke Hüttengraben für preisgünstigen Wohnungsbau) für den Rückgang des Cash Flow und der Substanz verantwortlich sind. Für die Jahre 2009 bis 2013 stehen im Steuerhaushalt einem Cash Flow von 76 Mio. Franken vergleichsweise sehr hohe Nettoinvestitionen im Verwaltungsvermögen von 110 Mio. Franken gegenüber, was einen Selbstfinanzierungsgrad von 69% ergibt. Nach Abzug der Investitionen im Grundeigentum Finanzvermögen von 19 Mio. Franken zeigt sich ein Haushaltsdefizit von 53 Mio. Franken. Das Nettovermögen wurde über die letzten fünf Jahre um 34 Mio. Franken reduziert, es beträgt Ende 2013 123 Mio. Franken. Dies entspricht nach wie vor einer vergleichsweise sehr hohen Substanz, welche fast ausschliesslich in der Bilanz der Politischen Gemeinde zu finden ist.

Im Abschluss 2013 wird ein Aufwandüberschuss von 2 Mio. Franken ausgewiesen. Ohne Abschreibungen auf dem Grundeigentum Finanzvermögen (5 Mio. Franken) würde ein Ertragsüberschuss von 3 Mio. Franken resultieren, ausserdem wird durch die gesunkene Steuerkraft der Finanzausgleich um ca. 2 Mio. Franken tiefer ausfallen. Der Rückgang der Steuerkraft wurde erwartet und dank höherer Grundstückgewinnsteuern konnte das Budget dennoch übertroffen werden. Bei den ordentlichen Steuern wurden die budgetierten Werte hingegen nicht ganz erreicht. Der Cash Flow im Steuerhaushalt beträgt für 2013 13 Mio. Franken. Die Investitionen konnten lediglich zu 39% aus dem Cash Flow finanziert werden, die Substanz wurde entsprechend reduziert. Bei der Schulgemeinde resultiert aufgrund der Steuerfussenkung ein leicht negativer Cash Flow. Die Gebührenhaushalte sind schuldenfrei und verfügen über ein Nettovermögen.

Mittelflussrechnung (2009–2013)		Haushaltbereich		Total
		Steuern	Gebühren	
Cash Flow Lfd. Rechnung	1'000 Fr.	76'393	-11'181	65'212
Nettoinvestitionen Verwaltungsvermögen	1'000 Fr.	-109'996	-6'665	-116'661
Veränderung Nettovermögen	1'000 Fr.	-33'603	-17'846	-51'449
Nettoinvestitionen Finanzvermögen	1'000 Fr.	-18'928	–	-18'928
Haushaltüberschuss/-defizit	1'000 Fr.	-52'531	-17'846	-70'377
Kennzahlen				
Nettovermögen (31.12.2013)	Fr./Einw.	8'992	123	9'115
Eigenkapital (31.12.2013)	Fr./Einw.	15'802	554	16'356
Selbstfinanzierungsgrad (2009–2013)		69%	-168%	56%
Gebührenhaushalte				
		Abwasser	Abfall	
Spezialfinanzierung (31.12.2013)	1'000 Fr.	6'843	708	
Kostendeckungsgrad (2013)		128%	106%	
Selbstfinanzierungsgrad (2000–2013)		84%	-246%	
Gebührenertrag (2013)	Fr./Einw.	211	82	

Investitionsplanung 2014–2023

Politische Gemeinde Küsnacht: Zusammenstellung nach Prioritäten (Einheit: 1000 Fr.)

	Total Netto	Total Netto 2014-2018	2014	2015 (Budget)	2016	2017	2018	2019-2023
Verwaltungsvermögen								
Total 1 Bewilligt	63'496	56'860	36'799	12'990	6'306	1'168	-403	6'636
Total 2 Nachhol-/Entwicklungsbedarf	140'889	73'840	4'050	12'950	9'580	25'930	21'330	67'049
Total 3 Wahlbedarf	16'070	12'290			1'310	5'480	5'500	3'780
Total 1 und 2:								
Politische Gemeinde mit Betrieben	204'385	130'700	40'849	25'940	15'886	27'098	20'927	73'685
Total 1, 2 und 3:	220'455	142'990	40'849	25'940	17'196	32'578	26'427	77'465
Abwasser	49'350	38'450	7'430	11'390	7'580	6'680	5'370	10'900
Abfall	450	450	90	210	150			
Total Betriebe	49'800	38'900	7'520	11'600	7'730	6'680	5'370	10'900
Politische Gemeinde ohne Betriebe	170'655	104'090	33'329	14'340	9'466	25'898	21'057	66'565
Finanzvermögen								
Total 1 Bewilligt	2'188	2'188	4'640	-2'452				
Total 2 Nachhol-/Entwicklungsbedarf	15'261	15'690	980	1'590	1'330	5'250	6'540	-429
Total 3 Wahlbedarf								
Total 1 und 2:	17'449	17'878	5'620	-862	1'330	5'250	6'540	-429
Total 1, 2 und 3:	17'449	17'878	5'620	-862	1'330	5'250	6'540	-429
Priorität 1 Bewilligt 2 Nachhol-/Entwicklungsbedarf 3 Wahlbedarf								

Investitionsplanung 2014–2023

Politische Gemeinde Küsnacht: (Einheit: 1000 Fr.)

Konto	Text	Priorität	Total Netto	2014	2015 (Budget)	2016	2017	2018	2019- 2023
	Verwaltungsvermögen								
	Ausgaben		240'348	42'615	27'360	19'290	38'560	30'590	81'933
	Einnahmen		-9'863	-1'766	-1'420	-404	-1'402	-403	-4'468
	Pauschale Korrektur		-10'030			-1'690	-4'580	-3'760	
	Nettoinvestitionen		220'455	40'849	25'940	17'196	32'578	26'427	77'465
10	Steuerungsleistungen								
1050	Informatik								
1050.5060	Mobilien								
1050.5060.7	EDV, Erneuerung/Aktualisierung 2015	1	1'300		1'300				
1050.5060.8	EDV, Erneuerung/Aktualisierung 2020	2	1'300						1'300
	Total Steuerungsleistungen		2'600		1'300				1'300
12	Finanzdienste								
1210	Kapitaldienst								
1210.6230	Rückzahlung von Darlehen an eigene Anstalten								
1210.6230.1	Netzanstalt Küsnacht, Rückzahlung Darlehen	1	-2'000	-1'000	-1'000				
1229	Übrige Beiträge								
12290	Kultur und Freizeit								
12290.6440	Rückzahlungen an gemischtwirtschaftliche Unternehmungen								
12290.6440.1	Forchbahn, Rückzahlung Investitionsbeitrag	1	-16	-12	-4				
12292	Soziale Wohlfahrt								
12292.6250	Rückzahlung von Darlehen an private Institutionen								
12292.6250.1	BGZ Baugenossenschaft Zürichsee, Darlehensrückzahlung Sonnenrain	1	-90	-9	-9	-9	-9	-9	-45
12292.6250.2	BGZ Baugenossenschaft Zürichsee, Darlehensrückzahlung Bettlen 1973	1	-120	-12	-12	-12	-12	-12	-60
12292.6250.4	Mieterbaugenossenschaft, Darlehensrückzahlung Neuwis	1	-110	-11	-11	-11	-11	-11	-55
12292.6250.5	Mieterbaugenossenschaft, Darlehensrückzahlung Bettlen	1	-60	-6	-6	-6	-6	-6	-30

Konto	Text	Priorität	Total Netto	2014	2015 (Budget)	2016	2017	2018	2019- 2023
12292.6250.6	Genossenschaft Altersiedlung, Darlehensrückzahlung Tägermoos	1	-62	-16	-16	-16	-14		
12292.6250.7	Wohnbaugenossenschaft für das Gewerbe, Darlehensrückzahlung Eigen-/ Rosenstrasse	1	-260	-26	-26	-26	-26	-26	-130
12292.6250.8	Tennisclub Itzschmach, Darlehensrückzahlung	1	-24	-12	-12				
12292.6250.9	Genossenschaft Altersiedlung, Darlehensrückzahlung Erlenweg	1	-102	-16	-16	-16	-16	-16	-22
12292.6250.10	BGZ Baugenossenschaft Zürichsee, Darlehensrückzahlung Bettlen 1976	1	-80	-8	-8	-8	-8	-8	-40
12294	Landwirtschaft								
12294.6250	Rückzahlung von Darlehen an private Institutionen								
12294.6250.13	Michel Diederik, Darlehensrückzahlung Rebbaubetrieb in Küsnacht	1	-15					-15	
1230	Spitäler								
1230.5240	Darlehen an gemischtwirtschaftliche Unternehmungen								
1230.5240.1	Spital Männedorf AG, Darlehen	1	2'000	1'500	500				
1230.6240	Rückzahlung Darlehen an gemischtwirtschaftliche Institutionen								
1230.6240.1	Spital Männedorf AG, Rückzahlung Darlehen	1	-3'586				-1'000		-2'586
1230.6250	Rückzahlung von Darlehen an Private Institutionen								
1230.6250.1	Stiftung Diakoniewerk Neumünster, Rückzahlung Darlehen	1	-288	-288					
	Total Finanzdienste		-4'813	84	-620	-104	-1'102	-103	-2'968
13	Liegenschaften								
1320	Liegenschaften Verwaltungsvermögen								
13201	Wohn- und Gewerbeliegenschaften								
13201.5032	Neubauten								
13201.5032.1	Asylunterkünfte, Neubau	2	1'200						1'200
13201.5033	Umbauten								
13201.5033.13	Alte Landstrasse 135/137 ("Swisscom-Gebäude"), Umnutzung	1	220	220					
13201.5033.14	Alte Landstrasse 135/137 ("Swisscom-Gebäude"), Umnutzung 2. Etappe	2	240					240	
13201.5033.15	Obere Dorfstrasse 27 (Chrottegrötte), Umbau	2	190	190					
13201.5034	Sanierungen								
13201.5034.15	Obere Dorfstrasse 25, Gesamtsanierung	1	3'150	2'800	350				

Konto	Text	Priorität	Total Netto	2014	2015 (Budget)	2016	2017	2018	2019- 2023
13201.5034.22	Geissbühlweg 34, Gesamtsanierung	2	740	650	90				
13201.5034.23	Sonnenrain 57, Fassadensanierung	2	1'200	60	1'140				
13201.5034.24	Gemeindehaus, Brandschutzmassnahmen	2	490		490				
13201.5034.25	Hornweg 28 (Seehof), Sanierung WC-Anlagen	2	250	20	230				
13201.5034.26	Gemeindehaus, Gesamtsanierung	2	9'300			600	600		8'100
13202	Unbebaute Grundstücke Verwaltungsvermögen								
13202.5001	Grundstückerwerb								
13202.5001.1	Grundstück Kat.-Nr. 9464, Schiedhaldenstrasse, Übertragung Finanz- in Verwaltungsvermögen (bisher Baurecht Gen. Alterssiedlung)	2	822						822
13202.5001.2	Grundstück Kat.-Nr. 11'807, Unterboden, Übertragung Finanz- in Verwal- ungsvermögen	2	2'987						2'987
13202.5004	Sanierungen								
13202.5004.2	Grundstück Kat.-Nr. 38, ehem. Schiessanlage Forch, Altlastensanierung	2	350	400	-50				
1341	Sportplätze								
13411	Sportplatz Heslibach								
13411.5017	Anlagen								
13411.5017.2	Sportplatz Heslibach, Sanierung Platzbeleuchtung	2	220						220
13411.5017.3	Sportplatz Heslibach, Sanierung Hauptspielfeld	2	450						450
13412	Sportplatz Fallacher								
13412.5032	Neubauten								
13412.5032.1	Sportplatz Fallacher, Neubau Garderobengebäude	2	330	30	320	-20			
1343	Schiessanlage								
13431	Betrieb Schiessanlage Holletsmoos								
13431.5017	Anlagen								
13431.5017.3	Schiessanlage, Erweiterung 25-M-Anlage	3	390			410	-20		
13431.5017.4	Schiessanlage, Sanierung Scheiben und Kugelfang 50-m-Anlage	2	190		190				
13432	Restaurant Schützenstube								
13432.5034	Sanierungen								
13432.5034.1	Restaurant Schützenstube, Ersatz Heizung	2	100		100				

Konto	Text	Priorität	Total Netto	2014	2015 (Budget)	2016	2017	2018	2019-2023
1344	Kunsteisbahn								
13441	Betrieb Kunsteisbahn								
13441.5033	Umbauten								
13441.5033.1	Kunsteisbahn KEK, Umbau/Ausbau	2	14'020	220	500	1'000	2'000	2'000	8'300
13441.5034	Sanierungen								
13441.5034.1	Kunsteisbahn KEK, Heimfall	1	11'104						11'104
13441.5060	Mobilien								
13441.5060.3	Kunsteisbahn KEK, Beschallungsanlage Ersatz	2	200			200			
1348	Seebäder								
13481	Strandbad								
13481.5034	Sanierungen								
13481.5034.1	Strandbad, Ersatz Kinderplans Becken / Mauersanierungen	2	600	200	400				
13481.5034.2	Strandbad, Sanierung Kinderspielplatz	2	130	10	120				
13482	Kusenbad								
13482.5034	Sanierungen								
13482.5034.1	Kusenbad, Sanierung Garderobentrakt	1	860	820	40				
	Total Liegenschaften		49'733	5'620	3'920	1'590	2'580	2'840	33'183
			0						
14	Hochbau und Planung								
1410	Raumplanung								
1410.5810	Planungsausgaben								
1410.5810.8	Zentrumsentwicklung, Studienauftrag Areal Parkplatz Zürichstrasse	1	50	50					
1410.5810.11	Totalrevision Ortsplanung 1994 (2014-2015)	2	200	100	100				
1410.5810.12	Totalrevision Ortsplanung 1994 (nach 2019)	2	200						200
1413	Energie								
1413.5650	Beiträge an private Institutionen								
1413.5650.6	Energieplanung, Förderprogramm Naturstrom (Produktion und Einkauf)	1	350	350					
1413.5650.7	Energieplanung, Energiepolitisches Programm 2011-2014	1	300	300					
1413.5650.8	Energieplanung, Energiepolitisches Programm 2015-2018	2	1'600		400	400	400	400	

Konto	Text	Priorität	Total Netto	2014	2015 (Budget)	2016	2017	2018	2019- 2023
1413.5650.9	Energieplanung, Energiepolitisches Programm ab 2019	2	2'000						2'000
1419	Bauliche Neugestaltung des Zentrums								
1419.5011	Gemeindestrassen								
1419.5011.1	BNZ, Infrastruktur und Grundlagen (exkl. 1419.5011.2)	2	10'470				6'000	2'000	2'470
1419.5011.2	BNZ, Umgestaltung Oberwachtstrasse inkl. 3/4-Anschluss Tiefgarage	2	2'100		100	100	800	500	600
1419.5014	Kunstabauten								
1419.5014.1	BNZ, SBB-Personenunterführung	3	14'780				5'500	5'500	3'780
1419.5032	Neubauten								
1419.5032.1	BNZ, Projektierungskredit	1	5'230	230	2'000	2'000	1'000		
1419.5032.2	BNZ, Hochbauten/Tiefgarage (inkl. Platz und Umgebung)	2	31'470				9'470	13'000	9'000
1419.5032.3	BNZ, Anteil Wohn-/Gewerbegebäude (Umbuchung in Finanzvermögen)	2	-7'820					-5'590	-2'230
	Total Hochbau und Planung		60'930	1'030	2'600	2'500	23'170	15'810	15'820
			0						
15	Tiefbau								
1510	Geomatik								
1510.5090	Übrige Sachgüter								
1510.5090.1	Geomatik, Aktualisierung Informationsebenen	1	-60	-60					
1531	Gemeindestrassen								
1531.5001	Grundstückerverwerb								
1531.5001.42	Allmendstrasse, Landerwerb Strassenerneuerung	1	25	25					
1531.5011	Gemeindestrassen								
1531.5011.11	Zumikerstrasse (Boglerenstrasse bis Schiedhaldenstrasse)	2	300				300		
1531.5011.36	Zumikerstrasse (Schiedhaldenstrasse-Zumikon), allg. Anpassungen	2	350	200	150				
1531.5011.40	Johannisburgstrasse, Parkplatz-Sanierung	2	150		150				
1531.5011.42	Allmendstrasse (Untere bis Obere Heslibachstrasse)	1	730	730					
1531.5011.45	Dorfplatz, Oberflächen-Neugestaltung	1	700	650	50				
1531.5011.49	Dorfplatz, Brückensanierung	1	250	250					
1531.5011.54	Limbergstrasse (Allmend bis Wolentberen)	2	1'100	100	500	500			
1531.5011.56	Hornweg, Steinburg - Seeretterhaus	1	100	100					

Konto	Text	Priorität	Total Netto	2014	2015 (Budget)	2016	2017	2018	2019-2023
1531.5011.61	Forchbahn, Übergänge aufheben/sanieren	2	200	200					
1531.5011.65	Zumikerstrasse (Obere Bühlstrasse bis Boglerenstrasse)	2	660		660				
1531.5011.67	Tobelmüli, Neubau Strassenbrücke über Dorfbach (Nr. 39)	1	50	50					
1531.5011.68	Limbergstrasse, Verkehrsberuhigung Hüttengraben	1	400		200	200			
1531.5011.70	Obere Bühlstrasse (Einmündungsbereich Alte Landstrasse)	2	400	200	200				
1531.5011.71	Goldbacherstrasse (Furtstrasse bis Boglerenstrasse)	1	300		300				
1531.5011.73	Fuss- und Treppenwege im Siedlungsgebiet (Schadenschwere 1 bis 5 Jahre)	2	410	170	120				
1531.5011.74	Fuss- und Treppenwege im Siedlungsgebiet (Schadenschwere 6 bis 10 Jahre)	2	420			60	60	300	
1531.5011.75	Friedhof Hinterriet (Sanierung Parkplatz)	1	350	350					
1531.5011.76	Rebwies, Tollwiesstrasse und Tägerhalde (Belagssanierung)	2	900		400	500			
1531.5011.77	Florastrasse (Oberwachstrasse bis Rosenstrasse)	2	200	100	100				
1531.5011.78	Tobelmüli, Belagsersatz	1	140	140					
1531.5011.79	Hohrütistrasse (Einlenker Würzbrunnenstrasse), Verbesserung Sichtverhältnisse	1	100	100					
1531.5011.80	Bahnhofstrasse / Poststrasse (Oberwachstrasse bis Bahnhof)	2	150		100	50			
1531.5011.81	Boglerenstrasse (Goldbacherstrasse bis Zumikerstrasse)	2	450			450			
1531.5011.82	Bunzenhaldenweg (Limbergstrasse bis Wieserholzweg)	2	150						150
1531.5011.83	Chalberweidstrasse (Wangen bis Hohrütistrasse)	2	600						600
1531.5011.84	Chisligstrasse (Hohrütistrasse bis Rütiholzweg)	2	100						100
1531.5011.85	Dachsbergstrasse	2	300		300				
1531.5011.86	Dorfstrasse (Oberwachstrasse bis Sternenweg)	2	350						350
1531.5011.87	Freihofstrasse (Haus Nr. 15 bis Erlenbach)	2	50						50
1531.5011.88	Geisbühhlweg (Sonnenrain bis Haus Nr. 34)	2	250		250				
1531.5011.89	Haldenstrasse (Bergstrasse bis Ränkestrasse)	2	400						400
1531.5011.90	Im Grossacher (Kaltensteinstrasse bis Haus Nr. 1)	2	450						450
1531.5011.91	Lehenwiesweg (Alte Forchstrasse bis Chalberweidstrasse)	2	100					100	
1531.5011.92	Mittelfeldstrasse (Haus Nr. 9 bis Haus Nr. 15)	2	100			100			
1531.5011.93	Schmalzgruebstrasse (Grundweg bis Limbergstrasse)	2	600		50	550			
1531.5011.94	Schmalzgruebstrasse (Limbergstrasse bis Hasellaubwääg)	2	400						400
1531.5011.95	Schmalzgruebstrasse (Abschnitt Hegghau)	2	150						150

Konto	Text	Priorität	Total Netto	2014	2015 (Budget)	2016	2017	2018	2019- 2023
1531.5011.196	Tobelweg (Allmendstrasse bis Haselstudenweg)	2	200					200	
1531.5011.197	Weinmangasse (Rudolf-Ringge-Weg bis Irisweg)	2	300						300
1531.5011.198	Wieserholzweg (Bunzenhaldenstrasse bis Neuhaus)	2	250						250
1531.5011.199	Zelglistrasse (Zelglisteig bis Haus Nr. 24)	2	100					100	
1531.5011.168	Obere Heselbachstrasse / Bergstrasse, Sanierung Kreuzung	2	850		100	750			
1531.5011.178	Rietstrasse (Zumikerstrasse bis Haus Nr. 25)	1	80	80					
1531.5011.184	Goldbacherstrasse (Weinhaldenstrasse - Alte Landstrasse)	2	350		50	300			
1531.5011.185	Goldbacherstrasse (Bühlstrasse - Weinhaldenstrasse)	2	450	80	370				
1531.5011.187	Zumikerstrasse (Schiedhaldenstrasse-Zumikon) mit Radweg	1	270	270					
1531.5011.188	Felseneggstrasse (Am Bach bis Weinmangasse)	2	300		150	150			
1531.5011.189	Rebhaldensteig (Zürichstrasse - Alte Landstrasse)	2	210	10		200			
1531.5011.190	Schiedhaldensteig (Schiedhaldenstrasse bis Schiedhaldenstrasse)	2	500						500
1531.5011.191	Seestrasse (Kusenbach bis Oberwachtstrasse)	2	100					100	
1531.5011.192	Seestrasse (Dorfbach - Untere Wiltisgasse)	2	100	50	50				
1531.5011.193	Silbergrundstrasse	2	250						250
1531.5011.194	Alte Landstrasse (Boglerenstrasse-Goldbacherstrasse)	2	50		50				
1531.5011.212	Seestrasse (Oberwachtstrasse - Erlenbach)	1	300	150	150				
1531.5011.219	Alte Landstrasse (Schiedhaldenstrasse - Oberwachtstrasse) inkl. FGU Wangensbach	2	150						150
1531.5011.223	Alte Landstrasse (Im Düttel bis Goldbacherstrasse)	2	50			50			
1531.5011.226	Eigenheimstrasse (Gartenstrasse bis Bahnhof)	2	700		100	600			
1531.5011.227	Dorfplatz Sanierung	1	250	250					
1531.5011.228	Felseneggstrasse (Haus Nr. 3 - Weinmangasse)	2	150					150	
1531.5011.229	Limbergstrasse (Schulhaus bis Wangen)	2	1'000	300	700				
1531.5011.230	Limbergstrasse (Wangen bis Kaltenstein)	1	850	850					
1531.5011.231	Kusenstrasse (Boglerenstrasse bis Kehrplatz)	2	300						300
1531.5011.232	Alte Forchstrasse (Hohrütistrasse - Kaltensteinstrasse)	2	1'500				200	900	400
1531.5011.233	Alte Forchstrasse (Kaltensteinstrasse - Rest. Neue Forch)	2	1'300					200	1'100
1531.5011.234	Alte Forchstrasse (Rest. Neue Forch - Chalberweidstrasse)	2	1'200					200	1'000

Konto	Text	Priorität	Total Netto	2014	2015 (Budget)	2016	2017	2018	2019- 2023
1531.5011.236	Tägermossstrasse (Schiedhaldenstrasse bis Weimanngasse)	2	1'250	50	500	700			
1531.5011.237	Boglerenstrasse (Seestrasse bis Zürichstrasse)	1	100	100					
1531.5011.238	Im Dörfli (Zumikerstrasse bis Eichelackerstrasse), Gesamterneuerung	2	400	50	350				
1531.5011.239	Weimanngasse (Schübelstrasse bis Neuwis)	2	900	100	800				
1531.5011.240	Ränkestrasse (Hesligenstrasse bis Bergstrasse)	1	100	100					
1531.5011.241	Bühlistrasse (Zürichstrasse bis Goldbacherstrasse)	2	800				100		700
1531.5011.243	Glärnischstrasse Nord, Gesamterneuerung	2	50				50		
1531.5011.244	Höhenstrasse (Goldbacherstrasse bis Boglerenstrasse)	2	1'000					100	900
1531.5011.245	Rosenstrasse (Zürichstrasse bis Alte Landstrasse)	2	750						750
1531.5011.246	Weimanngasse, (Neuwies bis Eichelackerweg)	2	1'100						1'100
1531.5011.247	Allmendstrasse (Tobelweg bis Dillileeweg)	2	250					250	
1531.5011.248	Bergstrasse (Haus Nr. 40 bis Hesligenstrasse)	2	1'300				200	1'100	
1531.5011.249	Chalbenweidstrasse (Limbergstrasse bis Alte Forchstrasse)	2	1'400				200	800	400
1531.5011.250	Eichelackerweg (Im Dörfli bis Sonnenrain)	2	300				300		
1531.5011.251	Eigenstrasse (Oberwachtstrasse bis Rosenstrasse)	2	250						250
1531.5011.252	Erlenweg (Im Wiesengrund bis Wiesenstrasse)	2	200				200		
1531.5011.253	Föhrenweg (Haus Nr. 2 bis Haus Nr. 5)	2	50			50			
1531.5011.254	Gartenstrasse (Untere Heslibachstrasse bis Seestrasse)	2	650						650
1531.5011.255	Gieshübelstrasse (Ränkestrasse bis Erlenbach)	2	1'000			100	900		
1531.5011.256	Hesligenstrasse (Hüttackerstrasse bis Güstrasse)	2	550						550
1531.5011.257	Hesligenstrasse (Güstrasse bis Schützenhaus)	2	550				550		
1531.5011.258	Hömlistrasse (Gartenstrasse bis Karrenstrasse)	2	200						200
1531.5011.259	Kaltensteinstrasse (Limbergstrasse bis Alte Forchstrasse)	2	900					100	800
1531.5011.260	Limbergstrasse (Tobelmühlweg bis Schulhaus)	2	800						800
1531.5011.261	Obere Heslibachstrasse (Gartenstrasse bis Ränkestrasse)	2	1'000				200	800	
1531.5011.262	Poststrasse (Postweg bis Untere Dorfstrasse)	2	350						350
1531.5011.263	Rainweg (Obere Helibachstrasse bis Haus Nr. 22)	2	500			50	450		
1531.5011.264	Ränkestrasse (Weimbergstrasse bis Haldenstrasse)	2	500						500
1531.5011.265	Ränkestrasse (Hesligenstrasse bis Bunterteweg)	2	300						300

Konto	Text	Priorität	Total Netto	2014	2015 (Budget)	2016	2017	2018	2019- 2023
1531.5011.266	Schiedhaldenstein (Tödistrasse bis Schiedhaldenstrasse)	2	300				300		
1531.5011.267	Schiffliweg (Zürichstrasse bis SBB)	2	100						100
1531.5011.268	Schübelstrasse (Schiedhaldenstrasse bis In der Schübelwies)	2	150				150		
1531.5011.269	Sonnenrain (Zumikerstrasse bis Eichelackerweg)	2	750						750
1531.5011.270	Weinbergstrasse (Haus Nr. 8 bis Kehrlplatz)	2	100						100
1531.5011.271	Wiesenstrasse (Karrenstrasse bis Gartenstrasse)	2	250					250	
1531.5011.272	Zürichstrasse (Zollikon bis Bühlstrasse)	2	1'700						1'700
1531.5060	Mobilien								
1531.5060.6	Ersatz Geräteträger Typ Meili VM 600	2	130						130
1531.5060.7	Ersatz Wischmaschine Typ Aebi MFH 2500	1	200	200					
1531.5060.10	Ersatz Aebi TerraTrac TT 210	2	180					180	
1531.5060.11	Ersatz Isuzu Pickup	2	100				100		
1531.5060.12	Ersatz Ladewagen Aebi TP 37	2	190		190				
1531.5640	Beiträge an gemischtwirtschaftliche Unternehmungen								
1531.5640.1	Forchbahn AG, Beitrag Sanierung Bahnübergänge	1	200	200					
1532	Flur- und Waldwege								
1532.5012	Flur- und Waldwege								
1532.5012.2	Waldweg Kat. Nr. 11'561 (Hellweg bis Zürihoosweg)	2	100		100				
1532.5012.3	Aegertenwäg (Limbergstrasse bis 230m)	2	60		60				
1532.5014	Kunstabauten								
1532.5014.1	Tobelbrücke, Schübelweiher - Allmend, Projektierung	2	100		100				
1532.5014.2	Tobelbrücke, Schübelweiher - Allmend, Realisierung	3	900			900			
1540	Kanalisation								
1540.5012	Kanalisationen								
1540.5012.35	ARA Ausbau, Dorfstrasse-Bach, Entlastungskanal	1	100	100					
1540.5012.36	Kaltensteinstrasse, Meteorwasserkanalisation	1	50	50					
1540.5012.37	Fussweg Felsenegg/Oberwacht, Kanalersatz	2	540						540
1540.5012.38	Kanalisation Düggen (Zürichstrasse-Alte Landstrasse)	2	1'250						1'250
1540.5012.39	ARA Ausbau, Kleinkraftwerk	1	-180	100	450	210	-940		

Konto	Text	Priorität	Total Netto	2014	2015 (Budget)	2016	2017	2018	2019 2023
1540.5012.40	Staukanal (Kantonsschule-SBB)	1	250	50	150	50			
1540.5012.41	Rietweg, neuer Reinwasserkanal	1	50	50					
1540.5012.43	Gläimischstrasse Süd	2	100						100
1540.5012.44	Gebiet Itschmach, Werterhalt Innenrohrsanierung	1	800	400	400				
1540.5012.45	Strandbad, Neubau Regenbecken	1	7'080	250	4'000	1'500	1'330		
1540.5012.144	Im Eigeli	2	50						50
1540.5012.184	Goldbacherstrasse (Weinhaldenstrasse - Alte Landstrasse)	2	550			100	450		
1540.5012.185	Goldbacherstrasse (Bühlstrasse - Weinhaldenstrasse)	1	620	70	550				
1540.5012.187	Zumikerstrasse (Schiedhaldenstrasse-Zumikon) mit Radweg	1	1'250	1'250					
1540.5012.188	Felseneggstrasse (Am Bach bis Weinmangasse)	2	500	100	350	50			
1540.5012.189	Rebhaldensteig (Zürichstrasse - Alte Landstrasse)	2	1'100			1'100			
1540.5012.190	Schiedhaldensteig (Schiedhaldenstrasse bis Schiedhaldenstrasse)	2	560						560
1540.5012.191	Seestrasse (Kusenbach bis Oberwachtstrasse)	2	2'000				100	1'900	
1540.5012.192	Seestrasse (Dorfbach - Untere Wiltigasse)	1	950	700	250				
1540.5012.193	Silbergrundstrasse	2	450						450
1540.5012.194	Alte Landstrasse (Boglerenstrasse-Goldbacherstrasse)	2	900		100	800			
1540.5012.212	Seestrasse (Untere Wiltigasse - Erlenbach)	1	1'990	1'500	490				
1540.5012.219	Alte Landstrasse (Schiedhaldenstrasse - Oberwachtstrasse)	2	1'500						1'500
1540.5012.223	Alte Landstrasse (im Düttel bis Goldbacherstrasse)	2	900			100	800		
1540.5012.226	Eigenheimstrasse (Gartenstrasse bis Bahnweg)	2	1'200		100	1'100			
1540.5012.227	Dorfplatz Sanierung	1	150	150					
1540.5012.228	Felseneggstrasse (Haus Nr. 3 - Weinmangasse)	2	300					300	
1540.5012.229	Limbergstrasse (Schulhaus bis Wangen)	2	1'200	400	800				
1540.5012.230	Limbergstrasse (Wangen bis Kaltenstein)	1	250	250					
1540.5012.231	Kusenstrasse (Boglerenstrasse bis Kehrplatz)	2	150						150
1540.5012.232	Alte Forchstrasse (Hohrütistrasse - Kaltensteinstrasse)	2	300				50	250	
1540.5012.233	Alte Forchstrasse (Kaltensteinstrasse - Rest. Neue Forch)	2	640					40	600
1540.5012.234	Alte Forchstrasse (Rest. Neue Forch - Chalberweidstrasse)	2	640					40	600
1540.5012.236	Tägermossstrasse (Schiedhaldenstrasse bis Weinmangasse)	1	230	230					

Konto	Text	Priorität	Total Netto	2014	2015 (Budget)	2016	2017	2018	2019- 2023
1540.5012.237	Boglerenstrasse (Seestrasse bis Zürichstrasse), Fremdwasser	1	250	250					
1540.5012.238	Im Dörfli (Zumikerstrasse bis Eichelackerstrasse) - Gesamterneuerung	2	250	50	200				
1540.5012.239	Weinmangasse (Schübelstrasse bis Neuwis)	2	100		30	70			
1540.5012.240	Ränkestrasse (Hesligenstrasse bis Bergstrasse)	1	110	110					
1540.5012.241	Bühlistrasse (Zürichstrasse bis Goldbacherstrasse)	2	100			350	20	80	
1540.5012.243	Glärmischstrasse Nord, Gesamterneuerung	2	350						
1540.5012.244	Höhenstrasse (Goldbacherstrasse bis Boglerenstrasse)	2	500					50	450
1540.5012.245	Rosenstrasse (Zürichstrasse bis Alte Landstrasse)	2	800						800
1540.5012.246	Weinmangasse, Neuwis bis Eichelackerweg	2	1'100						1'100
1540.5012.247	Allmendstrasse (Tobelweg bis Dillleeweg)	2	100					100	
1540.5012.248	Bergstrasse (Haus Nr. 40 bis Hesligenstrasse)	2	570			50	520		
1540.5012.249	Chalbenweidstrasse (Limbergstrasse bis Alte Forchstrasse)	2	1'700				1'700		
1540.5012.250	Eichelackerweg (Im Dörfli bis Sonnenrain)	2	200				200		
1540.5012.251	Eigenstrasse (Oberwachtstrasse bis Rosenstrasse)	2	260						260
1540.5012.252	Erlenweg (Im Wiesengrund bis Wiesenstrasse)	2	550				550		
1540.5012.253	Föhrenweg (Haus Nr. 2 bis Haus Nr. 5)	2	150			150			
1540.5012.254	Gartenstrasse (Untere Heslibachstrasse bis Seestrasse)	2	540						540
1540.5012.255	Gieshübelstrasse (Ränkestrasse bis Erlenbach)	2	1'000			100	900		
1540.5012.256	Hesligenstrasse (Hüttackerstrasse bis Güstrasse)	2	130				130		
1540.5012.257	Hesligenstrasse (Güstrasse bis Schützenhaus)	2	130				130		
1540.5012.258	Hömlistrasse (Gartenstrasse bis Karrenstrasse)	2	450						450
1540.5012.259	Kaltensteinstrasse (Limbergstrasse bis Alte Forchstrasse)	2	200					50	150
1540.5012.260	Limbergstrasse (Tobelmühlweg bis Schulhaus)	2	350						350
1540.5012.261	Obere Heslibachstrasse (Gartenstrasse bis Ränkestrasse)	2	250				50	200	
1540.5012.262	Poststrasse (Postweg bis Untere Dorfstrasse)	2	380						380
1540.5012.263	Rainweg (Obere Helisbachstrasse bis Haus Nr. 22)	2	1'200			100	1'100		
1540.5012.264	Ränkestrasse (Weinbergstrasse bis Haldenstrasse)	2	210						210
1540.5012.265	Ränkestrasse (Hesligenstrasse bis Bungertweg)	2	200						200
1540.5012.266	Schiedhaldensteig (Tödistrasse bis Schiedhaldenstrasse)	2	650				650		

Konto	Text	Priorität	Total Netto	2014	2015 (Budget)	2016	2017	2018	2019-2023
1540.5012.267	Schiffweg (Zürichstrasse bis SBB)	2	130						130
1540.5012.268	Schübelstrasse (Schiedhaldenstrasse bis In der Schübelwies)	2	100				100		
1540.5012.269	Sonnenrain (Zumikerstrasse bis Eichelackerweg)	2	200						200
1540.5012.270	Weinbergstrasse (Haus Nr. 8 bis Kehrplatz)	2	1'000						1'000
1540.5012.271	Wiesenstrasse (Karrenstrasse bis Gartenstrasse)	2	500					500	
1540.5012.272	Zürichstrasse (Zollikon bis Bühlstasse)	2	300						300
1540.6101	Kanalisationsanschlussgebühren								
1540.6101.1	Kanalisationsanschlussgebühren	1	-3'000	-300	-300	-300	-300	-300	-1'500
1541	Abwasserreinigungsanlage								
1541.5620	Beiträge an Gemeinden und Zweckverbände								
1541.5620.2	ARA Ausbau	1	6'780	1'450	2'700	2'050	580		
1541.5620.6	ARA, Ersatz Lüftungen und Heizungstechnik	2	350		350				
1541.5620.44	ARA Ausbau, Investition Hochbau (Parkdeck)	1	90	20	70				
1541.5620.46	ARA Ausbau, Rückbau Zumikon und Druckleitung	1	1'700	200	700	400	400		
1550	Grün- und Parkanlagen								
1550.5004	Sanierungen								
1550.5004.2	Hornanlage, Infrastruktur	2	500	50	250	200			
1552	Wartehäuser, WC- und Lifтанlagen								
1552.5034	Sanierungen								
1552.5034.1	Wartehaus und WC Allmend, Sanierung	1	220	220					
1552.5034.3	WC-Gebäude Kusenanlage, Sanierung	2	240		240				
1552.5034.4	WC-Gebäude Hörli, Sanierung	2	150			150			
1552.5034.5	WC-Anlage Schiedhaldenstrasse, Sanierung	2	120				120		
1552.5034.6	WC-Anlage Eichelacker, Sanierung	2	150					150	
1561	Gewässer								
1561.5034	Sanierungen								
1561.5034.2	Aegertenbach	1	150	150					
1561.5034.6	Alte Forchstrasse, San. Bachquerung Grosssächerbach	2	380				50	330	
1580	Abfallbeseitigung								

Konto	Text	Priorität	Total Netto	2014	2015 (Budget)	2016	2017	2018	2019-2023
1710.5032.1	AWH Trägerhalde, Neubau/Provisorien	1	20'300	20'100	200				
	Total Gesundheit		20'700	20'100	400	200			
18	Gesellschaft								
1870	Vereine Allgemein								
1870.5650	Beiträge an private Institutionen								
1870.5650.1	Tennisclub Küsnacht TCK, Beitrag Platzsanierung	2	250		250				
	Total Gesellschaft		250		250				
	Pauschale Korrektur 15% (Realisierungsgrad aller Projekte: 85%)								
	15% Korrektur Projekte Nachhol-/Entwicklungsbedarf	2	-10'030			-1'690	-4'580	-3'760	
	Total Pauschale Korrektur		-10'030			-1'690	-4'580	-3'760	

	Finanzvermögen								
	Wertzugänge (Ausgaben)		23'710	5'620	1'590	1'330	5'250	6'540	3'380
	Wertabgänge (Einnahmen)		-6'261		-2'452				-3'809
	Nettoveränderung		17'449	5'620	-862	1'330	5'250	6'540	-429
1325	Liegenschaftlichen Finanzvermögen								
13251	Wohn- und Gewerbeliegenschaften								
13251.7022	Neubauten								
13251.7022.1	BNZ, Wohn-/Gewerbegebäude rapperswilerseits	2	7'820					5'590	2'230
13251.7022.2	MFH Freihofstrasse, Neubau	2	6'500	10	240	300	5'000	950	0
	Total Neubauten		14'320	10	240	300	5'000	6'540	2'230

Konto	Text	Priorität	Total Netto	2014	2015 (Budget)	2016	2017	2018	2019- 2023
13251	Wohn- und Gewerbeliegenschaften								
13251.7024	Sanierungen								
13251.7024.15	Seestrasse 153, Renovation und Umbau	2	900						900
13251.7024.32	Seestrasse 64	1	40	40					
13251.7024.33	Seestrasse 66	1	50	50					
13251.7024.37	In der Schübelwis 1/3/5, Gesamtsanierung	1	1'940	1'940					
13251.7024.38	Obere Heslibachstrasse 22/24, Innensanierung	2	1'450	120	1'000	330			
13251.7024.41	Kronenweg 1 (Gasthof Krone), Sanierung Gebäudehülle	1	30	30					
13251.7024.43	Tobelweg 2/4 (Altes Werkgebäude), Sanierung	1	40	40					
13251.7024.44	Kaltensteinstrasse 30, Innensanierung	2	1'000		50	700	250		
13251.7024.45	Seestrasse 207, Sanierung Gebäudehülle	1	70	70					
13251.7024.46	Alte Landstrasse 124, Innensanierung	1	200	200					
13251.7024.47	Theodor-Brunner-Weg 5/7, Fenstersanierung	1	40	40					
13251.7024.48	Gartenstrasse 23, Fenstersanierung	1	20	20					
13251.7024.49	Scheunen im Dörfli, Sanierungsarbeiten	1	10	10					
13251.7024.50	Tobelweg 2/4, Fassaden- und Liftsanierung	2	850	850					
13251.7024.53	Theodor-Brunner-Weg 5, Fassadensanierung	2	200	200					
	Total Sanierungen		6'840	3'410	1'250	1'030	250		900
13252	Unbebaute Grundstücke Finanzvermögen								
13252.7011	Erwerb								
13252.7011.1	Kat.-Nr. 8602 Geissbüel (Sonnenrain 16), Erwerb	1	2'200	2'200					
	Total Erwerb		2'200	2'200					
13252	Unbebaute Grundstücke Finanzvermögen								
13252.7012	Erschliessung								
13252.7012.4	Kat.-Nr. 11'820 Neue Forch West, Administrativkosten	2	100	100					
13252.7012.8	Kat.-Nr. 10731, Erschliessungskosten	2	250						250
	Total Erschliessung		350		100				250

Konto	Text	Priorität	Total Netto	2014	2015 (Budget)	2016	2017	2018	2019- 2023
13252	Unbebaute Grundstücke Finanzvermögen								
13252.8011	Verkauf								
13252.8011.20	Kat.-Nr. 11423, Zürichstrasse, Verkauf an Schulgemeinde	1	-2'452		-2'452				
	Total Verkauf		-2'452						
13252	Unbebaute Grundstücke Finanzvermögen								
13252.8012	Übertragungen ins Verwaltungsvermögen								
13252.8012.4	Kat.-Nr. 11'807, Unterboden, Übertragung Finanz- in Verwaltungsvermögen	2	-2'987						-2'987
13252.8012.5	Kat.-Nr. 9464, Schiedhaldenstrasse, Übertragung Finanz- in Verwaltungsvermögen	2	-822						-822
	Total Übertragungen ins Verwaltungsvermögen		-3'809						-3'809
	Total Verwaltungsvermögen		220'455	40'849	25'940	17'196	32'578	26'427	77'465
	Total Finanzvermögen		17'449	5'620	-862	1'330	5'250	6'540	-429
	Total Investitionsprogramm		237'904	46'469	25'078	18'526	37'828	32'967	77'036

Investitionsplanung 2014–2023

Schulgemeinde Küsnacht: Zusammenstellung nach Prioritäten (Einheit: 1000 Fr.)

	Total Netto	Total Netto 2014-2018	2014	2015 (Budget)	2016	2017	2018	2019-2023
Verwaltungsvermögen								
Total 1 Bewilligt	5'967	5'967	3'415	2'552				
Total 2 Nachhol-/Entwicklungsbedarf	27'350	27'350	640	6'870	9'770	9'220	850	
Total 3 Wahlbedarf								
Total 1 und 2:								
Schulgemeinde	33'317	33'317	4'055	9'422	9'770	9'220	850	
Total 1, 2 und 3:	33'317	33'317	4'055	9'422	9'770	9'220	850	
Finanzvermögen								
Total 1 Bewilligt	160	160	160					
Total 2 Nachhol-/Entwicklungsbedarf								
Total 3 Wahlbedarf								
Total 1 und 2:	160	160	160					
Total 1, 2 und 3:	160	160	160					
Priorität 1 Bewilligt 2 Nachhol-/Entwicklungsbedarf 3 Wahlbedarf								

Investitionsplanung 2014–2023

Schulgemeinde Küsnacht: (Einheit: 1000 Fr.)

Konto	Text	Priorität	Total Netto	2014	2015 (Budget)	2016	2017	2018	2019- 2023
	Verwaltungsvermögen								
	Ausgaben		36'827	4'055	9'422	11'500	10'850	1'000	
	Einnahmen								
	Pauschale Korrektur		-3'510			-1'730	-1'630	-150	
	Nettoinvestitionen		33'317	4'055	9'422	9'770	9'220	850	
4380	Informations- und Kommunikationstechnologien ICT								
4380.5060	Mobilien								
4380.5060.1	ICT-Konzept, Umsetzung	1	270	270					
4380.5060.2	Erneuerung Hardware gemäss ICT-Konzept	2	750				750		
	Total Informations- und Kommunikationstechnologien ICT		1'020	270			750		
4382	Schülertransporte								
4382.5060	Mobilien								
4382.5060.2	Ersatz Schulbus 2	2	100		100				
	Total Schülertransporte		100		100				
4385	Schulsport								
4385.5620	Beiträge an Gemeinden und Zweckverbände								
4385.5620.3	Politische Gemeinde, Anteil Ersatz Beschallungsanlage KEK	2	100			100			
	Total Schulsport		100			100			
4610	Verwaltungseigenschaften								
4610.5001	Grundstückserwerb								
4610.5001.54	Schulhaus Goldbach, Erwerb Kat.-Nr. 11423 Zürichstrasse von Politischer Gemeinde	1	2'452		2'452				
4610.5032	Neubauten								

Konto	Text	Priorität	Total Netto	2014	2015 (Budget)	2016	2017	2018	2019- 2023
4610.5032.1	Hortbaracke Ob. Wiltisgasse 28, Projektierung Neubau (KICK, KIGA, Familienzentrum)	1	280	280					
4610.5032.2	Hortbaracke Ob. Wiltisgasse 28, Neubau (KICK, KIGA, Familienzentrum)	2	5'000		3'000	2'000			
4610.5032.62	Schulhaus Goldbach, Neubau	2	23'000		6'000	8'000	1'000		
4610.5032.83	Schulhaus Goldbach, Projektierung Neubau	1	1'300	1'200	100				
4610.5032.84	Schulhaus Erb, Schulraumprovisorium	1	1'250	1'250					
4610.5033	Umbauten								
4610.5033.2	Schulanlage Zentrum, behindertengerechter Umbau	1	15	15					
4610.5033.3	Sportanlage Heslibach, Archiv Schulverwaltung	2	100		100				
4610.5034	Sanierungen								
4610.5034.64	Schulhaus Ittschnach, Behebung Brandschutzmängel Schulhaus	1	50	50					
4610.5034.73	Ferienhaus Sarn, Sanierung Heizung	2	150	150					
4610.5034.78	Schulhaus Wiltiswacht, Sanierung Heizung (Tankanlage, Verteilung)	2	200	200					
4610.5034.80	Sportanlage Heslibach, Sanierung Tartan-Platz	2	300			300			
4610.5034.82	Kindergarten Traubenweg, Fassadensanierung	1	160	160					
4610.5034.85	Schulhaus Limberg, Fenstersanierung	2	190	190					
4610.5034.87	Schulhaus Limberg, Sanierung Belag Parkplatz und Kiesweg	2	250	50	200				
4610.5034.90	Heinrich Wertstein-Strasse 18, Brandschutzsanierung	1	10	10					
4610.5034.91	Schulanlage Zentrum, Trakt Rigi, Fenstersanierung	2	400		400				
4610.5034.92	Einheitliche Beschriftung alle Liegenschaften	2	100	50	50				
4610.5034.93	Turnhalle Limberg, Dachsanierung	1	180	180					
4610.5034.94	Schulanlage Zentrum, Erneuerung Entwässerungsrinne Pausenhalle	2	100			100			
4610.5034.95	Limbergsaal, Dachsanierung	2	120		120				
	Total Verwaltungsliegenschaften		35'607	3'785	9'322	11'400	10'100	1'000	
	Pauschale Korrektur 15% (Realisierungsgrad aller Projekte: 85%)								
	15% Korrektur Projekte Nachhol-/Entwicklungsbedarf	2	-3'510			-1'730	-1'630	-150	
	Total Pauschale Korrektur		-3'510			-1'730	-1'630	-150	

Konto	Text	Priorität	Total Netto	2014	2015 (Budget)	2016	2017	2018	2019-2023
	Finanzvermögen								
	Wertzugänge (Ausgaben)		160	160					
	Wertabgänge (Einnahmen)								
	Nettoveränderung		160	160					
4650	Finanzliegenschaften								
4650.7024	Sanierungen								
4650.7024.10	Wohnhaus Traubenweg, Fassadensanierung	1	160	160					
	Total Sanierungen		160	160					
	Total Verwaltungsvermögen		33'317	4'055	9'422	9'770	9'220	850	
	Total Finanzvermögen		160	160					
	Total Investitionsprogramm		33'477	4'215	9'422	9'770	9'220	850	



Details Politische Gemeinde

Politische Gemeinde Küssnacht

Laufende Rechnung / Detail

Konto	Text	Voranschlag 2015		Voranschlag 2014		Rechnung 2013	
		Aufwand	Ertrag	Aufwand	Ertrag	Aufwand	Ertrag
	Gesamttotal	121'742'100.00	121'742'100.00	119'738'300.00	119'738'300.00	123'440'336.88	123'440'336.88
10	Steuerungsleistungen	6'034'500.00	2'340'000.00	5'628'200.00	2'101'000.00	4'580'328.80	1'585'230.89
	Saldo		3'694'500.00		3'527'200.00		2'995'097.91
100	Abstimmungen, Wahlen, Kontrollorgane, Legislative	505'000.00		427'000.00	1'000.00	364'425.28	7'326.40
	Saldo		505'000.00		426'000.00		357'098.88
1000	Abstimmungen, Wahlen, Kontrollorgane, Legislative	505'000.00		427'000.00	1'000.00	364'425.28	7'326.40
	Saldo		505'000.00		426'000.00		357'098.88
3000	Entschädigungen, Sitzungsgelder	130'000.00		105'000.00		84'596.40	
3010	Besoldungen	73'500.00		73'000.00		54'696.85	
3030	Sozialleistungen	21'000.00		22'000.00		15'856.00	
3091	Personalentwicklung	1'000.00		1'000.00			
3100	Büromaterial, Drucksachen, Publikationen	115'000.00		107'000.00		83'460.70	
3150	Unterhalt Mobilien	9'500.00		1'000.00			
3170	Spesenentschädigungen	8'000.00		6'000.00		1'969.20	
3180	Dienstleistungen Dritter	20'000.00		14'000.00		17'448.75	
3181	Telefon, Porti, Frachten	62'000.00		62'000.00		69'781.38	
3184	Gutachten, Expertisen, Beratungen	33'000.00		31'000.00		32'616.00	
3980	Anteil Personal-/Sachaufwand	32'000.00		5'000.00		4'000.00	
4360	Rückstellungen				1'000.00		7'326.40
101	Leistungen für die Politik (Gemeinderat)	1'167'000.00	22'500.00	1'147'500.00	22'000.00	1'207'421.96	21'500.00
	Saldo		1'144'500.00		1'125'500.00		1'185'921.96

Politische Gemeinde Küsnacht

Laufende Rechnung / Detail

Konto	Text	Voranschlag 2015		Voranschlag 2014		Rechnung 2013	
		Aufwand	Ertrag	Aufwand	Ertrag	Aufwand	Ertrag
1010	Gemeinderatskanzlei	1'167'000.00	22'500.00	1'147'500.00	22'000.00	1'207'421.96	21'500.00
	Saldo		1'144'500.00		1'125'500.00		1'185'921.96
3000	Entschädigungen, Sitzungsgelder	340'000.00		343'000.00		322'985.00	
3010	Besoldungen	250'000.00		277'500.00		290'848.90	
3030	Sozialleistungen	97'000.00		78'500.00		85'629.95	
3090	Allgemeiner Personalaufwand	5'000.00		5'000.00		8'473.60	
3091	Personalentwicklung	9'000.00		4'000.00		2'023.90	
3100	Büromaterial, Drucksachen, Publikationen	20'000.00		40'000.00		22'817.00	
3150	Unterhalt Mobilien	2'000.00		4'000.00			
3170	Spesenentschädigungen	1'000.00		2'000.00		734.80	
3180	Dienstleistungen Dritter	10'000.00		8'000.00			
3181	Telefon, Porti, Frachten	500.00					
3182	Versicherungen, Steuern, Abgaben	4'500.00		4'500.00		8'949.50	
3184	Gutachten, Expertisen, Beratungen	25'000.00		20'000.00		72'528.75	
3185	Anlässe, Empfänge, Ehrungen	357'000.00		320'000.00		353'036.16	
<i>3185.1</i>	<i>Anlässe, Empfänge, Ehrungen</i>	<i>111'000.00</i>		<i>108'000.00</i>		<i>117'570.60</i>	
<i>3185.2</i>	<i>Chilbi</i>	<i>70'000.00</i>		<i>65'000.00</i>		<i>72'549.50</i>	
<i>3185.3</i>	<i>Bundesfeier</i>	<i>60'000.00</i>		<i>60'000.00</i>		<i>59'485.35</i>	
<i>3185.4</i>	<i>Weihnachtsbeleuchtung</i>	<i>84'000.00</i>		<i>55'000.00</i>		<i>68'440.45</i>	
<i>3185.5</i>	<i>Neujahrsempfang</i>	<i>20'000.00</i>		<i>20'000.00</i>		<i>23'493.40</i>	
<i>3185.6</i>	<i>Neuzugerempfang</i>	<i>12'000.00</i>		<i>12'000.00</i>		<i>11'496.86</i>	
3190	Allgemeiner Sachaufwand	16'000.00		16'000.00		18'394.40	
3980	Anteil Personal-/Sachaufwand	30'000.00		25'000.00		21'000.00	
4273	Platzgebühren Chilbi		7'000.00		7'000.00		6'000.00
4360	Rückerstattungen		15'500.00		15'000.00		15'500.00

Politische Gemeinde Küsnacht

Laufende Rechnung / Detail

Konto	Text	Voranschlag 2015		Voranschlag 2014		Rechnung 2013	
		Aufwand	Ertrag	Aufwand	Ertrag	Aufwand	Ertrag
102	Gesamtbetriebsführung und zentrales Controlling	1'058'500.00	99'500.00	945'500.00	94'000.00	806'149.60	96'575.65
	Saldo		959'000.00		851'500.00		709'573.95
1020	Gesamtbetriebsführung	606'500.00	99'500.00	615'500.00	94'000.00	526'574.45	96'575.65
	Saldo		507'000.00		521'500.00		429'998.80
3010	Besoldungen	110'500.00		115'500.00		104'462.60	
3030	Sozialleistungen	25'000.00		30'000.00		26'512.15	
3070	Teuerungszulagen Rentenbezügler	142'000.00		150'000.00		160'220.80	
3090	Allgemeiner Personalaufwand	75'000.00		74'000.00		76'019.00	
3091	Personalentwicklung	3'000.00		3'000.00			
3100	Büromaterial, Drucksachen, Publikationen	1'500.00		2'000.00		1'539.90	
3136	Betriebs-/Verbrauchsmaterial / Cafeteria	45'000.00		52'000.00		44'445.10	
3170	Spesematerialschädigungen	3'000.00		1'000.00		1'750.45	
3180	Dienstleistungen Dritter	95'000.00		107'000.00		55'398.20	
3181	Telefon, Porti, Frachten	1'000.00		500.00		729.65	
3182	Versicherungen, Steuern, Abgaben	6'000.00		5'500.00		6'042.95	
3184	Gutachten, Expertisen, Beratungen					2'000.00	
3190	Allgemeiner Sachaufwand	14'500.00		15'000.00		14'453.65	
3630	Beiträge an eigene Anstalten und Betriebe (Stiftungskapital Pensionskasse)					10'000.00	
3980	Anteil Personal-/Sachaufwand	85'000.00		60'000.00		23'000.00	
4356	Verkaufserlöse / Cafeteria		6'500.00		7'000.00		4'726.25
4360	Rückstellungen						2'849.40
4980	Aufteilung Personal-/Sachaufwand		93'000.00		87'000.00		89'000.00
1021	Sozialstellen-Pool	452'000.00		330'000.00		279'575.15	
	Saldo		452'000.00		330'000.00		279'575.15

Politische Gemeinde Küsnacht

Laufende Rechnung / Detail

Konto	Text	Voranschlag 2015		Voranschlag 2014		Rechnung 2013	
		Aufwand	Ertrag	Aufwand	Ertrag	Aufwand	Ertrag
3010	Besoldungen	373'500.00		278'000.00		234'774.60	
3030	Sozialleistungen	78'500.00		52'000.00		44'800.55	
103	Kommunikation	252'000.00		281'000.00		138'392.55	
	Saldo		252'000.00		281'000.00		138'392.55
1030	Kommunikation (Homepage, kommunales Mitteilungsblatt)	252'000.00		281'000.00		138'392.55	
	Saldo		252'000.00		281'000.00		138'392.55
3010	Besoldungen	70'500.00		92'500.00		89'487.20	
3030	Sozialleistungen	16'000.00		21'000.00		19'318.05	
3091	Personalentwicklung	2'000.00					
3100	Büromaterial, Drucksachen, Publikationen	2'000.00					
3180	Dienstleistungen Dritter	161'000.00		167'000.00		28'848.70	
3181	Telefon, Porti, Frachten	500.00		500.00		738.60	
104	Personalmanagement	781'000.00		772'700.00		510'904.50	
	Saldo		186'000.00		177'000.00		173'493.65
			595'000.00		595'700.00		337'410.85
1040	Personaldienst	507'000.00		497'000.00		271'134.40	
	Saldo		351'000.00		348'000.00		129'134.40
3010	Besoldungen	240'500.00		188'000.00		175'631.90	
3030	Sozialleistungen	43'500.00		42'000.00		39'001.65	
3090	Allgemeiner Personalaufwand	20'000.00		14'000.00		32'656.80	
3091	Personalentwicklung	10'000.00		5'000.00			
3100	Büromaterial, Drucksachen, Publikationen	6'000.00		6'000.00		2'315.50	
3110	Anschaffung Mobilien	1'000.00					

Politische Gemeinde Künsnacht

Laufende Rechnung / Detail

Konto	Text	Voranschlag 2015		Voranschlag 2014		Rechnung 2013	
		Aufwand	Ertrag	Aufwand	Ertrag	Aufwand	Ertrag
3170	Spesenentschädigungen	1'000.00					
3181	Telefon, Porti, Frachten	1'000.00					
3184	Gutachten, Expertisen, Beratungen	10'000.00		10'000.00		11'528.55	
3980	Anteil Personal-/Sachaufwand	174'000.00		232'000.00		10'000.00	
4980	Aufteilung Personal-/Sachaufwand		156'000.00		149'000.00		142'000.00
1041	Lehrlingswesen	224'000.00		218'500.00		192'663.80	493.65
	Saldo		224'000.00		218'500.00		192'170.15
3010	Besoldungen	156'000.00		152'500.00		131'160.65	
3030	Sozialleistungen	17'000.00		13'000.00		12'081.55	
3090	Allgemeiner Personalaufwand	2'000.00		2'000.00		3'746.80	
3091	Personalentwicklung	2'000.00		2'000.00		2'365.05	
3092	Lehrlingsentwicklung	17'000.00		17'000.00		16'247.70	
3100	Büromaterial, Drucksachen, Publikationen	1'000.00		1'000.00			
3170	Spesenentschädigungen	6'000.00		6'000.00		6'062.05	
3980	Anteil Personal-/Sachaufwand	23'000.00		25'000.00		21'000.00	
4361	Versicherungsleistungen, Erwerbssatz						493.65
1042	Personalentwicklung	50'000.00	30'000.00	57'200.00	28'000.00	47'106.30	31'000.00
	Saldo		20'000.00		29'200.00		16'106.30
3010	Besoldungen			6'000.00		5'896.85	
3030	Sozialleistungen			1'200.00		1'287.45	
3091	Personalentwicklung			50'000.00		39'922.00	
4980	Aufteilung Personal-/Sachaufwand		30'000.00		28'000.00		31'000.00
105	Informatik und Dienste	2'271'000.00	2'032'000.00	2'054'500.00	1'807'000.00	1'553'034.91	1'286'335.19
	Saldo		239'000.00		247'500.00		266'699.72

Politische Gemeinde Küsnacht

Laufende Rechnung / Detail

Konto	Text	Voranschlag 2015		Voranschlag 2014		Rechnung 2013	
		Aufwand	Ertrag	Aufwand	Ertrag	Aufwand	Ertrag
1050	Informatik	1'649'000.00	1'926'000.00	1'401'000.00	1'680'000.00	901'682.14	1'178'682.14
	Saldo	277'000.00		279'000.00		277'000.00	
3010	Besoldungen	192'000.00		191'500.00		198'293.50	
3030	Sozialleistungen	48'000.00		47'500.00		47'733.80	
3091	Personalentwicklung	6'000.00		6'000.00		3'209.00	
3100	Büromaterial, Drucksachen, Publikationen	12'000.00		24'000.00		13'597.30	
3111	Anschaffung EDV	184'000.00		92'000.00		28'074.75	
<i>3111.1</i>	<i>Anschaffung Hardware</i>	<i>60'000.00</i>		<i>54'000.00</i>		<i>25'376.85</i>	
<i>3111.2</i>	<i>Anschaffung Software</i>	<i>124'000.00</i>		<i>38'000.00</i>		<i>2'697.90</i>	
3151	Unterhalt Mobilien, Geräte, Maschinen	260'000.00		219'000.00		122'018.80	
<i>3151.1</i>	<i>Unterhalt Hardware</i>	<i>30'000.00</i>		<i>91'000.00</i>		<i>19'190.20</i>	
<i>3151.2</i>	<i>Unterhalt Software</i>	<i>230'000.00</i>		<i>128'000.00</i>		<i>102'828.60</i>	
3160	Mieten, Benützungskosten	932'000.00		785'000.00		481'074.99	
<i>3160.1</i>	<i>Rechenzentrum VRSG</i>	<i>753'000.00</i>		<i>697'000.00</i>		<i>415'000.50</i>	
<i>3160.2</i>	<i>Kommunikationsnetze</i>	<i>87'000.00</i>		<i>88'000.00</i>		<i>66'074.49</i>	
<i>3160.3</i>	<i>Multifunktionsdrucker MFP</i>	<i>92'000.00</i>					
3180	Dienstleistungen Dritter	15'000.00		36'000.00		7'680.00	
4360	Rückerstattungen		2'000.00		2'000.00		2'296.00
4520	Kostenanteile und Rückerstattungen anderer Gemeinden		143'000.00		105'000.00		96'000.00
<i>4520.1</i>	<i>Kostenanteile und Rückerstattungen anderer Gemeinden - Laufende Rechnung</i>		<i>108'000.00</i>		<i>70'000.00</i>		<i>61'000.00</i>
<i>4520.2</i>	<i>Kostenanteile und Rückerstattungen anderer Gemeinden - Investitionsrechnung</i>		<i>35'000.00</i>		<i>35'000.00</i>		<i>35'000.00</i>
4980	Aufteilung Personal-/Sachaufwand		1'781'000.00		1'573'000.00		1'080'386.14
<i>4980.1</i>	<i>Aufteilung Personal-/Sachaufwand - Laufende Rechnung</i>		<i>1'539'000.00</i>		<i>1'331'000.00</i>		<i>838'386.14</i>
<i>4980.2</i>	<i>Aufteilung Personal-/Sachaufwand - Investitionsrechnung</i>		<i>242'000.00</i>		<i>242'000.00</i>		<i>242'000.00</i>

Politische Gemeinde Küssnacht

Laufende Rechnung / Detail

Konto	Text	Voranschlag 2015		Voranschlag 2014		Rechnung 2013	
		Aufwand	Ertrag	Aufwand	Ertrag	Aufwand	Ertrag
1051	Dienste (Post, interne Dienste)	281'000.00	106'000.00	290'000.00	127'000.00	317'726.18	107'653.05
	Saldo		175'000.00		163'000.00		210'073.13
3010	Besoldungen	120'000.00		108'000.00		107'989.65	
3030	Sozialleistungen	25'000.00		24'000.00		23'251.50	
3091	Personalentwicklung	3'000.00		5'000.00			
3100	Büromaterial, Drucksachen, Publikationen	15'000.00		26'000.00		18'683.20	
3110	Anschaffung Mobilien	8'000.00		2'000.00		25'766.65	
3112	Anschaffung Fahrzeuge					43'704.25	
3130	Betriebs-/Verbrauchsmaterial			1'000.00		996.40	
3131	Betriebs-/Verbrauchsmaterial Fahrzeuge	2'000.00		2'000.00		2'437.80	
3150	Unterhalt Mobilien	2'000.00		2'000.00		292.00	
3152	Unterhalt Fahrzeuge	4'000.00		4'000.00		1'408.30	
3181	Telefon, Porti, Frachten	90'000.00		104'000.00		83'469.93	
<i>3181.1</i>	<i>Telefon</i>	<i>26'000.00</i>		<i>26'000.00</i>		<i>24'926.62</i>	
<i>3181.2</i>	<i>Porti</i>	<i>64'000.00</i>		<i>78'000.00</i>		<i>58'543.31</i>	
3182	Versicherungen, Steuern, Abgaben	2'000.00		2'000.00		1'726.50	
3980	Anteil Personal-/Sachaufwand	10'000.00		10'000.00		8'000.00	
4350	Verkaufserlöse		1'000.00		1'000.00		5'653.05
4520	Kostenanteile und Rückerstattungen anderer Gemeinden		10'000.00		15'000.00		15'000.00
4980	Aufteilung Personal-/Sachaufwand		95'000.00		111'000.00		87'000.00
1052	Gemeindehaus-Betrieb	341'000.00		363'500.00		333'626.59	
	Saldo		341'000.00		363'500.00		333'626.59
3010	Besoldungen	120'500.00		125'500.00		129'600.00	
3030	Sozialleistungen	21'000.00		23'500.00		21'556.20	
3120	Wasser, Energie, Heizung, Entsorgung	114'000.00		116'000.00		103'285.55	
3130	Betriebs-/Verbrauchsmaterial	17'000.00		25'000.00		11'482.45	

Politische Gemeinde Küsnacht

Laufende Rechnung / Detail

Konto	Text	Voranschlag 2015		Voranschlag 2014		Rechnung 2013	
		Aufwand	Ertrag	Aufwand	Ertrag	Aufwand	Ertrag
3150	Unterhalt Mobilien	26'000.00		26'000.00		29'069.55	
3180	Dienstleistungen Dritter	10'000.00		10'000.00		9'720.00	
3181	Telefon, Porti, Frachten	1'000.00		1'000.00		438.69	
3182	Versicherungen, Steuern, Abgaben	1'500.00		1'500.00		1'279.55	
3190	Allgemeiner Sachaufwand	25'000.00		30'000.00		22'194.60	
3980	Anteil Personal-/Sachaufwand	5'000.00		5'000.00		5'000.00	
11	Bevölkerungsdienste	1'619'200.00	377'700.00	1'692'200.00	440'900.00	1'567'470.44	439'543.15
	Saldo		1'241'500.00		1'251'300.00		1'127'927.29
111	Bibliothek	308'700.00	26'000.00	296'200.00	31'000.00	292'195.70	27'887.80
	Saldo		282'700.00		265'200.00		264'307.90
1110	Bibliothek, Lesezimmer	308'700.00	26'000.00	296'200.00	31'000.00	292'195.70	27'887.80
	Saldo		282'700.00		265'200.00		264'307.90
3010	Besoldungen	170'000.00		160'500.00		169'274.40	
3030	Sozialleistungen	32'500.00		30'500.00		30'854.20	
3090	Allgemeiner Personalaufwand	1'000.00		1'000.00			
3091	Personalentwicklung	2'000.00		2'000.00		1'290.00	
3100	Büromaterial, Drucksachen, Publikationen	49'000.00		48'000.00		48'946.00	
<i>3100.1</i>	<i>Büromaterial, Drucksachen, Publikationen</i>	<i>8'000.00</i>		<i>7'000.00</i>		<i>7'881.95</i>	
<i>3100.2</i>	<i>Zeitschriften, Zeitungen</i>	<i>6'000.00</i>		<i>6'000.00</i>		<i>6'327.95</i>	
<i>3100.3</i>	<i>Medien</i>	<i>35'000.00</i>		<i>35'000.00</i>		<i>34'736.10</i>	
3150	Unterhalt Mobilien	9'000.00		9'000.00		2'778.55	
3180	Dienstleistungen Dritter	18'000.00		18'000.00		15'648.15	
3181	Telefon, Porti, Frachten	1'000.00		1'000.00		1'232.30	
3182	Versicherungen, Steuern, Abgaben	200.00		200.00		172.10	

Politische Gemeinde Küssnacht

Laufende Rechnung / Detail

Konto	Text	Voranschlag 2015		Voranschlag 2014		Rechnung 2013	
		Aufwand	Ertrag	Aufwand	Ertrag	Aufwand	Ertrag
3980	Anteil Personal-/Sachaufwand	26'000.00		26'000.00		22'000.00	
4340	Benützungsgebühren		26'000.00		31'000.00		27'887.80
112	Kultur	374'500.00	35'000.00	353'500.00	10'000.00	388'336.44	44'431.00
	Saldo		339'500.00		343'500.00		343'905.44
1120	Kulturelle Aufgaben	374'500.00	35'000.00	353'500.00	10'000.00	388'336.44	44'431.00
	Saldo		339'500.00		343'500.00		343'905.44
3000	Entschädigungen, Sitzungsgelder	4'000.00		4'000.00		3'970.00	
3010	Besoldungen	126'000.00		124'500.00		121'999.00	
3030	Sozialleistungen	26'500.00		24'500.00		23'692.90	
3090	Allgemeiner Personalaufwand					276.10	
3100	Büromaterial, Drucksachen, Publikationen	20'000.00		25'500.00		21'441.35	
3180	Dienstleistungen Dritter	7'000.00		7'000.00		21'533.90	
3181	Telefon, Porti, Frachten	7'000.00		7'000.00		4'421.74	
3182	Versicherungen, Steuern, Abgaben	2'000.00		2'000.00		1'854.50	
3185	Anlässe, Empfänge, Ehrungen	17'000.00		6'000.00		12'716.70	
3186	Kulturelle Veranstaltungen	55'000.00		55'000.00		57'842.25	
3654	Beiträge zur Förderung kulturellen Schaffens	105'000.00		93'000.00		113'588.00	
3980	Anteil Personal-/Sachaufwand	5'000.00		5'000.00		5'000.00	
4350	Verkaufserlöse, Kollekten		10'000.00		10'000.00		13'246.00
4360	Rückerstattungen						5'000.00
4610	Staatsbeiträge		25'000.00				26'185.00
114	Zivilstandswesen und Einbürgerungen	675'300.00	276'700.00	757'800.00	343'900.00	696'926.25	325'206.80
	Saldo		398'600.00		413'900.00		371'719.45

Politische Gemeinde Küsnacht

Laufende Rechnung / Detail

Konto	Text	Voranschlag 2015		Voranschlag 2014		Rechnung 2013	
		Aufwand	Ertrag	Aufwand	Ertrag	Aufwand	Ertrag
1140	Zivilstandskreis	242'300.00	178'700.00	350'800.00	238'900.00	345'173.80	245'289.50
	Saldo		63'600.00		111'900.00		99'884.30
3010	Besoldungen	126'500.00		220'000.00		214'713.95	
3030	Sozialleistungen	24'000.00		33'000.00		35'664.55	
3090	Allgemeiner Personalaufwand	2'000.00		1'000.00		841.80	
3091	Personalentwicklung	7'000.00		2'000.00		12'385.00	
3100	Büromaterial, Drucksachen, Publikationen	7'000.00		7'500.00		4'548.05	
3110	Anschaffung Mobilien	2'000.00		13'000.00			
3160	Mieten, Benützungskosten	15'000.00		15'000.00		14'536.00	
3170	Spesenentschädigungen	3'000.00		2'000.00		1'035.50	
3180	Dienstleistungen Dritter	2'000.00		3'000.00		6'071.10	
3182	Versicherungen, Steuern, Abgaben	800.00		800.00		996.20	
3190	Allgemeiner Sachaufwand	8'000.00		8'000.00		3'771.35	
3510	Entschädigungen an den Kanton (Gebühren)	13'000.00		12'500.00		10'610.30	
3980	Anteil Personal-/Sachaufwand	32'000.00		33'000.00		40'000.00	
4310	Gebührenerträge		100'000.00		100'000.00		115'167.65
4360	Rückerstattungen		1'000.00		1'000.00		4'064.10
4361	Versicherungsleistungen, Erwerbsersatz						4'390.00
4520	Kostenanteile und Rückerstattungen anderer Gemeinden		77'700.00		137'900.00		121'667.75
1141	Bestattungswesen	345'000.00	58'000.00	305'500.00	65'000.00	280'812.60	34'717.30
	Saldo		287'000.00		240'500.00		246'095.30
3010	Besoldungen	79'000.00		67'500.00		71'570.30	
3030	Sozialleistungen	16'000.00		10'000.00		11'885.55	
3091	Personalentwicklung	1'000.00		1'000.00			
3100	Büromaterial, Drucksachen, Publikationen	10'000.00		8'000.00		5'492.55	
3130	Betriebs-/Verbrauchsmaterial	6'000.00		8'000.00		5'300.75	

Politische Gemeinde Küsnacht

Laufende Rechnung / Detail

Konto	Text	Voranschlag 2015		Voranschlag 2014		Rechnung 2013	
		Aufwand	Ertrag	Aufwand	Ertrag	Aufwand	Ertrag
3180	Dienstleistungen Dritter	210'000.00		200'000.00		186'563.45	
3980	Anteil Personal-/Sachaufwand	23'000.00		11'000.00			
4310	Gebührenerträge		7'000.00		9'000.00		6'450.00
4360	Rückstellungen		25'000.00		30'000.00		26'804.00
4361	Versicherungsleistungen, Erwerbssatz						1'463.30
4980	Aufteilung Personal-/Sachaufwand		26'000.00		26'000.00		
1142	Einbürgerungen	88'000.00	40'000.00	101'500.00	40'000.00	70'939.85	45'200.00
	Saldo		48'000.00		61'500.00		25'739.85
3000	Entschädigungen, Sitzungsgelder	16'500.00		16'500.00		16'128.00	
3010	Besoldungen	46'000.00		50'500.00		39'860.05	
3030	Sozialleistungen	10'500.00		7'500.00		6'282.70	
3091	Personalentwicklung	2'000.00		2'000.00			
3100	Büromaterial, Drucksachen, Publikationen	4'000.00		4'000.00		4'018.40	
3110	Anschaffung Mobilien			12'000.00			
3184	Gutachten, Expertisen, Beratungen	2'000.00		2'000.00			
3185	Anlässe, Empfänge, Ehrungen	7'000.00		7'000.00		4'650.70	
4310	Gebührenerträge		40'000.00		40'000.00		45'200.00
115	Rechtsschutz	260'700.00	40'000.00	284'700.00	56'000.00	190'012.05	42'017.55
	Saldo		220'700.00		228'700.00		147'994.50
1150	Betreibungsamt, Gemeindeammann	112'000.00		153'000.00		60'094.55	
	Saldo		112'000.00		153'000.00		60'094.55
3520	Anteil Breibungskreis Zollikon	112'000.00		153'000.00		60'094.55	

Politische Gemeinde Küsnacht

Laufende Rechnung / Detail

Konto	Text	Voranschlag 2015		Voranschlag 2014		Rechnung 2013	
		Aufwand	Ertrag	Aufwand	Ertrag	Aufwand	Ertrag
1151	Friedensrichter	148'700.00	40'000.00	131'700.00	56'000.00	129'917.50	42'017.55
	Saldo		108'700.00		75'700.00		87'899.95
3010	Besoldungen	70'000.00		73'000.00		67'929.35	
3030	Sozialleistungen	14'000.00		14'500.00		14'018.35	
3091	Personalentwicklung	9'000.00					
3100	Büromaterial, Drucksachen, Publikationen	4'000.00		4'000.00		2'906.80	
3110	Anschaffung Mobilien	8'000.00					
3160	Mieten, Benützungskosten	13'500.00		13'000.00		16'476.35	
3180	Dienstleistungen Dritter	12'000.00		10'000.00		11'431.40	
3182	Versicherungen, Steuern, Abgaben	200.00		200.00		215.25	
3183	Friedensrichterkosten	10'000.00		10'000.00		10'940.00	
3980	Anteil Personal-/Sachaufwand	8'000.00		7'000.00		6'000.00	
4310	Gebührenerträge		40'000.00		56'000.00		41'880.00
4360	Rückerstattungen						137.55
12	Finanzdienste	49'270'000.00	82'315'600.00	49'190'000.00	81'448'000.00	55'336'905.00	85'287'995.31
	Saldo	33'045'600.00		32'258'000.00		29'951'090.31	
120	Dienstleistungen Finanzen	1'198'500.00	422'500.00	1'050'500.00	389'500.00	851'831.89	375'514.32
	Saldo		776'000.00		661'000.00		476'317.57
1200	Dienstleistungen Finanzen	1'198'500.00	422'500.00	1'050'500.00	389'500.00	851'831.89	375'514.32
	Saldo		776'000.00		661'000.00		476'317.57
3010	Besoldungen	604'000.00		549'000.00		507'240.85	
3030	Sozialleistungen	115'000.00		106'500.00		90'364.10	
3080	Entschädigungen für temporäre Arbeitskräfte					6'804.00	
3090	Allgemeiner Personalaufwand	3'500.00		3'000.00		2'089.55	

Politische Gemeinde Küsnacht

Laufende Rechnung / Detail

Konto	Text	Voranschlag 2015		Voranschlag 2014		Rechnung 2013	
		Aufwand	Ertrag	Aufwand	Ertrag	Aufwand	Ertrag
3091	Personalentwicklung	11'000.00		13'500.00		8'616.60	
3100	Büromaterial, Drucksachen, Publikationen	15'000.00		15'000.00		14'430.65	
3150	Unterhalt- Mobilien	2'000.00		2'000.00			
3170	Spesenentschädigungen	2'000.00		2'000.00		1'275.80	
3181	Telefon, Porti, Frachten	9'500.00		5'000.00		6'318.85	
3182	Versicherungen, Steuern, Abgaben	8'000.00		12'000.00		10'431.80	
3183	Betreibungs- und Notariatskosten	1'000.00		1'000.00		1'267.90	
3184	Gutachten, Expertisen, Beratungen	35'000.00		40'000.00		12'465.65	
3190	Allgemeiner Sachaufwand	500.00		500.00		140.00	
3980	Anteil Personal-/Sachaufwand	392'000.00		301'000.00		190'386.14	
4340	Benützungsgebühren, Dienstleistungsentschädigungen		2'500.00		2'500.00		3'443.35
4360	Rückerstattungen						1'070.97
4523	Verwaltungskostenbeiträge		242'000.00		214'000.00		208'000.00
4523.1	Zweckverband ARA KEZ		17'000.00		17'000.00		17'000.00
4523.2	Zweckverband Seewasserwerk Küsnacht-Erlenbach				14'000.00		14'000.00
4523.3	Pensionskasse		90'000.00		50'000.00		50'000.00
4523.4	Schulgemeinde		85'000.00		83'000.00		80'000.00
4523.5	Reformierte Kirchengemeinde		29'000.00		29'000.00		28'000.00
4523.6	Römisch-Katholische Kirchengemeinde		21'000.00		21'000.00		19'000.00
4980	Aufteilung Personal-/Sachaufwand		178'000.00		173'000.00		163'000.00
121	Kapitaldienst, Abschreibungen und Abschlusskonti	13'232'000.00	10'920'900.00	13'189'000.00	12'023'300.00	19'433'102.08	3'602'036.01
	Saldo		2'311'100.00		1'165'700.00		15'831'066.07
1210	Kapitaldienst	401'000.00	3'169'500.00	360'000.00	2'974'500.00	368'413.36	2'944'273.71
	Saldo	2'768'500.00		2'614'500.00		2'575'860.35	
3187	Post-/Bankgebühren, Kapitalkosten	25'000.00		25'000.00		22'710.31	

Politische Gemeinde Küsnacht

Laufende Rechnung / Detail

Konto	Text	Voranschlag 2015		Voranschlag 2014		Rechnung 2013	
		Aufwand	Ertrag	Aufwand	Ertrag	Aufwand	Ertrag
3210	Zinsen kurzfristige Schulden	16'000.00		19'000.00		54'271.65	
3230	Zinsen an Sonderrechnungen	166'000.00		113'000.00		114'250.35	
3231	Zinsen an Pensionskasse			14'000.00		7'522.65	
3920	Aufteilung Kapitalzinsen	194'000.00		189'000.00		169'658.40	
4200	Post-/Bankkontokorrentzinsen		60'000.00		90'000.00		235'497.71
4210	Allgemeine Kontokorrentzinsen						10'112.50
4213	Verzugszinsen		500.00		500.00		1'397.45
4220	Darlehens-/Wertschriftenerträge Finanzvermögen		68'500.00		74'000.00		82'186.75
4250	Darlehenserträge Verwaltungsvermögen		112'500.00		93'000.00		110'926.80
4260	Beteiligungserträge aus dem Verwaltungsvermögen		184'000.00		184'000.00		184'000.50
4920	Aufteilung Passivzinsen		2'744'000.00		2'533'000.00		2'320'152.00
1211	Abschreibungen und Abschlusskonti	12'831'000.00	7'751'400.00	12'829'000.00	9'048'800.00	19'064'688.72	657'762.30
	Saldo		5'079'600.00		3'780'200.00		18'406'926.42
12111	Abschreibungen	12'831'000.00	2'384'000.00	12'829'000.00	1'718'000.00	17'750'366.20	657'762.30
	Saldo		10'447'000.00		11'111'000.00		17'092'603.90
3300	Debitorenverluste	5'000.00		5'000.00		4'240.15	
3305	Abschreibungen Sachwertanlagen Finanzvermögen	790'000.00		1'430'000.00		5'296'466.85	
3310	Ordentliche Abschreibungen Verwaltungsvermögen	12'036'000.00		11'394'000.00		7'449'659.20	
3320	Zusätzliche Abschreibungen Verwaltungsvermögen					5'000'000.00	
4391	Eingang abgeschriebener Forderungen						2'624.15
4930	Aufteilung Abschreibungen Verwaltungsvermögen		2'384'000.00		1'718'000.00		655'138.15
12112	Abschluss		5'367'400.00		7'330'800.00	1'314'322.52	
	Saldo	5'367'400.00		7'330'800.00			1'314'322.52
9120	Ertragsüberschuss						1'314'322.52

Politische Gemeinde Küssnacht

Laufende Rechnung / Detail

Konto	Text	Voranschlag 2015		Voranschlag 2014		Rechnung 2013	
		Aufwand	Ertrag	Aufwand	Ertrag	Aufwand	Ertrag
9121	Aufwandüberschuss		5'367'400.00		7'330'800.00		
122	Finanzausgleich und Beiträge	32'849'000.00		33'020'000.00		32'916'777.68	
	Saldo		32'849'000.00		33'020'000.00		32'916'777.68
1220	Finanzausgleich	32'056'000.00		32'231'000.00		32'093'511.43	
	Saldo		32'056'000.00		32'231'000.00		32'093'511.43
3410	Steuerkraft- bzw. Ressourcenausgleichsbeiträge						
1221	In- und Auslandhilfe	700'000.00		700'000.00		700'841.25	
	Saldo		700'000.00		700'000.00		700'841.25
12210	Inlandhilfe	350'000.00		350'000.00		360'841.25	
	Saldo		350'000.00		350'000.00		360'841.25
3620	Beiträge Gemeinden, Zweckverbände		200'000.00		250'000.00		183'341.25
3650	Beiträge an private Institutionen		150'000.00		100'000.00		177'500.00
12211	Auslandhilfe	350'000.00		350'000.00		340'000.00	
	Saldo		350'000.00		350'000.00		340'000.00
3670	Beiträge ins Ausland, Hilfsorganisationen		350'000.00		350'000.00		340'000.00
1229	Übrige Beiträge	93'000.00		89'000.00		122'425.00	
	Saldo		93'000.00		89'000.00		122'425.00
12290	Kultur und Freizeit	63'000.00		60'000.00		76'910.00	
	Saldo		63'000.00		60'000.00		76'910.00
3650	Beiträge an private Institutionen		63'000.00		60'000.00		76'910.00

Politische Gemeinde Küssnacht

Laufende Rechnung / Detail

Konto	Text	Voranschlag 2015		Voranschlag 2014		Rechnung 2013	
		Aufwand	Ertrag	Aufwand	Ertrag	Aufwand	Ertrag
12291	Gesundheit	5'500.00		5'000.00		6'565.00	
Saldo			5'500.00		5'000.00		6'565.00
3650	Beiträge an private Institutionen	5'500.00		5'000.00		6'565.00	
12292	Soziale Wohlfahrt	22'000.00		22'000.00		35'350.00	
Saldo			22'000.00		22'000.00		35'350.00
3650	Beiträge an private Institutionen	22'000.00		22'000.00		35'350.00	
12293	Umwelt	2'500.00		2'000.00		3'600.00	
Saldo			2'500.00		2'000.00		3'600.00
3650	Beiträge an private Institutionen	2'500.00		2'000.00		3'600.00	
123	Spitäler						
Saldo						4'456.70	
							4'456.70
1231	Sockelbeiträge Privatpatienten						
Saldo						4'456.70	
3610	Sockelbeiträge an Kantonsspitäler					4'456.70	
124	Einnahmenanteile		740'000.00		1'279'000.00		1'281'501.70
Saldo		740'000.00		1'279'000.00		1'281'501.70	
1240	Einnahmenanteile		740'000.00		1'279'000.00		1'281'501.70
Saldo		740'000.00		1'279'000.00		1'281'501.70	
4490	Gewinnausschüttung ZKB		500'000.00		1'050'000.00		1'054'951.95
4491	Rückverteilung CO2-Abgabe		10'000.00		4'000.00		4'293.50

Politische Gemeinde Küsnacht

Laufende Rechnung / Detail

Konto	Text	Voranschlag 2015		Voranschlag 2014		Rechnung 2013	
		Aufwand	Ertrag	Aufwand	Ertrag	Aufwand	Ertrag
4630	Beiträge von eigenen Anstalten und Betrieben (Netzanstalt Küsnacht)		230'000.00		225'000.00		222'256.25
125	Dienstleistungen Steuern	1'090'500.00	1'402'200.00	1'120'500.00	1'426'200.00	1'030'839.60	1'453'511.20
	Saldo	311'700.00		305'700.00		422'671.60	
1250	Dienstleistungen Steuern	1'090'500.00	1'402'200.00	1'120'500.00	1'426'200.00	1'030'839.60	1'453'511.20
	Saldo	311'700.00		305'700.00		422'671.60	
3010	Besoldungen	635'000.00		654'500.00		622'918.20	
3030	Sozialleistungen	104'000.00		112'500.00		105'038.00	
3090	Allgemeiner Personalaufwand	5'000.00		5'000.00		2'396.85	
3091	Personalentwicklung	12'000.00		13'000.00		4'750.00	
3100	Büromaterial, Drucksachen, Publikationen	10'000.00		13'000.00		9'888.95	
3150	Unterhalt Mobilien	2'000.00		2'000.00		1'399.40	
3170	Spesenentschädigungen	2'000.00		2'000.00		314.65	
3180	Dienstleistungen Dritter	65'000.00		70'000.00		52'329.00	
3181	Telefon, Porti, Frachten	35'000.00		35'000.00		29'451.30	
3182	Versicherungen, Steuern, Abgaben	1'500.00		1'500.00		1'399.30	
3183	Betreibungs-/Notariatskosten	30'000.00		30'000.00		36'136.85	
3300	Debitorenverluste (Betriebskosten Steuern)	10'000.00		10'000.00		9'817.10	
3980	Anteil Personal-/Sachaufwand	179'000.00		172'000.00		155'000.00	
4310	Gebührenerträge		3'000.00		3'000.00		2'773.50
4360	Rückerstattungen		30'000.00		30'000.00		37'308.10
4361	Versicherungsleistungen, Erwerbsersatz						4'771.25
4511	Entschädigungen des Kantons		520'000.00		525'000.00		534'188.00
4520	Kostenanteile und Rückerstattungen anderer Gemeinden		849'200.00		868'200.00		874'470.35
4520.1	Schulgemeinde		770'000.00		790'000.00		789'758.90

Politische Gemeinde Küsnacht

Laufende Rechnung / Detail

Konto	Text	Voranschlag 2015		Voranschlag 2014		Rechnung 2013	
		Aufwand	Ertrag	Aufwand	Ertrag	Aufwand	Ertrag
4520.2	Reformierte Kirchgemeinde		46'000.00		45'000.00		49'558.05
4520.3	Katholische Kirchgemeinde		33'000.00		33'000.00		34'979.55
4520.4	Christ-katholische Kirchgemeinde		200.00		200.00		173.85
126	Gemeindesteuern	900'000.00	68'830'000.00	810'000.00	66'330'000.00	1'099'897.05	78'575'432.08
	Saldo	67'930'000.00		65'520'000.00		77'475'535.03	
1260	Gemeindesteuern	900'000.00	68'830'000.00	810'000.00	66'330'000.00	1'099'897.05	78'575'432.08
	Saldo	67'930'000.00		65'520'000.00		77'475'535.03	
3291	Zinsen auf Steuern	650'000.00		600'000.00		788'854.42	
3302	Steuerklasse, Abschreibungen	150'000.00		160'000.00		164'733.93	
3510	Entschädigungen an den Kanton	100'000.00		50'000.00		146'308.70	
4000	Ordentliche Steuern Rechnungsjahr		45'220'000.00		42'250'000.00		41'331'794.35
4002	Ordentliche Steuern früherer Jahre		9'400'000.00		11'000'000.00		9'150'874.65
4003	Personalsteuern		280'000.00		280'000.00		282'850.05
4004	Quellensteuern		1'200'000.00		1'200'000.00		1'425'215.15
4006	Aktive Steuerauscheidungen		1'300'000.00		1'250'000.00		1'157'080.50
4007	Passive Steuerauscheidungen		-4'300'000.00		-5'300'000.00		-2'974'379.90
4008	Pauschale Steueranrechnung		-270'000.00		-250'000.00		-324'899.95
4009	Nachsteuern		500'000.00		500'000.00		2'426'524.00
4030	Grundstückgewinnsteuern		15'000'000.00		15'000'000.00		25'551'545.90
4212	Zinsen auf Steuern		500'000.00		400'000.00		548'827.33
13	Liegenschaften	7'128'200.00	6'394'900.00	7'086'300.00	6'093'400.00	7'137'266.92	5'926'293.10
	Saldo		733'300.00		992'900.00		1'210'973.82

Politische Gemeinde Küsnacht

Laufende Rechnung / Detail

Konto	Text	Voranschlag 2015		Voranschlag 2014		Rechnung 2013	
		Aufwand	Ertrag	Aufwand	Ertrag	Aufwand	Ertrag
130	Dienstleistungen Liegenschaften	695'000.00	93'000.00	685'500.00	93'000.00	650'366.40	87'197.10
	Saldo		602'000.00		592'500.00		563'169.30
1300	Dienstleistungen Liegenschaften	695'000.00	93'000.00	685'500.00	93'000.00	650'366.40	87'197.10
	Saldo		602'000.00		592'500.00		563'169.30
3000	Entschädigungen, Sitzungsgelder	23'500.00		23'500.00		23'184.00	
3010	Besoldungen	466'500.00		456'000.00		455'358.90	
3030	Sozialleistungen	112'000.00		111'500.00		109'359.65	
3090	Allgemeiner Personalaufwand	7'000.00		7'000.00		5'309.60	
3091	Personalentwicklung	4'000.00		4'000.00		1'590.00	
3100	Büromaterial, Drucksachen, Publikationen	8'500.00		8'500.00		6'225.20	
3150	Unterhalt Mobilien	1'000.00		1'000.00		246.50	
3170	Spesenentschädigungen	6'000.00		6'000.00		3'523.50	
3181	Telefon, Porti, Frachten	3'000.00		3'000.00		3'037.40	
3182	Versicherungen, Steuern, Abgaben	1'500.00		1'500.00		1'513.80	
3183	Betreibungs- und Notariatskosten	5'000.00		5'000.00		4'617.00	
3184	Gutachten, Expertisen, Beratungen	15'000.00		14'500.00		5'582.85	
3190	Allgemeiner Sachaufwand	9'000.00		9'000.00		818.00	
3980	Anteil Personal-/Sachaufwand	33'000.00		35'000.00		30'000.00	
4340	Benützungsabühren, Dienstleistungsentschädigungen		20'000.00		20'000.00		18'228.60
4360	Rückerstattungen						968.50
4980	Aufteilung Personal-/Sachaufwand		73'000.00		73'000.00		68'000.00
131	Objekte Dritter	131'100.00	95'000.00	129'800.00	94'500.00	125'448.05	95'319.40
	Saldo		36'100.00		35'300.00		30'128.65

Politische Gemeinde Küsnacht

Laufende Rechnung / Detail

Konto	Text	Voranschlag 2015		Voranschlag 2014		Rechnung 2013	
		Aufwand	Ertrag	Aufwand	Ertrag	Aufwand	Ertrag
1319	Objekte Dritter	131'100.00	95'000.00	129'800.00	94'500.00	125'448.05	95'319.40
	Saldo		36'100.00		35'300.00		30'128.65
13191	Höchhus (Stiftungseigentum)	56'600.00	20'500.00	55'800.00	20'500.00	51'090.05	20'796.00
	Saldo		36'100.00		35'300.00		30'294.05
3120	Wasser, Energie, Heizung, Entsorgung	10'500.00		10'000.00		9'787.40	
3130	Betriebs-/Verbrauchsmaterial	300.00		300.00		282.15	
3140	Baulicher Unterhalt	5'000.00		5'000.00		311.10	
3150	Unterhalt Mobilien	4'500.00		4'200.00		5'275.40	
3160	Mieten, Benützungskosten	30'000.00		30'000.00		30'000.00	
3180	Dienstleistungen Dritter	6'000.00		6'000.00		5'129.80	
3181	Telefon, Porti, Frachten	300.00		300.00		304.20	
4270	Liegenschaftenerträge VV, Mietzinse		18'000.00		18'000.00		18'096.00
4360	Rückstellungen		2'500.00		2'500.00		2'700.00
13192	Mietwohnungen Dritter	74'500.00	74'500.00	74'000.00	74'000.00	74'358.00	74'523.40
	Saldo					165.40	
3160	Mieten, Benützungskosten	74'500.00		74'000.00		74'358.00	
4270	Liegenschaftenerträge VV, Mietzinse		74'500.00		74'000.00		74'523.40
132	Liegenschaften des VV und FV	4'024'100.00	5'226'200.00	4'098'100.00	4'949'800.00	3'986'454.63	4'685'538.30
	Saldo	1'202'100.00		851'700.00		699'083.67	
1320	Liegenschaften Verwaltungsvermögen	602'300.00	1'229'000.00	679'700.00	1'211'300.00	536'427.42	1'074'432.10
	Saldo	626'700.00		531'600.00		538'004.68	

Politische Gemeinde Küssnacht

Laufende Rechnung / Detail

Konto	Text	Voranschlag 2015		Voranschlag 2014		Rechnung 2013	
		Aufwand	Ertrag	Aufwand	Ertrag	Aufwand	Ertrag
13201	Wohn- und Gewerbeliegenschaften	592'700.00	1'162'500.00	661'700.00	1'147'000.00	513'639.02	1'003'669.35
	Saldo	569'800.00		485'300.00		490'030.33	
3010	Besoldungen	87'000.00		87'000.00		85'873.70	
3030	Sozialleistungen	18'000.00		18'500.00		16'882.65	
3090	Allgemeiner Personalaufwand	100.00		100.00			
3091	Personalentwicklung	500.00		500.00			
3120	Wasser, Energie, Heizung, Entsorgung	111'500.00		103'800.00		97'299.43	
3130	Betriebs-/Verbrauchsmaterial	7'500.00		8'000.00		4'939.05	
3140	Baulicher Unterhalt	200'000.00		260'000.00		141'773.20	
3146	Grundstückunterhalt	10'000.00		10'000.00		3'731.15	
3150	Unterhalt Mobilien	33'000.00		35'000.00		26'238.29	
3180	Dienstleistungen Dritter	106'500.00		121'000.00		117'787.35	
3181	Telefon, Porti, Frachten	1'600.00		1'300.00		2'685.35	
3182	Versicherungen, Steuern, Abgaben	17'000.00		16'500.00		16'428.85	
4270	Liegenschaftenerträge VV, Mietzinsen		1'032'500.00		979'000.00		870'676.85
4340	Benützungsgebühren, Dienstleistungsschädigungen		46'000.00		60'000.00		60'126.50
4360	Rückstellungen		84'000.00		108'000.00		72'866.00
13202	Unbebaute Grundstücke VV	2'600.00	60'500.00	11'500.00	58'300.00	18'823.50	64'652.75
	Saldo	57'900.00		46'800.00		45'829.25	
3120	Wasser, Energie, Heizung, Entsorgung	1'600.00		1'500.00		1'348.90	
3146	Grundstückunterhalt	1'000.00		10'000.00		17'474.60	
4271	Pachtzinsen VV		25'000.00		24'800.00		25'806.75
4272	Baurechtszinsen VV		35'500.00		33'500.00		38'846.00
13203	Übrige Mietobjekte VV (Schaukästen, Vitrinen, usw.)	7'000.00	6'000.00	6'500.00	6'000.00	3'964.90	6'110.00
	Saldo		1'000.00		500.00	2'145.10	

Politische Gemeinde Küsnacht

Laufende Rechnung / Detail

Konto	Text	Voranschlag 2015		Voranschlag 2014		Rechnung 2013	
		Aufwand	Ertrag	Aufwand	Ertrag	Aufwand	Ertrag
		3120	Wasser, Energie, Heizung, Entsorgung	3'000.00		2'500.00	
3140	Baulicher Unterhalt	4'000.00		4'000.00		1'023.45	
4270	Liegenschaftenerträge VV, Mietzinsen		6'000.00		6'000.00		6'110.00
1325	Liegenschaften Finanzvermögen	3'421'800.00	3'997'200.00	3'418'400.00	3'738'500.00	3'450'027.21	3'611'106.20
	Saldo	575'400.00		320'100.00		161'078.99	
13251	Wohn- und Gewerbeliegenschaften	2'430'800.00	3'093'700.00	2'532'400.00	2'838'600.00	2'566'161.46	2'711'115.45
	Saldo	662'900.00		306'200.00		144'953.99	
3010	Besoldungen	44'000.00		44'000.00		42'547.15	
3030	Sozialleistungen	4'000.00		3'000.00		2'664.30	
3120	Wasser, Energie, Heizung, Entsorgung	180'000.00		167'500.00		173'000.95	
3130	Betriebs-/Verbrauchsmaterial	8'000.00		6'000.00		5'128.60	
3140	Baulicher Unterhalt	469'000.00		562'000.00		778'574.02	
3146	Grundstückunterhalt	42'000.00		71'000.00		22'672.25	
3150	Unterhalt Mobilien	83'000.00		89'000.00		105'557.45	
3180	Dienstleistungen Dritter	71'000.00		90'000.00		74'947.14	
3181	Telefon, Porti, Frachten	1'800.00		900.00		1'795.80	
3182	Versicherungen, Steuern, Abgaben	23'000.00		24'000.00		22'262.55	
3920	Anteil Passivzinsen	1'505'000.00		1'475'000.00		1'337'011.25	
4230	Liegenschaftenerträge FV, Mietzinsen		2'978'500.00		2'750'000.00		2'604'390.00
4232	Baurechtszinsen FV		12'500.00		12'600.00		12'624.00
4360	Rückerstattungen		102'700.00		76'000.00		94'101.45
13252	Unbebaute Grundstücke FV	991'000.00	903'500.00	886'000.00	899'900.00	883'865.75	899'990.75
	Saldo		87'500.00	13'900.00		16'125.00	
3146	Grundstückunterhalt	53'000.00		3'000.00		400.00	

Politische Gemeinde Küssnacht

Laufende Rechnung / Detail

Konto	Text	Voranschlag 2015		Voranschlag 2014		Rechnung 2013	
		Aufwand	Ertrag	Aufwand	Ertrag	Aufwand	Ertrag
3920	Anteil Passivzinsen	938'000.00		883'000.00		883'465.75	
4231	Pachtzinsen FV		15'000.00		14'900.00		16'663.60
4232	Baurechtszinsen FV		888'500.00		885'000.00		883'327.15
134	Sport und Freizeit	2'088'300.00	979'200.00	1'982'900.00	954'600.00	2'200'295.04	1'056'872.70
	Saldo		1'109'100.00		1'028'300.00		1'143'422.34
1341	Sportplätze	227'900.00	500.00	198'800.00	1'000.00	186'773.10	638.60
	Saldo		227'400.00		197'800.00		186'134.50
13411	Sportplatz Heslibach	134'800.00		105'800.00	500.00	106'595.75	130.00
	Saldo		134'800.00		105'300.00		106'465.75
3120	Wasser, Energie, Heizung, Entsorgung	3'500.00		3'500.00		2'718.45	
3130	Betriebs-/Verbrauchsmaterial	3'000.00		3'000.00		1'146.65	
3140	Baulicher Unterhalt	5'000.00		5'000.00		8'669.20	
3146	Grundstückunterhalt	52'000.00		23'000.00		24'129.60	
3150	Unterhalt Mobilien	8'000.00		8'000.00		3'808.60	
3181	Telefon, Porti, Frachten	400.00		400.00		280.20	
3182	Versicherungen, Steuern, Abgaben	900.00		900.00		843.05	
3980	Anteil Personal-/Sachaufwand	62'000.00		62'000.00		65'000.00	
4340	Benützunggebühren, Dienstleistungserschädigungen				500.00		130.00
13412	Sportplatz Fallacher	93'100.00	500.00	93'000.00	500.00	80'177.35	508.60
	Saldo		92'600.00		92'500.00		79'668.75
3010	Besoldungen		25'000.00		25'000.00		24'253.80
3030	Sozialleistungen		2'000.00		2'000.00		2'037.00
3120	Wasser, Energie, Heizung, Entsorgung		10'500.00		10'500.00		10'491.85

Politische Gemeinde Küsnacht

Laufende Rechnung / Detail

Konto	Text	Voranschlag 2015		Voranschlag 2014		Rechnung 2013	
		Aufwand	Ertrag	Aufwand	Ertrag	Aufwand	Ertrag
3130	Betriebs-/Verbrauchsmaterial	2'000.00		2'000.00		784.45	
3140	Baulicher Unterhalt	4'000.00		4'000.00		1'008.60	
3146	Grundstückunterhalt	10'000.00		10'000.00		11'858.05	
3150	Unterhalt Mobilien	8'000.00		8'000.00		4'445.05	
3181	Telefon, Porti, Frachten	500.00		500.00		280.90	
3182	Versicherungen, Steuern, Abgaben	100.00		100.00		17.65	
3980	Anteil Personal-/Sachaufwand	31'000.00		31'000.00		25'000.00	
4340	Benützungsgebühren, Dienstleistungsschädigungen		500.00		500.00		
4361	Versicherungsleistungen, Erwerbsersatz						508.60
1342	Schiffplätze	163'300.00	236'500.00	158'300.00	236'500.00	140'157.75	237'948.10
	Saldo	73'200.00		78'200.00		97'790.35	
3120	Wasser, Energie, Heizung, Entsorgung	2'500.00		2'500.00		2'278.35	
3140	Baulicher Unterhalt	21'000.00		20'000.00		21'465.75	
3146	Grundstückunterhalt	1'000.00		1'000.00			
3150	Unterhalt Mobilien	25'500.00		23'500.00		10'375.60	
3182	Versicherungen, Steuern, Abgaben	800.00		800.00		769.65	
3512	Schiffplatzgebühren, Staatsanteil	53'500.00		53'500.00		53'268.40	
3980	Anteil Personal-/Sachaufwand	59'000.00		57'000.00		52'000.00	
4310	Gebührenerträge/Warteliste		10'000.00		10'000.00		11'599.30
4340	Benützungsgebühren, Dienstleistungsschädigungen		226'500.00		226'500.00		226'348.80
1343	Schiessanlagen	73'100.00	12'000.00	76'600.00	12'500.00	135'194.80	11'225.00
	Saldo		61'100.00		64'100.00		123'969.80
13431	Betrieb Schiessanlage Holletsmoos	66'100.00	500.00	72'600.00	500.00	116'191.25	500.00
	Saldo		65'600.00		72'100.00		115'691.25

Politische Gemeinde Küsnacht

Laufende Rechnung / Detail

Konto	Text	Voranschlag 2015		Voranschlag 2014		Rechnung 2013	
		Aufwand	Ertrag	Aufwand	Ertrag	Aufwand	Ertrag
3010	Besoldungen	14'000.00		15'000.00		11'593.65	
3030	Sozialleistungen					279.00	
3090	Allgemeiner Personalaufwand	500.00		500.00		110.70	
3091	Personalentwicklung	500.00		500.00			
3110	Anschaffung Mobilien	2'000.00		2'000.00		3'630.80	
3120	Wasser, Energie, Heizung, Entsorgung	13'500.00		13'500.00		17'454.50	
3130	Betriebs-/Verbrauchsmaterial	1'000.00		1'000.00		579.75	
3140	Baulicher Unterhalt	21'000.00		8'000.00		72'242.65	
3146	Grundstückunterhalt	1'500.00				1'588.70	
3150	Unterhalt Mobilien	10'000.00		30'000.00		6'665.50	
3170	Spesenentschädigungen	800.00		800.00		872.00	
3181	Telefon, Porti, Frachten	400.00		400.00		281.45	
3182	Versicherungen, Steuern, Abgaben	900.00		900.00		892.55	
4340	Benützungsgebühren, Dienstleistungsentschädigungen		500.00		500.00		500.00
13432	Restaurant Schützenstube	7'000.00	11'500.00	4'000.00	12'000.00	19'003.55	10'725.00
	Saldo	4'500.00		8'000.00			8'278.55
3110	Anschaffung Mobilien					7'500.00	
3120	Wasser, Energie, Heizung, Entsorgung					58.75	
3140	Baulicher Unterhalt	5'000.00		2'000.00		4'776.60	
3150	Unterhalt Mobilien	2'000.00		2'000.00		6'668.20	
4270	Liegenschaftenerträge VV, Mietzinsen		11'500.00		12'000.00		10'725.00
1344	Kunsteisbahn	1'088'500.00	567'300.00	1'028'100.00	546'700.00	1'104'652.84	589'761.70
	Saldo		521'200.00		481'400.00		514'891.14

Politische Gemeinde Küsnacht

Laufende Rechnung / Detail

Konto	Text	Voranschlag 2015		Voranschlag 2014		Rechnung 2013	
		Aufwand	Ertrag	Aufwand	Ertrag	Aufwand	Ertrag
13441	Betrieb Kunstseilbahn	1'071'500.00	538'300.00	1'021'100.00	517'700.00	1'073'118.24	560'682.70
	Saldo		533'200.00		503'400.00		512'435.54
3010	Besoldungen	420'000.00		417'000.00		453'414.84	
3030	Sozialleistungen	82'000.00		81'500.00		88'009.85	
3090	Allgemeiner Personalaufwand	2'500.00		2'100.00		3'221.85	
3091	Personalentwicklung	2'500.00		2'500.00			
3100	Büromaterial, Drucksachen, Publikationen	4'000.00		4'000.00		2'368.45	
3110	Anschaffung Mobilien	27'000.00		11'000.00		17'103.55	
3120	Wasser, Energie, Heizung, Entsorgung	260'000.00		285'000.00		234'206.40	
3130	Betriebs-/Verbrauchsmaterial	25'000.00		24'000.00		26'222.65	
3131	Betriebs-/Verbrauchsmaterial Fahrzeuge	6'000.00		2'000.00		4'961.15	
3140	Baulicher Unterhalt	98'000.00		55'000.00		107'277.25	
3150	Unterhalt Mobilien	68'000.00		68'000.00		73'446.25	
3152	Unterhalt Fahrzeuge	19'000.00		12'000.00		9'729.45	
3170	Spesenentschädigungen	1'000.00		1'000.00		153.00	
3181	Telefon, Porti, Frachten	4'000.00		4'000.00		4'280.60	
3182	Versicherungen, Steuern, Abgaben	15'500.00		15'000.00		9'314.70	
3186	Kulturelle Veranstaltungen	1'000.00		1'000.00		408.25	
3980	Anteil Personal-/Sachaufwand	36'000.00		36'000.00		39'000.00	
4340	Benützungsbühren, Dienstleistungsentschädigungen		164'300.00		161'300.00		168'129.90
4340.1	Eintritte		55'000.00		55'000.00		60'042.55
4340.2	Schlittschuhvermietung		55'000.00		55'000.00		58'395.95
4340.3	Eisvermietung		47'000.00		44'000.00		41'040.00
4340.4	Garderobenkästen		7'000.00		7'000.00		8'427.70
4340.5	Schlittschuhe schleifen		300.00		300.00		223.70
4360	Rückerstattungen						866.60
4361	Versicherungsleistungen, Erwerbsersatz						22'813.95

Politische Gemeinde Küsnacht

Laufende Rechnung / Detail

Konto	Text	Voranschlag 2015		Voranschlag 2014		Rechnung 2013	
		Aufwand	Ertrag	Aufwand	Ertrag	Aufwand	Ertrag
4368	Rückerstattungen Nebenkosten		49'000.00		51'400.00		49'427.25
4368.1	<i>Eisaufbereitung</i>		12'000.00		11'000.00		12'399.50
4368.2	<i>Heizkostenanteil pauschal</i>		2'500.00		2'400.00		2'516.85
4368.3	<i>Nebenkosten effektiv (ohne Zuschlag)</i>		34'500.00		38'000.00		34'510.90
4620	Gemeindebeiträge		310'000.00		290'000.00		307'445.00
4620.1	<i>Partnergemeinden</i>		50'000.00		50'000.00		50'000.00
4620.2	<i>Schulgemeinde</i>		260'000.00		240'000.00		257'445.00
4980	Aufteilung Personal-/Sachaufwand		15'000.00		15'000.00		12'000.00
13442	Restaurant Kunsteisbahn	17'000.00	29'000.00	7'000.00	29'000.00	31'534.60	29'079.00
Saldo		12'000.00		22'000.00			2'455.60
3110	Anschaffung Mobilien					11'256.00	
3140	Baulicher Unterhalt	2'000.00		2'000.00		4'121.05	
3150	Unterhalt Mobilien	15'000.00		5'000.00		16'157.55	
4270	Liegenschaftenerträge VV, Mietzinsen		29'000.00		29'000.00		29'079.00
1347	Übrige Spiel-, Sportanlagen	7'300.00		7'300.00		4'590.10	
Saldo			7'300.00		7'300.00		4'590.10
3110	Anschaffung Mobilien	500.00		500.00			
3120	Wasser, Energie, Heizung, Entsorgung	1'100.00		1'100.00		671.45	
3130	Betriebs-/Verbrauchsmaterial	200.00		200.00			
3140	Baulicher Unterhalt	4'000.00		4'000.00		3'407.50	
3146	Grundstückunterhalt	1'000.00		1'000.00			
3182	Versicherungen, Steuern, Abgaben	500.00		500.00		511.15	
1348	Seebäder	528'200.00	162'900.00	513'800.00	157'900.00	628'926.45	217'299.30
Saldo			365'300.00		355'900.00		411'627.15

Politische Gemeinde Küsnacht

Laufende Rechnung / Detail

Konto	Text	Voranschlag 2015		Voranschlag 2014		Rechnung 2013	
		Aufwand	Ertrag	Aufwand	Ertrag	Aufwand	Ertrag
13481	Strandbad	363'000.00	127'400.00	340'100.00	127'400.00	377'398.75	178'779.85
	Saldo		235'600.00		212'700.00		198'618.90
134811	Betrieb Strandbad	346'900.00	121'400.00	332'000.00	121'400.00	371'451.95	172'779.85
	Saldo		225'500.00		210'600.00		198'672.10
3000	Entschädigungen, Sitzungsgelder					2'486.00	
3010	Besoldungen	168'000.00		163'000.00		165'383.85	
3030	Sozialleistungen	33'000.00		32'000.00		29'252.35	
3090	Allgemeiner Personalaufwand	4'000.00		4'000.00		4'339.60	
3091	Personalentwicklung	3'000.00		3'000.00		1'130.00	
3100	Büromaterial, Drucksachen, Publikationen	3'000.00		3'000.00		2'722.70	
3110	Anschaffung Mobilien	15'000.00		13'500.00		2'698.20	
3120	Wasser, Energie, Heizung, Entsorgung	16'500.00		20'500.00		14'703.10	
3130	Betriebs-/Verbrauchsmaterial	10'000.00		6'600.00		5'765.05	
3140	Baulicher Unterhalt	16'000.00		9'000.00		22'903.45	
3146	Grundstückunterhalt	20'000.00		20'000.00		57'013.40	
3150	Unterhalt Mobilien	9'000.00		9'000.00		14'956.40	
3170	Spesemenschädigungen	500.00		500.00		159.10	
3180	Dienstleistungen Dritter	28'500.00		27'500.00		24'551.65	
3181	Telefon, Porti, Frachten	1'600.00		1'600.00		1'769.75	
3182	Versicherungen, Steuern, Abgaben	2'000.00		2'000.00		1'931.00	
3186	Kulturelle Veranstaltungen	800.00		800.00		686.35	
3980	Anteil Personal-/Sachaufwand	16'000.00		16'000.00		19'000.00	
4101	Plakaterrtrag		1'100.00		1'100.00		
4340	Benützungsgbühren, Dienstleistungsentschädigungen		120'000.00		120'000.00		172'556.00
4360	Rückerstattungen		300.00		300.00		223.85

Politische Gemeinde Küsnacht

Laufende Rechnung / Detail

Konto	Text	Voranschlag 2015		Voranschlag 2014		Rechnung 2013	
		Aufwand	Ertrag	Aufwand	Ertrag	Aufwand	Ertrag
134812	Restaurant Strandbad	16'100.00	6'000.00	8'100.00	6'000.00	5'946.80	6'000.00
	Saldo		10'100.00		2'100.00	53.20	
3140	Baulicher Unterhalt	12'000.00		4'000.00		793.80	
3150	Unterhalt Mobilien	4'000.00		4'000.00		5'079.25	
3182	Versicherungen, Steuern, Abgaben	100.00		100.00		73.75	
4270	Liegenschaftenerträge VV, Mietzinsen		6'000.00		6'000.00		6'000.00
13482	Kusenbad	165'200.00	35'500.00	173'700.00	30'500.00	251'527.70	38'519.45
	Saldo		129'700.00		143'200.00		213'008.25
134821	Betrieb Kusenbad	162'100.00	35'000.00	170'600.00	30'000.00	251'413.65	38'019.45
	Saldo		127'100.00		140'600.00		213'394.20
3010	Besoldungen	85'000.00		100'500.00		80'739.50	
3030	Sozialleistungen	19'000.00		21'500.00		17'489.15	
3090	Allgemeiner Personalaufwand	500.00		500.00		735.05	
3091	Personalentwicklung	1'000.00		1'000.00			
3100	Büromaterial, Drucksachen, Publikationen	2'500.00		2'500.00		2'165.35	
3110	Anschaffung Mobilien	3'000.00		3'000.00		7'523.60	
3120	Wasser, Energie, Heizung, Entsorgung	6'000.00		5'000.00		6'135.30	
3130	Betriebs-/Verbrauchsmaterial	2'500.00		2'500.00		2'590.20	
3140	Baulicher Unterhalt	5'000.00		5'000.00		56'709.80	
3146	Grundstückunterhalt	5'000.00		5'000.00		51'275.00	
3150	Unterhalt Mobilien	1'000.00		1'000.00		439.35	
3170	Spesenentschädigungen	200.00		200.00			
3180	Dienstleistungen Dritter	23'000.00		15'000.00		17'500.00	
3181	Telefon, Porti, Frachten	800.00		500.00		806.80	
3182	Versicherungen, Steuern, Abgaben	800.00		600.00		704.55	

Politische Gemeinde Küsnacht

Laufende Rechnung / Detail

Konto	Text	Voranschlag 2015		Voranschlag 2014		Rechnung 2013	
		Aufwand	Ertrag	Aufwand	Ertrag	Aufwand	Ertrag
3186	Kulturelle Veranstaltungen	800.00		800.00		600.00	
3980	Anteil Personal-/Sachaufwand	6'000.00		6'000.00		6'000.00	
4340	Benützungsgebühren, Dienstleistungsschädigungen		35'000.00		30'000.00		37'614.75
4360	Rückerstattungen						404.70
134822	Restaurant Küsnacht	3'100.00	500.00	3'100.00	500.00	114.05	500.00
	Saldo		2'600.00		2'600.00	385.95	
3140	Baulicher Unterhalt	1'000.00					
3150	Unterhalt Mobilien	2'000.00		3'000.00		97.20	
3182	Versicherungen, Steuern, Abgaben	100.00		100.00		16.85	
4270	Liegenschaftenerträge VV, Mietzinsen		500.00		500.00		500.00
135	Land- und Forstwirtschaft	189'700.00	1'500.00	190'000.00	1'500.00	174'702.80	1'365.60
	Saldo		188'200.00		188'500.00		173'337.20
1351	Landwirtschaft	18'700.00	1'500.00	19'000.00	1'500.00	16'811.65	1'365.60
	Saldo		17'200.00		17'500.00	15'446.05	
3010	Besoldungen	4'000.00		4'000.00		3'094.05	
3030	Sozialleistungen	300.00		300.00		241.20	
3090	Allgemeiner Personalaufwand			300.00			
3091	Personalentwicklung	500.00		500.00			
3620	Beiträge Gemeinden, Zweckverbände	400.00		400.00		376.40	
3650	Beiträge an private Institutionen	13'500.00		13'500.00		13'100.00	
4411	Jagdpatch		1'500.00		1'500.00		1'365.60
1352	Forstwirtschaft	171'000.00		171'000.00		157'891.15	
	Saldo		171'000.00		171'000.00		157'891.15

Politische Gemeinde Küssnacht

Laufende Rechnung / Detail

Konto	Text	Voranschlag 2015		Voranschlag 2014		Rechnung 2013	
		Aufwand	Ertrag	Aufwand	Ertrag	Aufwand	Ertrag
3180	Dienstleistungen Dritter	170'000.00		170'000.00		157'311.15	
3650	Beiträge an private Institutionen	1'000.00		1'000.00		580.00	
14	Hochbau und Planung	4'051'500.00	531'000.00	4'155'000.00	636'500.00	3'856'050.52	476'456.05
	Saldo		3'520'500.00		3'518'500.00		3'379'594.47
140	Dienstleistungen Hochbau und Planung	502'000.00	80'000.00	402'000.00	85'500.00	436'344.35	91'116.65
	Saldo		422'000.00		316'500.00		345'227.70
1400	Bauamtkanzlei	502'000.00	80'000.00	402'000.00	85'500.00	436'344.35	91'116.65
	Saldo		422'000.00		316'500.00		345'227.70
3010	Besoldungen	295'500.00		222'500.00		224'752.60	
3030	Sozialleistungen	58'500.00		49'000.00		50'244.45	
3090	Allgemeiner Personalaufwand	5'000.00		5'000.00		469.20	
3091	Personalentwicklung	10'000.00		10'000.00		26'115.10	
3100	Büromaterial, Drucksachen, Publikationen	10'000.00		15'000.00		11'033.50	
3110	Anschaffung Mobilien	20'000.00		10'000.00		2'218.90	
3150	Unterhalt Mobilien	1'000.00		1'000.00		238.15	
3170	Spesenentschädigungen	3'000.00		3'000.00		3'119.30	
3180	Dienstleistungen Dritter	50'000.00		50'000.00		84'370.40	
3181	Telefon, Porti, Frachten					153.00	
3182	Versicherungen, Steuern, Abgaben	3'000.00		2'500.00		2'386.35	
3190	Allgemeiner Sachaufwand	5'000.00		2'000.00		3'243.40	
3980	Anteil Personal-/Sachaufwand	41'000.00		32'000.00		28'000.00	
4101	Plakatertag		30'000.00		35'000.00		28'606.05
4350	Verkaufserlöse		5'000.00		5'000.00		4'148.75
4360	Rückerstattungen						13'024.90

Politische Gemeinde Küsnacht

Laufende Rechnung / Detail

Konto	Text	Voranschlag 2015		Voranschlag 2014		Rechnung 2013	
		Aufwand	Ertrag	Aufwand	Ertrag	Aufwand	Ertrag
4361	Versicherungsleistungen, Erwerbssersatz				500.00		336.95
4980	Aufteilung Personal-/Sachaufwand		45'000.00		45'000.00		45'000.00
141	Planung	2'146'000.00		2'200'500.00		2'119'366.84	421.20
	Saldo		2'146'000.00		2'200'500.00		2'118'945.64
1410	Raumplanung	292'500.00		290'000.00		291'396.59	336.95
	Saldo		292'500.00		290'000.00		291'059.64
3010	Besoldungen	104'000.00		102'000.00		109'159.50	
3030	Sozialleistungen	25'500.00		25'000.00		26'108.70	
3091	Personalentwicklung	2'000.00		2'000.00		461.60	
3180	Dienstleistungen Dritter	20'000.00		20'000.00		16'345.14	
3184	Gutachten, Expertisen, Beratungen	50'000.00		50'000.00		36'580.50	
3190	Allgemeiner Sachaufwand	500.00		1'000.00		401.90	
3625	Beiträge an Planungsverbände	90'500.00		90'000.00		102'339.25	
4361	Versicherungsleistungen, Erwerbssersatz						336.95
1412	Verkehr	1'616'000.00		1'669'500.00		1'581'265.30	
	Saldo		1'616'000.00		1'669'500.00		1'581'265.30
3010	Besoldungen	12'000.00		11'500.00		11'487.00	
3030	Sozialleistungen	3'000.00		3'000.00		2'922.30	
3611	Zürcher Verkehrsverbund	1'601'000.00		1'655'000.00		1'566'856.00	
1413	Energie	146'500.00		145'500.00		160'747.10	84.25
	Saldo		146'500.00		145'500.00		160'662.85
3010	Besoldungen	47'000.00		46'000.00		47'076.40	
3030	Sozialleistungen	11'500.00		11'500.00		11'641.30	

Politische Gemeinde Küsnacht

Laufende Rechnung / Detail

Konto	Text	Voranschlag 2015		Voranschlag 2014		Rechnung 2013	
		Aufwand	Ertrag	Aufwand	Ertrag	Aufwand	Ertrag
3091	Personalentwicklung	2'000.00		2'000.00			
3180	Dienstleistungen Dritter	20'000.00		20'000.00		41'829.30	
3184	Gutachten, Expertisen, Beratungen	60'000.00		60'000.00		56'471.50	
3190	Allgemeiner Sachaufwand	1'000.00		1'000.00		1'128.60	
3650	Beiträge an private Institutionen	5'000.00		5'000.00		2'600.00	
4361	Versicherungsleistungen, Erwerbsersatz						84.25
1414	Grünraum	91'000.00	91'000.00	95'500.00	95'500.00	85'957.85	85'957.85
	Saldo						
3000	Entschädigungen, Sitzungsgelder	1'000.00		1'000.00			
3010	Besoldungen	12'000.00		11'500.00		11'486.40	
3030	Sozialleistungen	3'000.00		3'000.00		2'918.30	
3140	Baulicher Unterhalt	10'000.00		15'000.00		2'529.40	
3180	Dienstleistungen Dritter	30'000.00		30'000.00		38'583.40	
3660	Beiträge an Private	35'000.00		35'000.00		30'440.35	
142	Hochbau	1'403'500.00	451'000.00	1'552'500.00	551'000.00	1'300'339.33	384'918.20
	Saldo		952'500.00		1'001'500.00		915'421.13
1420	Baubewilligungsverfahren	959'500.00	400'000.00	1'150'000.00	500'000.00	897'913.30	286'417.10
	Saldo		559'500.00		650'000.00		611'496.20
3000	Entschädigungen, Sitzungsgelder	33'500.00		33'500.00		33'579.25	
3010	Besoldungen	527'500.00		644'000.00		445'014.45	
3030	Sozialleistungen	126'500.00		154'500.00		112'106.40	
3090	Allgemeiner Personalaufwand	5'000.00		5'000.00		1'535.00	
3091	Personalentwicklung	10'000.00		10'000.00		12'174.60	
3100	Büromaterial, Drucksachen, Publikationen	15'000.00		20'000.00		17'914.45	

Politische Gemeinde Küsnacht

Laufende Rechnung / Detail

Konto	Text	Voranschlag 2015		Voranschlag 2014		Rechnung 2013	
		Aufwand	Ertrag	Aufwand	Ertrag	Aufwand	Ertrag
3130	Haus- und Versicherungsnummern	2'000.00		2'000.00		1'404.60	
3170	Spesensentschädigungen	2'000.00		2'000.00		1'173.80	
3180	Dienstleistungen Dritter	50'000.00		100'000.00		106'550.15	
3184	Gutachten, Expertisen, Beratungen	50'000.00		50'000.00		53'110.55	
3190	Allgemeiner Sachaufwand	5'000.00		2'000.00		350.05	
3980	Anteil Personal-/Sachaufwand	133'000.00		127'000.00		113'000.00	
4310	Gebührenerträge		400'000.00		500'000.00		284'936.65
4361	Versicherungsleistungen, Erwerbersatz						1'480.45
1421	Baulicher Zivilschutz	10'000.00	10'000.00	10'000.00	10'000.00	6'281.50	23'506.10
Saldo						17'224.60	
3180	Dienstleistungen Dritter	10'000.00		10'000.00		6'281.50	
4310	Gebührenerträge		10'000.00		10'000.00		23'506.10
1422	Feuerpolizei	202'000.00	40'000.00	200'500.00	40'000.00	218'965.98	74'787.00
Saldo			162'000.00		160'500.00		144'178.98
3010	Besoldungen	58'500.00		115'500.00		125'198.73	
3030	Sozialleistungen	13'000.00		29'000.00		28'019.35	
3090	Allgemeiner Personalaufwand					2'892.00	
3091	Personalentwicklung	5'000.00		5'000.00		2'081.60	
3180	Dienstleistungen Dritter	120'000.00		45'000.00		55'774.30	
3190	Allgemeiner Sachaufwand	500.00		1'000.00			
3980	Anteil Personal-/Sachaufwand	5'000.00		5'000.00		5'000.00	
4310	Gebührenerträge		40'000.00		40'000.00		74'787.00
1423	Rauchgaskontrolle	12'000.00	1'000.00	12'000.00	1'000.00	10'320.00	208.00
Saldo			11'000.00		11'000.00		10'112.00

Politische Gemeinde Küssnacht

Laufende Rechnung / Detail

Konto	Text	Voranschlag 2015		Voranschlag 2014		Rechnung 2013	
		Aufwand	Ertrag	Aufwand	Ertrag	Aufwand	Ertrag
3180	Dienstleistungen Dritter	5'000.00		5'000.00		4'320.00	
3980	Anteil Personal-/Sachaufwand	7'000.00		7'000.00		6'000.00	
4310	Gebührenerträge		1'000.00		1'000.00		208.00
1424	Natur- und Denkmalschutz	220'000.00		180'000.00		166'858.55	
Saldo			220'000.00		180'000.00		166'858.55
3000	Entschädigungen, Sitzungsgelder	3'000.00		5'000.00		2'590.00	
3010	Besoldungen	52'500.00		42'500.00		36'731.40	
3030	Sozialleistungen	12'500.00		10'500.00		8'648.50	
3091	Personalentwicklung	1'000.00		1'000.00			
3180	Dienstleistungen Dritter	50'000.00		20'000.00		15'815.20	
3184	Gutachten, Expertisen, Beratungen	50'000.00		50'000.00		49'935.55	
3190	Allgemeiner Sachaufwand	1'000.00		1'000.00		684.90	
3650	Beiträge an private Institutionen	50'000.00		50'000.00		52'453.00	
15	Tiefbau	12'358'900.00	6'843'400.00	11'302'100.00	5'914'600.00	11'132'297.02	5'622'705.00
Saldo			5'515'500.00		5'387'500.00		5'509'592.02
150	Dienstleistungen Tiefbau	602'000.00	30'000.00	583'500.00	30'000.00	574'211.04	30'610.30
Saldo			572'000.00		553'500.00		543'600.74
1500	Dienstleistungen Tiefbau	602'000.00	30'000.00	583'500.00	30'000.00	574'211.04	30'610.30
Saldo			572'000.00		553'500.00		543'600.74
3010	Besoldungen	378'500.00		362'000.00		307'874.60	
3030	Sozialleistungen	87'000.00		85'000.00		73'007.10	
3090	Allgemeiner Personalaufwand	6'000.00		6'000.00		1'204.65	
3091	Personalentwicklung	6'000.00		6'000.00		12'710.60	

Politische Gemeinde Küsnacht

Laufende Rechnung / Detail

Konto	Text	Voranschlag 2015		Voranschlag 2014		Rechnung 2013	
		Aufwand	Ertrag	Aufwand	Ertrag	Aufwand	Ertrag
3100	Büromaterial, Drucksachen, Publikationen	16'000.00		16'000.00		8'028.40	
3110	Anschaffung Mobilien	4'000.00		4'000.00		3'823.85	
3150	Unterhalt Mobilien	1'000.00		1'000.00			
3170	Spesenentschädigungen	17'000.00		17'000.00		17'136.90	
3180	Dienstleistungen Dritter	7'000.00		7'000.00		69'747.40	
3181	Telefon, Porti, Frachten	1'000.00		1'000.00		1'581.69	
3182	Versicherungen, Steuern, Abgaben	1'500.00		1'500.00		1'778.40	
3183	Betreibungs- und Notariatskosten	4'000.00		4'000.00		3'130.00	
3184	Gutachten, Expertisen, Beratungen	5'000.00		5'000.00		11'342.70	
3190	Allgemeiner Sachaufwand	5'000.00		5'000.00		2'844.75	
3980	Anteil Personal-/Sachaufwand	63'000.00		63'000.00		60'000.00	
4360	Rückerstattungen						610.30
4980	Aufteilung Personal-/Sachaufwand		30'000.00		30'000.00		30'000.00
151	Geometrik	93'000.00	16'000.00	93'000.00	16'000.00	101'093.75	58'055.15
	Saldo		77'000.00		77'000.00		43'038.60
1510	Geometrik	93'000.00	16'000.00	93'000.00	16'000.00	101'093.75	58'055.15
	Saldo		77'000.00		77'000.00		43'038.60
3111	Anschaffung EDV (Erweiterungen WebGIS)	10'000.00		10'000.00		11'161.25	
3151	Unterhalt EDV (Unterhalt und Betrieb WebGIS)	26'000.00		26'000.00		26'284.25	
3180	Dienstleistungen Dritter	57'000.00		57'000.00		63'648.25	
4340	Benützunggebühren, Dienstleistungsentschädigungen		16'000.00		16'000.00		58'055.15
153	Verkehrswege	3'327'500.00	267'000.00	3'213'000.00	272'000.00	3'409'614.86	283'821.90
	Saldo		3'060'500.00		2'941'000.00		3'125'792.96

Politische Gemeinde Küsnacht

Laufende Rechnung / Detail

Konto	Text	Voranschlag 2015		Voranschlag 2014		Rechnung 2013	
		Aufwand	Ertrag	Aufwand	Ertrag	Aufwand	Ertrag
1530	Staatsstrassen		80'000.00		80'000.00		132'165.30
	Saldo	80'000.00		80'000.00		132'165.30	
4510	Rückertattungen des Kantons		80'000.00		80'000.00		132'165.30
1531	Gemeindestrassen		187'000.00		192'000.00		151'656.60
	Saldo	3'125'500.00	2'938'500.00	3'011'000.00	2'819'000.00	3'224'564.16	3'072'907.56
3010	Besoldungen	1'018'000.00		990'000.00		1'003'834.10	
3030	Sozialleistungen	222'500.00		223'000.00		219'572.45	
3090	Allgemeiner Personalaufwand	5'000.00		5'000.00		5'296.00	
3091	Personalentwicklung	10'000.00		10'000.00		12'773.00	
3100	Büromaterial, Drucksachen, Publikationen	5'000.00				4'668.25	
3110	Anschaffung Mobilien	60'000.00		60'000.00		54'083.35	
3112	Anschaffung Fahrzeuge	45'000.00		45'000.00		32'927.90	
3120	Wasser, Energie, Heizung, Entsorgung Gebäude	44'000.00		44'000.00		56'235.75	
3130	Betriebs-Verbrauchsmaterial	60'000.00		60'000.00		65'898.60	
3131	Betriebs-Verbrauchsmaterial Fahrzeuge	60'000.00		60'000.00		66'689.60	
3140	Baulicher Unterhalt Werkhof	25'000.00		15'000.00		16'292.70	
3141	Baulicher Unterhalt Strassen	1'392'000.00		1'325'000.00		1'474'161.35	
<i>3141.1</i>	<i>Baulicher Unterhalt</i>	<i>25'000.00</i>		<i>25'000.00</i>		<i>10'169.95</i>	
<i>3141.2</i>	<i>Winterdienst Strassen</i>	<i>200'000.00</i>		<i>200'000.00</i>		<i>462'376.40</i>	
<i>3141.3</i>	<i>Strassenreinigung, Entsorgungsgebühren</i>	<i>190'000.00</i>		<i>190'000.00</i>		<i>194'562.90</i>	
<i>3141.4</i>	<i>Strassenbeleuchtung</i>	<i>567'000.00</i>		<i>495'000.00</i>		<i>472'646.70</i>	
<i>3141.5</i>	<i>Belegsarbeiten</i>	<i>200'000.00</i>		<i>200'000.00</i>		<i>113'989.70</i>	
<i>3141.6</i>	<i>Strassenbau/Strassenkorrekturen</i>	<i>50'000.00</i>		<i>50'000.00</i>		<i>45'056.20</i>	
<i>3141.7</i>	<i>Strassenentwässerung</i>	<i>90'000.00</i>		<i>90'000.00</i>		<i>99'206.65</i>	
<i>3141.8</i>	<i>Verkehrseinrichtungen, Strassenmarkierungen</i>	<i>50'000.00</i>		<i>50'000.00</i>		<i>46'360.50</i>	
<i>3141.9</i>	<i>Kunstabtuen</i>	<i>20'000.00</i>		<i>20'000.00</i>		<i>29'792.35</i>	

Politische Gemeinde Küsnacht

Laufende Rechnung / Detail

Konto	Text	Voranschlag 2015		Voranschlag 2014		Rechnung 2013	
		Aufwand	Ertrag	Aufwand	Ertrag	Aufwand	Ertrag
3141.10	<i>Belagsarbeiten für Dritte</i>						
3150	Unterhalt Mobilien	20'000.00		5'000.00		22'705.25	
3152	Unterhalt Fahrzeuge	85'000.00		85'000.00		94'968.70	
3160	Mieten, Benützungskosten	2'000.00		2'000.00		3'477.70	
3180	Dienstleistungen Dritter	5'000.00				3'520.00	
3181	Telefon, Porti, Frachten	4'000.00		4'000.00		5'562.36	
3182	Versicherungen, Steuern, Abgaben	32'000.00		30'000.00		28'897.10	
3184	Gutachten, Expertisen, Beratungen					30'000.00	
3190	Allgemeiner Sachaufwand	6'000.00		6'000.00			
3980	Anteil Personal-/Sachaufwand	25'000.00		27'000.00		23'000.00	
4340	Dienstleistungsentschädigungen		60'000.00		65'000.00		-6'192.20
4340.10	<i>Belagsarbeiten für Dritte</i>						
4340.11	<i>Reinigung Privatstrassen</i>		60'000.00		5'000.00		-69'456.95
4341	Dienstleistungsentschädigungen		17'000.00		60'000.00		63'264.75
4360	Rückerstattungen				17'000.00		25'349.45
4361	Versicherungsleistungen, Erwerbsersatz						2'329.25
4980	Aufteilung Personal-/Sachaufwand		110'000.00		110'000.00		20'170.10
							110'000.00
1532	Flur- und Waldwege	150'000.00		150'000.00		141'744.30	
Saldo			150'000.00		150'000.00		141'744.30
3140	Baulicher Unterhalt	150'000.00		150'000.00		141'744.30	
1533	Übriger Umweltschutz	52'000.00		52'000.00		43'306.40	
Saldo			52'000.00		52'000.00		43'306.40
3180	Dienstleistungen Dritter (Kadaverentsorgung)	42'000.00		42'000.00		39'758.60	
3191	Robi Dog	10'000.00		10'000.00		3'547.80	

Politische Gemeinde Küsnacht

Laufende Rechnung / Detail

Konto	Text	Voranschlag 2015		Voranschlag 2014		Rechnung 2013	
		Aufwand	Ertrag	Aufwand	Ertrag	Aufwand	Ertrag
154	Abwasser	4'369'500.00	4'369'500.00	3'510'700.00	3'510'700.00	3'131'370.80	3'131'370.80
	Saldo						
1540	Abwassernetz	3'388'500.00	4'369'500.00	2'539'500.00	3'510'700.00	2'263'031.45	3'131'370.80
	Saldo	981'000.00		971'200.00		868'339.35	
3010	Besoldungen	133'000.00		132'000.00		130'436.20	
3030	Sozialleistungen	30'000.00		30'000.00		29'090.40	
3090	Allgemeiner Personalaufwand	2'000.00		2'000.00		92.10	
3091	Personalentwicklung	1'000.00		1'000.00			
3120	Wasser, Energie, Heizung, Entsorgung	25'000.00		25'000.00		19'117.05	
3143	Baulicher und betrieblicher Unterhalt Leitungsnetz	265'000.00		250'000.00		370'683.55	
3143.1	Leitungsnetz	120'000.00		115'000.00		164'122.95	
3143.2	Schmutzwasserpumpwerke	60'000.00		55'000.00		115'109.85	
3143.3	Kanalreinigungen	85'000.00		80'000.00		91'450.75	
3180	Dienstleistungen Dritter	175'000.00		110'000.00		149'910.15	
3181	Telefon, Porti, Frachten	3'000.00		3'000.00		3'112.60	
3182	Versicherungen, Steuern, Abgaben	5'500.00		5'500.00		16'752.65	
3620	Beiträge an Gemeinden, Zweckverbände	80'000.00		80'000.00		67'754.85	
3800	Einlage in Spezialfinanzierung					691'722.25	
3920	Anteil Passivzinsen	299'000.00		173'000.00		99'500.00	
3930	Anteil Abschreibungen Verwaltungsvermögen	2'336'000.00		1'696'000.00		652'859.65	
3980	Anteil Personal-/Sachaufwand	34'000.00		32'000.00		32'000.00	
4340	Betriebsleitung Abwasserreinigungsanlage				45'000.00		29'541.00
4346	Klärgebühren		3'050'000.00		3'050'000.00		2'880'522.50
4360	Rückerstattungen						188.80
4523	Verwaltungskostenbeiträge / Betriebsleistung ARA		40'000.00				
4620	Gemeindebeiträge		13'000.00		13'000.00		7'334.85

Politische Gemeinde Küsnacht

Laufende Rechnung / Detail

Konto	Text	Voranschlag 2015		Voranschlag 2014		Rechnung 2013	
		Aufwand	Ertrag	Aufwand	Ertrag	Aufwand	Ertrag
4800	Entnahme aus Spezialfinanzierung		1'030'500.00		169'700.00		
4920	Anteil Kapitalzinsen		176'000.00		173'000.00		153'783.65
4980	Aufteilung Personal-/Sachaufwand		60'000.00		60'000.00		60'000.00
1541	Abwasserreinigungsanlage	981'000.00		971'200.00		868'339.35	
Saldo			981'000.00		971'200.00		868'339.35
3626	Beitrag Abwasserreinigungsanlage	981'000.00		971'200.00		868'339.35	
155	Öffentliche Anlagen	1'301'000.00	153'000.00	1'294'000.00	153'000.00	1'479'507.35	188'609.85
Saldo			1'148'000.00		1'141'000.00		1'290'897.50
1550	Grün- und Parkanlagen	1'147'500.00	153'000.00	1'142'500.00	153'000.00	1'239'475.95	184'072.85
Saldo			994'500.00		989'500.00		1'055'403.10
3010	Besoldungen	725'000.00		720'500.00		695'898.35	
3030	Sozialleistungen	151'000.00		153'500.00		146'227.70	
3090	Allgemeiner Personalaufwand	4'000.00		4'000.00		2'798.80	
3091	Personalentwicklung	3'000.00		3'000.00		1'330.00	
3110	Anschaffung Mobilien	15'000.00		15'000.00		12'724.10	
3112	Anschaffung Fahrzeuge					102'421.85	
3120	Wasser, Energie, Heizung, Entsorgung	39'000.00		39'000.00		33'617.95	
3130	Betriebs-/Verbrauchsmaterial Gärtnerei	27'000.00		27'000.00		19'927.90	
3131	Betriebs-/Verbrauchsmaterial Fahrzeuge	11'000.00		11'000.00		12'429.75	
3136	Betriebs-/Verbrauchsmaterial / Getränke	6'000.00		6'000.00		3'867.05	
3138	Pflanzeneinkauf	15'000.00		15'000.00		23'546.05	
3140	Baulicher Unterhalt	47'000.00		47'000.00		56'861.35	
3140.1	Baulicher Unterhalt/ Parkanlagen	42'000.00		42'000.00		54'524.35	
3140.2	Baulicher Unterhalt/ Vita-Parcours	5'000.00		5'000.00		2'337.00	

Politische Gemeinde Küsnacht

Laufende Rechnung / Detail

Konto	Text	Voranschlag 2015		Voranschlag 2014		Rechnung 2013	
		Aufwand	Ertrag	Aufwand	Ertrag	Aufwand	Ertrag
3150	Unterhalt Mobilien	10'000.00		10'000.00		8'269.65	
3152	Unterhalt Fahrzeuge	10'000.00		10'000.00		10'353.90	
3180	Dienstleistungen Dritter	65'000.00		65'000.00		90'933.40	
3181	Telefon, Porti, Frachten	2'000.00		2'000.00		869.70	
3182	Versicherungen, Steuern, Abgaben	9'500.00		8'500.00		11'398.45	
3980	Anteil Personal-/Sachaufwand	8'000.00		6'000.00		6'000.00	
4340	Benützungsgebühren, Dienstleistungsemschädigungen		57'000.00		57'000.00		84'064.10
4356	Verkaufserlöse / Getränke		1'000.00		1'000.00		
4360	Rückerstattungen		2'000.00		2'000.00		2'484.80
4361	Versicherungsleistungen, Erwerbersatz						4'523.95
4980	Aufteilung Personal-/Sachaufwand		93'000.00		93'000.00		93'000.00
1551	Schiffandeanlagen	10'000.00		8'000.00		51'692.95	
Saldo			10'000.00		8'000.00		51'692.95
3140	Baulicher Unterhalt	10'000.00		8'000.00		51'692.95	
1552	Wartehäuser, WC- und Liftanlagen	102'500.00		102'500.00		152'269.95	4'537.00
Saldo			102'500.00		102'500.00		147'732.95
3120	Wasser, Energie, Heizung, Entsorgung	23'000.00		23'000.00		40'746.40	
3130	Betriebs-/Verbrauchsmaterial	6'000.00		6'000.00		3'141.20	
3140	Baulicher Unterhalt	32'000.00		32'000.00		84'426.55	
3147	Vandalismus	40'000.00		40'000.00		22'431.80	
3160	Mieten, Benützungskosten	1'500.00		1'500.00		1'524.00	
4360	Rückerstattungen						4'537.00
1553	Brunnen	41'000.00		41'000.00		36'068.50	
Saldo			41'000.00		41'000.00		36'068.50

Politische Gemeinde Küsnacht

Laufende Rechnung / Detail

Konto	Text	Voranschlag 2015		Voranschlag 2014		Rechnung 2013	
		Aufwand	Ertrag	Aufwand	Ertrag	Aufwand	Ertrag
3120	Wasser, Energie, Heizung, Entsorgung	30'000.00		30'000.00		27'080.00	
3130	Betriebs-/Verbrauchsmaterial	1'000.00		1'000.00		247.60	
3140	Baulicher Unterhalt	10'000.00		10'000.00		8'740.90	
156	Naturschutz und Gewässer	225'000.00		159'000.00		135'110.40	
	Saldo		225'000.00		159'000.00		135'110.40
1560	Naturschutzobjekte	25'000.00		25'000.00		2'679.55	
	Saldo		25'000.00		25'000.00		2'679.55
3140	Baulicher Unterhalt	25'000.00		25'000.00		2'679.55	
1561	Gewässer	105'000.00		44'000.00		34'671.50	
	Saldo		105'000.00		44'000.00		34'671.50
3140	Baulicher Unterhalt	105'000.00		44'000.00		34'671.50	
3140.1	Seeuferunterhalt	65'000.00		4'000.00			
3140.2	Bachkorrekturen, Unterhalt	40'000.00		40'000.00		34'671.50	
1562	Drainagen	95'000.00		90'000.00		97'759.35	
	Saldo		95'000.00		90'000.00		97'759.35
3140	Baulicher Unterhalt	35'000.00		30'000.00		37'759.35	
3980	Anteil Personal-/Sachaufwand	60'000.00		60'000.00		60'000.00	
157	Friedhöfe	919'500.00	486'500.00	1'002'500.00	486'500.00	903'077.97	531'926.15
	Saldo		433'000.00		516'000.00		371'151.82
1570	Friedhöfe	919'500.00	486'500.00	1'002'500.00	486'500.00	903'077.97	531'926.15
	Saldo		433'000.00		516'000.00		371'151.82

Politische Gemeinde Küsnacht

Laufende Rechnung / Detail

Konto	Text	Voranschlag 2015		Voranschlag 2014		Rechnung 2013	
		Aufwand	Ertrag	Aufwand	Ertrag	Aufwand	Ertrag
3010	Besoldungen	365'000.00		378'000.00		343'326.85	
3030	Sozialleistungen	67'000.00		76'000.00		68'890.75	
3090	Allgemeiner Personalaufwand	3'000.00		3'000.00		3'731.55	
3091	Personalentwicklung	10'000.00		4'000.00			
3100	Büromaterial, Drucksachen, Publikationen	1'000.00					
3110	Anschaffung Mobilien	25'000.00		25'000.00		28'215.60	
3112	Anschaffung Fahrzeuge			35'000.00		23'149.60	
3120	Wasser, Energie, Heizung, Entsorgung	30'000.00		30'000.00		14'857.15	
3130	Betriebs-Verbrauchsmaterial	18'000.00		18'000.00		19'687.05	
3138	Pflanzeneinkauf	175'000.00		175'000.00		172'950.90	
3140	Baulicher Unterhalt	15'000.00		15'000.00		81'509.55	
3144	Grundstückunterhalt	120'000.00		120'000.00		90'686.55	
3150	Unterhalt Mobilien	16'000.00		12'000.00		10'368.90	
3180	Dienstleistungen Dritter	20'000.00		45'000.00		16'979.20	
3181	Telefon, Porti, Frachten	2'000.00		2'000.00		1'215.77	
3182	Versicherungen, Steuern, Abgaben	3'500.00		3'500.00		3'697.40	
3190	Allgemeiner Sachaufwand	1'000.00		1'000.00		811.15	
3980	Anteil Personal-/Sachaufwand	48'000.00		60'000.00		23'000.00	
4340	Benützungsgebühren		80'000.00		80'000.00		125'865.00
4341	Dienstleistungsentschädigungen		200'000.00		200'000.00		195'796.15
4360	Rückerstattungen		500.00		500.00		614.65
4368	Rückerstattungen		1'000.00		1'000.00		1'434.00
4690	Pauschalabgeltungen		205'000.00		205'000.00		208'216.35
158	Abfall	1'521'400.00	1'521'400.00	1'446'400.00	1'446'400.00	1'398'310.85	1'398'310.85
	Saldo						

Politische Gemeinde Küsnacht

Laufende Rechnung / Detail

Konto	Text	Voranschlag 2015		Voranschlag 2014		Rechnung 2013	
		Aufwand	Ertrag	Aufwand	Ertrag	Aufwand	Ertrag
1580	Abfallbeseitigung	940'000.00	736'400.00	908'500.00	630'400.00	916'202.55	629'428.95
	Saldo		203'600.00		278'100.00		286'773.60
3010	Besoldungen	173'500.00		174'000.00		154'147.35	
3030	Sozialleistungen	40'500.00		39'500.00		33'721.50	
3091	Personalentwicklung	1'000.00		1'000.00		854.00	
3130	Betriebs-/Verbrauchsmaterial	35'000.00		30'000.00		35'190.72	
3140	Baulicher Unterhalt	6'000.00		5'000.00		10'363.55	
3180	Dienstleistungen Dritter	605'000.00		595'000.00		586'479.20	
<i>3180.1</i>	<i>Kehrichteinsammlung und Überführung</i>	<i>215'000.00</i>		<i>210'000.00</i>		<i>205'226.10</i>	
<i>3180.2</i>	<i>Kontrolle</i>	<i>5'000.00</i>		<i>5'000.00</i>		<i>5'440.00</i>	
<i>3180.3</i>	<i>Kehrichtverbrennung</i>	<i>310'000.00</i>		<i>310'000.00</i>		<i>300'739.40</i>	
<i>3180.4</i>	<i>Littering</i>	<i>75'000.00</i>		<i>70'000.00</i>		<i>75'073.70</i>	
3182	Versicherungen, Steuern, Abgaben	6'000.00		7'000.00		4'424.35	
3184	Gutachten, Expertisen, Beratungen	5'000.00		15'000.00			
3800	Einlage in Spezialfinanzierung					72'568.38	
3920	Anteil Passivzinsen	2'000.00		2'000.00		175.00	
3930	Anteil Abschreibungen Verwaltungsvermögen	48'000.00		22'000.00		2'278.50	
3980	Anteil Personal-/Sachaufwand	18'000.00		18'000.00		16'000.00	
4342	Kehrichtgebühren		610'000.00		610'000.00		613'112.25
4360	Rückerstattungen						441.95
4800	Entnahme aus Spezialfinanzierung		108'400.00		4'400.00		
4920	Anteil Kapitalzinsen		18'000.00		16'000.00		15'874.75
1581	Verwertung Gartenabraum	275'400.00	121'000.00	226'400.00	121'000.00	197'019.15	108'470.90
	Saldo		154'400.00		105'400.00		88'548.25
3130	Betriebs-/Verbrauchsmaterial	10'000.00		10'000.00		8'557.05	
3140	Baulicher Unterhalt	5'000.00		5'000.00		536.00	

Politische Gemeinde Küssnacht

Laufende Rechnung / Detail

Konto	Text	Voranschlag 2015		Voranschlag 2014		Rechnung 2013	
		Aufwand	Ertrag	Aufwand	Ertrag	Aufwand	Ertrag
3150	Unterhalt- Mobilien	30'000.00		1'000.00			
3180	Dienstleistungen Dritter	230'000.00		210'000.00		187'611.20	
3180.1	Fremdleistungen	10'000.00		10'000.00		5'752.75	
3180.3	Gartenabraum Einsammlung	95'000.00		75'000.00		69'494.70	
3180.4	Gartenabraum Vergütung	125'000.00		125'000.00		112'363.75	
3182	Versicherungen, Steuern, Abgaben	400.00		400.00		314.90	
4270	Mietzinsen		21'000.00		21'000.00		21'600.00
4340	Grüntutgebühren		100'000.00		100'000.00		86'870.90
1582	Separatsammlungen	306'000.00	664'000.00	311'500.00	695'000.00	285'089.15	660'411.00
	Saldo	358'000.00		383'500.00		375'321.85	
3010	Besoldungen	24'000.00		22'000.00		22'307.35	
3030	Sozialleistungen	2'000.00		1'500.00		1'910.15	
3140	Baulicher Unterhalt	10'000.00		5'000.00			
3180	Dienstleistungen Dritter	270'000.00		283'000.00		260'871.65	
3180.1	Gasabfuhr	40'000.00		45'000.00		47'242.90	
3180.2	Papier einsammlung	100'000.00		110'000.00		87'081.30	
3180.3	Metallabfuhr	5'000.00		5'000.00		1'820.90	
3180.4	Kartonabfuhr	20'000.00		20'000.00		23'043.10	
3180.5	Haushalt-Sonderabfälle	10'000.00		10'000.00			
3180.7	Nicht brennbare Abfälle	20'000.00		18'000.00		17'270.75	
3180.8	Diverse Sonderabfälle	5'000.00		5'000.00		10'578.00	
3180.9	Übrige Dienstleistungen	40'000.00		40'000.00		40'794.50	
3180.10	Mobile Sammelstelle	30'000.00		30'000.00		33'040.20	
4340	Glasertrag		50'000.00		50'000.00		52'008.00
4348	Grundgebühren		510'000.00		510'000.00		502'942.30
4352	Papierertrag		65'000.00		60'000.00		57'862.25

Politische Gemeinde Küsnacht

Laufende Rechnung / Detail

Konto	Text	Voranschlag 2015		Voranschlag 2014		Rechnung 2013	
		Aufwand	Ertrag	Aufwand	Ertrag	Aufwand	Ertrag
4354	Elektrogeräteertrag		15'000.00		15'000.00		17'216.65
4355	Aluminium-/Metallertrag		4'000.00		4'000.00		3'631.05
4360	Rückerstattungen		20'000.00		25'000.00		26'750.75
4620	Beiträge von Zweckverbänden				31'000.00		
16	Sicherheit	3'987'200.00	1'726'000.00	3'833'400.00	1'661'000.00	3'507'408.15	1'769'664.87
	Saldo		2'261'200.00		2'172'400.00		1'737'743.28
160	Polizei	1'834'600.00	1'133'300.00	1'733'800.00	1'047'500.00	1'628'504.06	1'159'523.72
	Saldo		701'300.00		686'300.00		468'980.34
1600	Dienstleistungen Polizei	1'569'700.00	789'000.00	1'480'700.00	714'000.00	1'380'089.46	831'579.42
	Saldo		780'700.00		766'700.00		548'510.04
3010	Besoldungen	741'000.00		739'500.00		673'565.50	
3030	Sozialleistungen	148'000.00		157'000.00		140'816.25	
3062	Verpflegungszulagen	7'200.00		7'200.00		6'600.00	
3090	Allgemeiner Personalaufwand	6'000.00		6'000.00		3'637.30	
3091	Personalentwicklung	15'000.00		15'000.00		10'433.60	
3100	Büromaterial, Drucksachen, Publikationen	27'000.00		24'000.00		21'699.40	
3110	Anschaffung Mobilien	79'000.00		4'000.00		68'379.75	
3114	Anschaffung Ausrüstungen	18'000.00		15'000.00		8'613.55	
3116	Anschaffung Signaleinrichtungen	14'000.00		14'000.00		11'537.20	
3120	Wasser, Energie, Heizung, Entsorgung	5'500.00					
3130	Betriebs-/Verbrauchsmaterial	18'000.00		18'000.00		8'844.35	
3131	Betriebs-/Verbrauchsmaterial Fahrzeuge	8'000.00		8'000.00		6'719.05	
3150	Unterhalt Mobilien	28'000.00		25'000.00		31'286.00	
3152	Unterhalt Fahrzeuge	6'000.00		6'000.00		5'631.95	

Politische Gemeinde Küsnacht

Laufende Rechnung / Detail

Konto	Text	Voranschlag 2015		Voranschlag 2014		Rechnung 2013	
		Aufwand	Ertrag	Aufwand	Ertrag	Aufwand	Ertrag
3160	Mieten, Benützungskosten	7'000.00		7'000.00		7'498.00	
3170	Spesensschädigungen	2'000.00		2'000.00		186.00	
3180	Dienstleistungen Dritter	218'000.00		220'000.00		205'334.60	
3181	Telefon, Porti, Frachten	20'000.00		17'000.00		3'261.06	
3182	Versicherungen, Steuern, Abgaben	5'000.00		6'000.00		5'190.20	
3190	Allgemeiner Sachaufwand	22'000.00		21'000.00		21'855.70	
3980	Anteil Personal-/Sachaufwand	175'000.00		169'000.00		139'000.00	
4310	Gebührenerträge		14'000.00		14'000.00		9'777.50
4340	Benützungsgebühren, Dienstleistungsschädigungen		495'000.00		450'000.00		520'128.40
4340.1	<i>Parkgebühren</i>		470'000.00		430'000.00		493'976.40
4340.2	<i>Dienstleistungsschädigungen</i>		25'000.00		20'000.00		26'152.00
4350	Verkaufserlöse						350.00
4360	Rückerstattungen						11'107.85
4370	Bussen		280'000.00		250'000.00		290'215.67
1601	Hundeabgaben	23'500.00	128'500.00	23'000.00	125'000.00	23'385.00	128'300.00
	Saldo	105'000.00		102'000.00		104'915.00	
3515	Kantonsanteil Hundeabgaben	23'500.00		23'000.00		23'385.00	
4061	Hundeabgaben		126'000.00		123'000.00		125'660.00
4310	Gebührenerträge		2'500.00		2'000.00		2'640.00
1602	Verkehrserziehung	205'800.00	205'800.00	203'500.00	203'500.00	193'717.20	193'717.20
	Saldo						
3010	Besoldungen	115'000.00		114'500.00		112'940.40	
3030	Sozialleistungen	28'000.00		28'000.00		27'138.60	
3080	Entschädigungen für temporäre Arbeitskräfte	500.00		500.00			
3090	Allgemeiner Personalaufwand	500.00		500.00			

Politische Gemeinde Küsnacht

Laufende Rechnung / Detail

Konto	Text	Voranschlag 2015		Voranschlag 2014		Rechnung 2013	
		Aufwand	Ertrag	Aufwand	Ertrag	Aufwand	Ertrag
3091	Personalentwicklung	5'000.00		5'000.00			
3100	Büromaterial, Drucksachen, Publikationen	5'000.00		5'000.00		127.90	
3114	Anschaffung Ausrüstungen	6'500.00		5'500.00		221.00	
3116	Anschaffung Lehrmittel	8'000.00		7'000.00		9'857.35	
3160	Mieten, Benützungskosten (Fahrzeug, Büro)	20'000.00		20'000.00		19'086.00	
3170	Spesenentschädigungen	4'000.00		4'000.00		3'857.10	
3180	Dienstleistungen Dritter	5'000.00		5'000.00		5'020.90	
3181	Telefon, Porti, Frachten	1'000.00		1'000.00		700.26	
3182	Versicherungen, Steuern, Abgaben	300.00		500.00		758.80	
3190	Allgemeiner Sachaufwand	3'000.00		3'000.00		3'008.89	
3980	Anteil Personal-/Sachaufwand	13'000.00		13'000.00		11'000.00	
4340	Rückerstattungen Schulgemeinden					186'841.50	
4341	Dienstleistungsentschädigungen		8'000.00		8'000.00		6'710.35
4360	Rückerstattungen						165.35
4520	Kostenanteile und Rückerstattungen anderer Gemeinden		197'800.00		195'500.00		
1603	Lebensmittelkontrolle	35'600.00	10'000.00	26'600.00	5'000.00	31'312.40	5'927.10
	Saldo		25'600.00		21'600.00		25'385.30
3010	Besoldungen	8'000.00		8'000.00		7'573.80	
3030	Sozialleistungen	600.00		600.00		590.40	
3180	Dienstleistungen Dritter	27'000.00		18'000.00		23'148.20	
3180.1	Lebensmittelkontrolle	25'000.00		17'000.00		21'434.00	
3180.2	Pflichtkontrolle	2'000.00		1'000.00		1'714.20	
4310	Gebührenerträge		4'000.00				
4520	Kostenanteile und Rückerstattungen anderer Gemeinden		6'000.00		5'000.00		5'927.10
4520.2	Pflichtkontrolle		6'000.00		5'000.00		5'927.10

Politische Gemeinde Küssnacht

Laufende Rechnung / Detail

Konto	Text	Voranschlag 2015		Voranschlag 2014		Rechnung 2013	
		Aufwand	Ertrag	Aufwand	Ertrag	Aufwand	Ertrag
161	Feuerwehr und Seerettung	828'000.00	129'800.00	856'000.00	136'300.00	747'509.69	120'773.35
	Saldo		698'200.00		719'700.00		626'736.34
1610	Feuerwehr	583'500.00	18'000.00	588'000.00	18'000.00	538'222.19	21'604.90
	Saldo		565'500.00		570'000.00		516'617.29
3000	Entschädigungen, Sitzungsgelder	28'000.00		28'000.00		27'500.40	
3010	Besoldungen	127'500.00		121'000.00		119'187.60	
3011	Sold	220'000.00		225'000.00		202'271.60	
3030	Sozialleistungen	32'000.00		31'000.00		29'638.90	
3090	Allgemeiner Personalaufwand	10'000.00		12'000.00		12'477.45	
3091	Personalentwicklung	16'000.00		22'000.00		14'587.95	
3100	Büromaterial, Drucksachen, Publikationen	3'000.00		3'000.00		1'128.30	
3110	Anschaffung Mobilien	6'000.00		5'000.00		7'096.20	
3114	Anschaffung Ausrüstungen	8'000.00		8'000.00		8'779.85	
3120	Wasser, Energie, Heizung, Entsorgung	20'000.00		18'000.00		19'357.70	
3130	Betriebs-Verbrauchsmaterial	4'000.00		4'000.00		2'768.65	
3131	Betriebs-Verbrauchsmaterial Fahrzeuge	6'000.00		6'000.00		5'663.20	
3140	Baulicher Unterhalt	1'000.00		1'000.00		248.65	
3150	Unterhalt Mobilien	14'000.00		10'000.00		16'100.65	
3152	Unterhalt Fahrzeuge	14'000.00		16'000.00		9'618.10	
3154	Unterhalt Ausrüstungen	3'000.00		5'000.00		4'388.00	
3170	Spesenentschädigungen	1'000.00		1'000.00			
3181	Telefon, Porti, Frachten	26'000.00		29'000.00		24'097.94	
3182	Versicherungen, Steuern, Abgaben	11'000.00		11'000.00		9'614.20	
3190	Allgemeiner Sachaufwand	19'000.00		15'000.00		9'681.15	
3650	Beiträge an private Institutionen	9'000.00		9'000.00		8'015.70	
3980	Anteil Personal-/Sachaufwand	5'000.00		8'000.00		6'000.00	

Politische Gemeinde Küsnacht

Laufende Rechnung / Detail

Konto	Text	Voranschlag 2015		Voranschlag 2014		Rechnung 2013	
		Aufwand	Ertrag	Aufwand	Ertrag	Aufwand	Ertrag
4360	Rückerstattungen		12'000.00		12'000.00		15'604.90
4980	Aufteilung Personal-/Sachaufwand		6'000.00		6'000.00		6'000.00
1611	Seerettung	244'500.00	111'800.00	268'000.00	118'300.00	209'287.50	99'168.45
	Saldo		132'700.00		149'700.00		110'119.05
3000	Entschädigungen, Sitzungsgelder	13'000.00					
3010	Besoldungen	29'500.00		38'000.00		37'458.60	
3011	Sold	75'000.00		75'000.00		65'352.00	
3030	Sozialleistungen	9'000.00		7'000.00		6'289.85	
3090	Allgemeiner Personalaufwand	2'500.00		2'500.00		1'519.55	
3091	Personalentwicklung	2'500.00		2'500.00		190.00	
3110	Anschaffung Mobilien	7'000.00		8'500.00		776.35	
3114	Anschaffung Ausrüstungen	15'000.00		15'000.00		8'120.45	
3120	Wasser, Energie, Heizung, Entsorgung	10'000.00		9'000.00		7'924.60	
3130	Betriebs-/Verbrauchsmaterial	8'500.00		7'500.00		3'636.75	
3131	Betriebs-/Verbrauchsmaterial Fahrzeuge	13'000.00		10'500.00		6'881.95	
3140	Baulicher Unterhalt	13'000.00		8'000.00		21'522.00	
3150	Unterhalt Mobilien	3'000.00		3'000.00		6'350.45	
3152	Unterhalt Fahrzeuge	17'000.00		12'000.00		4'180.15	
3170	Spesenentschädigungen	500.00		500.00			
3181	Telefon, Porti, Frachten	7'000.00		12'000.00		12'617.90	
3182	Versicherungen, Steuern, Abgaben	9'000.00		9'000.00		9'528.80	
3185	Anlässe, Empfänge, Ehrungen			35'000.00		6'974.70	
3190	Allgemeiner Sachaufwand	1'000.00		1'000.00		963.40	
3980	Anteil Personal-/Sachaufwand	9'000.00		12'000.00		9'000.00	
4340	Benützungsgbühren, Dienstleistungsentschädigungen		1'000.00		1'000.00		242.00
4360	Rückerstattungen						165.35

Politische Gemeinde Küsnacht

Laufende Rechnung / Detail

Konto	Text	Voranschlag 2015		Voranschlag 2014		Rechnung 2013	
		Aufwand	Ertrag	Aufwand	Ertrag	Aufwand	Ertrag
4520	Kostenanteile und Rückerstattungen anderer Gemeinden		74'800.00		83'300.00		63'960.05
4610	Staatsbeiträge		17'000.00		17'000.00		17'801.05
4980	Aufteilung Personal-/Sachaufwand		19'000.00		17'000.00		17'000.00
162	Zivilschutz und Kata-Stab	590'200.00	198'900.00	492'200.00	196'200.00	414'963.85	174'345.65
	Saldo		391'300.00		296'000.00		240'618.20
1621	Zivilschutz	142'500.00	4'500.00	51'500.00	4'500.00	50'033.60	4'590.00
	Saldo		138'000.00		47'000.00		45'443.60
3010	Besoldungen	19'500.00		20'000.00		18'945.60	
3030	Sozialleistungen	4'500.00		4'500.00		4'366.50	
3110	Anschaffung Mobilien	1'000.00		1'000.00			
3120	Wasser, Energie, Heizung, Entsorgung	10'000.00		10'000.00		7'618.80	
3130	Betriebs-/Verbrauchsmaterial	1'000.00		1'000.00		777.55	
3140	Baulicher Unterhalt	91'000.00		2'000.00		3'072.65	
3150	Unterhalt Mobilien	3'000.00		2'000.00		1'261.50	
3180	Dienstleistungen Dritter	6'000.00		4'000.00		8'305.75	
3181	Telefon, Porti, Frachten	500.00		1'000.00		304.20	
3182	Versicherungen, Steuern, Abgaben	6'000.00		6'000.00		5'381.05	
4360	Rückerstattungen		2'000.00		2'000.00		2'040.00
4600	Bundesbeiträge		2'500.00		2'500.00		2'550.00
1622	Kata-Stab	27'700.00		28'700.00		6'608.40	
	Saldo		27'700.00		28'700.00		6'608.40
3000	Entschädigungen, Sitzungsgelder			3'500.00			
3010	Besoldungen			6'000.00			
3030	Sozialleistungen			200.00			

Politische Gemeinde Küsnacht

Laufende Rechnung / Detail

Konto	Text	Voranschlag 2015		Voranschlag 2014		Rechnung 2013	
		Aufwand	Ertrag	Aufwand	Ertrag	Aufwand	Ertrag
3090	Allgemeiner Personalaufwand	1'000.00		1'000.00			
3091	Personalentwicklung	1'000.00		1'000.00			
3170	Spesensentschädigungen	2'000.00		2'000.00			
3190	Allgemeiner Sachaufwand	9'000.00		9'000.00		608.40	
3980	Anteil Personal-/Sachaufwand	5'000.00		6'000.00		6'000.00	
1623	ZSO KEZ	420'000.00	194'400.00	412'000.00	191'700.00	358'321.85	169'755.65
Saldo			225'600.00	220'300.00		188'566.20	
3000	Entschädigungen, Tag- und Sitzungsgelder	20'000.00		20'000.00		17'600.00	
3010	Besoldungen	172'500.00		167'500.00		161'375.35	
3030	Sozialleistungen	36'000.00		35'500.00		34'675.15	
3090	Allgemeiner Personalaufwand	10'000.00		12'000.00		3'621.80	
3091	Personalentwicklung	5'000.00		3'000.00		1'800.00	
3100	Büromaterial, Drucksachen, Publikationen	3'000.00		3'000.00		1'021.95	
3110	Anschaffung Mobilien	10'000.00		13'000.00		4'096.15	
3114	Anschaffung Ausrüstungen	16'000.00		6'000.00		4'089.00	
3120	Wasser, Energie, Heizung, Entsorgung	28'000.00		28'000.00		21'588.60	
3130	Betriebs-/Verbrauchsmaterial	1'000.00		1'000.00		977.70	
3131	Betriebs-/Verbrauchsmaterial Fahrzeuge	2'000.00		2'000.00		1'665.10	
3140	Baulicher Unterhalt	19'500.00		10'000.00		11'613.55	
3150	Unterhalt Mobilien	8'000.00		10'000.00		11'620.45	
3152	Unterhalt Fahrzeuge	5'000.00		4'000.00		5'114.40	
3160	Mieten, Benützungskosten	8'000.00		8'000.00		6'610.00	
3170	Spesensentschädigungen	9'500.00		9'500.00		9'830.75	
3180	Dienstleistungen Dritter	15'000.00		14'000.00		4'098.55	
3181	Telefon, Porti, Frachten	10'000.00		12'000.00		7'449.80	
3182	Versicherungen, Steuern, Abgaben	1'500.00		1'500.00		2'254.05	

Politische Gemeinde Küsnacht

Laufende Rechnung / Detail

Konto	Text	Voranschlag 2015		Voranschlag 2014		Rechnung 2013	
		Aufwand	Ertrag	Aufwand	Ertrag	Aufwand	Ertrag
3190	Allgemeiner Sachaufwand	4'000.00		4'000.00		219.50	
3980	Anteil Personal-/Sachaufwand	36'000.00		48'000.00		47'000.00	
4310	Gebührenerträge		1'000.00		1'000.00		300.00
4360	Rückerstattungen		1'000.00		1'000.00		6'446.35
4520	Kostenanteile und Rückerstattungen anderer Gemeinden		173'900.00		171'200.00		144'909.30
4600	Bundesbeiträge		18'500.00		18'500.00		18'100.00
165	Gemeindebüro	734'400.00	264'000.00	751'400.00	281'000.00	716'430.55	315'022.15
	Saldo		470'400.00		470'400.00		401'408.40
1650	Gemeindebüro	734'400.00	264'000.00	751'400.00	281'000.00	716'430.55	315'022.15
	Saldo		470'400.00		470'400.00		401'408.40
3010	Besoldungen	377'500.00		387'000.00		368'772.35	
3030	Sozialleistungen	65'000.00		68'500.00		61'969.55	
3090	Allgemeiner Personalaufwand	2'000.00		2'000.00		1'475.45	
3091	Personalentwicklung	5'000.00		5'000.00		1'822.00	
3100	Büromaterial, Drucksachen, Publikationen	13'000.00		13'000.00		12'232.35	
3137	Betriebs- und Verbrauchsmaterial / SBB-Tageskarten	78'000.00		78'000.00		78'476.80	
3150	Unterhalt Mobilien	3'000.00		3'000.00		1'047.60	
3180	Dienstleistungen Dritter	3'000.00		3'000.00		1'762.00	
3182	Versicherungen, Steuern, Abgaben	900.00		900.00		867.95	
3190	Allgemeiner Sachaufwand	5'000.00		6'000.00		1'852.20	
3510	Entschädigungen an den Kanton (Gebühren)	91'000.00		91'000.00		111'152.30	
3510.1	Pass- und ID-Gebühren	19'000.00		20'000.00		21'395.80	
3510.2	Migrationsgebühren	70'000.00		70'000.00		87'918.50	
3510.3	übrige Gebühren	2'000.00		1'000.00		1'838.00	
3980	Anteil Personal-/Sachaufwand	91'000.00		94'000.00		75'000.00	

Politische Gemeinde Küsnacht

Laufende Rechnung / Detail

Konto	Text	Voranschlag 2015		Voranschlag 2014		Rechnung 2013	
		Aufwand	Ertrag	Aufwand	Ertrag	Aufwand	Ertrag
4310	Gebührenerträge		184'000.00		201'000.00		228'903.00
4310.1	Pass- und ID-Gebühren		30'000.00		36'000.00		33'460.00
4310.2	Migrationsgebühren		92'000.00		100'000.00		120'635.00
4310.3	übrige Gebühren		62'000.00		65'000.00		74'808.00
4350	Verkaufserlöse		1'000.00		1'000.00		152.50
4357	Verkaufserlöse / SBB-Tagskarten		78'000.00		78'000.00		78'712.00
4360	Rückerstattungen		1'000.00		1'000.00		554.65
4361	Versicherungsleistungen, Erwerbssatz						6'700.00
17	Gesundheit	20'547'500.00	14'345'500.00	19'619'000.00	13'228'900.00	18'873'154.40	13'801'989.40
	Saldo		6'202'000.00		6'390'100.00		5'071'165.00
170	Seniorenehme	14'245'000.00	14'256'500.00	13'638'400.00	13'141'400.00	13'087'109.30	13'715'099.15
	Saldo	11'500.00			497'000.00	627'989.85	
1700	Seniorenehme	14'245'000.00	14'256'500.00	13'638'400.00	13'141'400.00	13'087'109.30	13'715'099.15
	Saldo	11'500.00			497'000.00	627'989.85	
3010	Besoldungen	9'314'000.00		8'863'000.00		8'706'271.70	
3030	Sozialleistungen	1'775'000.00		1'653'400.00		1'648'111.55	
3080	Entschädigungen für temporäre Arbeitskräfte	20'000.00		20'000.00			
3090	Allgemeiner Personalaufwand	53'000.00		38'000.00		26'158.10	
3091	Personalentwicklung	80'000.00		60'000.00		47'245.00	
3100	Büromaterial, Drucksachen, Publikationen	30'000.00		30'000.00		23'063.25	
3112	Anschaffung Fahrzeuge			20'000.00			
3117	Anschaffung Heimobilien	125'000.00		170'000.00		88'892.25	
3120	Wasser, Energie, Heizung, Entsorgung	350'000.00		444'000.00		347'418.05	
3130	Betriebs-/Verbrauchsmaterial	145'000.00		150'000.00		131'373.20	

Politische Gemeinde Küssnacht

Laufende Rechnung / Detail

Konto	Text	Voranschlag 2015		Voranschlag 2014		Rechnung 2013	
		Aufwand	Ertrag	Aufwand	Ertrag	Aufwand	Ertrag
3132	Medizinischer Bedarf	139'000.00		129'000.00		125'663.35	
3133	Lebensmittelaufwand	752'000.00		715'000.00		716'004.85	
3140	Baulicher Unterhalt	288'000.00		260'000.00		261'861.50	
3146	Grundstückunterhalt	70'000.00		88'000.00		38'956.25	
3150	Unterhalt Mobilien	65'000.00		90'000.00		51'822.60	
3152	Unterhalt Fahrzeuge	15'000.00		15'000.00		9'203.00	
3160	Mieten, Benützungskosten	45'000.00		55'000.00		43'839.15	
3170	Spesenentschädigungen	20'000.00		10'000.00		11'155.90	
3180	Dienstleistungen Dritter	167'000.00		158'000.00		143'436.00	
3181	Telefon, Porti, Frachten	44'000.00		46'000.00		37'740.90	
3182	Versicherungen, Steuern, Abgaben	39'000.00		39'000.00		25'794.90	
3185	Anlässe, Empfänge, Ehrungen	52'000.00		41'000.00		59'145.10	
3190	Allgemeiner Sachaufwand	16'000.00		10'000.00		20'952.70	
3300	Debitorenverluste	5'000.00		5'000.00			
3980	Anteil Personal-/Sachaufwand	636'000.00		529'000.00		523'000.00	
4270	Liegenschaftenerträge VV		443'000.00		305'000.00		183'028.25
4320	Pensionstaxen		7'082'000.00		6'477'000.00		6'933'515.60
4321	Betreuungstaxen		1'219'000.00		1'203'000.00		1'201'895.00
4322	Pflegtaxen		4'747'500.00		4'525'000.00		4'785'132.85
4350	Verkaufserlöse		325'000.00		260'000.00		266'924.60
4360	Rückerstattungen		5'000.00				1'066.10
4361	Versicherungsleistungen, Erwerbersatz		50'000.00		20'000.00		75'703.75
4362	Erträge aus medizinischen Nebenleistungen		121'000.00		112'400.00		110'015.80
4363	Sonderleistungen		194'000.00		169'000.00		95'492.45
4364	Verpflegungsvergütungen des Personals		45'000.00		45'000.00		42'324.75
4980	Aufteilung Personal-/Sachaufwand		25'000.00		25'000.00		20'000.00

Politische Gemeinde Küsnacht

Laufende Rechnung / Detail

Konto	Text	Voranschlag 2015		Voranschlag 2014		Rechnung 2013	
		Aufwand	Ertrag	Aufwand	Ertrag	Aufwand	Ertrag
174	Fachstelle für Altersfragen	242'000.00	89'000.00	230'600.00	87'500.00	183'930.85	86'531.75
	Saldo		153'000.00		143'100.00		97'399.10
1740	Fachstelle für Altersfragen	198'000.00	45'000.00	188'100.00	45'000.00	145'063.90	47'664.80
	Saldo		153'000.00		143'100.00		97'399.10
3010	Besoldungen	112'000.00		111'000.00		82'349.70	
3030	Sozialleistungen	23'500.00		23'100.00		18'177.05	
3090	Allgemeiner Personalaufwand	3'000.00		3'000.00		648.00	
3091	Personalentwicklung	8'000.00		3'500.00		7'897.00	
3100	Büromaterial, Drucksachen, Publikationen	6'000.00		6'000.00		1'014.15	
3160	Mieten, Benützungskosten	6'000.00		6'000.00		6'000.00	
3170	Spesenentschädigungen	3'000.00		2'500.00		2'720.05	
3181	Telefon, Porti, Frachten	2'500.00		2'000.00		2'332.60	
3185	Anlässe, Empfänge, Ehrungen	6'000.00		7'000.00		5'824.40	
3190	Allgemeiner Sachaufwand	5'000.00		6'000.00		1'100.95	
3980	Anteil Personal-/Sachaufwand	23'000.00		18'000.00		17'000.00	
4520	Kostenanteile und Rückstellungen anderer Gemeinden		45'000.00		45'000.00		47'664.80
1741	Seniorenbus	44'000.00	44'000.00	42'500.00	42'500.00	38'866.95	38'866.95
	Saldo						
3010	Besoldungen	32'000.00		30'000.00		29'400.00	
3030	Sozialleistungen	500.00		500.00		109.90	
3131	Betriebs-/Verbrauchsmaterial Fahrzeuge	5'000.00		4'000.00		4'781.05	
3152	Unterhalt Fahrzeuge	2'000.00		3'000.00		711.20	
3182	Versicherungen, Steuern, Abgaben	2'000.00		2'500.00		1'864.80	
3190	Allgemeiner Sachaufwand	500.00		500.00			
3980	Anteil Personal-/Sachaufwand	2'000.00		2'000.00		2'000.00	

Politische Gemeinde Küssnacht

Laufende Rechnung / Detail

Konto	Text	Voranschlag 2015		Voranschlag 2014		Rechnung 2013	
		Aufwand	Ertrag	Aufwand	Ertrag	Aufwand	Ertrag
4340	Benützungsgebühren, Dienstleistungsschädigungen		19'000.00		17'500.00		16'400.00
4810	Entnahme aus Robert-Leuthold-Fonds (Konto 1.203311)		25'000.00		25'000.00		22'466.95
175	Gesundheitsdienste	68'000.00		69'000.00		61'730.00	
	Saldo		68'000.00		69'000.00		61'730.00
1751	Geburtshilfe	12'000.00		13'000.00		7'790.00	
	Saldo		12'000.00		13'000.00		7'790.00
3180	Dienstleistungen Dritter	12'000.00		13'000.00		7'790.00	
1753	Sanität	56'000.00		56'000.00		53'940.00	
	Saldo		56'000.00		56'000.00		53'940.00
3180	Dienstleistungen Dritter	56'000.00		56'000.00		53'940.00	
176	Dienstleistungen Gesundheit	322'500.00		259'000.00		209'725.20	358.50
	Saldo		322'500.00		259'000.00		209'366.70
1760	Alters- und Gesundheitskommission	72'500.00		60'200.00		209'725.20	358.50
	Saldo		72'500.00		60'200.00		209'366.70
3000	Entschädigungen, Sitzungsgelder	5'000.00		10'000.00		2'610.00	
3010	Besoldungen	26'000.00		25'000.00		146'579.40	
3030	Sozialleistungen	5'500.00		5'200.00		33'837.35	
3091	Personalentwicklung					2'305.00	
3100	Büromaterial, Drucksachen, Publikationen	4'000.00		4'000.00		1'937.80	
3160	Mieten, Benützungskosten					4'800.00	
3170	Spesensschädigungen	8'000.00				7'094.55	
3180	Dienstleistungen Dritter	18'000.00		10'000.00		4'000.00	

Politische Gemeinde Küsnacht

Laufende Rechnung / Detail

Konto	Text	Voranschlag 2015		Voranschlag 2014		Rechnung 2013	
		Aufwand	Ertrag	Aufwand	Ertrag	Aufwand	Ertrag
3182	Versicherungen, Steuern, Abgaben					561.10	
3190	Allgemeiner Sachaufwand	1'000.00		1'000.00			
3980	Anteil Personal-/Sachaufwand	5'000.00		5'000.00		6'000.00	
4360	Rückstellungen						358.50
1761	Verwaltung	250'000.00		198'800.00			
Saldo			250'000.00		198'800.00		
3010	Besoldungen	133'000.00		135'000.00			
3030	Sozialleistungen	28'000.00		28'200.00			
3090	Allgemeiner Personalaufwand	2'000.00		2'000.00			
3091	Personalentwicklung	2'000.00		2'000.00			
3100	Büromaterial, Drucksachen, Publikationen	10'000.00		2'000.00			
3160	Mieten, Benützungskosten	5'000.00		5'000.00			
3170	Spesenentschädigungen	6'000.00		6'000.00			
3180	Dienstleistungen Dritter	12'000.00		10'000.00			
3182	Versicherungen, Steuern, Abgaben	1'000.00		600.00			
3185	Anlässe, Empfänge, Ehrungen	42'000.00		2'000.00			
3190	Allgemeiner Sachaufwand	1'000.00		1'000.00			
3980	Anteil Personal-/Sachaufwand	8'000.00		5'000.00			
177	Pflegefinanzierung	5'670'000.00		5'422'000.00		5'330'659.05	
Saldo			5'670'000.00		5'422'000.00		5'330'659.05
1770	Pflegefinanzierung Alters- und Pflegeheime	4'500'000.00		4'180'000.00		4'142'624.20	
Saldo			4'500'000.00		4'180'000.00		4'142'624.20
3620	Beiträge Gemeinden, Zweckverbände / Langzeitpflege	340'000.00		330'000.00		342'170.85	
3620.1	Beiträge Langzeitpflege - Normdefizit	340'000.00		330'000.00		342'170.85	

Politische Gemeinde Küsnacht

Laufende Rechnung / Detail

Konto	Text	Voranschlag 2015		Voranschlag 2014		Rechnung 2013	
		Aufwand	Ertrag	Aufwand	Ertrag	Aufwand	Ertrag
3621	Beiträge Gemeinden, Zweckverbände / Akut- und Übergangspflege			40'000.00			
3621.1	Beiträge Akut- und Übergangspflege			40'000.00			
3630	Beiträge eigene Anstalten und Betriebe / Langzeitpflege	1'440'000.00		1'370'000.00		1'427'381.90	
3630.1	Beiträge Langzeitpflege - Normdefizit	1'300'000.00		1'370'000.00		1'427'381.90	
3630.2	Beiträge Langzeitpflege - über Normdefizit	140'000.00					
3650	Beiträge private Institutionen / Langzeitpflege	2'720'000.00		2'390'000.00		2'370'484.25	
3650.1	Beiträge Langzeitpflege - Normdefizit	2'380'000.00		2'260'000.00		2'248'921.90	
3650.2	Beiträge Langzeitpflege - über Normdefizit	340'000.00		130'000.00		121'562.35	
3651	Beiträge private Institutionen / Akut- und Übergangspflege			50'000.00		2'587.20	
3651.1	Beiträge Akut- und Übergangspflege			50'000.00		2'587.20	
1771	Pflegefinanzierung Ambulante Krankenpflege (Spitex)	1'170'000.00	1'170'000.00	1'242'000.00	1'242'000.00	1'188'034.85	1'188'034.85
	Saldo						
3650	Beiträge private Institutionen / ambulante Krankenpflege (Spitex)	1'170'000.00		1'242'000.00		1'188'034.85	
3650.1	Beiträge Pflegeleistungen - Normdefizit	1'170'000.00		1'242'000.00		1'188'034.85	
18	Gesellschaft	16'745'100.00	6'868'000.00	17'232'100.00	8'214'000.00	17'449'455.63	8'530'459.11
	Saldo		9'877'100.00		9'018'100.00		8'918'996.52
180	Dienstleistungen Gesellschaft	405'000.00	4'000.00	425'000.00	8'000.00	425'330.69	22'459.95
	Saldo		401'000.00		417'000.00		402'870.74
1800	Sozialkommission	57'000.00	4'000.00	75'500.00	6'000.00	78'664.05	2'485.00
	Saldo		53'000.00		69'500.00		76'179.05

Politische Gemeinde Küsnacht

Laufende Rechnung / Detail

Konto	Text	Voranschlag 2015		Voranschlag 2014		Rechnung 2013	
		Aufwand	Ertrag	Aufwand	Ertrag	Aufwand	Ertrag
3000	Entschädigungen, Sitzungsgelder	32'500.00		50'000.00		63'528.00	
3030	Sozialleistungen	2'500.00		3'500.00		3'130.65	
3170	Spesementschädigungen	1'000.00		1'000.00			
3180	Dienstleistungen Dritter	5'000.00		5'000.00		2'970.00	
3190	Allgemeiner Sachaufwand	10'000.00		10'000.00		4'670.40	
3510	Entschädigungen an den Kanton (Krippenaufsicht)	6'000.00		6'000.00		4'365.00	
4310	Gebührenerträge		4'000.00		6'000.00		2'485.00
1801	Verwaltung	348'000.00		349'500.00	2'000.00	346'666.64	19'974.95
Saldo			348'000.00		347'500.00		326'691.69
3010	Besoldungen	202'000.00		201'000.00		224'114.25	
3030	Sozialleistungen	47'500.00		45'000.00		46'331.50	
3090	Allgemeiner Personalaufwand	3'000.00		3'000.00		1'412.70	
3091	Personalentwicklung	5'000.00		5'000.00		350.00	
3100	Büromaterial, Drucksachen, Publikationen	13'000.00		13'000.00		14'654.10	
3150	Unterhalt Mobilien	10'000.00		5'000.00		2'891.95	
3170	Spesementschädigungen	2'000.00		2'000.00		835.80	
3180	Dienstleistungen Dritter	15'000.00		30'000.00		23'476.70	
3181	Telefon, Porti, Frachten	4'000.00		4'000.00		3'988.44	
3182	Versicherungen, Steuern, Abgaben	1'500.00		1'500.00		1'474.85	
3184	Gutachten, Expertisen, Beratungen	9'000.00		9'000.00			
3190	Allgemeiner Sachaufwand	9'000.00		9'000.00		7'136.35	
3980	Anteil Personal-/Sachaufwand			27'000.00		20'000.00	
4360	Rückerstattungen				2'000.00		5'974.95
4361	Versicherungsleistungen, Erwerbersatz						14'000.00

Politische Gemeinde Küssnacht

Laufende Rechnung / Detail

Konto	Text	Voranschlag 2015		Voranschlag 2014		Rechnung 2013	
		Aufwand	Ertrag	Aufwand	Ertrag	Aufwand	Ertrag
181	Sozialhilfe	4'372'000.00	1'786'000.00	4'050'000.00	1'751'000.00	4'274'314.15	2'074'687.73
	Saldo		2'586'000.00		2'299'000.00		2'199'626.42
1810	Wirtschaftliche Hilfe	3'530'000.00	1'601'000.00	3'225'000.00	1'619'000.00	3'597'606.85	1'939'125.98
	Saldo		1'929'000.00		1'606'000.00		1'658'480.87
3010	Besoldungen	346'500.00		297'000.00		291'742.00	
3030	Sozialleistungen	63'500.00		58'000.00		55'688.90	
3090	Allgemeiner Personalaufwand	1'000.00		1'000.00			
3091	Personalentwicklung	15'000.00		15'000.00		8'490.00	
3180	Dienstleistungen Dritter	12'000.00		32'000.00		33'306.80	
3661	Kantonsbürger mit Wohnsitz Gemeinde	1'000'000.00		900'000.00		908'138.35	
3662	Kantonsbürger ohne Wohnsitz Gemeinde	1'000.00		1'000.00			
3663	Übrige Schweizerbürger mit Wohnsitz Gemeinde (voller Kostenersatz)	120'000.00		100'000.00		106'566.25	
3665	Übrige Schweizerbürger mit Wohnsitz Gemeinde (ohne Kostenersatz)	650'000.00		480'000.00		602'512.00	
3666	Ausländer mit Wohnsitz Gemeinde (voller Kostenersatz)	230'000.00		280'000.00		318'651.40	
3667	Ausländer mit Wohnsitz Gemeinde (ohne Kostenersatz)	370'000.00		440'000.00		574'224.95	
3668	Flüchtlinge	680'000.00		560'000.00		614'747.80	
3669	AHV-Beiträge für Nichterwerbstätige			18'000.00		45'538.40	
3980	Anteil Personal-/Sachaufwand	41'000.00		43'000.00		38'000.00	
4361	Rückerstattungen Kantonsbürger mit Wohnsitz Gemeinde		330'000.00		330'000.00		400'950.15
4362	Rückerstattungen Kantonsbürger ohne Wohnsitz Gemeinde		1'000.00		1'000.00		
4363	Rückerstattungen Übrige Schweizerbürger mit Wohnsitz Gemeinde (voller Kostenersatz)		120'000.00		100'000.00		106'566.25
4365	Rückerstattungen Übrige Schweizerbürger mit Wohnsitz Gemeinde (ohne Kostenersatz)		110'000.00		100'000.00		161'784.28

Politische Gemeinde Küsnacht

Laufende Rechnung / Detail

Konto	Text	Voranschlag 2015		Voranschlag 2014		Rechnung 2013	
		Aufwand	Ertrag	Aufwand	Ertrag	Aufwand	Ertrag
4366	Rückerstattungen Ausländer mit Wohnsitz Gemeinde (voller Kostenersatz)		230'000.00		280'000.00		318'651.40
4367	Rückerstattungen Ausländer mit Wohnsitz Gemeinde (ohne Kostenersatz)		70'000.00		200'000.00		287'022.10
4368	Rückerstattungen Flüchtlinge		680'000.00		560'000.00		614'747.80
4610	Staatsbeiträge		60'000.00		48'000.00		49'404.00
1811	Arbeitseinsätze	11'000.00		11'000.00		4'217.10	
	Saldo		11'000.00		11'000.00		4'217.10
3661	Einzelfälle	10'000.00		10'000.00		4'217.10	
3662	Arbeitsprogramme	1'000.00		1'000.00			
1812	Beiträge an soziale Institutionen und Private	689'000.00	45'000.00	692'000.00	12'000.00	548'419.30	42'334.55
	Saldo		644'000.00		680'000.00		506'084.75
3521	Jugendberatung Samowar	82'000.00		85'000.00		79'376.00	
3643	Verein Wohngruppe Freihof Küsnacht	122'000.00		122'000.00		121'492.00	
3650	Beiträge an private Institutionen	85'000.00		85'000.00		63'217.80	
3660	Tarifbeiträge Kinderkrippen	400'000.00		400'000.00		284'333.50	
4360	Rückerstattungen		45'000.00		12'000.00		42'334.55
1815	Notunterkunft Rennweg	102'000.00	120'000.00	102'000.00	120'000.00	99'540.60	83'123.00
	Saldo	18'000.00		18'000.00		16'417.60	
3120	Wasser, Energie, Heizung, Entsorgung	20'000.00		20'000.00		19'722.70	
3130	Betriebs-/Verbrauchsmaterial	10'000.00		10'000.00		9'041.90	
3160	Mieten, Benützungskosten	72'000.00		72'000.00		70'776.00	
4340	Benützunggebühren		120'000.00		120'000.00		83'123.00

Politische Gemeinde Küsnacht

Laufende Rechnung / Detail

Konto	Text	Voranschlag 2015		Voranschlag 2014		Rechnung 2013	
		Aufwand	Ertrag	Aufwand	Ertrag	Aufwand	Ertrag
1816	Übrige Notunterkünfte	40'000.00	20'000.00	20'000.00		24'530.30	10'104.20
	Saldo		20'000.00		20'000.00		14'426.10
3160	Mieten, Benützungskosten	40'000.00		20'000.00		24'530.30	
4340	Benützunggebühren		20'000.00				10'104.20
182	Kindes- und Erwachsenenschutz	1'616'000.00	35'000.00	1'408'000.00	29'500.00	1'696'790.41	167'439.93
	Saldo		1'581'000.00		1'378'500.00		1'529'350.48
1820	Kindes- und Erwachsenenschutz-Behörde	348'000.00		340'000.00		534'665.40	135'477.50
	Saldo		348'000.00		340'000.00		399'187.90
3010	Besoldungen					5'115.00	
3030	Sozialleistungen					7'100.85	
3120	Wasser, Energie, Heizung, Entsorgung					708.95	
3160	Miete, Benützungskosten					1'600.00	
3180	Entschädigung Mandatsträger	10'000.00				136'266.40	
3190	Allgemeiner Sachaufwand					8'022.70	
<i>3190.2</i>	<i>Allgemeiner Sachaufwand (Verwaltung)</i>					8'022.70	
3623	Beitrag an Zweckverband KESB Meilen	338'000.00		340'000.00		375'851.50	
4310	Gebührenerträge						-988.40
4360	Rückerstattungen						136'465.90
1821	Alimentenbevorschussung	133'000.00	20'000.00	133'000.00	22'000.00	128'204.96	29'059.93
	Saldo		113'000.00		111'000.00		99'145.03
3183	Betriebskosten	3'000.00		3'000.00		2'289.30	
3665	Alimentenbevorschussung	130'000.00		130'000.00		125'915.66	
4360	Rückerstattungen		20'000.00		22'000.00		29'059.93

Politische Gemeinde Küsnacht

Laufende Rechnung / Detail

Konto	Text	Voranschlag 2015		Voranschlag 2014		Rechnung 2013	
		Aufwand	Ertrag	Aufwand	Ertrag	Aufwand	Ertrag
1822	Kleinkinderbeiträge	70'000.00		70'000.00		98'555.60	
	Saldo		70'000.00		70'000.00		98'555.60
3661	Beiträge an Private	70'000.00		70'000.00		98'555.60	
1823	Beiträge an Zweckverbände	765'000.00		730'000.00		667'134.45	
	Saldo		765'000.00		730'000.00		667'134.45
3627	Jugendsekretariat Meilen	468'000.00		449'000.00		431'414.00	
3641	Fachstelle Erwachsenenschutz	297'000.00		281'000.00		235'720.45	
1824	Kinder- und Jugendheime	300'000.00		135'000.00		268'230.00	
	Saldo		15'000.00		7'500.00		2'902.50
3650	Beiträge an private Institutionen (Platzierungen Kinder/Jugendliche)	300'000.00		135'000.00		268'230.00	
4360	Rückstellungen (Einkbeiträge)		15'000.00		7'500.00		2'902.50
183	Sozialversicherungen	7'674'000.00		8'610'500.00		8'599'545.90	
	Saldo		4'198'000.00		3'837'000.00		3'869'442.75
1830	Ergänzungsleistungen	6'112'000.00		5'707'000.00		5'711'429.20	
	Saldo		5'923'000.00		5'522'000.00		5'553'521.20
3010	Besoldungen	132'000.00		97'000.00		87'967.20	
3030	Sozialleistungen	30'000.00		22'000.00		20'444.00	
3090	Allgemeiner Personalaufwand	1'000.00		1'000.00			
3091	Personalentwicklung	5'000.00		1'000.00		450.00	
3180	Dienstleistungen Dritter	3'000.00					
3290	Verzugsinsen auf Ergänzungsleistungen	1'000.00		1'000.00			
3300	Debitorenverluste (Abschreibung von Rückstellungsforderungen)	2'000.00		2'000.00			

Politische Gemeinde Küssnacht

Laufende Rechnung / Detail

Konto	Text	Voranschlag 2015		Voranschlag 2014		Rechnung 2013	
		Aufwand	Ertrag	Aufwand	Ertrag	Aufwand	Ertrag
3303	Erläss von Rückerstattungsforderungen	5'000.00		5'000.00			
3664	EL-Krankheits- und Behinderungskosten	490'000.00		400'000.00		379'605.00	
3664.1	EL-Krankheits- und Behinderungskosten Betagte	350'000.00		270'000.00		265'475.00	
3664.2	EL-Krankheits- und Behinderungskosten Hinterlassene	5'000.00		2'000.00		1'545.00	
3664.3	EL-Krankheits- und Behinderungskosten Invalide	135'000.00		128'000.00		112'585.00	
3665	Kantonalrechtliche Zuschüsse	31'000.00		29'000.00		27'837.00	
3665.1	Kantonalrechtliche Zuschüsse Betagte	13'000.00		14'000.00		13'356.00	
3665.3	Kantonalrechtliche Zuschüsse Invalide	18'000.00		15'000.00		14'481.00	
3666	Ergänzungsleistungen	5'400'000.00		5'140'000.00		5'188'126.00	
3666.1	Betagte	3'850'000.00		3'500'000.00		3'580'121.00	
3666.2	Hinterlassene	40'000.00		40'000.00		33'120.00	
3666.3	Invalide	1'510'000.00		1'600'000.00		1'574'885.00	
3980	Anteil Personal-/Sachaufwand	12'000.00		9'000.00		7'000.00	
4364	EL-Krankheits- und Behinderungskosten		3'000.00		3'000.00		5'467.00
4364.1	EL-Krankheits- und Behinderungskosten Betagte		1'000.00		1'000.00		1'650.00
4364.2	EL-Krankheits- und Behinderungskosten Hinterlassene		1'000.00		1'000.00		
4364.3	EL-Krankheits- und Behinderungskosten Invalide		1'000.00		1'000.00		3'817.00
4366	Rückerstattungen		185'000.00		181'000.00		152'441.00
4366.1	Betagte		150'000.00		150'000.00		106'944.00
4366.2	Hinterlassene		5'000.00		5'000.00		
4366.3	Invalide		30'000.00		26'000.00		45'497.00
4369	Eingang abgeschriebener Rückerstattungsforderungen		1'000.00		1'000.00		
1831	Beihilfen	397'000.00	40'000.00	392'000.00	60'000.00	360'281.00	44'682.00
	Saldo		357'000.00		332'000.00		315'599.00
3300	Debitorenverluste (Abschreibung von Rückerstattungsfor- derungen)	2'000.00		2'000.00			

Politische Gemeinde Küsnacht

Laufende Rechnung / Detail

Konto	Text	Voranschlag 2015		Voranschlag 2014		Rechnung 2013	
		Aufwand	Ertrag	Aufwand	Ertrag	Aufwand	Ertrag
3667	Beihilfen	395'000.00		390'000.00		360'281.00	
3667.1	Betagte	300'000.00		270'000.00		255'232.00	
3667.2	Hinterlassene	10'000.00		10'000.00		7'272.00	
3667.3	Invalide	85'000.00		110'000.00		97'777.00	
4367	Rückerstattungen	40'000.00	40'000.00		60'000.00		44'682.00
4367.1	Betagte		30'000.00		30'000.00		39'986.00
4367.3	Invalide		10'000.00		30'000.00		4'696.00
1832	Gemeindezuschüsse	625'000.00	40'000.00	625'000.00	100'000.00	618'602.00	63'640.00
Saldo			585'000.00		525'000.00		554'962.00
3668	Leistungen der Gemeinde	625'000.00		625'000.00		618'602.00	
4368	Rückerstattungen Gemeindegzuschüsse		40'000.00		100'000.00		63'640.00
1833	Bundes- und Staatsbeiträge Sozialversicherungen		2'699'000.00		2'534'000.00		2'547'403.25
Saldo		2'699'000.00		2'534'000.00		2'547'403.25	
4610	Staatsbeiträge		2'683'000.00		2'518'000.00		2'531'434.00
4611	Verwaltungskostenbeitrag		16'000.00		16'000.00		15'969.25
1834	Krankenversicherung	510'000.00	485'000.00	1'886'500.00	1'864'500.00	1'909'233.70	1'893'832.30
Saldo			25'000.00		22'000.00		15'401.40
3010	Besoldungen	14'500.00		11'000.00		9'774.00	
3030	Sozialleistungen	3'500.00		2'500.00		2'270.60	
3091	Personalentwicklung	5'000.00		5'000.00		2'000.00	
3300	Debitorenverluste (Abschreibung von Rückerstattungs-forderungen aus KK-Prämien ZL)	1'000.00	1'000.00		1'000.00		
3303	Erläss von Rückerstattungs-forderungen aus KK-Prämien ZL	1'000.00		1'000.00			
3660	Sozialhilfeempfänger, Übernahme Kranken-versicherungsprämien	480'000.00		400'000.00		449'356.10	

Politische Gemeinde Küssnacht

Laufende Rechnung / Detail

Konto	Text	Voranschlag 2015		Voranschlag 2014		Rechnung 2013	
		Aufwand	Ertrag	Aufwand	Ertrag	Aufwand	Ertrag
3666	Ergänzungsleistungen, Beiträge an Krankenversicherungsprämien			1'445'000.00		1'420'597.00	
3667	Beihilfen, Beiträge an Krankenversicherungsprämien			16'000.00		21'236.00	
3980	Anteil Personal-/Sachaufwand	5'000.00		5'000.00		4'000.00	
4360	Rückerstattungen Sozialhilfeempfänger (inkl. individuelle Prämienverbilligungen)		140'000.00		65'000.00		104'308.35
4365	Rückerstattungen durch Einlösung von Verlustscheinen		6'000.00		3'000.00		5'578.20
4366	Rückerstattungen Ergänzungsleistungen				10'000.00		
4367	Rückerstattungen Beihilfen				1'000.00		
4600	Bundesbeiträge		186'000.00		982'000.00		981'170.15
4610	Staatsbeiträge		153'000.00		803'500.00		802'775.60
1835	AHV	30'000.00	23'000.00		30'000.00		22'637.60
Saldo			7'000.00	30'000.00		22'637.60	
3669	AHV-Beiträge für Nichterwerbstätige	30'000.00					
4369	Rückerstattungen AHV-Beiträge für Nichterwerbstätige		6'500.00				
4515	Vergütung der AHV-Ausgleichskasse		16'500.00		30'000.00		22'637.60
184	Asylwesen	768'000.00	718'000.00	812'000.00	812'000.00	809'239.75	713'502.80
Saldo			50'000.00				95'736.95
1840	Asylwesen	768'000.00	718'000.00	812'000.00	812'000.00	809'239.75	713'502.80
Saldo			50'000.00				95'736.95
3668	Asylbewerber	768'000.00		812'000.00		809'239.75	
3668.1	Asylbewerber Unterstützung	388'000.00		422'000.00		745'476.20	
3668.2	Asylbewerber Unterbringung	210'000.00		210'000.00			
3668.3	Asylbewerber Betreuung	120'000.00		130'000.00			

Politische Gemeinde Küsnacht

Laufende Rechnung / Detail

Konto	Text	Voranschlag 2015		Voranschlag 2014		Rechnung 2013	
		Aufwand	Ertrag	Aufwand	Ertrag	Aufwand	Ertrag
3668.4	Asylbewerber Integration	50'000.00		50'000.00		63'763.55	
4368	Rückerstattungen Asylbewerber		718'000.00		812'000.00		713'502.80
4368.1	Rückerstattungen Asylbewerber Unterstützung		388'000.00		422'000.00		713'502.80
4368.2	Rückerstattungen Asylbewerber Unterbringung		330'000.00		390'000.00		
185	Jugend und Familie	119'500.00	2'500.00	212'000.00	2'500.00	74'585.39	6'771.50
	Saldo		117'000.00		209'500.00		67'813.89
1850	Familienzentrum	114'500.00	2'500.00	112'000.00	2'500.00	74'585.39	6'771.50
	Saldo		112'000.00		109'500.00		67'813.89
3010	Besoldungen	53'000.00		52'000.00		48'993.60	
3030	Sozialleistungen	11'500.00		10'000.00		9'277.75	
3100	Büromaterial, Drucksachen, Publikationen	10'000.00		10'000.00		5'142.80	
3110	Anschaffung Mobilien	9'000.00		9'000.00		538.65	
3130	Betriebs-/Verbrauchsmaterial	3'000.00		3'000.00		803.90	
3140	Baulicher Unterhalt	9'000.00		9'000.00			
3150	Unterhalt Mobilien	2'000.00		2'000.00			
3170	Spesementschädigungen	1'000.00		1'000.00		27.40	
3180	Dienstleistungen Dritter	8'000.00		8'000.00		5'458.65	
3181	Telefon, Porti, Frachten	2'000.00		2'000.00		1'112.99	
3190	Allgemeiner Sachaufwand	3'000.00		3'000.00		1'229.65	
3980	Anteil Personal-/Sachaufwand	3'000.00		3'000.00		2'000.00	
4360	Rückerstattungen		2'500.00		2'500.00		4'136.50
4360.1	Kurseinnahmen		1'500.00		1'500.00		3'703.90
4360.2	Einnahmen Café		1'000.00		1'000.00		432.60
4361	Versicherungsleistungen, Erwerbsersatz						2'635.00

Politische Gemeinde Küsnacht

Laufende Rechnung / Detail

Konto	Text	Voranschlag 2015		Voranschlag 2014		Rechnung 2013	
		Aufwand	Ertrag	Aufwand	Ertrag	Aufwand	Ertrag
1851	Koordination Jugendarbeit	5'000.00	5'000.00	100'000.00			
	Saldo		5'000.00		100'000.00		
3180	Dienstleistungen Dritter	5'000.00		100'000.00			
186	Freizeitanlagen	816'600.00	72'500.00	811'600.00	68'500.00	765'849.34	107'443.60
	Saldo		744'100.00		743'100.00		658'405.74
1861	FZA Heslibach	336'900.00	22'000.00	327'400.00	18'000.00	326'743.54	37'049.70
	Saldo		314'900.00		309'400.00		289'693.84
3010	Besoldungen	176'000.00		171'000.00		176'804.20	
3030	Sozialleistungen	38'000.00		35'000.00		36'238.85	
3090	Allgemeiner Personalaufwand	1'000.00		1'000.00		838.50	
3091	Personalentwicklung	1'500.00		1'000.00		280.00	
3100	Büromaterial, Drucksachen, Publikationen	15'000.00		15'000.00		16'732.50	
3110	Anschaffung Mobilien	2'000.00		2'000.00		334.85	
3120	Wasser, Energie, Heizung, Entsorgung	2'500.00		2'500.00		2'636.30	
3130	Betriebs-/Verbrauchsmaterial	5'000.00		5'000.00		2'813.15	
3140	Baulicher Unterhalt	2'000.00		2'000.00		567.00	
3150	Unterhalt Mobilien	3'000.00		3'000.00		1'816.90	
3160	Mieten, Benützungskosten	84'000.00		84'000.00		84'000.00	
3170	Spesenentschädigungen	800.00		800.00		472.80	
3181	Telefon, Porti, Frachten	3'500.00		3'500.00		2'598.44	
3182	Versicherungen, Steuern, Abgaben	600.00		600.00		554.75	
3186	Kulturelle Veranstaltungen	2'000.00		1'000.00		55.30	
4331	Kursgelder		14'000.00		10'000.00		23'933.00
4350	Verkaufserlöse		8'000.00		8'000.00		12'330.20
4360	Rückerstattungen						260.50

Politische Gemeinde Küsnacht

Laufende Rechnung / Detail

Konto	Text	Voranschlag 2015		Voranschlag 2014		Rechnung 2013	
		Aufwand	Ertrag	Aufwand	Ertrag	Aufwand	Ertrag
4361	Versicherungsleistungen, Erwerbsersatz						526.00
1862	FZA Sunnemetzg	307'200.00	45'000.00	311'200.00	45'000.00	282'632.25	66'754.15
	Saldo		262'200.00		266'200.00		215'878.10
3010	Besoldungen	220'500.00		219'500.00		212'687.50	
3030	Sozialleistungen	42'500.00		40'500.00		37'843.35	
3090	Allgemeiner Personalaufwand	1'500.00		1'000.00		986.85	
3091	Personalentwicklung	1'000.00		6'000.00		5'120.00	
3100	Büromaterial, Drucksachen, Publikationen	3'000.00		3'000.00		1'515.95	
3110	Anschaffung Mobilien	5'000.00		5'000.00		4'927.10	
3120	Wasser, Energie, Heizung, Entsorgung	8'500.00		8'500.00		8'254.50	
3130	Betriebs-/Verbrauchsmaterial	1'000.00		1'000.00		1'211.55	
3140	Baulicher Unterhalt	5'000.00		2'500.00		96.65	
3150	Unterhalt Mobilien	2'500.00		2'500.00		1'440.95	
3170	Spesenentschädigungen	1'000.00		1'000.00		245.60	
3181	Telefon, Porti, Frachten	2'000.00		2'000.00		1'686.15	
3182	Versicherungen, Steuern, Abgaben	1'700.00		1'700.00		1'642.10	
3186	Kulturelle Veranstaltungen	12'000.00		17'000.00		4'974.00	
4331	Kursgelder		45'000.00		45'000.00		57'361.00
4360	Rückerstattungen						294.15
4361	Versicherungsleistungen, Erwerbsersatz						9'099.00
1863	FZA Itschnach	172'500.00	5'500.00	173'000.00	5'500.00	156'473.55	3'639.75
	Saldo		167'000.00		167'500.00		152'833.80
3010	Besoldungen	118'500.00		120'000.00		116'528.90	
3030	Sozialleistungen	27'500.00		26'500.00		25'902.65	
3090	Allgemeiner Personalaufwand	500.00		500.00		479.00	

Politische Gemeinde Küsnacht

Laufende Rechnung / Detail

Konto	Text	Voranschlag 2015		Voranschlag 2014		Rechnung 2013	
		Aufwand	Ertrag	Aufwand	Ertrag	Aufwand	Ertrag
3091	Personalentwicklung	500.00		500.00			
3100	Büromaterial, Drucksachen, Publikationen	500.00		500.00			
3110	Anschaffung Mobilien	2'000.00		2'000.00		1'563.80	
3120	Wasser, Energie, Heizung, Entsorgung	7'000.00		7'000.00		611.35	
3130	Betriebs-/Verbrauchsmaterial	4'000.00		4'000.00		1'809.40	
3140	Baulicher Unterhalt	2'000.00		2'000.00		352.20	
3150	Unterhalt Mobilien	2'000.00		2'000.00		1'561.25	
3160	Mieten, Benützungskosten	6'500.00		6'500.00		6'500.00	
3170	Spesenentschädigungen	300.00		300.00		43.20	
3181	Telefon, Porti, Frachten	800.00		800.00		794.45	
3182	Versicherungen, Steuern, Abgaben	400.00		400.00		327.35	
4331	Kursgelder		500.00		500.00		
4350	Verkaufserlöse		5'000.00		5'000.00		3'470.00
4360	Rückerstattungen						169.75
187	Vereine und Sport	200'000.00		165'000.00		73'961.85	
	Saldo		200'000.00		165'000.00		73'961.85
1870	Vereine Allgemein	170'000.00		135'000.00		64'927.65	
	Saldo		170'000.00		135'000.00		64'927.65
3185	Anlässe, Empfänge, Ehrungen	50'000.00		15'000.00		10'312.45	
3650	Beiträge an private Institutionen	120'000.00		120'000.00		54'615.20	
1871	Juniorenförderung	10'000.00		10'000.00		9'034.20	
	Saldo		10'000.00		10'000.00		9'034.20
3650	Beiträge an private Institutionen	10'000.00		10'000.00		9'034.20	

Politische Gemeinde Küsnacht

Laufende Rechnung / Detail

Konto	Text	Voranschlag 2015		Voranschlag 2014		Rechnung 2013	
		Aufwand	Ertrag	Aufwand	Ertrag	Aufwand	Ertrag
1872	Dörranlage	20'000.00		20'000.00			
	Saldo		20'000.00		20'000.00		
3650	Beiträge an private Institutionen	20'000.00		20'000.00			
189	Kinderkrippen	774'000.00	774'000.00	738'000.00	769'000.00	729'838.15	708'050.45
	Saldo			31'000.00			21'787.70
1890	Kinderkrippe Hesibach	774'000.00	774'000.00	738'000.00	769'000.00	729'838.15	708'050.45
	Saldo			31'000.00			21'787.70
3010	Besoldungen	516'500.00		511'500.00		521'105.95	
3030	Sozialleistungen	75'000.00		89'500.00		90'446.25	
3080	Entschädigungen für temporäre Arbeitskräfte	5'000.00					
3090	Allgemeiner Personalaufwand	9'000.00		9'000.00		8'263.75	
3091	Personalentwicklung	12'000.00		8'000.00		6'482.00	
3100	Büromaterial, Drucksachen, Publikationen	3'000.00		4'000.00		2'299.80	
3110	Anschaffung Mobilien	7'000.00		7'000.00		6'841.20	
3120	Wasser, Energie, Heizung, Entsorgung	10'000.00		9'000.00		8'776.95	
3130	Betriebs-/Verbrauchsmaterial	8'000.00		8'000.00		7'861.45	
3132	Medizinischer Bedarf	2'000.00		2'000.00		428.70	
3133	Lebensmittelaufwand	24'000.00		24'000.00		24'377.65	
3140	Baulicher Unterhalt	12'000.00		12'000.00		13'250.85	
3144	Grundstückunterhalt	45'000.00		4'000.00		4'406.60	
3150	Unterhalt Mobilien	2'000.00		2'000.00		2'048.00	
3170	Spesenentschädigungen	2'000.00		2'000.00		1'863.20	
3180	Dienstleistungen Dritter	3'000.00		3'000.00		2'890.85	
3181	Telefon, Porti, Frachten	1'500.00		1'500.00		490.95	
3182	Versicherungen, Abgaben, Steuern	2'000.00		2'000.00		1'811.50	

Politische Gemeinde Küssnacht

Laufende Rechnung / Detail

Konto	Text	Voranschlag 2015		Voranschlag 2014		Rechnung 2013	
		Aufwand	Ertrag	Aufwand	Ertrag	Aufwand	Ertrag
3185	Anlässe, Empfänge, Ehrungen	2'000.00		2'500.00		1'302.60	
3190	Allgemeiner Sachaufwand	3'000.00		3'000.00		1'889.90	
3980	Anteil Personal-/Sachaufwand	30'000.00		33'000.00		23'000.00	
4320	Pensionsteuern		765'000.00		760'000.00		698'080.30
4360	Rückerstattungen		1'000.00		1'000.00		730.15
4364	Verpflegungsvergütungen des Personals		8'000.00		8'000.00		9'240.00

Politische Gemeinde Küssnacht

Investitionsrechnung Verwaltungsvermögen

Konto	Text	Voranschlag 2015		Voranschlag 2014		Rechnung 2013	
		Ausgaben	Einnahmen	Ausgaben	Einnahmen	Ausgaben	Einnahmen
	Gesamttotal	33'700'000.00	7'760'000.00	49'255'000.00	3'541'000.00	37'668'873.30	37'668'873.30
	Saldo		25'940'000.00		45'714'000.00		
10	Steuerungsleistungen						
	Saldo	1'300'000.00					
			1'300'000.00				
1050	Informatik						
	Saldo	1'300'000.00					
	Mobilien	1'300'000.00					
12	Finanzdienste						
	Saldo	500'000.00	1'120'000.00	2'000'000.00	1'416'000.00	3'100'363.90	36'517'343.10
		620'000.00			584'000.00	33'416'979.20	
121	Kapitaldienst, Abschreibungen und Abschlusskonti						
	Saldo	1'000'000.00	1'000'000.00	1'000'000.00	1'000'000.00	2'499'363.90	36'100'709.40
				1'000'000.00		33'601'345.50	
1210	Kapitaldienst						
	Saldo	1'000'000.00	1'000'000.00	1'000'000.00	1'000'000.00	1'000'000.00	1'000'000.00
6230	Rückzahlung von Darlehen an eigene Anstalten		1'000'000.00		1'000'000.00		1'000'000.00
1211	Abschreibungen und Abschlusskonti						
	Saldo					2'499'363.90	35'100'709.40
						32'601'345.50	
12112	Abschluss						
	Saldo					2'499'363.90	35'100'709.40
5900	Passivierte Einnahmen					32'601'345.50	
6900	Aktiviert Ausgaben					2'499'363.90	
							35'100'709.40

Politische Gemeinde Küssnacht

Investitionsrechnung Verwaltungsvermögen

Konto	Text	Voranschlag 2015		Voranschlag 2014		Rechnung 2013	
		Ausgaben	Einnahmen	Ausgaben	Einnahmen	Ausgaben	Einnahmen
122	Finanzausgleich und Beiträge		120'000.00		128'000.00	15'000.00	128'070.00
	Saldo	120'000.00		128'000.00		113'070.00	
1229	Übrige Beiträge		120'000.00		128'000.00	15'000.00	128'070.00
	Saldo	120'000.00		128'000.00		113'070.00	
12290	Kultur und Freizeit		4'000.00		12'000.00		12'320.00
	Saldo	4'000.00		12'000.00		12'320.00	
6440	Rückzahlung von Beiträgen an gemischtwirtschaftliche Unternehmungen		4'000.00		12'000.00		12'320.00
12292	Soziale Wohlfahrt		116'000.00		116'000.00		115'750.00
	Saldo	116'000.00		116'000.00		115'750.00	
6250	Rückzahlung von Darlehen an private Institutionen		116'000.00		116'000.00		115'750.00
12294	Landwirtschaft						
	Saldo					15'000.00	15'000.00
5250	Darlehen an private Institutionen					15'000.00	
123	Spitäler		500'000.00		288'000.00	586'000.00	288'563.70
	Saldo		500'000.00		1'712'000.00		297'436.30
1230	Spitäler		500'000.00		288'000.00	586'000.00	288'563.70
	Saldo		500'000.00		1'712'000.00		297'436.30
5240	Darlehen an gemischtwirtschaftliche Unternehmungen		500'000.00		2'000'000.00		288'563.70
6250	Rückzahlung von Darlehen an Private Institutionen				2'000'000.00	586'000.00	288'563.70

Politische Gemeinde Klüsnacht

Investitionsrechnung Verwaltungsvermögen

Konto	Text	Voranschlag 2015		Voranschlag 2014		Rechnung 2013	
		Ausgaben	Einnahmen	Ausgaben	Einnahmen	Ausgaben	Einnahmen
13	Liegenschaften	4'010'000.00	90'000.00	7'290'000.00	50'000.00	4'204'519.00	56'962.20
	Saldo		3'920'000.00		7'240'000.00		4'147'556.80
132	Liegenschaften des Verwaltungs- und Finanzvermögens	2'300'000.00	50'000.00	5'450'000.00	50'000.00	4'101'325.15	56'962.20
	Saldo		2'250'000.00		5'400'000.00		4'044'362.95
1320	Liegenschaften Verwaltungsvermögen	2'300'000.00	50'000.00	5'450'000.00	50'000.00	4'101'325.15	56'962.20
	Saldo		2'250'000.00		5'400'000.00		4'044'362.95
13201	Wohn- und Gewerbeliegenschaften	2'300'000.00		4'940'000.00		4'085'671.00	46'203.20
	Saldo		2'300'000.00		4'940'000.00		4'039'467.80
5032	Neubauten			250'000.00		17'093.60	
5033	Umbauten			300'000.00		3'940'738.65	
5034	Sanierungen	2'300'000.00		4'390'000.00		127'838.75	
6330	Rückertattungen für Sachgüter Hochbauten						40'000.00
6620	Beiträge anderer Gemeinden/Zweckverbände						6'203.20
13202	Unbebaute Grundstücke Verwaltungsvermögen		50'000.00	510'000.00	50'000.00	15'654.15	10'759.00
	Saldo	50'000.00			460'000.00		4'895.15
5004	Sanierungen			510'000.00		15'654.15	
6690	Übrige eingehende Investitionsbeiträge		50'000.00		50'000.00		10'759.00
134	Sport und Freizeit	1'710'000.00	40'000.00	1'840'000.00		103'193.85	
	Saldo		1'670'000.00		1'840'000.00		103'193.85

Politische Gemeinde Küsnacht

Investitionsrechnung Verwaltungsvermögen

Konto	Text	Voranschlag 2015		Voranschlag 2014		Rechnung 2013	
		Ausgaben	Einnahmen	Ausgaben	Einnahmen	Ausgaben	Einnahmen
1341	Sportplätze	350'000.00	30'000.00				
	Saldo		320'000.00				
13412	Sportplatz Fallacher	350'000.00	30'000.00				
	Saldo		320'000.00				
5032	Neubauten	350'000.00					
6690	Übrige eingehende Investitionsbeiträge		30'000.00				
1343	Schiessanlage	300'000.00	10'000.00				
	Saldo		290'000.00				
13431	Betrieb Schiessanlage Holletsmoos	200'000.00	10'000.00				
	Saldo		190'000.00				
5017	Anlagen	200'000.00					
6690	Übrige eingehende Investitionsbeiträge		10'000.00				
13432	Restaurant Schützenstube	100'000.00					
	Saldo		100'000.00				
5034	Sanierungen	100'000.00					
1344	Kunsteisbahn	500'000.00		1'000'000.00		13'257.80	
	Saldo		500'000.00		1'000'000.00		13'257.80
13441	Betrieb Kunsteisbahn	500'000.00		1'000'000.00		13'257.80	
	Saldo		500'000.00		1'000'000.00		13'257.80
5033	Umbauten	500'000.00		1'000'000.00		13'257.80	

Politische Gemeinde Küsnacht

Investitionsrechnung Verwaltungsvermögen

Konto	Text	Voranschlag 2015		Voranschlag 2014		Rechnung 2013	
		Ausgaben	Einnahmen	Ausgaben	Einnahmen	Ausgaben	Einnahmen
1348	Seebäder	560'000.00	560'000.00	840'000.00	840'000.00	89'936.05	89'936.05
	Saldo						
13481	Strandbad	520'000.00	520'000.00	210'000.00	210'000.00	1'938.40	1'938.40
5034	Sanierungen	520'000.00		210'000.00		1'938.40	
13482	Kusenbad	40'000.00	40'000.00	630'000.00	630'000.00	87'997.65	87'997.65
5034	Sanierungen	40'000.00		630'000.00		87'997.65	
14	Hochbau und Planung	2'600'000.00	2'600'000.00	1'960'000.00	1'960'000.00	510'827.20	3'100.00
	Saldo		2'600'000.00		1'960'000.00		507'727.20
141	Planung	2'600'000.00		1'960'000.00		510'827.20	3'100.00
	Saldo		2'600'000.00		1'960'000.00		507'727.20
1410	Raumplanung	100'000.00	100'000.00	1'400'000.00	1'400'000.00	138'689.65	138'689.65
5011	Gemeindestrassen			100'000.00			
5032	Neubauten			1'000'000.00			
5810	Planungsausgaben	100'000.00		300'000.00		138'689.65	
1413	Energie	400'000.00	400'000.00	560'000.00	560'000.00	372'137.55	3'100.00
5650	Beiträge an private Institutionen			400'000.00		372'137.55	
6690	Übrige eingehende Investitionsbeiträge			560'000.00		372'137.55	3'100.00

Politische Gemeinde Küssnacht

Investitionsrechnung Verwaltungsvermögen

Konto	Text	Voranschlag 2015		Voranschlag 2014		Rechnung 2013	
		Ausgaben	Einnahmen	Ausgaben	Einnahmen	Ausgaben	Einnahmen
1419	Bauliche Neugestaltung des Zentrums	2'100'000.00					
	Saldo		2'100'000.00				
5011	Gemeindestrassen	100'000.00					
5032	Neubauten	2'000'000.00					
15	Tiefbau	19'440'000.00	1'350'000.00	16'025'000.00	365'000.00	10'431'138.05	848'270.25
	Saldo		18'090'000.00		15'660'000.00		9'582'867.80
151	Geomatik				65'000.00	56'160.00	
	Saldo			65'000.00			56'160.00
1510	Geomatik				65'000.00	56'160.00	
	Saldo			65'000.00			56'160.00
5090	Übrige Sachgüter					56'160.00	
6610	Staatsbeiträge				65'000.00		
153	Verkehrswege	6'000'000.00		4'975'000.00		5'170'184.05	18'000.00
	Saldo		6'000'000.00		4'975'000.00		5'152'184.05
1531	Gemeindestrassen	5'740'000.00		4'975'000.00		5'170'184.05	18'000.00
	Saldo		5'740'000.00		4'975'000.00		5'152'184.05
5001	Grundstückwerb			25'000.00			
5011	Gemeindestrassen	5'550'000.00		4'750'000.00		4'686'388.05	
5032	Neubauten					83'457.95	
5060	Mobilien	190'000.00		200'000.00		273'659.90	
5640	Beiträge an gemischtwirtschaftliche Unternehmungen					103'095.55	
5810	Planungsausgaben					23'582.60	

Politische Gemeinde Küsnacht

Investitionsrechnung Verwaltungsvermögen

Konto	Text	Voranschlag 2015		Voranschlag 2014		Rechnung 2013	
		Ausgaben	Einnahmen	Ausgaben	Einnahmen	Ausgaben	Einnahmen
6690	Übrige eingehende Investitionsbeiträge						18'000.00
1532	Flur- und Waldwege	260'000.00					
	Saldo		260'000.00				
5012	Flur- und Waldwege	160'000.00					
5014	Kunstabtauen	100'000.00					
154	Abwasser	12'740'000.00	1'350'000.00	10'340'000.00	300'000.00	2'989'129.90	452'270.25
	Saldo		11'390'000.00		10'040'000.00		2'536'859.65
1540	Kanalisationen	8'920'000.00	1'350'000.00	8'670'000.00	300'000.00	1'912'619.80	452'270.25
	Saldo		7'570'000.00		8'370'000.00		1'460'349.55
5012	Kanalisationen	8'920'000.00		8'670'000.00		1'912'619.80	
6101	Kanalisationsanschlussgebühren		300'000.00		300'000.00		295'581.25
6600	Bundesbeiträge						156'689.00
6620	Beiträge anderer Gemeinden/Zweckverbände		1'050'000.00				
1541	Abwasserreinigungsanlage	3'820'000.00					
	Saldo		3'820'000.00		1'670'000.00		1'076'510.10
5620	Beiträge an Gemeinden und Zweckverbände	3'820'000.00		1'670'000.00		1'076'510.10	
155	Öffentliche Anlagen	490'000.00					
	Saldo		490'000.00		620'000.00		402'476.65
1550	Grün- und Parkanlagen	250'000.00					
	Saldo		250'000.00		400'000.00		32'153.95
5004	Sanierungen	250'000.00		400'000.00		32'153.95	

Politische Gemeinde Küsnacht

Investitionsrechnung Verwaltungsvermögen

Konto	Text	Voranschlag 2015		Voranschlag 2014		Rechnung 2013	
		Ausgaben	Einnahmen	Ausgaben	Einnahmen	Ausgaben	Einnahmen
1552	Wartehäuser, WC- und Liftanlagen	240'000.00	240'000.00	220'000.00	220'000.00	370'322.70	370'322.70
5034	Sanierungen	240'000.00		220'000.00		272'822.70	
5600	Beiträge an Bund					97'500.00	
156	Naturschutz und Gewässer					1'588'908.95	378'000.00
	Saldo						1'210'908.95
1561	Gewässer					1'588'908.95	378'000.00
	Saldo					1'588'908.95	1'210'908.95
5034	Sanierungen					1'588'908.95	
6600	Bundesbeiträge						80'000.00
6690	Übrige eingehende Investitionsbeiträge						298'000.00
157	Friedhöfe						
	Saldo					212'000.00	212'000.00
1570	Friedhof Dorf					212'000.00	212'000.00
	Saldo					212'000.00	212'000.00
5017	Anlagen					212'000.00	
158	Abfallentsorgung und Verwertung	210'000.00	210'000.00	90'000.00	90'000.00	12'278.50	12'278.50
	Saldo		210'000.00		90'000.00		12'278.50
1580	Abfallbeseitigung	210'000.00	210'000.00	90'000.00	90'000.00	12'278.50	12'278.50
	Saldo		210'000.00		90'000.00		12'278.50
5004	Sanierungen	60'000.00		60'000.00		12'278.50	

Politische Gemeinde Küssnacht

Investitionsrechnung Verwaltungsvermögen

Konto	Text	Voranschlag 2015		Voranschlag 2014		Rechnung 2013	
		Ausgaben	Einnahmen	Ausgaben	Einnahmen	Ausgaben	Einnahmen
5060	Mobilien	150'000.00		30'000.00			
16	Sicherheit			280'000.00	110'000.00	247'935.65	208'237.75
	Saldo				170'000.00		39'697.90
161	Feuerwehr und Seerettung			30'000.00		1'850.00	
	Saldo				30'000.00		1'850.00
1611	Seerettung			30'000.00		1'850.00	
	Saldo				30'000.00		1'850.00
5033	Umbauten			30'000.00			
5060	Mobilien					1'850.00	
162	Militär, Zivilschutz und ZGO			250'000.00	110'000.00	246'085.65	208'237.75
	Saldo				140'000.00		37'847.90
1621	Zivilschutz					115'216.65	161'504.35
	Saldo					46'287.70	
5032	Neubauten					37'847.90	
5700	Durchlaufende Beiträge					68'800.00	
5810	Planungsausgaben					8'568.75	
6690	Übrige eingehende Investitionsbeiträge						92'704.35
6700	Durchlaufende Beiträge						68'800.00
1623	ZSO KEZ			250'000.00	110'000.00	130'869.00	46'733.40
	Saldo				140'000.00		84'135.60
5060	Mobilien			250'000.00		130'869.00	

Politische Gemeinde Küsnacht

Investitionsrechnung Verwaltungsvermögen

Konto	Text	Voranschlag 2015		Voranschlag 2014		Rechnung 2013	
		Ausgaben	Einnahmen	Ausgaben	Einnahmen	Ausgaben	Einnahmen
6620	Beiträge anderer Gemeinden/Zweckverbände				110'000.00		46'733.40
17	Gesundheit	5'600'000.00	5'200'000.00	21'700'000.00	1'600'000.00	19'174'089.50	34'960.00
	Saldo		400'000.00		20'100'000.00		19'139'129.50
170	Gesamtleitung	200'000.00					
	Saldo		200'000.00				
1700	Seniorenheime	200'000.00					
	Saldo		200'000.00				
5032	Neubauten	200'000.00					
171	Alterswohnheim Tägerhalde	5'400'000.00	5'200'000.00	21'700'000.00	1'600'000.00	18'883'527.50	34'960.00
	Saldo		200'000.00		20'100'000.00		18'848'567.50
1710	Alterswohnheim Tägerhalde	5'400'000.00	5'200'000.00	21'700'000.00	1'600'000.00	18'883'527.50	34'960.00
	Saldo		200'000.00		20'100'000.00		18'848'567.50
5032	Neubauten	5'400'000.00		21'700'000.00		18'883'527.50	
6610	Staatsbeiträge		500'000.00				34'960.00
6690	Übrige eingehende Investitionsbeiträge		4'700'000.00		1'600'000.00		
172	Alterswohnheim Wangensbach					290'562.00	
	Saldo					290'562.00	
1720	Alterswohnheim Wangensbach					290'562.00	
	Saldo					290'562.00	
5033	Umbauten					290'562.00	

Politische Gemeinde Küssnacht

Investitionsrechnung Verwaltungsvermögen

Konto	Text	Voranschlag 2015		Voranschlag 2014		Rechnung 2013	
		Ausgaben	Einnahmen	Ausgaben	Einnahmen	Ausgaben	Einnahmen
18	Gesellschaft	250'000.00					
	Saldo		250'000.00				
187	Vereine und Sport	250'000.00					
	Saldo		250'000.00				
1870	Vereine Allgemein	250'000.00					
	Saldo		250'000.00				
5650	Beiträge an private Institutionen	250'000.00					

Politische Gemeinde Küssnacht							
Investitionsrechnung Finanzvermögen							
Konto	Text	Voranschlag 2015		Voranschlag 2014		Rechnung 2013	
		Ausgaben	Einnahmen	Ausgaben	Einnahmen	Ausgaben	Einnahmen
	Gesamttotal	1'590'000.00	2'452'000.00	2'570'000.00	2'450'000.00	10'593'222.85	10'593'222.85
	Saldo	862'000.00			120'000.00		
12	Finanzdienste						
	Saldo					13'725.00	10'579'497.85
						10'565'772.85	
121	Kapitaldienst, Abschreibungen und Abschlusskonti						
	Saldo					13'725.00	10'579'497.85
						10'565'772.85	
1211	Abschreibungen und Abschlusskonti						
	Saldo					13'725.00	10'579'497.85
						10'565'772.85	
12112	Abschluss						
	Saldo					13'725.00	10'579'497.85
						10'565'772.85	
7910	Übertragungen ins Finanzvermögen (Abnahme Anlagewerte)					13'725.00	
8910	Übertragungen ins Finanzvermögen (Zunahme Anlagewerte)						10'579'497.85
13	Liegenschaften und Freizeit						
	Saldo	1'590'000.00	2'452'000.00	2'570'000.00	2'450'000.00	10'579'497.85	13'725.00
		862'000.00			120'000.00		10'565'772.85
1325	Liegenschaften Finanzvermögen						
	Saldo	1'590'000.00	2'452'000.00	2'570'000.00	2'450'000.00	10'579'497.85	13'725.00
		862'000.00			120'000.00		10'565'772.85
13251	Wohn- und Gewerbeliegenschaften						
	Saldo	1'490'000.00	1'490'000.00	2'470'000.00	2'470'000.00	10'579'497.85	13'725.00
7021	Erwerb						10'565'772.85
7022	Neubauten	240'000.00				3'100'000.00	

Politische Gemeinde Küsnacht

Investitionsrechnung Finanzvermögen

Konto	Text	Voranschlag 2015		Voranschlag 2014		Rechnung 2013	
		Ausgaben	Einnahmen	Ausgaben	Einnahmen	Ausgaben	Einnahmen
7024	Sanierungen	1'250'000.00		2'470'000.00		7'479'497.85	
8090	Beiträge an Investitionen						13'725.00
13252	Unbebaute Grundstücke Finanzvermögen	100'000.00	2'452'000.00	100'000.00	2'450'000.00		
	Saldo	2'352'000.00		2'350'000.00			
7012	Erschliessung	100'000.00		100'000.00			
8011	Verkauf		2'452'000.00		2'450'000.00		

Politische Gemeinde Küsnacht

Verzeichnis der Verpflichtungskredite Verwaltungsvermögen

Konto	Text	Gesamtkredit		Objektstand		S/H	Abweichung		Voranschlag 2015	
		Saldo	S/H	Saldo	S/H		Saldo	S/H	Ausgaben	Einnahmen
1	Politische Gemeinde	120'298'680.00	S	70'531'390.72	S		-49'767'290.00	33'700'000.00	7'760'000.00	
	Saldo								25'940'000.00	
10	Steuerungsleistungen	1'300'000.00	S				-1'300'000.00	1'300'000.00		
105	Informatik	1'300'000.00	S				-1'300'000.00	1'300'000.00		
1050	Informatik	1'300'000.00	S				-1'300'000.00	1'300'000.00		
1050.5060	Mobilien	1'300'000.00	S				-1'300'000.00	1'300'000.00		
5060.7	EDV, Erneuerung/Aktualisierung 2015	1'300'000.00	S				-1'300'000.00	1'300'000.00		
12	Finanzdienste	11'670'801.00	H	4'201'377.40	H		-7'469'424.00	500'000.00	1'120'000.00	
121	Kapitaldienst, Abschreibungen und Abschlusskonti	5'000'000.00	H	3'000'000.00	H		-2'000'000.00		1'000'000.00	
1210	Kapitaldienst	5'000'000.00	H	3'000'000.00	H		-2'000'000.00		1'000'000.00	
1210.6230	Rückzahlung von Darlehen an eigene Anstalten	5'000'000.00	H	3'000'000.00	H		-2'000'000.00		1'000'000.00	
6230.1	Netzanstalt Küsnacht, Rückzahlung Darlehen	5'000'000.00	H	3'000'000.00	H		-2'000'000.00		1'000'000.00	
122	Finanzausgleich und Beiträge	5'805'110.00	H	3'710'250.00	H		-2'094'860.00		120'000.00	
1229	Übrige Beiträge	5'805'110.00	H	3'710'250.00	H		-2'094'860.00		120'000.00	
12290	Kultur und Freizeit	720'210.00	H	716'100.00	H		-4'110.00		4'000.00	

Politische Gemeinde Küsnacht

Verzeichnis der Verpflichtungskredite-Verwaltungsvermögen

Konto	Text	Gesamtkredit		Objektstand		Abweichung		Voranschlag 2015	
		Saldo	S/H	Saldo	S/H	Saldo	S/H	Ausgaben	Einnahmen
12290.6440	Rückzahlungen von Beiträgen an gemischtwirtschaftliche Unternehmungen	299'790.00	H	295'680.00	H	-4'110.00			4'000.00
6440.1	Forchbahn, Rückzahlung Investitionsbeitrag	299'790.00	H	295'680.00	H	-4'110.00			4'000.00
12290.6450	Rückzahlungen von Beiträgen an private Institutionen	420'420.00	H	420'420.00	H				
6450.1	Schiffahrtsgesellschaft Zürichsee, Rückzahlung Investitionsbeitrag	420'420.00	H	420'420.00	H				
12292	Soziale Wohlfahrt	5'069'900.00	H	2'994'150.00	H	-2'075'750.00			116'000.00
12292.6250	Rückzahlung von Darlehen an private Institutionen	5'069'900.00	H	2'994'150.00	H	-2'075'750.00			116'000.00
6250.1	BGZ Baugenossenschaft Zürichsee, Darlehensrückzahlung Sonnenrain	323'000.00	H	238'000.00	H	-85'000.00			9'000.00
6250.2	BGZ Baugenossenschaft Zürichsee, Darlehensrückzahlung Bettlen 1973	772'000.00	H	364'000.00	H	-408'000.00			12'000.00
6250.4	Mieterbaugenossenschaft, Darlehensrückzahlung Neuweis	528'000.00	H	297'000.00	H	-231'000.00			11'000.00
6250.5	Mieterbaugenossenschaft, Darlehensrückzahlung Bettlen	412'500.00	H	168'750.00	H	-243'750.00			6'000.00
6250.6	Genossenschaft Alterssiedlung, Darlehensrückzahlung Tägermoos	375'000.00	H	313'000.00	H	-62'000.00			16'000.00
6250.7	Wohnbaugenossenschaft für das Gewerbe, Darlehensrückzahlung Eigen-/Rosenstrasse	1'300'000.00	H	676'000.00	H	-624'000.00			26'000.00
6250.8	Tennisclub Itschnach, Darlehensrückzahlung	487'400.00	H	463'400.00	H	-24'000.00			12'000.00
6250.9	Genossenschaft Alterssiedlung, Darlehensrückzahlung Erlenweg	400'000.00	H	298'000.00	H	-102'000.00			16'000.00
6250.10	BGZ Baugenossenschaft Zürichsee, Darlehensrückzahlung Bettlen 1976	472'000.00	H	176'000.00	H	-296'000.00			8'000.00

Politische Gemeinde Küsnacht

Verzeichnis der Verpflichtungskredite Verwaltungsvermögen

Konto	Text	Gesamtkredit		Objektstand		Abweichung Saldo	Voranschlag 2015	
		Saldo	S/H	Saldo	S/H		Ausgaben	Einnahmen
12294	Landwirtschaft	15'000.00	H			-15'000.00		
12294.6250	Rückzahlung von Darlehen an private Institutionen	15'000.00	H			-15'000.00		
6250.13	Michel Diederik; Darlehensrückzahlung Rebbaubetrieb in Küsnacht	15'000.00	H			-15'000.00		
123	Spitäler	865'691.00	H	2'508'872.60	S	3'374'564.00	500'000.00	
1230	Spitäler	865'691.00	H	2'508'872.60	S	3'374'564.00	500'000.00	
1230.5240	Darlehen an gemischtwirtschaftliche Unternehmungen	3'586'000.00	S	3'086'000.00	S	-500'000.00	500'000.00	
5240.1	Spital Männedorf AG, Darlehen	3'586'000.00	S	3'086'000.00	S	-500'000.00	500'000.00	
1230.6240	Rückzahlung von Darlehen an gemischtwirtschaftliche Institutionen	3'586'000.00	H			-3'586'000.00		
6240.1	Spital Männedorf AG, Rückzahlung Darlehen	3'586'000.00	H			-3'586'000.00		
1230.6250	Rückzahlung von Darlehen an Private Institutionen	865'691.00	H	577'127.40	H	-288'564.00		
6250.1	Stiftung Diakoniewerk Neumünster, Rückzahlung Darlehen	865'691.00	H	577'127.40	H	-288'564.00		
13	Liegenschaften	20'670'190.00	S	6'407'008.80	S	-14'263'181.00	4'010'000.00	90'000.00
132	Liegenschaften des Verwaltungs- und Finanzvermögens	8'314'190.00	S	5'452'087.10	S	-2'862'103.00	2'300'000.00	50'000.00

Politische Gemeinde Küsnacht

Verzeichnis der Verpflichtungskredite/Verwaltungsvermögen

Konto	Text	Gesamtkredit		Objektstand		Abweichung		Voranschlag 2015	
		Saldo	S/H	Saldo	S/H	Saldo	S/H	Ausgaben	Einnahmen
1320	Liegenschaften Verwaltungsvermögen	8'314'190.00	5	5'452'087.10	5	-2'862'103.00		2'300'000.00	50'000.00
13201	Wohn- und Gewerbeliegenschaften	7'992'190.00	5	5'420'119.80	5	-2'572'070.00		2'300'000.00	
13201.5032	Neubauten	30'000.00	5	22'015.25	5	-7'985.00			
5032.1	Asylunterkünfte, Neubau	30'000.00	5	22'015.25	5	-7'985.00			
13201.5033	Umbauten	4'533'000.00	5	4'508'874.60	5	-24'125.00			
5033.13	Alte Landstrasse 135/137 («Swisscom-Gebäude»), Umnutzung	4'533'000.00	5	4'508'874.60	5	-24'125.00			
13201.5034	Sanierungen	3'429'190.00	5	889'229.95	5	-2'539'960.00		2'300'000.00	
5034.14	Obere Wilfigasse 28, Ersatz Hortpavillon			12'406.35	5	12'406.00			
5034.15	Obere Dorfstrasse 25, Gesamtsanierung	3'198'690.00	5	764'872.45	5	-2'433'818.00		350'000.00	
5034.19	Gemeindehaus, Gesamtsanierung (Projekt abgebrochen)	180'500.00	5	74'468.75	5	-106'031.00			
5034.22	Geissbühlweg 34, Gesamtsanierung	50'000.00	5	23'860.60	5	-26'139.00		90'000.00	
5034.23	Sonnenrain 57, Fassadensanierung			13'621.80	5	13'622.00		1'140'000.00	
5034.24	Gemeindehaus, Brandschutzmassnahmen							490'000.00	
5034.25	Hornweg 28 (Seehof), Sanierung WC-Anlagen							230'000.00	
13202	Unbebaute Grundstücke Verwaltungsvermögen	322'000.00	5	31'967.30	5	-290'033.00			50'000.00
13202.5004	Sanierungen	322'000.00	5	31'967.30	5	-290'033.00			50'000.00
5004.2	Grundstück Kat.-Nr. 38, ehem. Schiessanlage Forch, Altlastensanierung	322'000.00	5	31'967.30	5	-290'033.00			50'000.00
134	Sport und Freizeit	12'356'000.00	5	954'921.70	5	-11'401'078.00		1'710'000.00	40'000.00

Politische Gemeinde Küsnacht

Verzeichnis der Verpflichtungskredite Verwaltungsvermögen

Konto	Text	Gesamtkredit		Objektstand		S/H	Abweichung		Voranschlag 2015	
		Saldo	S/H	Saldo	S/H		Saldo	S/H	Ausgaben	Einnahmen
1341	Sportplätze	30'000.00	S	218.30	S		-29'782.00	350'000.00	30'000.00	
13412	Sportplatz Fallacher	30'000.00	S	218.30	S		-29'782.00	350'000.00	30'000.00	
13412.5032	Neubauten	30'000.00	S	218.30	S		-29'782.00	350'000.00	30'000.00	
5032.1	Sportplatz Fallacher, Neubau Garderobengebäude	30'000.00	S	218.30	S		-29'782.00	350'000.00	30'000.00	
1343	Schiessanlage			4'519.80	S		4'520.00	300'000.00	10'000.00	
13431	Betrieb Schiessanlage Holletsmoos							200'000.00	10'000.00	
13431.5017	Anlagen							200'000.00	10'000.00	
5017.4	Schiessanlage, Sanierung Scheiben und Kugelfang 50-m-Anlage							200'000.00	10'000.00	
13432	Restaurant Schützenstube			4'519.80	S		4'520.00	100'000.00		
13432.5034	Sanierungen			4'519.80	S		4'520.00	100'000.00		
5034.1	Restaurant Schützenstube, Ersatz Heizung			4'519.80	S		4'520.00	100'000.00		
1344	Kunsteisbahn	11'352'800.00	S	33'147.60	S		-11'319'652.00	500'000.00		
13441	Betrieb Kunsteisbahn	11'352'800.00	S	33'147.60	S		-11'319'652.00	500'000.00		
13441.5033	Umbauten	235'000.00	S	18'857.60	S		-216'142.00	500'000.00		
5033.1	Kunsteisbahn KEK, Umbau/Ausbau	235'000.00	S	18'857.60	S		-216'142.00	500'000.00		

Politische Gemeinde Küsnacht

Verzeichnis der Verpflichtungskredite-Verwaltungsvermögen

Konto	Text	Gesamtkredit		Objektstand		Abweichung		Voranschlag 2015	
		Saldo	S/H	Saldo	S/H	Saldo	S/H	Ausgaben	Einnahmen
13441.5034	Sanierungen	11'117'800.00	S	14'290.00	S	-11'103'510.00			
5034.1	Kunsteisbahn KEK, Heimfall	11'117'800.00	S	14'290.00	S	-11'103'510.00			
1348	Seebäder	973'200.00	S	917'036.00	S	-56'164.00		560'000.00	
13481	Strandbad			1'938.40	S	1'938.00		520'000.00	
13481.5034	Sanierungen			1'938.40	S	1'938.00		520'000.00	
5034.1	Strandbad, Ersatz Kinderplanschbecken / Mauersanierungen							400'000.00	
5034.2	Strandbad, Sanierung Kinderspielplatz			1'938.40	S	1'938.00		120'000.00	
13482	Kusenbad	973'200.00	S	915'097.60	S	-58'102.00		40'000.00	
13482.5034	Sanierungen	973'200.00	S	915'097.60	S	-58'102.00		40'000.00	
5034.1	Kusenbad, Sanierung Garderobentrakt	973'200.00	S	915'097.60	S	-58'102.00		40'000.00	
14	Hochbau und Planung	14'259'531.00	S	2'196'027.80	S	-12'063'504.00		2'600'000.00	
141	Planung	14'259'531.00	S	2'196'027.80	S	-12'063'504.00		2'600'000.00	
1410	Raumplanung	850'000.00	S	699'193.70	S	-150'806.00		100'000.00	
1410.5810	Planungsausgaben	850'000.00	S	699'193.70	S	-150'806.00		100'000.00	
5810.8	Zentrumsentwicklung, Studienauftrag Areal Parkplatz Zürichstrasse	850'000.00	S	699'193.70	S	-150'806.00			
5810.11	Totalrevision Ortsplanung 1994 (2014-2015)							100'000.00	

Politische Gemeinde Küssnacht

Verzeichnis der Verpflichtungskredite/Verwaltungsvermögen

Konto	Text	Gesamtkredit		Objektstand		Abweichung		Voranschlag 2015	
		Saldo	S/H	Saldo	S/H	Saldo	S/H	Ausgaben	Einnahmen
1413	Energie	3'379'531.00	S	1'462'294.50	S	-1'917'237.00		400'000.00	
1413.5650	Beiträge an private Institutionen	3'379'531.00	S	1'462'294.50	S	-1'917'237.00		400'000.00	
5650.6	Energieplanung, Förderprogramm Naturstrom (Produktion und Einkauf)	1'129'531.00	S	779'531.30	S	-350'000.00			
5650.7	Energieplanung, Energiepolitisches Programm 2011-2014	2'250'000.00	S	682'763.20	S	-1'567'237.00			
5650.8	Energieplanung, Energiepolitisches Programm 2015-2018							400'000.00	
1419	Bauliche Neugestaltung des Zentrums	10'030'000.00	S	34'539.60	S	-9'995'460.00		2'100'000.00	
1419.5011	Gemeindestrassen	4'800'000.00	S			-4'800'000.00		100'000.00	
5011.2	BNZ, Umgestaltung Oberwachstrasse inkl. 3/4-Anschluss Tiefgarage	4'800'000.00	S			-4'800'000.00		100'000.00	
1419.5032	Neubauten	5'230'000.00	S	34'539.60	S	-5'195'460.00		2'000'000.00	
5032.1	BNZ, Projektierungskredit	5'230'000.00	S	34'539.60	S	-5'195'460.00		2'000'000.00	
15	Tiefbau	28'210'465.00	S	14'074'803.92	S	-14'135'661.00		19'440'000.00	1'350'000.00
151	Geomatik	97'000.00	S	138'240.00	S	41'240.00			
1510	Geomatik	97'000.00	S	138'240.00	S	41'240.00			
1510.5090	Übrige Sachgüter	97'000.00	S	138'240.00	S	41'240.00			
5090.1	Geomatik, Aktualisierung Informationsebenen	97'000.00	S	138'240.00	S	41'240.00			

Politische Gemeinde Küsnacht

Verzeichnis der Verpflichtungskredite-Verwaltungsvermögen

Konto	Text	Gesamtkredit		Objektstand		Abweichung		Voranschlag 2015	
		Saldo	S/H	Saldo	S/H	Saldo	S/H	Ausgaben	Einnahmen
153	Verkehrswege	14'170'771.00	S	11'391'080.28	S	-2'779'691.00		6'000'000.00	
1531	Gemeindestrassen	14'170'771.00	S	11'391'080.28	S	-2'779'691.00		5'740'000.00	
1531.5001	Grundstückerverwerb	25'000.00	S	10'005.00	S	-14'995.00			
5001.42	Allmendstrasse, Landerwerb Strassenerneuerung	25'000.00	S	10'005.00	S	-14'995.00			
1531.5011	Gemeindestrassen	13'395'771.00	S	10'636'208.43	S	-2'759'563.00		5'550'000.00	
5011.12	Kaltensteinstrasse, Strassenerneuerung	810'000.00	S	696'102.80	S	-113'897.00			
5011.21	Dorfkern, Oberflächen-Neugestaltung	770'000.00	S	770'044.45	S	44.00			
5011.29	Zumikerstrasse/Obere Bühlstrasse, Sanierung Kreuzung mit Fussweg	390'000.00	S	383'668.00	S	-6'332.00			
5011.36	Zumikerstrasse (Schiedhaldenstrasse-Zumikon), allg. Anpassungen	200'000.00	S	46'853.65	S	-153'146.00		150'000.00	
5011.40	Johannisburgstrasse, Parkplatz-Sanierung							150'000.00	
5011.42	Allmendstrasse (Untere bis Obere Heslibachstrasse)	702'000.00	S	471'743.30	S	-230'257.00			
5011.45	Dorfplatz, Oberflächen-Neugestaltung	1'403'000.00	S	1'277'921.43	S	-125'079.00		50'000.00	
5011.48	Hauptweg, Horütistrasse-Schönbühlweg	86'000.00	S	78'600.70	S	-7'399.00			
5011.49	Dorfplatz, Brückensanierung	1'025'000.00	S	958'808.50	S	-66'192.00			
5011.54	Limbergstrasse (Allmend bis Wolentberen)							500'000.00	
5011.56	Hornweg, Steinburg - Seeretterhaus	150'000.00	S	119'621.75	S	-30'378.00			
5011.57	Im Palmenrät, oberer und unterer Weg	95'000.00	S	82'771.35	S	-12'229.00			
5011.58	Rotestät-Wääg, oberer und unterer Weg	91'000.00	S	88'043.25	S	-2'957.00			
5011.60	Lagerplatz Abteilung Tiefbau bei ARA	10'000.00	S	8'890.85	S	-1'109.00			
5011.65	Zumikerstrasse (Obere Bühlstrasse bis Boglerenstrasse)	140'000.00	S	151'579.70	S	11'580.00		660'000.00	
5011.67	Tobelimüli, Neubau Strassenbrücke über Dorfbach (Nr. 39)	465'000.00	S	513'736.30	S	48'736.00			
5011.68	Limbergstrasse, Verkehrsberuhigung Hüttengraben	390'000.00	S	17'774.00	S	-372'226.00			

Politische Gemeinde Küssnacht

Verzeichnis der Verpflichtungskredite Verwaltungsvermögen

Konto	Text	Gesamtkredit		Objektstand		Abweichung		Voranschlag 2015	
		Saldo	S/H	Saldo	S/H	Saldo	S/H	Ausgaben	Einnahmen
5011.69	Schmalzgruebstrasse (Kurve Försterhaus)	370'000.00	S	254'410.85	S	-115'589.00			
5011.70	Oberer Bühlistrasse (Einnümlungsbereich Alte Landstrasse)			2'096.65	S	2'097.00		200'000.00	
5011.71	Goldbacherstrasse (Furtstrasse bis Boglerenstrasse)	602'000.00	S	277'654.95	S	-324'345.00			
5011.72	Fuss- und Treppenwege im Siedlungsgebiet (Sofortmassnahmen)	238'000.00	S	165'099.05	S	-72'901.00			
5011.73	Fuss- und Treppenwege im Siedlungsgebiet (Schadenschwere 1 bis 5 Jahre)	283'000.00	S	92'945.20	S	-190'055.00		120'000.00	
5011.75	Friedhof Hinterriet (Sanierung Parkplatz)	310'000.00	S	300'296.40	S	-9'704.00			
5011.76	Rebwies-, Tollwiesstrasse und Tägerhalde (Belagssanierung)							400'000.00	
5011.77	Florastrasse (Oberwachtstrasse bis Rosenstrasse)	35'000.00	S	1'387.80	S	-33'612.00		100'000.00	
5011.78	Tobelmüli, Belagersatz	140'000.00	S	117'056.10	S	-22'944.00			
5011.79	Hohrütistrasse (Einlenker Würzbrunnenstrasse), Verbesserung Sichtverhältnisse	175'000.00	S	118'451.15	S	-56'549.00			
5011.80	Bahnhofstrasse / Poststrasse (Oberwachtstrasse bis Bahnhof)							100'000.00	
5011.85	Dachsbergstrasse							300'000.00	
5011.88	Geissbühlweg (Sonnenrain bis Haus Nr. 34)							250'000.00	
5011.100	Bahnhof Forch, Instandstellung Parkplatz (Kat.-Nr. 10003)			4'286.15	S	4'286.00			
5011.168	Oberer Hesibachstrasse / Bergstrasse, Sanierung Kreuzung							100'000.00	
5011.178	Rietstrasse (Zumikerstrasse bis Haus Nr. 25)	654'671.00	S	554'671.30	S	-100'000.00			
5011.181	Goldbacherstrasse (Zürichstrasse - Bühlistrasse)	591'000.00	S	600'647.50	S	9'648.00			
5011.182	Dorfstrasse	387'900.00	S	390'687.30	S	2'787.00			
5011.185	Goldbacherstrasse (Bühlistrasse - Weinhaldenstrasse)	43'200.00	S	19'005.45	S	-24'195.00		370'000.00	
5011.187	Zumikerstrasse (Schiedhaldenstrasse-Zumikon) mit Radweg	470'000.00	S	222'764.10	S	-247'236.00			

Politische Gemeinde Küsnacht

Verzeichnis der Verpflichtungskredite Verwaltungsvermögen

Konto	Text	Gesamtkredit		Objektstand		Abweichung		Voranschlag 2015	
		Saldo	S/H	Saldo	S/H	Saldo	S/H	Ausgaben	Einnahmen
5011.188	Felseneggstrasse (Am Bach bis Weinmangasse)							150'000.00	
5011.189	Rebhaldensteig (Zürichstrasse - Alte Landstrasse)			30'241.45	S	30'241.00			
5011.192	Seestrasse (Dorfbach - Untere Wiltsigasse)							50'000.00	
5011.212	Seestrasse (Oberwachstrasse - Erlenbach)	330'000.00	S	157'407.45	S	-172'593.00		150'000.00	
5011.226	Eigenheimstrasse (Gartenstrasse bis Bahnweg)	80'000.00	S	69'538.80	S	-10'461.00		100'000.00	
5011.227	Dorfplatz Sanierung	300'000.00	S	264'642.45	S	-35'358.00			
5011.229	Limbergstrasse (Schulhaus bis Wangen)	115'000.00	S	31'778.55	S	-83'221.00		700'000.00	
5011.230	Limbergstrasse (Wangen bis Kaltenstein)	875'000.00	S	629'574.70	S	-245'425.00			
5011.233	Alte Forchstrasse (Kaltensteinstrasse - Rest. Neue Forch)	30'000.00	S	23'795.15	S	-6'205.00			
5011.236	Tägermossstrasse (Schiedhaldenstrasse bis Weinmangasse)							500'000.00	
5011.237	Boglerenstrasse (Seestrasse bis Zürichstrasse)	94'000.00	S	16'448.40	S	-77'552.00			
5011.238	Im Dörfli (Zumikerstrasse bis Eichelackerstrasse), Gesamterneuerung	25'000.00	S	36'510.70	S	11'511.00		350'000.00	
5011.239	Weinmangasse (Schübelstrasse bis Neuwis)							100'000.00	
5011.240	Ränkestrasse (Hesligenstrasse bis Bergstrasse)	520'000.00	S	586'049.20	S	66'049.00			
5011.265	Ränkestrasse (Hesligenstrasse bis Bungertweg)			2'601.60	S	2'602.00			
1531.5060	Mobilien	150'000.00	S	176'532.05	S	26'532.00		190'000.00	
5060.7	Ersatz Wischmaschine Typ Aebi MFH 2500	150'000.00	S	176'532.05	S	26'532.00			
5060.12	Ersatz Ladewagen Aebi TP 37							190'000.00	
1531.5640	Beiträge an gemischtwirtschaftliche Unternehmen	300'000.00	S	303'095.55	S	3'096.00			
5640.1	Forchbahn AG, Beitrag Sanierung Bahnübergänge	300'000.00	S	303'095.55	S	3'096.00			
1531.5700	Durchlaufende Beiträge	87'796.00	S	87'796.40	S				

Politische Gemeinde Küssnacht

Verzeichnis der Verpflichtungskredite Verwaltungsvermögen

Konto	Text	Gesamtkredit		Objektstand		Abweichung		Voranschlag 2015	
		Saldo	S/H	Saldo	S/H	Saldo	S/H	Ausgaben	Einnahmen
5700.1	Ersatzabgaben für Parkplätze, Fondseinlage	87'796.00	S	87'796.40	S				
1531.5810	Planungsausgaben	300'000.00	S	265'239.25	S	-34'761.00			
5810.1	Zentrumsentwicklung, Vorstudie Tunnellösung	300'000.00	S	265'239.25	S	-34'761.00			
1531.6700	Durchlaufende Beiträge	87'796.00	H	87'796.40	H				
6700.1	Ersatzabgaben für Parkplätze	87'796.00	H	87'796.40	H				
1532	Flur- und Waldwege							260'000.00	
1532.5012	Flur- und Waldwege							160'000.00	
5012.2	Waldweg Kat. Nr. 11'561 (Hellweg bis Zürimoosweg)							100'000.00	
5012.3	Aegertenwäg (Limbergstrasse bis 230m)							60'000.00	
1532.5014	Kunstabauten							100'000.00	
5014.1	Tobelbrücke, Schübelweiher - Allmend, Projektierung							100'000.00	
154	Abwasser	11'706'205.00	S	362'011.15	S	-11'344'194.00		12'740'000.00	1'350'000.00
1540	Kanalisation	1'347'232.00	S	3'134'317.80	H	4'481'550.00		8'920'000.00	1'350'000.00
1540.5012	Kanalisationen	11'122'033.00	S	6'871'195.30	S	-4'250'838.00		8'920'000.00	1'050'000.00
5012.24	Obere Bühlstrosse / Zumikerstrasse Kanalisation	93'000.00	S	84'220.90	S	-8'779.00			
5012.35	ARA Ausbau, Dorfstrasse-Bach, Entlastungskanal	148'000.00	S	61'158.30	S	-86'842.00			
5012.36	Kaltensteinstrasse, Meteorwasserkanalisation	1'331'466.00	S	1'238'497.55	S	-92'968.00			
5012.39	ARA Ausbau, Kleinkraftwerk	674'000.00	S	191'935.30	S	-482'065.00		450'000.00	
5012.40	Staukanal (Kantonsschule-SBB)							150'000.00	

Politische Gemeinde Küsnacht

Verzeichnis der Verpflichtungskredite-Verwaltungsvermögen

Konto	Text	Gesamtkredit		Objektstand		Abweichung Saldo	Voranschlag 2015	
		Saldo	S/H	Saldo	S/H		Ausgaben	Einnahmen
5012.41	Rietweg, neuer Reinwasserkanal	490'740.00	S	486'246.05	S	-4'494.00		
5012.42	Rietstrasse / Schüracher, Reinwasserkanal	78'000.00	S	75'824.30	S	-2'176.00		
5012.44	Gebiet Itschmach, Werterhalt Innenrohrsanierung	175'000.00	S	186'046.50	S	11'047.00	400'000.00	
5012.45	Strandbad, Neubau Regenbecken	559'000.00	S	181'498.75	S	-377'501.00	5'050'000.00	1'050'000.00
5012.181	Goldbacherstrasse (Zürichstrasse - Bühlstasse)	400'000.00	S	384'858.50	S	-15'142.00		
5012.182	Dorfstrasse	290'500.00	S	242'712.60	S	-47'787.00		
5012.185	Goldbacherstrasse (Bühlstasse - Weinhaldenstrasse)	74'000.00	S	25'514.50	S	-48'486.00	550'000.00	
5012.187	Zumikerstrasse (Schiedhaldenstrasse-Zumikon) mit Radweg	1'500'000.00	S	551'298.25	S	-948'702.00		
5012.188	Felseneggstrasse (Am Bach bis Weimannngasse)						350'000.00	
5012.192	Seestrasse (Dorfbach - Untere Wiltisgasse)	972'000.00	S	49'131.30	S	-922'869.00	250'000.00	
5012.194	Alte Landstrasse (Boglerenstrasse-Goldbacherstrasse)						100'000.00	
5012.205	Im Wiesengrund	477'212.00	S	490'481.10	S	13'269.00		
5012.212	Seestrasse (Untere Wiltisgasse - Erlenbach)	2'426'000.00	S	1'321'103.40	S	-1'104'897.00	490'000.00	
5012.226	Eigenheimstrasse (Gartenstrasse bis Bahnweg)						100'000.00	
5012.227	Dorfplatz Sanierung	228'115.00	S	217'429.55	S	-10'685.00		
5012.229	Limbergstrasse (Schulhaus bis Wangen)	20'000.00	S			-20'000.00	800'000.00	
5012.236	Tägermossstrasse (Schiedhaldenstrasse bis Weimannngasse)	513'000.00	S	458'784.80	S	-54'215.00		
5012.237	Boglerenstrasse (Seestrasse bis Zürichstrasse), Fremdwasser	422'000.00	S	410'542.85	S	-11'457.00		
5012.238	Im Dörfli (Zumikerstrasse bis Eichelackerstrasse) - Gesamtneuerung						200'000.00	
5012.239	Weimannngasse (Schübelstrasse bis Neuwis)						30'000.00	
5012.240	Ränkestrasse (Hesligenstrasse bis Bergstrasse)	250'000.00	S	213'910.80	S	-36'089.00		
1540.6101	Kanalisationsanschlussgebühren	9774'801.00	H	10'005'513.10	H	230'713.00		300'000.00
6101.1	Kanalisationsanschlussgebühren	9'774'801.00	H	10'005'513.10	H	230'713.00		300'000.00

Politische Gemeinde Küsnacht

Verzeichnis der Verpflichtungskredite Verwaltungsvermögen

Konto	Text	Gesamtkredit		Objektstand		S/H	Abweichung Saldo	Voranschlag 2015	
		Saldo	S/H	Saldo	S/H			Ausgaben	Einnahmen
1541	Abwasserreinigungsanlage	10'358'973.00	S	3'496'328.95	S		-6'862'644.00	3'820'000.00	
1541.5620	Beiträge an Gemeinden und Zweckverbände	11'208'973.00	S	4'346'328.95	S		-6'862'644.00	3'820'000.00	
5620.2	ARA Ausbau	7'888'000.00	S	2'660'589.55	S		-5'227'410.00	2'700'000.00	
5620.3	ARA Ausbau, Landkauf	1'218'000.00	S	1'218'000.00	S				
5620.5	ARA, V-GEP	263'973.00	S	248'047.40	S		-15'926.00		
5620.6	ARA, Ersatz Lüftungen und Heizungstechnik							350'000.00	
5620.43	ARA Zumikon, Anschluss an ARA Küsnacht-Erlenbach	30'000.00	S	30'000.00	S				
5620.44	ARA Ausbau, Investition Hochbau (Parkdeck)	95'000.00	S	6'800.00	S		-88'200.00	70'000.00	
5620.45	ARA Ausbau, Anteil Küsnachterberg an Einkaufskosten Zumikon	152'000.00	S	152'000.00	S				
5620.46	ARA Ausbau, Rückbau Zumikon und Druckleitung	1'562'000.00	S	30'892.00	S		-1'531'108.00	700'000.00	
1541.6620	Beiträge anderer Gemeinden und Zweckverbände	850'000.00	H	850'000.00	H				
6620.1	ARA Ausbau, Einkauf Zumikon (Anteil Küsnacht)	850'000.00	H	850'000.00	H				
155	Öffentliche Anlagen	592'600.00	S	554'014.55	S		-38'585.00	490'000.00	
1550	Grün- und Parkanlagen	77'600.00	S	59'298.65	S		-18'301.00	250'000.00	
1550.5001	Grundstückerwerb	32'600.00	S				-32'600.00		
5001.1	Grundstück Kat.-Nr. 11153, Rastplatz Neuweid, Erwerb Teilfläche	32'600.00	S				-32'600.00		
1550.5004	Sanierungen	45'000.00	S	59'298.65	S		14'299.00	250'000.00	
5004.2	Hornanlage, Infrastruktur	45'000.00	S	59'298.65	S		14'299.00	250'000.00	

Politische Gemeinde Küsnacht

Verzeichnis der Verpflichtungskredite-Verwaltungsvermögen

Konto	Text	Gesamtkredit		Objektstand		Abweichung		Voranschlag 2015	
		Saldo	S/H	Saldo	S/H	Saldo	S/H	Ausgaben	Einnahmen
1552	Wartehäuser, WC- und Lifтанlagen	515'000.00	5	494'715.90	5	-20'284.00		240'000.00	
1552.5034	Sanierungen	515'000.00	5	494'715.90	5	-20'284.00		240'000.00	
5034.1	Wartehaus und WC Allmend, Sanierung	200'000.00	5	194'083.50	5	-5'917.00			
5034.2	WC-Pavillon Homanlage, Sanierung	315'000.00	5	300'632.40	5	-14'368.00			
5034.3	WC-Gebäude Kusenanlage, Sanierung							240'000.00	
156	Naturschutz und Gewässer	1'558'888.00	5	1'572'447.49	5	13'559.00			
1561	Gewässer	1'558'888.00	5	1'572'447.49	5	13'559.00			
1561.5034	Sanierungen	1'558'888.00	5	1'572'447.49	5	13'559.00			
5034.1	Zumikerstrasse, Ausbau Rumenseebach	120'000.00	5	121'443.65	5	1'444.00			
5034.2	Aegertenbach	549'078.00	5	441'114.39	5	-107'964.00			
5034.4	Dorfplatz Brückensanierung Hochwasserschutz	889'810.00	5	1'009'889.45	5	120'079.00			
158	Abfallentsorgung und Verwertung	85'000.00	5	57'010.45	5	-27'990.00		210'000.00	
1580	Abfallbeseitigung	85'000.00	5	57'010.45	5	-27'990.00		210'000.00	
1580.5004	Sanierungen	75'000.00	5	48'907.50	5	-26'093.00		60'000.00	
5004.3	Deponie Wulp, Altlastenuntersuchung	38'000.00	5	25'866.75	5	-12'133.00		30'000.00	
5004.4	Deponie Schmalzgrueb-Grund, Altlastenuntersuchung	37'000.00	5	23'040.75	5	-13'959.00		30'000.00	
1580.5060	Mobilien	10'000.00	5	8'102.95	5	-1'897.00		150'000.00	
5060.3	Altstoffsammelstelle bei ARA	10'000.00	5	8'102.95	5	-1'897.00		150'000.00	

Politische Gemeinde Küsnacht

Verzeichnis der Verpflichtungskredite Verwaltungsvermögen

Konto	Text	Gesamtkredit		Objektstand		Abweichung		Voranschlag 2015	
		Saldo	S/H	Saldo	S/H	Saldo	S/H	Ausgaben	Einnahmen
16	Sicherheit	70'704.00	H	112'814.25	H	42'110.00			
161	Feuerwehr und Seerettung			1'350.50	S	1'351.00			
1611	Seerettung			1'350.50	S	1'351.00			
1611.5033	Umbauten			1'350.50	S	1'351.00			
5033.1	Seerettergebäude, Sanierung Gebäude / Flachdach			1'350.50	S	1'351.00			
162	Militär, Zivilschutz und ZGO	70'704.00	H	114'164.75	H	43'460.00			
1621	Zivilschutz	172'704.00	H	227'904.35	H	55'200.00			
1621.5700	Durchlaufende Beiträge	857'000.00	S	857'000.00	S				
5700.1	Ersatzabgaben für Schutzraumbauten, Fondseinlage/ Weiterleitung an Kanton	857'000.00	S	857'000.00	S				
1621.6690	Übrige eingehende Investitionsbeiträge	172'704.00	H	172'704.35	H				
6690.1	Entnahme aus Fonds für Ersatzabgaben für Schutzraumbauten	172'704.00	H	172'704.35	H				
1621.6700	Durchlaufende Beiträge	857'000.00	H	912'200.00	H	55'200.00			
6700.1	Ersatzabgaben für Schutzraumbauten	857'000.00	H	912'200.00	H	55'200.00			
1623	Zivilschutz	102'000.00	S	113'739.60	S	11'740.00			
1623.5060	Mobilien	180'000.00	S	160'473.00	S	-19'527.00			

Politische Gemeinde Küsnacht

Verzeichnis der Verpflichtungskredite-Verwaltungsvermögen

Konto	Text	Gesamtkredit		Objektstand		Abweichung		Voranschlag 2015	
		Saldo	S/H	Saldo	S/H	Saldo	S/H	Ausgaben	Einnahmen
5060.1	Erneuerung Material, Geräte und Ausrüstung	180'000.00	S	160'473.00	S	-19'527.00			
1623.6620	Beiträge anderer Gemeinden und Zweckverbände	78'000.00	H	46'733.40	H	-31'267.00			
6620.1	Erneuerung Material, Geräte und Ausrüstung, Beiträge Anschlussgemeinden	78'000.00	H	46'733.40	H	-31'267.00			
17	Gesundheit	67'600'000.00	S	52'167'741.85	S	-15'432'258.00		5'600'000.00	5'200'000.00
170	Gesamtleitung							200'000.00	
1700	Seniorenheime							200'000.00	
1700.5032	Neubauten							200'000.00	
5032.1	Wohnen mit Service, Projektstudie Neubau							200'000.00	
171	Alterswohnheim Tägerhalde	67'600'000.00	S	52'167'741.85	S	-15'432'258.00		5'400'000.00	5'200'000.00
1710	Alterswohnheim Tägerhalde	67'600'000.00	S	52'167'741.85	S	-15'432'258.00		5'400'000.00	5'200'000.00
1710.5032	Neubauten	62'500'000.00	S	47'539'443.36	S	-14'960'557.00		5'400'000.00	5'200'000.00
5032.1	AWH Tägerhalde, Neubau/Provisorien	62'500'000.00	S	47'539'443.36	S	-14'960'557.00		5'400'000.00	5'200'000.00
1710.5033	Umbauten	5'100'000.00	S	4'628'298.49	S	-471'702.00			
5033.2	AWH Tägerhalde, Projektierung	5'100'000.00	S	4'628'298.49	S	-471'702.00			
18	Gesellschaft							250'000.00	

Politische Gemeinde Küsnacht

Verzeichnis der Verpflichtungskredite Verwaltungsvermögen

Konto	Text	Gesamtkredit Saldo	S/H	Objektstand Saldo	S/H	Abweichung Saldo	Voranschlag 2015	
							Ausgaben	Einnahmen
187	Vereine und Sport						250'000.00	
1870	Vereine Allgemein						250'000.00	
1870.5650	Beiträge an private Institutionen						250'000.00	
5650.1	Tennisclub Küsnacht TCK, Beitrag Platzsanierung						250'000.00	

Politische Gemeinde Küsnacht

Verzeichnis der Verpflichtungskredite Finanzvermögen

Konto	Text	Gesamtkredit		Objektstand		Abweichung		Voranschlag 2015	
		Saldo	S/H	Saldo	S/H	Saldo	S/H	Ausgaben	Einnahmen
1	Politische Gemeinde	8'950'580.00	S	9'354'059.35		403'479.00		1'590'000.00	2'452'000.00
	Saldo							862'000.00	
13	Liegenschaften	8'950'580.00	S	9'354'059.35		403'479.00		1'590'000.00	2'452'000.00
1325	Liegenschaften Finanzvermögen	8'950'580.00	S	9'354'059.35		403'479.00		1'590'000.00	2'452'000.00
13251	Wohn- und Gewerbeliegenschaften	10'882'660.00	S	9'296'702.15		-1'585'958.00		1'490'000.00	
13251.7022	Neubauten			1'404.00		1'404.00		240'000.00	
7022.2	MFH Freihofstrasse, Neubau			1'404.00		1'404.00		240'000.00	
13251.7024	Sanierungen	10'882'660.00	S	9'295'298.15		-1'587'362.00		1'250'000.00	
7024.17	Seestrasse 70, Renovation und Umbau	19'000.00	S	18'292.00		-708.00			
7024.32	Seestrasse 64	755'380.00	S	744'057.55		-11'322.00			
7024.33	Seestrasse 66	1'148'280.00	S	1'128'814.80		-19'465.00			
7024.37	In der Schübelwis 1/3/5, Gesamtsanierung	7'310'000.00	S	6'517'319.10		-792'681.00			
7024.38	Obere Heslibachstrasse 22/24, Innensanierung							1'000'000.00	
7024.41	Kronenweg 1 (Gasthof Krone), Sanierung Gebäudehülle	600'000.00	S	624'927.55		24'928.00			
7024.44	Kaltensteinstrasse 30, Innensanierung							50'000.00	
7024.46	Alte Landstrasse 124, Innensanierung	200'000.00	S	155'632.25		-44'368.00			
7024.50	Tobelweg 2/4, Fassaden- und Liftsanierung	850'000.00	S	106'254.90		-743'745.00			
7024.53	Theodor-Brunner-Weg 5, Fassadensanierung							200'000.00	
13252	Unbebaute Grundstücke Finanzvermögen	1'932'080.00	H	57'357.20		1'989'437.00		100'000.00	2'452'000.00
13252.7012	Erschliessung	520'000.00	S	57'357.20		-462'643.00		100'000.00	

Politische Gemeinde Küssnacht

Verzeichnis der Verpflichtungskredite Finanzvermögen

Konto	Text	Gesamtkredit Saldo	S/H	Objektstand Saldo	Abweichung Saldo	Voranschlag 2015	
						Ausgaben	Einnahmen
7012.4	Kat.-Nr. 11'820 Neue Forch West, Administrativkosten					100'000.00	
7012.7	Kat.-Nr. 11'867, Hüttengraben, Projektwettbewerb/ öffentlicher Gestaltungsplan	520'000.00	S	57'357.20	-462'643.00		
13252.8011	Verkauf	2'452'080.00	H		-2'452'080.00		2'452'000.00
8011.20	Kat.-Nr. 11423, Zürichstrasse, Verkauf an Schulgemeinde	2'452'080.00	H		-2'452'080.00		2'452'000.00



Details Schulgemeinde

Schulgemeinde Küsnacht

Laufende Rechnung / Detail

Konto	Text	Voranschlag 2015		Voranschlag 2014		Rechnung 2013	
		Aufwand	Ertrag	Aufwand	Ertrag	Aufwand	Ertrag
	Gesamttotal	85'002'100.00	85'002'100.00	85'240'600.00	85'240'600.00	83'948'187.60	83'948'187.60
41	Behörde und Verwaltung	2'306'300.00	8'000.00	2'454'000.00	500.00	2'316'613.11	20'675.25
	Saldo		2'298'300.00		2'453'500.00		2'295'937.86
411	Schulpflege	310'500.00		354'000.00		318'674.15	
	Saldo		310'500.00		354'000.00		318'674.15
4110	Schulpflege	310'500.00		354'000.00		318'674.15	
	Saldo		310'500.00		354'000.00		318'674.15
3001	Entschädigungen Schulpflege, Kommissionen	199'500.00		255'000.00		276'537.50	
3002	Tag-/Sitzungsgelder	26'000.00		26'000.00		12'228.00	
3030	Sozialleistungen	13'000.00		18'000.00		16'122.40	
3171	Spesensschädigungen	5'000.00		5'000.00		239.90	
3185	Anlässe, Empfänge, Ehrungen	67'000.00		50'000.00		13'546.35	
412	Schulverwaltung	1'995'800.00	8'000.00	2'100'000.00	500.00	1'997'938.96	20'675.25
	Saldo		1'987'800.00		2'099'500.00		1'977'263.71
4120	Schulverwaltung	1'995'800.00	8'000.00	2'100'000.00	500.00	1'997'938.96	20'675.25
	Saldo		1'987'800.00		2'099'500.00		1'977'263.71
3010	Besoldungen, Zulagen	805'000.00		788'000.00		586'893.40	
3020	Besoldungen (Schulleitungen)	113'000.00					
3030	Sozialleistungen	165'000.00		169'000.00		130'937.40	
3070	Teuerungszulagen an Rentenbezüger, Ruhegehälter	54'000.00		70'000.00		73'066.50	
3080	Aushilfsentschädigungen	20'000.00		20'000.00		211'862.45	
3090	Allgemeiner Personalaufwand	41'500.00		16'000.00		5'238.40	

Schulgemeinde Küsnacht

Laufende Rechnung / Detail

Konto	Text	Voranschlag 2015		Voranschlag 2014		Rechnung 2013	
		Aufwand	Ertrag	Aufwand	Ertrag	Aufwand	Ertrag
3101	Büromaterial	15'000.00		15'000.00		12'686.75	
3104	Drucksachen, Inserate, Publikationen	12'000.00		12'000.00		18'828.80	
3105	Zeitungen, Zeitschriften	3'000.00		5'000.00		1'403.40	
3111	Kauf Mobiliar, Geräte, Maschinen	48'000.00		28'500.00		22'195.35	
3151	Unterhalt Mobiliar, Geräte, Maschinen	7'500.00		28'500.00		24'993.10	
3160	Mieten, Benützungskosten	13'000.00		13'000.00		824.00	
3171	Spesenentschädigungen	1'000.00		3'500.00		3'648.00	
3181	Telefon, Porti, Frachten	25'500.00		25'000.00		32'668.80	
3183	Betriebs-/Notariatskosten	2'000.00		2'000.00		137.00	
3184	Gutachten, Expertisen, Beratungen	18'000.00		18'000.00		7'776.00	
3189	Dienstleistungen Dritter	78'500.00		233'000.00		278'277.20	
3190	Allgemeiner Sachaufwand	1'000.00		1'000.00		244.80	
3519	Entschädigungen an den Kanton	441'000.00		546'000.00		482'181.01	
3529	Entschädigungen an andere Gemeinden	120'000.00		98'000.00		80'000.00	
3610	Beiträge Berufsbildungsfonds	9'500.00		8'500.00		8'142.85	
3612	Sanierungsbeiträge BVK					15'933.75	
3651	Beiträge an private Institutionen	2'300.00					
4361	Versicherungsleistungen, Erwerbsersatz		8'000.00				20'024.30
4369	Rückerstattungen Dritter				500.00		650.95
42	Finanzen, Finanzausgleich, Steuern	53'676'500.00	80'228'300.00	55'655'500.00	81'177'500.00	54'972'575.00	80'019'971.33
	Saldo	26'551'800.00		25'522'000.00		25'047'396.33	
420	Finanzen, Finanzausgleich, Steuern	53'676'500.00	80'228'300.00	55'655'500.00	81'177'500.00	54'972'575.00	80'019'971.33
	Saldo	26'551'800.00		25'522'000.00		25'047'396.33	

Schulgemeinde Küsnacht

Laufende Rechnung / Detail

Konto	Text	Voranschlag 2015		Voranschlag 2014		Rechnung 2013	
		Aufwand	Ertrag	Aufwand	Ertrag	Aufwand	Ertrag
4200	Finanzausgleich	48'084'000.00		50'495'000.00		50'279'834.57	
	Saldo		48'084'000.00		50'495'000.00		50'279'834.57
3410	Steuerkraft- bzw. Ressourcenausgleichsbeiträge	48'084'000.00		50'495'000.00		50'279'834.57	
4201	Kapitaldienst	500.00	190'100.00	500.00	191'000.00	699.18	222'925.40
	Saldo	189'600.00		190'500.00		222'226.22	
3187	Bankgebühren	500.00		500.00		699.18	
4200	Bankkontokorrentzinsen		100.00				69.20
4211	Allgemeine Kontokorrentzinsen		7'000.00				40'406.50
4290	Allgemeine Vermögenserträge		1'000.00				750.00
4920	Aufteilung Passivzinsen		182'000.00				181'699.70
4202	Abschreibungen	3'672'000.00		3'350'000.00		2'914'785.30	
	Saldo		3'672'000.00		3'350'000.00		2'914'785.30
3301	Debitorenverluste	4'000.00		4'000.00		1.40	
3310	Ordentliche Abschreibungen Verwaltungsvermögen	3'668'000.00		3'346'000.00		2'914'783.90	
4203	Steuern	1'920'000.00	75'630'000.00	1'810'000.00	76'570'000.00	1'777'255.95	76'418'195.15
	Saldo	73'710'000.00		74'760'000.00		74'640'939.20	
3292	Zinsen auf Steuern	800'000.00		700'000.00		750'146.29	
3302	Steuererlasse, Abschreibungen	200'000.00		220'000.00		134'178.86	
3519	Entschädigungen an den Kanton	150'000.00		100'000.00		103'171.90	
3529	Entschädigungen an andere Gemeinden	770'000.00		790'000.00		789'758.90	
4000	Ordentliche Steuern Rechnungsjahr		63'590'000.00		63'350'000.00		61'984'968.95
4002	Ordentliche Steuern früherer Jahre		13'600'000.00		16'000'000.00		14'154'004.15
4004	Quellensteuern		1'800'000.00		1'800'000.00		2'016'738.80
4006	Aktive Steuerausscheidungen		1'800'000.00		1'800'000.00		1'150'107.70

Schulgemeinde Küsnacht

Laufende Rechnung / Detail

Konto	Text	Voranschlag 2015		Voranschlag 2014		Rechnung 2013	
		Aufwand	Ertrag	Aufwand	Ertrag	Aufwand	Ertrag
4007	Passive Steuerausscheidungen		-5'900'000.00		-7'000'000.00		-4'137'673.05
4008	Pauschale Steueranrechnungen		-410'000.00		-380'000.00		-484'344.40
4009	Nachsteuern		500'000.00		500'000.00		1'144'901.85
4213	Zinsen auf Steuern		650'000.00		500'000.00		589'491.15
4204	Abschluss		4'403'700.00		4'415'000.00		3'377'396.18
	Saldo	4'403'700.00		4'415'000.00		3'377'396.18	
9121	Aufwandüberschuss		4'403'700.00		4'415'000.00		3'377'396.18
4206	Einnahmenanteile		4'500.00		1'500.00		1'454.60
	Saldo	4'500.00		1'500.00		1'454.60	
4490	Rückverteilung CO2-Abgabe		4'500.00		1'500.00		1'454.60
43	Bildung	23'460'300.00	3'362'800.00	21'656'600.00	2'655'000.00	20'719'078.73	2'467'906.55
	Saldo		20'097'500.00		19'001'600.00		18'251'172.18
431	Kindergarten	1'302'600.00	1'600.00	1'097'300.00	1'153'850.78		1'153'850.78
	Saldo		1'301'000.00		1'097'300.00		1'153'850.78
4310	Kindergarten	1'302'600.00	1'600.00	1'097'300.00	1'153'850.78		1'153'850.78
	Saldo		1'301'000.00		1'097'300.00		1'153'850.78
3021	Besoldungen		157'000.00				
3022	Zulagen				19'100.00		37'483.20
3030	Sozialleistungen		34'000.00		5'000.00		8'581.10
3060	Verpflegungszulagen		1'600.00		200.00		563.40
3080	Aushilfsentschädigungen		20'000.00		12'000.00		12'217.45
3519	Entschädigungen an den Kanton		1'090'000.00		1'061'000.00		1'089'252.83

Schulgemeinde Küsnacht

Laufende Rechnung / Detail

Konto	Text	Voranschlag 2015		Voranschlag 2014		Rechnung 2013	
		Aufwand	Ertrag	Aufwand	Ertrag	Aufwand	Ertrag
3612	Sanierungsbeiträge BVK					5'752.80	
4610	Staatsbeiträge		1'600.00				
432	Primarschule	7'377'000.00	75'500.00	7'017'600.00	55'000.00	7'135'412.62	52'385.80
	Saldo		7'301'500.00		6'962'600.00		7'083'026.82
4320	Primarschule	6'336'500.00	55'500.00	5'808'500.00	35'000.00	6'056'399.83	34'022.00
	Saldo		6'281'000.00		5'773'500.00		6'022'377.83
3022	Zulagen	1'114'000.00		902'000.00		1'179'234.30	
3030	Sozialleistungen	211'500.00		163'500.00		206'263.15	
3060	Verpflegungszulagen	11'000.00		9'000.00		10'265.60	
3080	Aufliftentschädigungen	80'000.00		80'000.00		109'099.35	
3189	Dienstleistungen Dritter			183'000.00		193'387.00	
3519	Entschädigungen an den Kanton	4'878'500.00		4'471'000.00		4'357'118.48	
3612	Sanierungsbeiträge BVK					1'031.95	
3621	Beiträge an Gemeinden, Zweckverbände	36'000.00					
3661	Beiträge an Private	5'500.00					
4369	Rückstellungen Dritter				2'000.00		1'710.00
4529	Entschädigungen anderer Gemeinden				30'000.00		26'440.00
4610	Staatsbeiträge		55'500.00		3'000.00		5'872.00
4321	Geleitete Schule Itschnach / Limberg	290'500.00	6'000.00	342'500.00	6'000.00	331'380.81	3'485.00
	Saldo		284'500.00		336'500.00		327'895.81
3090	Allgemeiner Personalaufwand	36'000.00		38'500.00		29'775.16	
3102	Lehrmittel	44'500.00		51'000.00		40'834.95	
3103	Schulmaterial	60'000.00		58'500.00		57'869.70	
3104	Drucksachen	1'000.00		2'000.00		93.35	

Schulgemeinde Küsnacht

Laufende Rechnung / Detail

Konto	Text	Voranschlag 2015		Voranschlag 2014		Rechnung 2013	
		Aufwand	Ertrag	Aufwand	Ertrag	Aufwand	Ertrag
3105	Zeitungen, Zeitschriften	2'000.00		2'000.00		1'344.50	
3111	Kauf Mobiliar, Geräte, Maschinen	22'000.00		30'500.00		56'841.95	
3151	Unterhalt Mobiliar, Geräte, Maschinen	12'500.00		6'500.00		21'059.15	
3160	Mieten, Benützungskosten	37'000.00		47'000.00		31'123.75	
3172	Aufwendungen für Klassenlager	34'000.00		57'000.00		16'938.25	
3173	Schulreisen, Ausflüge, Exkursionen	16'000.00		14'000.00		11'460.65	
3181	Telefon, Porti, Frachten	12'500.00		8'500.00		9'707.10	
3189	Dienstleistungen Dritter	11'000.00		24'000.00		53'324.40	
3190	Allgemeiner Sachaufwand	2'000.00		3'000.00		1'007.90	
4369	Rückstellungen Dritter		6'000.00		6'000.00		3'485.00
4322	Geleitete Schule Dorf	329'500.00	6'000.00	368'500.00	6'000.00	308'029.86	5'639.80
Saldo			323'500.00		362'500.00		302'390.06
3090	Allgemeiner Personalaufwand	36'500.00		19'000.00		3'686.51	
3102	Lehrmittel	43'500.00		42'000.00		44'042.85	
3103	Schulmaterial	80'500.00		93'000.00		76'890.75	
3104	Drucksachen	1'000.00		500.00			
3105	Zeitungen, Zeitschriften	2'000.00		2'000.00		1'506.30	
3111	Kauf Mobiliar, Geräte, Maschinen	44'500.00		47'000.00		46'988.30	
3151	Unterhalt Mobiliar, Geräte, Maschinen	13'500.00		14'000.00		6'307.40	
3160	Mieten, Benützungskosten	43'500.00		53'000.00		49'200.95	
3172	Aufwendungen für Klassenlager	29'000.00		52'000.00		27'477.25	
3173	Schulreisen, Ausflüge, Exkursionen	14'500.00		15'000.00		10'216.10	
3181	Telefon, Porti, Frachten	13'000.00		12'000.00		8'528.15	
3189	Dienstleistungen Dritter	6'000.00		16'000.00		31'519.80	
3190	Allgemeiner Sachaufwand	2'000.00		3'000.00		1'665.50	
4369	Rückstellungen Dritter		6'000.00		6'000.00		5'639.80

Schulgemeinde Küsnacht

Laufende Rechnung / Detail

Konto	Text	Voranschlag 2015		Voranschlag 2014		Rechnung 2013	
		Aufwand	Ertrag	Aufwand	Ertrag	Aufwand	Ertrag
4323	Geleitete Schule Goldbach	181'500.00	4'000.00	241'700.00	4'000.00	185'989.11	3'860.00
	Saldo		177'500.00		237'700.00		182'129.11
3090	Allgemeiner Personalaufwand	28'000.00		23'500.00		23'061.96	
3102	Lehrmittel	34'500.00		39'000.00		32'302.35	
3103	Schulmaterial	50'000.00		52'000.00		51'706.75	
3104	Drucksachen	1'000.00		1'500.00		93.35	
3105	Zeitungen, Zeitschriften	1'000.00		1'200.00		782.50	
3111	Kauf Mobiliar, Geräte, Maschinen	2'000.00		8'500.00		12'515.55	
3151	Unterhalt Mobiliar, Geräte, Maschinen	10'000.00		11'000.00		11'698.70	
3160	Mieten, Benützungskosten	9'000.00		12'500.00		9'369.95	
3172	Aufwendungen für Klassenlager	20'000.00		35'000.00		16'030.35	
3173	Schulreisen, Ausflüge, Exkursionen	13'500.00		12'000.00		8'613.50	
3181	Telefon, Porti, Frachten	6'500.00		7'000.00		5'016.25	
3189	Dienstleistungen Dritter	4'000.00		38'000.00		14'076.40	
3190	Allgemeiner Sachaufwand	2'000.00		500.00		721.50	
4369	Rückstellungen Dritter		4'000.00		4'000.00		3'860.00
4324	Geleitete Schule Heslibach	239'000.00	4'000.00	256'400.00	4'000.00	253'613.01	5'379.00
	Saldo		235'000.00		252'400.00		248'234.01
3090	Allgemeiner Personalaufwand	55'000.00		19'500.00		15'557.36	
3102	Lehrmittel	36'000.00		40'500.00		38'028.80	
3103	Schulmaterial	53'000.00		50'500.00		53'263.10	
3104	Drucksachen	1'000.00		1'000.00			
3105	Zeitungen, Zeitschriften	1'000.00		1'900.00		1'006.90	
3111	Kauf Mobiliar, Geräte, Maschinen	15'000.00		20'500.00		22'653.45	
3151	Unterhalt Mobiliar, Geräte, Maschinen	11'000.00		12'000.00		5'346.80	

Schulgemeinde Küsnacht

Laufende Rechnung / Detail

Konto	Text	Voranschlag 2015		Voranschlag 2014		Rechnung 2013	
		Aufwand	Ertrag	Aufwand	Ertrag	Aufwand	Ertrag
3160	Mieten, Benützungskosten	13'000.00		16'000.00		19'716.90	
3172	Aufwendungen für Klassenlager	27'500.00		36'000.00		44'395.20	
3173	Schulreisen, Ausflüge, Exkursionen	13'500.00		14'500.00		8'509.80	
3181	Telefon, Porti, Frachten	8'000.00		8'000.00		7'389.00	
3189	Dienstleistungen Dritter	3'000.00		34'000.00		36'356.05	
3190	Allgemeiner Sachaufwand	2'000.00		2'000.00		1'389.65	
4369	Rückerstattungen Dritter		4'000.00		4'000.00		5'379.00
433	Oberstufe	5'868'700.00	1'833'000.00	5'619'000.00	1'683'000.00	5'110'270.83	1'342'653.00
	Saldo		4'035'700.00		3'936'000.00		3'767'617.83
4331	Sekundarschule	3'907'800.00	60'500.00	3'921'500.00	20'000.00	3'566'226.38	27'491.00
	Saldo		3'847'300.00		3'901'500.00		3'538'735.38
3022	Zulagen	528'000.00		406'000.00		445'985.35	
3030	Sozialleistungen	114'000.00		90'000.00		90'188.20	
3060	Verpflegungszulagen	5'300.00		4'000.00		3'374.10	
3080	Aushilfsentschädigungen	20'000.00		25'000.00		9'181.90	
3090	Allgemeiner Personalaufwand	29'500.00		24'000.00		5'251.16	
3102	Lehrmittel	82'500.00		90'000.00		77'889.45	
3103	Schulmaterial	168'000.00		175'000.00		153'611.90	
3104	Drucksachen	1'000.00		6'000.00		248.00	
3105	Zeitungen, Zeitschriften	1'500.00		5'000.00		3'438.95	
3111	Kauf Mobiliar, Geräte, Maschinen	24'000.00		44'500.00		30'884.85	
3151	Unterhalt Mobiliar, Geräte, Maschinen	13'000.00		21'500.00		44'917.75	
3160	Mieten, Benützungskosten	36'500.00		37'000.00		5'020.30	
3172	Aufwendungen für Klassenlager	70'000.00		84'000.00		73'077.60	
3173	Schulreisen, Ausflüge, Exkursionen	25'000.00		25'000.00		22'818.95	

Schulgemeinde Küsnacht

Laufende Rechnung / Detail

Konto	Text	Voranschlag 2015		Voranschlag 2014		Rechnung 2013	
		Aufwand	Ertrag	Aufwand	Ertrag	Aufwand	Ertrag
3181	Telefon, Porti, Frachten	8'500.00		8'500.00		6'599.60	
3189	Dienstleistungen Dritter	77'500.00		88'500.00		102'741.35	
3190	Allgemeiner Sachaufwand	1'000.00		500.00		532.10	
3519	Entschädigungen an den Kanton	1'575'000.00		1'564'000.00		1'570'308.84	
3529	Entschädigungen an andere Gemeinden bzw. Dritte			6'000.00		15'000.00	
3610	Beiträge an den Kanton	1'122'000.00		1'217'000.00		901'600.00	
3612	Sanierungsbeiträge BVK					3'556.03	
3661	Beiträge an Private	5'500.00					
4369	Rückstellungen Dritter		15'000.00		20'000.00		15'491.00
4529	Entschädigungen anderer Gemeinden		45'500.00				12'000.00
4332	Weiterbildungs- und Berufswahlschulen	1'960'900.00	1'772'500.00	1'697'500.00	1'663'000.00	1'544'044.45	1'315'162.00
Saldo			188'400.00		34'500.00		228'882.45
3021	Besoldungen	1'409'000.00		1'189'500.00		966'270.50	
3022	Zulagen					75'786.10	
3030	Sozialleistungen	303'500.00		264'000.00		220'608.55	
3060	Verpflichtungszulagen	14'000.00		12'000.00		9'338.20	
3080	Ausfallsentschädigungen	17'000.00		15'000.00		45'614.15	
3090	Allgemeiner Personalaufwand	35'000.00		21'500.00		20'747.90	
3102	Lehrmittel	18'000.00		16'000.00		23'187.95	
3103	Schulmaterial	59'500.00		58'500.00		59'805.47	
3104	Drucksachen	6'500.00		17'000.00		18'737.55	
3105	Zeitungen, Zeitschriften	1'000.00		1'000.00		956.65	
3111	Kauf Mobililar, Geräte, Maschinen	13'000.00		25'000.00		23'530.23	
3151	Unterhalt Mobililar, Geräte, Maschinen	9'500.00		9'500.00		11'792.60	
3160	Mieten, Benützungskosten	6'500.00		6'500.00		1'805.95	
3172	Aufwendungen für Klassenlager	36'500.00		33'000.00		15'786.25	

Schulgemeinde Küsnacht

Laufende Rechnung / Detail

Konto	Text	Voranschlag 2015		Voranschlag 2014		Rechnung 2013	
		Aufwand	Ertrag	Aufwand	Ertrag	Aufwand	Ertrag
3173	Schulreisen, Ausflüge, Exkursionen	18'500.00		16'500.00		15'795.00	
3181	Telefon, Porti, Frachten	6'400.00		4'000.00		5'317.00	
3189	Dienstleistungen Dritter	6'000.00		7'500.00		28'006.65	
3190	Allgemeiner Sachaufwand	1'000.00		1'000.00		957.75	
4331	Schulgelder		233'000.00		201'500.00		216'100.00
4369	Rückerstattungen Dritter		500.00		500.00		11'995.00
4529	Entschädigungen anderer Gemeinden		870'500.00		826'000.00		782'000.00
4610	Staatsbeiträge		668'500.00		635'000.00		305'067.00
435	Sonderschulung	3'187'300.00	50'000.00	2'958'000.00	17'000.00	2'833'452.05	56'291.20
	Saldo		3'137'300.00		2'941'000.00		2'777'160.85
4351	Sonderschulung, Heimversorgung	1'770'000.00	50'000.00	1'558'500.00	17'000.00	1'674'064.60	40'795.00
	Saldo		1'720'000.00		1'541'500.00		1'633'269.60
3529	Entschädigungen an andere Gemeinden	85'000.00		92'000.00		101'539.65	
3610	Beiträge an den Kanton	20'000.00		21'500.00		128'740.60	
3651	Beiträge an private Institutionen	1'665'000.00		1'445'000.00		1'443'034.35	
3661	Beiträge an Private					750.00	
4369	Rückerstattungen Dritter		50'000.00		17'000.00		40'795.00
4352	Sonderpädagogische Massnahmen	537'400.00		696'000.00		396'409.55	11'733.20
	Saldo		537'400.00		696'000.00		384'676.35
3021	Besoldungen		438'500.00				
302101	Logopäden				287'500.00		201'824.30
302102	Heilpädagogische Förderlehrer				156'000.00		
302103	Psychomotorik Fachlehrer				135'000.00		129'575.00
3030	Sozialleistungen	94'500.00		111'500.00			61'909.20

Schulgemeinde Küsnacht

Laufende Rechnung / Detail

Konto	Text	Voranschlag 2015		Voranschlag 2014		Rechnung 2013	
		Aufwand	Ertrag	Aufwand	Ertrag	Aufwand	Ertrag
3060	Verpflichtungszulagen	4'400.00		6'000.00		3'101.05	
4369	Rückerstattungen Dritter						11'733.20
4353	Deutsch für Fremdsprachige	799'900.00		623'500.00		652'029.40	
Saldo		799'900.00	799'900.00	623'500.00	623'500.00	652'029.40	652'029.40
3021	Besoldungen	640'500.00		512'000.00		540'153.25	
3030	Sozialleistungen	138'000.00		106'500.00		106'692.45	
3060	Verpflichtungszulagen	6'400.00		5'000.00		5'210.65	
3612	Sanierungsbeiträge BVK					-26.95	
3651	Beiträge an private Institutionen	15'000.00					
4354	Verschiedene Therapien	80'000.00		80'000.00		110'948.50	3'763.00
Saldo		80'000.00	80'000.00	80'000.00	80'000.00	110'948.50	107'185.50
3189	Dienstleistungen Dritter	80'000.00		80'000.00		110'948.50	
4369	Rückerstattungen Dritter						3'763.00
436	Bildungswesen, Übriges	176'300.00	60'000.00	178'900.00	65'000.00	189'138.15	49'175.50
Saldo			116'300.00		113'900.00		139'962.65
4360	Hauswirtschaftliche Fortbildungskurse	176'300.00	60'000.00	178'900.00	65'000.00	189'138.15	49'175.50
Saldo			116'300.00		113'900.00		139'962.65
3021	Besoldungen	127'000.00		122'500.00		132'183.00	
3030	Sozialleistungen	21'500.00		20'500.00		22'459.55	
3060	Verpflichtungszulagen	1'300.00		1'200.00		697.10	
3090	Allgemeiner Personalaufwand	1'500.00		700.00		222.10	
3102	Lehrmittel	500.00		1'000.00		69.40	
3103	Schulmaterial	4'000.00		4'000.00		4'744.10	

Schulgemeinde Küsnacht

Laufende Rechnung / Detail

Konto	Text	Voranschlag 2015		Voranschlag 2014		Rechnung 2013	
		Aufwand	Ertrag	Aufwand	Ertrag	Aufwand	Ertrag
3104	Drucksachen, Insetrate	12'000.00		15'000.00		25'597.90	
3111	Kauf Mobiliar, Geräte, Maschinen	6'000.00		10'000.00		2'231.50	
3151	Unterhalt Mobiliar, Geräte, Maschinen	2'500.00		4'000.00		933.50	
4332	Kursgelder		60'000.00		65'000.00		49'175.50
438	Volksschule, Übriges	2'644'300.00	2'200.00	2'403'700.00	26'500.00	1'993'704.70	15'795.00
	Saldo		2'642'100.00		2'377'200.00		1'977'909.70
4380	Informations- und Kommunikationstechnologien ICT	164'400.00		132'600.00		98'352.50	
	Saldo		164'400.00		132'600.00		98'352.50
3010	Besoldungen	74'100.00		64'000.00		60'648.05	
3030	Sozialleistungen	14'000.00		12'500.00		10'215.70	
3090	Allgemeiner Personalaufwand	3'600.00		10'000.00		1'100.00	
3101	Büromaterial	500.00		500.00			
3104	Drucksachen, Insetrate, Publikationen			500.00			
3111	Kauf Mobiliar, Geräte, Maschinen	41'200.00		20'000.00		8'181.15	
3151	Unterhalt Mobiliar, Geräte, Maschinen	16'200.00		15'000.00		516.90	
3160	Mieten, Benützungskosten					10'403.00	
3171	Spesenentschädigungen	1'500.00		1'600.00		315.00	
3181	Telefon, Porti, Frachten	500.00		500.00		605.20	
3189	Dienstleistungen Dritter	12'800.00		8'000.00		6'367.50	
4381	Jugendbibliothek	15'600.00	200.00	28'100.00	500.00	18'568.75	265.00
	Saldo		15'400.00		27'600.00		18'303.75
3021	Besoldungen	14'500.00		14'500.00		14'197.50	
3030	Sozialleistungen	500.00		500.00		318.70	
3104	Drucksachen	300.00		300.00			

Schulgemeinde Küsnacht

Laufende Rechnung / Detail

Konto	Text	Voranschlag 2015		Voranschlag 2014		Rechnung 2013	
		Aufwand	Ertrag	Aufwand	Ertrag	Aufwand	Ertrag
3105	Zeitungen, Zeitschriften	300.00		300.00		125.00	
3107	Bücher			7'500.00		3'927.55	
3111	Kauf Mobiliar, Geräte, Maschinen			5'000.00			
4391	Lesegebühren		200.00		500.00		265.00
4382	Schülertransporte						
Saldo		586'800.00	586'800.00	259'700.00	259'700.00	252'177.70	252'177.70
3010	Besoldungen	127'000.00		115'500.00		115'219.10	
3030	Sozialleistungen	25'000.00		26'500.00		24'789.40	
3090	Allgemeiner Personalaufwand	5'000.00		4'800.00		4'839.30	
3112	Kauf Fahrzeuge	2'000.00		3'000.00			
3132	Betriebsmaterial Fahrzeuge	11'000.00		10'000.00		7'994.55	
3152	Unterhalt Fahrzeuge	8'000.00		7'000.00		6'102.90	
3160	Schülertransporte, Mieten	2'400.00		2'500.00		2'400.00	
3181	Telefon, Porti, Frachten	400.00		400.00		400.10	
3182	Versicherungen, Steuern, Abgaben	8'000.00		5'000.00		8'364.30	
3189	Dienstleistungen Dritter	378'000.00		65'000.00		65'205.40	
3661	Beiträge an Private	20'000.00		20'000.00		16'862.65	
4383	Aufgabenhilfe						
Saldo		51'000.00	51'000.00	80'300.00	80'300.00	57'294.00	57'294.00
3021	Besoldungen	48'000.00		77'500.00		55'642.05	
3030	Sozialleistungen	2'500.00		2'000.00		1'651.95	
3060	Verpflichtungszulagen	500.00		800.00			
4384	Examenkosten						
Saldo				25'000.00	25'000.00	25'134.85	25'134.85

Schulgemeinde Küsnacht

Laufende Rechnung / Detail

Konto	Text	Voranschlag 2015		Voranschlag 2014		Rechnung 2013	
		Aufwand	Ertrag	Aufwand	Ertrag	Aufwand	Ertrag
3185	Anlässe, Empfänge, Ehrungen			25'000.00		25'134.85	
4385	Schulsport	413'400.00		360'500.00		336'743.25	
	Saldo		413'400.00		360'500.00		336'743.25
3021	Besoldungen	65'500.00		55'000.00		45'845.40	
3022	Zulagen					693.00	
3030	Sozialleistungen	6'500.00		5'500.00		4'484.35	
3060	Verpflegungszulagen	500.00		500.00		204.60	
3080	Aushilfsentschädigungen					59.10	
3103	Schulmaterial	27'000.00					
3171	Spesenentschädigungen	500.00		1'500.00			
3189	Dienstleistungen Dritter	2'900.00		8'000.00		28'011.80	
3621	Beiträge an Gemeinden, Zweckverbände	260'500.00		240'000.00		257'445.00	
3651	Beiträge an private Institutionen	50'000.00		50'000.00			
4386	Versicherungen	58'000.00		58'000.00		52'380.05	
	Saldo		58'000.00		58'000.00		52'380.05
3182	Versicherungen, Steuern, Abgaben	58'000.00		58'000.00		52'380.05	
4387	Musikschule	1'325'000.00		1'355'000.00		1'070'510.35	
	Saldo		1'325'000.00		1'355'000.00		1'070'510.35
3651	Beiträge an Musikschule	1'320'000.00		1'350'000.00		1'060'000.00	
3661	Beiträge an Private	5'000.00		5'000.00		10'510.35	
4388	Beiträge	30'100.00		31'000.00		19'195.00	
	Saldo		28'100.00		29'000.00		19'195.00
3621	Beiträge an Gemeinden, Zweckverbände	25'000.00		30'000.00		18'905.00	

Schulgemeinde Küsnacht

Laufende Rechnung / Detail

Konto	Text	Voranschlag 2015		Voranschlag 2014		Rechnung 2013	
		Aufwand	Ertrag	Aufwand	Ertrag	Aufwand	Ertrag
3651	Beiträge an private Institutionen	5'000.00					
3670	Beiträge an Hilfsorganisationen	100.00		1'000.00		290.00	
4369	Rückerstattungen Dritter		2'000.00		2'000.00		
4389	Mittagstisch						
	Saldo			73'500.00	24'000.00	63'348.25	15'530.00
3010	Besoldungen Betreuungspersonal			50'000.00		45'489.05	
3030	Sozialleistungen			9'500.00		8'021.55	
3090	Allgemeiner Personalaufwand					181.45	
3104	Drucksachen, Inserate			500.00			
3135	Wareneinkauf			13'000.00		9'656.20	
3189	Dienstleistungen Dritter			500.00			
4369	Rückerstattungen Dritter				24'000.00		15'530.00
439	Familienergänzende Betreuung	2'904'100.00	1'340'500.00	2'382'100.00	808'500.00	2'303'249.60	951'606.05
	Saldo		1'563'600.00		1'573'600.00		1'351'643.55
4390	Leitung familienergänzende Betreuung	117'000.00		62'000.00		37'605.85	
	Saldo		117'000.00		62'000.00		37'605.85
3010	Besoldungen	68'500.00		45'000.00		31'711.80	
3030	Sozialleistungen	14'500.00		8'500.00		4'753.75	
3090	Allgemeiner Personalaufwand	32'500.00		8'000.00			
3171	Spesementschädigungen	1'500.00		500.00		288.00	
3189	Dienstleistungen Dritter					852.30	
4391	KICK Itschnach	643'700.00	300'000.00	476'400.00	195'000.00	509'439.97	242'870.85
	Saldo		343'700.00		281'400.00		266'569.12

Schulgemeinde Küsnacht

Laufende Rechnung / Detail

Konto	Text	Voranschlag 2015		Voranschlag 2014		Rechnung 2013	
		Aufwand	Ertrag	Aufwand	Ertrag	Aufwand	Ertrag
3010	Besoldungen	393'000.00		279'000.00		298'466.85	
3030	Sozialleistungen	84'000.00		52'000.00		57'884.95	
3080	Aushilfeentschädigungen	16'000.00		10'000.00		34'935.25	
3090	Allgemeiner Personalaufwand	1'900.00		11'000.00		3'719.47	
3091	Personalentwicklung			2'000.00			
3092	Lehrlingsentwicklung			5'000.00			
3101	Büromaterial	1'500.00		2'000.00		1'163.25	
3104	Drucksachen, Insetate, Publikationen			1'000.00			
3111	Kauf Mobililar, Geräte, Maschinen	4'500.00		8'500.00		27'479.60	
3121	Wasser, Energie, Heizung, Entsorgung					28.00	
3131	Betriebs- / Verbrauchsmaterial	4'500.00		5'500.00		2'040.95	
3134	Lebensmittel	9'000.00		3'500.00		1'426.10	
3135	Wareneinkauf					1'741.60	
3151	Unterhalt Mobililar, Geräte, Maschinen	2'000.00		2'000.00			
3160	Mieten, Pacht, Benützungskosten					80.00	
3173	Schulreisen, Ausflüge, Exkursionen			1'200.00			
3181	Telefon, Porti, Frachten	300.00		1'200.00		96.00	
3189	Dienstleistungen Dritter	126'000.00		91'500.00		80'377.95	
3190	Allgemeiner Sachaufwand	1'000.00		1'000.00			
4369	Rückstellungen Dritter		300'000.00		195'000.00		242'870.85
4392	KICK Dorf	932'800.00	463'500.00	781'200.00	246'500.00	673'286.97	255'796.15
	Saldo		469'300.00		534'700.00		417'490.82
3010	Besoldungen	561'000.00		446'000.00		407'972.10	
3030	Sozialleistungen	121'000.00		86'000.00		80'631.15	
3080	Aushilfeentschädigungen	19'000.00		27'000.00		18'836.45	
3090	Allgemeiner Personalaufwand	2'900.00		5'000.00		3'532.27	

Schulgemeinde Küsnacht

Laufende Rechnung / Detail

Konto	Text	Voranschlag 2015		Voranschlag 2014		Rechnung 2013	
		Aufwand	Ertrag	Aufwand	Ertrag	Aufwand	Ertrag
3091	Personalentwicklung	1'500.00		2'000.00			
3092	Lehrlingentwicklung	5'000.00		5'000.00		3'800.00	
3101	Büromaterial	1'500.00		1'000.00		960.60	
3104	Drucksachen, Insetate, Publikationen			1'000.00			
3111	Kauf Mobiliar, Geräte, Maschinen	5'000.00		7'500.00		2'536.30	
3121	Wasser, Energie, Heizung, Entsorgung	2'000.00		3'000.00		1'559.35	
3131	Betriebs- / Verbrauchsmaterial	6'900.00		6'700.00		6'387.05	
3134	Lebensmittel	5'500.00		7'500.00		4'033.20	
3135	Wareneinkauf					1'578.55	
3141	Baulicher Unterhalt	8'000.00		12'000.00		508.50	
3141.1	Baulicher Unterhalt KICK Obere Wiltisgasse	4'000.00		8'000.00		508.50	
3141.2	Baulicher Unterhalt KICK Seestrasse	4'000.00		4'000.00			
3151	Unterhalt Mobiliar, Geräte, Maschinen	2'000.00		2'000.00		569.30	
3160	Mieten, Pacht, Benützungskosten	14'000.00		15'000.00		13'392.00	
3173	Schulreisen, Ausflüge, Exkursionen	3'200.00		6'000.00		1'742.55	
3181	Telefon, Porti, Frachten	1'800.00		2'000.00		1'006.50	
3182	Versicherungen, Steuern, Abgaben	500.00		500.00		464.40	
3189	Dienstleistungen Dritter	171'000.00		145'000.00		123'776.70	
3190	Allgemeiner Sachaufwand	1'000.00		1'000.00			
4369	Rückerstattungen Dritter		463'500.00		246'500.00		255'796.15
4393	KICK Goldbach	609'400.00	235'000.00	583'500.00	172'000.00	617'360.12	215'820.05
	Saldo		374'400.00		411'500.00		401'540.07
3010	Besoldungen	387'000.00		349'500.00		401'267.60	
3030	Sozialleistungen	83'000.00		60'500.00		67'714.60	
3080	Ausfallentschädigungen	12'500.00		7'000.00		8'014.35	
3090	Allgemeiner Personalaufwand	1'900.00		3'000.00		3'158.57	

Schulgemeinde Küsnacht

Laufende Rechnung / Detail

Konto	Text	Voranschlag 2015		Voranschlag 2014		Rechnung 2013	
		Aufwand	Ertrag	Aufwand	Ertrag	Aufwand	Ertrag
3091	Personalentwicklung	1'500.00		2'000.00			
3092	Lehrlingsentwicklung	5'000.00		5'000.00		4'915.00	
3101	Büromaterial	1'500.00		1'000.00		760.60	
3104	Drucksachen, Insetate, Publikationen			500.00			
3111	Kauf Mobililar, Geräte, Maschinen	3'500.00		15'500.00		6'472.00	
3121	Wasser, Energie, Heizung, Entsorgung			500.00		192.10	
3131	Betriebs- / Verbrauchsmaterial	4'500.00		4'500.00		2'956.55	
3134	Lebensmittel	3'000.00		5'000.00		5'018.65	
3135	Wareneinkauf					2'413.65	
3151	Unterhalt Mobililar, Geräte, Maschinen	2'000.00		3'000.00		934.20	
3160	Mieten, Pacht, Benützungskosten			17'500.00		15'016.00	
3173	Schulreisen, Ausflüge, Exkursionen	1'200.00		1'000.00		705.80	
3181	Telefon, Porti, Frachten	1'300.00		1'500.00		888.60	
3189	Dienstleistungen Dritter	100'500.00		105'500.00		96'051.10	
3190	Allgemeiner Sachaufwand	1'000.00		1'000.00		880.75	
4369	Rückstellungen Dritter		235'000.00		172'000.00		215'820.05
4394	KICK Heslibach	601'200.00	342'000.00	479'000.00	195'000.00	465'556.69	237'119.00
	Saldo		259'200.00		284'000.00		228'437.69
3010	Besoldungen	361'000.00		286'000.00		287'936.50	
3030	Sozialleistungen	78'000.00		56'500.00		54'334.40	
3080	Aushilfsentschädigungen	12'500.00		7'000.00		6'218.60	
3090	Allgemeiner Personalaufwand	1'900.00		4'000.00		3'538.74	
3091	Personalentwicklung			2'000.00			
3092	Lehrlingsentwicklung			5'000.00			
3101	Büromaterial	1'500.00		1'500.00		1'371.15	
3111	Kauf Mobililar, Geräte, Maschinen	3'500.00		7'000.00		4'227.35	

Schulgemeinde Küsnacht

Laufende Rechnung / Detail

Konto	Text	Voranschlag 2015		Voranschlag 2014		Rechnung 2013	
		Aufwand	Ertrag	Aufwand	Ertrag	Aufwand	Ertrag
3121	Wasser, Energie, Heizung, Entsorgung			1'000.00			
3131	Betriebs- / Verbrauchsmaterial	4'500.00		5'000.00		1'355.40	
3134	Lebensmittel	3'000.00		3'000.00		2'956.90	
3135	Wareneinkauf					3'065.15	
3151	Unterhalt Mobiliar, Geräte, Maschinen	2'000.00		2'000.00		912.80	
3173	Schulreisen, Ausflüge, Exkursionen			1'000.00		371.35	
3181	Telefon, Porti, Frachten	300.00		1'000.00			
3189	Dienstleistungen Dritter	132'000.00		96'000.00		98'925.65	
3190	Allgemeiner Sachaufwand	1'000.00		1'000.00		342.70	
4369	Rückstellungen Dritter		342'000.00		195'000.00		237'119.00
44	Schulgesundheits- und Sozialdienst	599'800.00		628'000.00		554'683.50	
	Saldo		599'800.00		628'000.00		554'683.50
440	Schulgesundheitsdienst	343'800.00		372'500.00		351'753.55	
	Saldo		343'800.00		372'500.00		351'753.55
4401	Schulgesundheitsdienst	232'000.00		266'000.00		245'895.30	
	Saldo		232'000.00		266'000.00		245'895.30
3010	Besoldungen	1'000.00		1'000.00		1'617.20	
3030	Sozialleistungen					214.10	
3189	Dienstleistungen Dritter	13'000.00		20'000.00		14'125.00	
3621	Beiträge schulpsychologischer Beratungsdienst	218'000.00		245'000.00		229'939.00	
4402	Schulzahnpflege	111'800.00		106'500.00		105'858.25	
	Saldo		111'800.00		106'500.00		105'858.25
3010	Besoldungen	10'500.00		10'000.00		9'349.00	

Schulgemeinde Küsnacht

Laufende Rechnung / Detail

Konto	Text	Voranschlag 2015		Voranschlag 2014		Rechnung 2013	
		Aufwand	Ertrag	Aufwand	Ertrag	Aufwand	Ertrag
3030	Sozialleistungen	1'000.00		1'000.00		716.25	
3102	Lehrmittel	300.00		500.00		92.70	
3103	Schulmaterial	1'000.00		1'000.00		706.35	
3189	Dienstleistungen Dritter	75'000.00		73'000.00		74'919.95	
3190	Allgemeiner Sachaufwand	4'000.00		4'000.00		3'096.20	
3661	Beiträge an Private	20'000.00		17'000.00		16'977.80	
441	Sozialdienst	256'000.00		255'500.00		202'929.95	
	Saldo		256'000.00		255'500.00		202'929.95
4411	Schulsozialarbeit	256'000.00		255'500.00		202'929.95	
	Saldo		256'000.00		255'500.00		202'929.95
3010	Besoldungen	173'000.00		177'500.00		119'228.10	
3030	Sozialleistungen	39'500.00		39'500.00		29'316.10	
3080	Aushilfsentschädigung			5'000.00		28'175.35	
3090	Allgemeiner Personalaufwand	9'200.00		7'500.00		4'492.10	
3101	Büromaterial	300.00		500.00		34.90	
3104	Drucksachen, Insetate, Publikationen	1'000.00		1'000.00			
3111	Kauf Mobiliar, Geräte, Maschinen	1'000.00		1'000.00			
3151	Unterhalt Mobiliar, Geräte, Maschinen	2'300.00		2'000.00			
3160	Mieten, Benützungskosten					2'484.00	
3171	Spesenentschädigungen	500.00		500.00		300.00	
3181	Telefon, Porti, Frachten	2'000.00		2'000.00		1'429.50	
3189	Dienstleistungen Dritter	9'000.00		17'000.00		16'200.00	
3190	Allgemeiner Sachaufwand	2'000.00		2'000.00		1'269.90	
3519	Entschädigungen an den Kanton	16'200.00					

Schulgemeinde Küsnacht

Laufende Rechnung / Detail

Konto	Text	Voranschlag 2015		Voranschlag 2014		Rechnung 2013	
		Aufwand	Ertrag	Aufwand	Ertrag	Aufwand	Ertrag
45	Ferienheime, Kolonien, Skilager	255'700.00	101'000.00	309'900.00	113'300.00	304'630.05	103'374.45
	Saldo		154'700.00		196'600.00		201'255.60
451	Ferienheime	193'300.00	71'000.00	232'000.00	73'000.00	240'678.45	73'119.45
	Saldo		122'300.00		159'000.00		167'559.00
4511	Sarn	103'500.00	38'500.00	131'000.00	38'500.00	149'048.60	41'065.50
	Saldo		65'000.00		92'500.00		107'983.10
3010	Besoldungen	29'500.00		35'500.00		29'235.60	
3030	Sozialleistungen	5'500.00		7'500.00		5'648.90	
3080	Aushilfsentschädigungen	500.00		500.00			
3090	Allgemeiner Personalaufwand	500.00		500.00			
3111	Kauf Mobiliar, Geräte, Maschinen	2'000.00		3'000.00		2'830.05	
3121	Wasser, Energie, Heizung, Entsorgung	22'000.00		22'000.00		29'731.50	
3131	Betriebs-/Verbrauchsmaterial	4'000.00		5'000.00		6'058.05	
3141	Baulicher Unterhalt	22'000.00		39'000.00		35'930.35	
3151	Unterhalt Mobiliar, Geräte, Maschinen	2'000.00		2'500.00		1'446.25	
3181	Telefon, Porti, Frachten	1'000.00		1'000.00		1'036.90	
3182	Versicherungen, Steuern, Abgaben	13'000.00		13'000.00		35'641.65	
3189	Dienstleistungen Dritter	1'000.00		1'000.00		1'489.35	
3190	Allgemeiner Sachaufwand	500.00		500.00			
4271	Mietzinsen		8'500.00		8'500.00	8'400.00	
4341	Benützungsbühren		30'000.00		30'000.00	31'918.40	
4369	Rückstellungen Dritter					747.10	
4512	Ste-Croix	89'800.00	32'500.00	101'000.00	34'500.00	91'629.85	32'053.95
	Saldo		57'300.00		66'500.00		59'575.90

Schulgemeinde Küsnacht

Laufende Rechnung / Detail

Konto	Text	Voranschlag 2015		Voranschlag 2014		Rechnung 2013	
		Aufwand	Ertrag	Aufwand	Ertrag	Aufwand	Ertrag
3010	Besoldungen	30'000.00		36'500.00		29'938.80	
3030	Sozialleistungen	6'000.00		7'000.00		5'495.50	
3080	Aushilfsentschädigungen	500.00		500.00			
3090	Allgemeiner Personalaufwand	500.00		500.00		300.00	
3111	Kauf Mobilier, Geräte, Maschinen	2'000.00		500.00		2'819.50	
3121	Wasser, Energie, Heizung, Entsorgung	20'000.00		20'000.00		23'423.30	
3131	Betriebs-/Verbrauchsmaterial	3'000.00		4'000.00		2'244.85	
3141	Baulicher Unterhalt	10'000.00		12'000.00		6'565.75	
3151	Unterhalt Mobilier, Geräte, Maschinen	2'000.00		2'000.00		1'105.75	
3181	Telefon, Porti, Frachten	800.00		1'500.00		1'348.25	
3182	Versicherungen, Steuern, Abgaben	14'000.00		14'000.00		17'358.15	
3189	Dienstleistungen Dritter			500.00		1'030.00	
3190	Allgemeiner Sachaufwand	1'000.00		2'000.00			
4271	Mietzinsen		4'500.00		4'500.00		4'392.00
4341	Benützunggebühren		28'000.00		30'000.00		27'661.95
452	Ferientkolonien, Skilager	62'400.00	30'000.00	77'900.00	40'300.00	63'951.60	30'255.00
	Saldo		32'400.00		37'600.00		33'696.60
4520	Ferientkolonien, Skilager	62'400.00	30'000.00	77'900.00	40'300.00	63'951.60	30'255.00
	Saldo		32'400.00		37'600.00		33'696.60
3010	Besoldungen	1'000.00		1'000.00		577.50	
3131	Betriebs-/Verbrauchsmaterial	2'500.00		2'500.00		1'189.40	
3133	Medizinischer Bedarf	500.00		500.00		216.75	
3134	Lebensmittel	20'000.00		20'000.00		20'926.70	
3160	Mieten, Benützungskosten	700.00		700.00		500.00	
3171	Spesensentschädigungen	1'500.00		2'000.00		1'698.00	

Schulgemeinde Küsnacht

Laufende Rechnung / Detail

Konto	Text	Voranschlag 2015		Voranschlag 2014		Rechnung 2013	
		Aufwand	Ertrag	Aufwand	Ertrag	Aufwand	Ertrag
3181	Telefon, Porti, Frachten	200.00		200.00		20.00	
3189	Dienstleistungen Dritter	35'000.00		50'000.00		38'005.40	
3190	Allgemeiner Sachaufwand	1'000.00		1'000.00		817.85	
4369	Rückstellungen Dritter		30'000.00		40'000.00		30'255.00
4392	Allgemeine Entgelte				300.00		
46	Liegenschaften, Anlagen	4'703'500.00	1'302'000.00	4'536'600.00	1'294'300.00	5'080'607.21	1'336'260.02
	Saldo		3'401'500.00		3'242'300.00		3'744'347.19
461	Verwaltungliegenschaften	4'425'900.00	981'100.00	4'240'600.00	950'800.00	4'825'939.62	990'855.22
	Saldo		3'444'800.00		3'289'800.00		3'835'084.40
4610	Verwaltungliegenschaften Objekte Sammelkonto	4'367'800.00	702'500.00	4'199'100.00	685'800.00	4'801'010.55	722'315.72
	Saldo		3'665'300.00		3'513'300.00		4'078'694.83
3010	Besoldungen	2'103'500.00		1'953'500.00		1'961'455.05	
3030	Sozialleistungen	423'000.00		422'500.00		401'962.55	
3080	Aushilfsentschädigungen	23'000.00		35'000.00		160'316.50	
3090	Allgemeiner Personalaufwand	19'400.00		7'500.00		8'016.25	
3111	Kauf Mobiliar, Geräte, Maschinen	45'500.00		41'000.00		50'713.40	
3121	Wasser, Energie, Heizung, Entsorgung	913'500.00		908'000.00		951'396.15	
3131	Betriebs-/Verbrauchsmaterial	135'000.00		134'000.00		130'689.65	
3141	Baulicher Unterhalt	498'500.00		498'000.00		942'096.10	
3151	Unterhalt Mobiliar, Geräte, Maschinen	62'500.00		36'500.00		61'533.15	
3181	Telefon, Porti, Frachten	4'000.00		3'000.00		2'815.15	
3182	Versicherungen, Steuern, Abgaben	55'400.00		55'100.00		52'785.40	
3189	Dienstleistungen Dritter	84'500.00		105'000.00		77'231.20	
4271	Mietzinsen		455'400.00		455'000.00		460'227.50

Schulgemeinde Küsnacht

Laufende Rechnung / Detail

Konto	Text	Voranschlag 2015		Voranschlag 2014		Rechnung 2013	
		Aufwand	Ertrag	Aufwand	Ertrag	Aufwand	Ertrag
4341	Benützunggebühren		98'600.00		99'800.00		95'756.20
4369	Rückerstattungen Dritter		148'500.00		131'000.00		166'332.02
4611	Verwaltungliegenschaften Wohnungen	58'100.00	278'600.00	41'500.00	265'000.00	24'929.07	268'539.50
	Saldo	220'500.00		223'500.00		243'610.43	
3111	Kauf Mobiliar, Geräte, Maschinen					10'585.50	
3141	Baulicher Unterhalt	15'000.00		24'500.00		2'538.82	
3151	Unterhalt Mobiliar, Geräte, Maschinen	8'300.00		10'500.00		7'846.60	
3182	Versicherungen, Steuern, Abgaben	1'200.00		1'000.00		1'121.70	
3189	Dienstleistungen Dritter	33'600.00		5'500.00		2'836.45	
4271	Mietzinse		265'000.00		257'000.00		253'663.35
4369	Rückerstattungen Dritter		13'600.00		8'000.00		14'876.15
465	Finanzliegenschaften	277'600.00	320'900.00	296'000.00	343'500.00	254'667.59	345'404.80
	Saldo	43'300.00		47'500.00		90'737.21	
4650	Finanzliegenschaften Sammelkonto	277'600.00	320'900.00	296'000.00	343'500.00	254'667.59	345'404.80
	Saldo	43'300.00		47'500.00		90'737.21	
3111	Kauf Mobiliar, Geräte, Maschinen					8'656.95	
3121	Wasser, Energie, Heizung, Entsorgung	14'000.00		15'000.00		16'469.25	
3141	Baulicher Unterhalt	33'500.00		77'000.00		33'772.39	
3151	Unterhalt Mobiliar, Geräte, Maschinen	8'000.00		14'500.00		7'922.40	
3182	Versicherungen, Steuern, Abgaben	2'100.00		2'000.00		1'996.80	
3189	Dienstleistungen Dritter	38'000.00		5'500.00		4'150.10	
3920	Anteil Passivzinsen	182'000.00		182'000.00		181'699.70	
4231	Mietzinse		317'000.00		341'500.00		337'071.05
4369	Rückerstattungen Dritter		3'900.00		2'000.00		8'333.75

Schulgemeinde Küsnacht

Investitionsrechnung Verwaltungsvermögen

Konto	Text	Voranschlag 2015		Voranschlag 2014		Rechnung 2013	
		Ausgaben	Einnahmen	Ausgaben	Einnahmen	Ausgaben	Einnahmen
4	Schulgemeinde	9'422'000.00		7'020'000.00		2'279'181.90	27'398.00
	Saldo		9'422'000.00		7'020'000.00		2'251'783.90
43	Bildung	100'000.00				263'125.85	
	Saldo		100'000.00				263'125.85
438	Volksschule, Übriges	100'000.00				263'125.85	
	Saldo		100'000.00				263'125.85
4380	Informations- und Kommunikationstechnologien ICT					263'125.85	
	Saldo					263'125.85	
5060	Mobilien					263'125.85	
4382	Schülertransporte	100'000.00					
	Saldo		100'000.00				
5060	Mobilien	100'000.00					
46	Liegenschaften, Anlagen	9'322'000.00		7'020'000.00		2'016'056.05	27'398.00
	Saldo		9'322'000.00		7'020'000.00		1'988'658.05
461	Verwaltungsliegenschaften	9'322'000.00		7'020'000.00		2'016'056.05	27'398.00
	Saldo		9'322'000.00		7'020'000.00		1'988'658.05
4610	Verwaltungsliegenschaften	9'322'000.00		7'020'000.00		2'016'056.05	27'398.00
	Saldo		9'322'000.00		7'020'000.00		1'988'658.05
5001	Grundstückerverwerb	2'452'000.00		2'450'000.00			
5032	Neubauten	100'000.00		1'745'000.00		201'817.40	

Schulgemeinde Küsnacht

Investitionsrechnung Verwaltungsvermögen

Konto	Text	Voranschlag 2015		Voranschlag 2014		Rechnung 2013	
		Ausgaben	Einnahmen	Ausgaben	Einnahmen	Ausgaben	Einnahmen
5033	Umbauten			500'000.00		248'441.45	
5034	Sanierungen	6'770'000.00		2'325'000.00		1'565'797.20	
6610	Staatsbeiträge						12'393.00
6690	Übrige eingehende Investitionsbeiträge						15'005.00

Schulgemeinde Küsnacht

Investitionsrechnung Finanzvermögen

Konto	Text	Voranschlag 2015		Voranschlag 2014		Rechnung 2013	
		Ausgaben	Einnahmen	Ausgaben	Einnahmen	Ausgaben	Einnahmen
	Für das Jahr 2015 sind keine Investitionen geplant.						

Schulgemeinde Küsnacht

Verzeichnis der Verpflichtungskredite Verwaltungsvermögen

Konto	Text	Gesamtkredit		Objektstand		Abweichung Saldo	Voranschlag 2015	
		Saldo	S/H	Saldo	S/H		Ausgaben	Einnahmen
4	Schulgemeinde	18'071'840.00	S	13'393'919.57	S	-4'677'920.00	9'422'000.00	
	Saldo						9'422'000.00	
43	Bildung	1'445'000.00	S	1'229'331.00	S	-215'669.00	100'000.00	
438	Volksschule, Übriges	1'445'000.00	S	1'229'331.00	S	-215'669.00	100'000.00	
4380	Informations- und Kommunikations- technologien ICT	1'295'000.00	S	1'079'331.00	S	-215'669.00		
4380.5060	Mobilien	1'295'000.00	S	1'079'331.00	S	-215'669.00		
5060.1	ICT-Konzept, Umsetzung	1'295'000.00	S	1'079'331.00	S	-215'669.00		
4382	Schülertransporte						100'000.00	
4382.5060	Mobilien						100'000.00	
5060.2	Ersatz Schulbus 2						100'000.00	
4387	Musikschule	150'000.00	S	150'000.00	S			
4387.5650	Beiträge für Investitionen privater Institutionen	150'000.00	S	150'000.00	S			
5650.1	Musikschule, Beiträge an Innenausbau ehem. Werkgebäude	150'000.00	S	150'000.00	S			
46	Liegenschaften, Anlagen	16'626'840.00	S	12'164'588.57	S	-4'462'251.00	9'322'000.00	
461	Verwaltungsliegenschaften	16'626'840.00	S	12'164'588.57	S	-4'462'251.00	9'322'000.00	

Schulgemeinde Küsnacht										
Verzeichnis der Verpflichtungskredite Verwaltungsvermögen										
Konto	Text	Gesamtkredit		Objektstand		Abweichung		Voranschlag 2015		
		Saldo	S/H	Saldo	S/H	Saldo	S/H	Ausgaben	Einnahmen	
4610	Verwaltungseigenschaften	16'626'840.00	S	12'164'588.57	S	-4'462'251.00		9'322'000.00		
4610.5001	Grundstückerwerb	2'452'080.00	S			-2'452'080.00		2'452'000.00		
5001.54	Schulhaus Goldbach, Erwerb Kat.-Nr. 11423 Zürichstrasse von Politischer Gemeinde	2'452'080.00	S			-2'452'080.00		2'452'000.00		
4610.5032	Neubauten	3'243'750.00	S	1'338'074.05	S	-1'905'676.00		6'100'000.00		
5032.1	Hortbaracke Ob. Wiltisgasse 28, Projektierung Neubau (KICK, KIGA,....)	290'000.00	S	66'797.05	S	-223'203.00				
5032.3	Hortbaracke Ob. Wiltisgasse 28, Vorstudien Wettbewerb Neubau (KICK, KIGA,....)	15'000.00	S	15'694.00	S	694.00				
5032.62	Schulhaus Goldbach, Neubau	67'250.00	S			-67'250.00		6'000'000.00		
5032.83	Schulhaus Goldbach, Projektierung Neubau	1'480'000.00	S	1'126'908.25	S	-353'092.00		100'000.00		
5032.84	Schulhaus Erb, Schulraumprovisorium	1'391'500.00	S	128'674.75	S	-1'262'825.00				
4610.5033	Umbauten	240'000.00	S	221'757.40	S	-18'243.00				
5033.2	Schulanlage Zentrum, behindertengerechter Umbau	240'000.00	S	221'757.40	S	-18'243.00				
4610.5034	Sanierungen	10'691'010.00	S	10'604'757.12	S	-86'253.00		770'000.00		
5034.53	Schulhaus Erb, Projektierung Sanierung Fassaden/Fenster/Turnhalle	201'227.00	S	214'794.75	S	13'568.00				
5034.54	Schulhaus Goldbach, Vorstudien/Wettbewerb Neubau	456'500.00	S	458'124.32	S	1'624.00				
5034.55	Schulhaus Erb, Sanierung Fassaden/Fenster/Turnhalle	4'712'227.00	S	5'027'212.20	S	314'985.00				
5034.61	Schulhaus Itschnach, Behebung Brandschutzmängel Turnhalle	1'449'455.00	S	1'089'171.50	S	-360'284.00				
5034.64	Schulhaus Itschnach, Behebung Brandschutzmängel Schulhaus	2'950'000.00	S	3'156'741.80	S	206'742.00				

Schulgemeinde Küsnacht

Verzeichnis der Verpflichtungskredite Verwaltungsvermögen

Konto	Text	Gesamtkredit		Objektstand		Abweichung		Voranschlag 2015	
		Saldo	S/H	Saldo	S/H	Saldo	S/H	Ausgaben	Einnahmen
5034.78	Schulhaus Wiltsiwacht, Sanierung Heizung (Tankanlage, Verteilung)	130'000.00	S	76'285.95	S	-53'714.00			
5034.80	Sportanlage Heselbach, Sanierung Tartan-Platz			293.75	S	294.00			
5034.82	Kindergarten Traubenweg, Fassadensanierung	160'000.00	S	33'557.80	S	-126'442.00			
5034.85	Schulhaus Limberg, Fenstersanierung	254'000.00	S	231'273.90	S	-22'726.00			
5034.87	Schulhaus Limberg, Sanierung Belag Parkplatz und Kiesweg			3'636.35	S	3'636.00		200'000.00	
5034.90	Heinrich Wettstein-Strasse 18, Brandschutzsanierung	197'600.00	S	165'129.60	S	-32'470.00			
5034.91	Schulanlage Zentrum, Trakt Rigi, Fenstersanierung							400'000.00	
5034.92	Einheitliche Beschriftung alle Liegenschaften							50'000.00	
5034.93	Turnhalle Limberg, Dachsanierung	180'000.00	S	148'535.20	S	-31'465.00			
5034.95	Limbergsaal, Dachsanierung							120'000.00	

Schulgemeinde Küsnacht

Verzeichnis der Verpflichtungskredite Finanzvermögen

Konto	Text	Gesamtkredit		Objektstand		Abweichung		Voranschlag 2015	
		Saldo	S/H	Saldo	S/H	Saldo	S/H	Ausgaben	Einnahmen

Es sind keine offene Verpflichtungskredite Finanzvermögen vorhanden.