

**Politische Gemeinde
Pensionskasse
Schulgemeinde**

Rechnungen 2011

Inhaltsverzeichnis

Politische Gemeinde

Bemerkungen	6
Übersicht	13
Laufende Rechnung / Zusammenzug nach Sachgruppen	15
Laufende Rechnung / Zusammenzug nach Aufgabenbereichen	16
Laufende Rechnung / Zusammenzug nach Institutionen	17
Investitionen im Verwaltungsvermögen / Zusammenzug nach Sachgruppen ...	18
Investitionen im Finanzvermögen / Zusammenzug nach Sachgruppen	19
Bilanz	19
Abschreibungstabelle	20
Sonderrechnungen – Legate, Stiftungen	21
Schlussabrechnung Sportanlage Fallacher	23
Schlussabrechnung Goldbacherstrasse	24
Schlussabrechnung Untere Heslibachstrasse	26

Pensionskasse

Bilanz	28
Betriebsrechnung	30

Schulgemeinde

Bemerkungen	34
Übersicht	37
Laufende Rechnung / Zusammenzug nach Sachgruppen	39
Laufende Rechnung / Zusammenzug nach Aufgabenbereichen	40
Laufende Rechnung / Zusammenzug nach Institutionen	40
Investitionen im Verwaltungsvermögen / Zusammenzug nach Sachgruppen ...	41
Investitionen im Finanzvermögen / Zusammenzug nach Sachgruppen	41
Bilanz	42
Abschreibungstabelle	42
Antrag der Gemeindebehörden	43
Mitteilung der Rechnungsprüfungskommission	43

Details Politische Gemeinde

Laufende Rechnung	
– Steuerungsleistungen	46
– Bevölkerungsdienste	52
– Finanzdienste	56
– Liegenschaften	63
– Hochbau und Planung	78
– Tiefbau	80
– Sicherheit	92
– Gesundheit	100
– Gesellschaft	108
Investitionsrechnung Verwaltungsvermögen	122
Investitionsrechnung Finanzvermögen	132
Verzeichnis der Verpflichtungskredite Verwaltungsvermögen	
– Finanzdienste	134
– Liegenschaften	136
– Hochbau und Planung	139
– Tiefbau	139
– Sicherheit	146
– Gesundheit	147
– Gesellschaft	149
Verzeichnis der Verpflichtungskredite Finanzvermögen	151
Bilanz	153

Details Schulgemeinde

Laufende Rechnung	156
Investitionsrechnung Verwaltungsvermögen	179
Investitionsrechnung Finanzvermögen	180
Verzeichnis der Verpflichtungskredite Verwaltungsvermögen	181
Verzeichnis der Verpflichtungskredite Finanzvermögen	183
Bilanz	184



Politische Gemeinde

Bemerkungen zur Jahresrechnung

Das Wesentliche in Kürze

Die Jahresrechnung 2011 schliesst mit einem Aufwandüberschuss von 5,0 Millionen Franken. Mehrerträge bei den Steuern und tiefere Ausgaben führten zu einem um 10,2 Millionen Franken besser als budgetierten Ergebnis. Die Gemeinde Küsnacht ist schuldenfrei und damit für die grossen Investitionsvorhaben der kommenden Jahre gerüstet.

Das deutlich bessere Rechnungsergebnis wurde bereits mit der Präsentation des Voranschlags 2012 im Herbst 2011 angekündigt. Aufgrund der damaligen Hochrechnung wurde ein Aufwandüberschuss von 7,6 Millionen Franken erwartet. Höhere Steuererträge (+3,4 Mio. Franken gegenüber dem Voranschlag) hauptsächlich aus Steuernachträgen früherer Jahre und die hohen Grundsteuererträge von 18,4 Millionen Franken (+3,4 Mio. Franken) beeinflussten das Rechnungsergebnis massgeblich. Auf der Aufwandseite ergaben sich Entlastungen durch die tiefere Ablieferung an den kantonalen Finanzausgleich (-1,3 Mio. Franken), das bessere Ergebnis der Seniorenheime (-0,8 Mio. Franken), geringere Abschreibungen (-0,7 Mio. Franken, ohne Spezialfinanzierungen) und tiefere Tarifbeiträge an Kinderkrippen (-0,4 Mio. Franken). Die direkte Mehrbelastung durch die neue Pflegefinanzierung wurde mit 0,6 Millionen Franken deutlich zu tief veranschlagt; effektiv belaufen sich die Mehrkosten unter Berücksichtigung von Staatsbeiträgen auf 1,7 Millionen Franken.

Mit einer Selbstfinanzierung (Cashflow HRM1) von 5,5 Millionen Franken konnten die Nettoinvestitionen im Verwaltungsvermögen von 12,3 Millionen Franken lediglich zu 45% aus dem Überschuss 2011 finanziert werden. Das grösste Einzelvorhaben betrifft den Neubau Tägerhalde bzw. die Provisoriumsbauten beim Pflegeheim am See (Tranche 2011 6,8 Mio. Franken). Von den insgesamt mit 23,6 Millionen Franken veranschlagten Investitionsprojekten konnte nur etwa die Hälfte realisiert werden. Verzögerungen ergaben sich hauptsächlich beim Ausbau der Kläranlage (-4,1 Mio. Franken) und bei der Projektrealisierung im übrigen Abwas-serbereich (-3,9 Mio. Franken).

Die Eigenkapitalausstattung ist auch nach der Entnahme des Aufwandüberschusses mit 188,3 Millionen Franken noch immer sehr komfortabel. Das Nettovermögen reduzierte sich um 6,7 auf 153,7 Millionen Franken und liegt mit Fr. 12'141.– pro Einwohner (inkl. Nettovermögen Schulgemeinde) deutlich über dem Kantonsdurchschnitt.

Laufende Rechnung

Die Laufende Rechnung schliesst bei Aufwendungen von 126,7 und Erträgen von 121,7 Millionen Franken mit einem **Aufwandüberschuss** von 5,0 Millionen Franken ab (Voranschlag: Aufwandüberschuss 15,2 Mio. Franken).

Ohne die freiwilligen zusätzlichen Abschreibungen von 4,6 Millionen Franken (nur steuerfinanzierter Bereich) würde mit einem Aufwandüberschuss von 0,4 Millionen Franken ein nahezu ausgeglichenes Ergebnis resultieren.

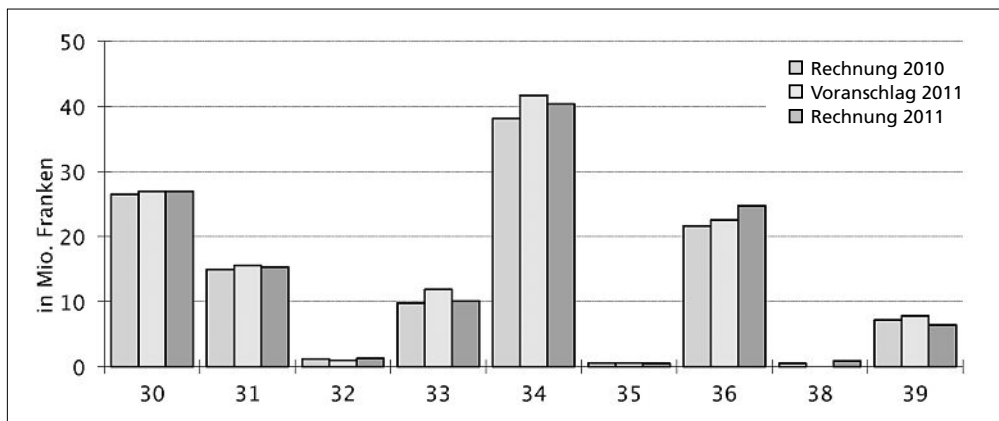
Die Unterschiede zwischen Rechnungsergebnis 2011 und Voranschlag 2011 zeigen sich bei folgenden Positionen (Gliederung nach Sachgruppen):

	Rechnung	gegenüber	
	2011 in Mio. Fr.	Voranschlag 2011 in Mio. Fr.	in %
Aufwand	126,66	- 1,41	- 1,10
Personalaufwand	26,96	+ 0,03	+ 0,11
Sachaufwand	15,35	- 0,23	- 1,51
Passivzinsen	1,31	+ 0,33	+ 33,40
Abschreibungen	10,14	- 1,75	- 14,74
Finanzausgleich	40,37	- 1,33	- 3,18
Entschädigungen an andere Gemeinwesen	0,51	- 0,07	- 11,57
Betriebs- und Defizitbeiträge	24,74	+ 2,14	+ 9,45
Einlagen Spezialfinanzierungen	0,86	+ 0,86	+100,00
Interne Verrechnungen	6,42	- 1,39	- 17,76
Ertrag	121,66	+ 8,80	+ 7,80
Steuern	73,28	+ 6,79	+ 10,21
Regalien, Konzessionen	0,01	- 0,00	- 27,83
Vermögenserträge	6,68	+ 0,51	+ 8,22
Entgelte	26,44	+ 1,67	+ 6,76
Anteile und Beiträge ohne Zweckbindung	1,10	+ 0,10	+ 10,03
Rückerstattungen von Gemeinwesen	2,38	+ 0,32	+ 15,76
Beiträge mit Zweckbindung	5,34	+ 0,98	+ 22,35
Entnahmen Spezialfinanzierungen	0,01	- 0,18	- 95,34
Interne Verrechnungen	6,42	- 1,39	- 17,76
Aufwandüberschuss	5,00	- 10,21	

Die geringen Mehrkosten beim **Personalaufwand** sind auf den nicht budgetierten Ausgleich der Teuerung per 1. Januar 2011 von 0,3% entsprechend der Regelung für das Personal des Kantons zurückzuführen. Mit individuellen Lohnerhöhungen von 0,77% wurde die dafür budgetierte Quote von 1,0% hingegen nicht vollständig ausgeschöpft.

Der **Sachaufwand** liegt praktisch in allen Abteilungen tiefer als budgetiert. Mehrausgaben gegenüber dem Voranschlag entstanden für die Entschädigung von Mandatsträgern im Vormundschaftsbereich (+0,6 Mio. Franken, siehe Mehrertrag «Entgelte»). Im Bereich Gesundheit/Seniorenheime reduzierte sich der Aufwand durch tiefere Anschaffungs- und Unterhaltskosten sowie rückläufige Dienstleistungsaufwendungen um 0,4 Millionen Franken. Ebenfalls weniger Ausgaben tätigten die Bereiche Kommunikation (Verzicht auf kommunales Mitteilungsblatt) und Sicherheit (je -0,2 Mio. Franken).

Gesamtaufwand der Laufenden Rechnung unterteilt nach Sachgruppen



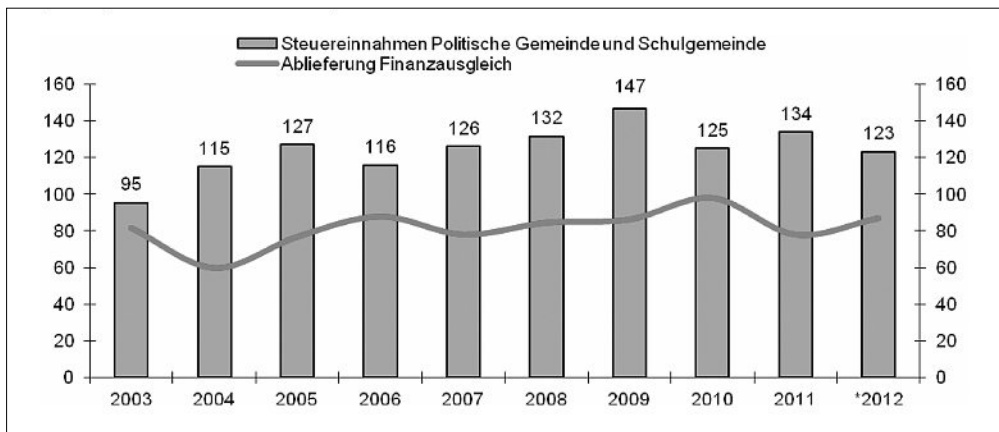
30	Personalaufwand	35	Entschädigungen an andere Gemeinwesen
31	Sachaufwand	36	Betriebs- und Defizitbeiträge
32	Passivzinsen	38	Einlagen in Spezialfinanzierungen und Stiftungen
33	Abschreibungen	39	Interne Verrechnungen
34	Finanzausgleich		

Die höheren **Passivzinsen** sind auf Zinsvergütungen im Steuerbereich (+0,4 Mio. Franken) zurückzuführen. Die budgetierten Zinsaufwendungen für Fremdkapitalaufnahmen entfielen aufgrund der ausreichend vorhandenen Liquidität.

Die gesetzlichen **Abschreibungen** auf dem Verwaltungsvermögen reduzierten sich entsprechend den deutlich tieferen Nettoinvestitionen. Wie budgetiert wurden nahezu 5 Millionen Franken (davon 4,6 Mio. Franken steuerfinanzierter Bereich) zusätzliche Abschreibungen vorgenommen. Ausserdem mussten Bewertungskorrekturen auf Liegenschaften im Finanzvermögen von 0,3 Millionen Franken vorgenommen werden, da sich die getätigten Investitionen nicht vollumfänglich wertvermehrend auswirkten. Erfreulicherweise tiefer als budgetiert waren die Abschreibungen auf Steuerguthaben (-0,2 Mio. Franken).

Die Ablieferung an den kantonalen **Finanzausgleich** belastete die Rechnung mit 40,4 Millionen Franken und belief sich inklusive dem Anteil der Schulgemeinde auf 78,0 Millionen Franken (Voranschlag gesamthaft 81,4 Mio. Franken). Die Politische Gemeinde übernahm von der Finanzausgleichsabgabe 2011 einmalig einen Betrag von 10 Millionen Franken für die Schulgemeinde zum Ausgleich der entstandenen Mehrbelastung durch die Aufteilung der Ablieferung ab dem Jahr 2009. Die Finanzausgleichsabgabe bemisst sich jeweils aufgrund der Steuerkraft des Vorjahres. Diese verringerte sich im Jahr 2010 auf Fr. 11'940.– pro Einwohner und sank damit im Vergleich zu den Vorjahren (2009: Fr. 14'133.–) deutlich. Im Rechnungsjahr 2011 erholte sich die Steuerkraft bereits wieder auf Fr. 12'930.–. Im Vergleich zum Kantonsdurchschnitt der Steuerkraft ohne Stadt Zürich von Fr. 3'408.– (Stand 2010) ist Küsnacht unverändert eine der finanzstärksten Gemeinden im Kanton Zürich.

Finanzausgleich im Verhältnis zu den Steuereinnahmen (Beträge in Millionen Franken)



Die **Betriebs- und Defizitbeiträge** beinhalten grösstenteils nicht beeinflussbare Positionen und mit 12,6 Millionen Franken entfiel rund die Hälfte auf den Sozialbereich. Mehraufwendungen von 1,4 Millionen Franken ergaben sich im Bereich Gesundheit wegen der neuen Pflegefinanzierung. Höhere Kosten entstanden zudem in den Bereichen Zusatzleistungen zur AHV/IV (+0,4 Mio. Franken), Krankenversicherung (+0,1 Mio. Franken), Asylbetreuung (+0,4 Mio. Franken) und bei den Beiträgen an die Spitäler (+0,4 Mio. Franken). Die weniger beanspruchten Tarifbeiträge an Kinderkrippen (-0,4 Mio. Franken) entlasteten die Rechnung leicht. Die erwähnten Mehr- oder Minderaufwendungen führten teilweise auch auf der Ertragsseite zu Abweichungen (siehe «Entgelte» und «Beiträge mit Zweckbindung»).

Durch die **Einlage in die Spezialfinanzierung** werden die Überschüsse der Entsorgungsbereiche Abwasser (0,8 Mio. Franken) und Abfall (0,1 Mio. Franken) zweckgebunden für spätere Defizite reserviert.

Der befürchtete starke Rückgang des **Steuerertrags** aufgrund der Finanzkrise ist bisher nicht eingetroffen. Die ordentlichen Steuern Rechnungsjahr (+2,2 Mio. Franken) wurden mit einem Rückgang von 3% gegenüber der zum Zeitpunkt der Budgetierung vorliegenden Hochrechnung 2010 berechnet. Effektiv stiegen diese sogar um 0,7% gegenüber 2010 an. Deutlich zu tief veranschlagt wurden die stark schwankenden und deshalb schwierig zu budgetierenden Steuernachträge aus früheren Jahren (+7,0 Mio. Franken). Diese stammen rund zur Hälfte von den Steuerjahren 2008 und früher. Ebenfalls über den Erwartungen lagen die Grundstückgewinnsteuern von 18,4 Millionen Franken (+3,4 Mio. Franken). Es ist fraglich, ob diese Erträge in Zukunft aufgrund der Marktentwicklung im Immobiliensektor auf diesem Niveau gehalten werden können. Die hohen Steuererträge in den Vorjahren wirkten sich mit Verzögerung auf die Steuerauscheidungen mit anderen Gemeinden aus (-3,3 Mio. Franken). Wie im Vorjahr resultierte aus Quellensteuern ein negativer Ertrag von 0,4 Millionen Franken (-2,0 Mio. Franken) und auch die Nachsteuern waren 0,5 Millionen Franken tiefer als erwartet.

Die höheren **Vermögenserträge** sind durch Zinsmehrerträge aufgrund des hohen Liquiditätsbestandes (+0,4 Mio. Franken) und Zinsen auf Steuern begründet.

Die **Entgelte** stiegen wegen Rückerstattungen in den Bereichen Sozialhilfe, Vormundschaft und Asylbetreuung (insgesamt 1,3 Mio. Franken, siehe Mehraufwand Betriebs- und Defizitbeiträge) und Mehrerträgen bei den Seniorenheimen (+0,5 Mio. Franken).

Die Kostenanteile der Gemeinden Erlenbach und Zollikon für das neu geschaffene Kompetenzzentrum Kindes- und Erwachsenenschutz sowie die Provisionen des Steueramts für den Steuerbezug führten zu Mehreinnahmen bei den **Rückerstattungen von Gemeinwesen**.

Die **Beiträge mit Zweckbindung** beinhalten die Staatsbeiträge für die neue Pflegefinanzierung (+0,2 Mio. Franken) sowie entsprechend den Mehraufwendungen gestiegene Staatsbeiträge an die Zusatzleistungen zur AHV/IV und die Krankenversicherung (+0,3 Mio. Franken). Einmalig musste das Spital Männedorf 0,3 Millionen Franken vergüten wegen rückwirkend geänderten Kostenverteilern aufgrund der neuen Spitalregionenzuteilung.

Investitionsrechnung

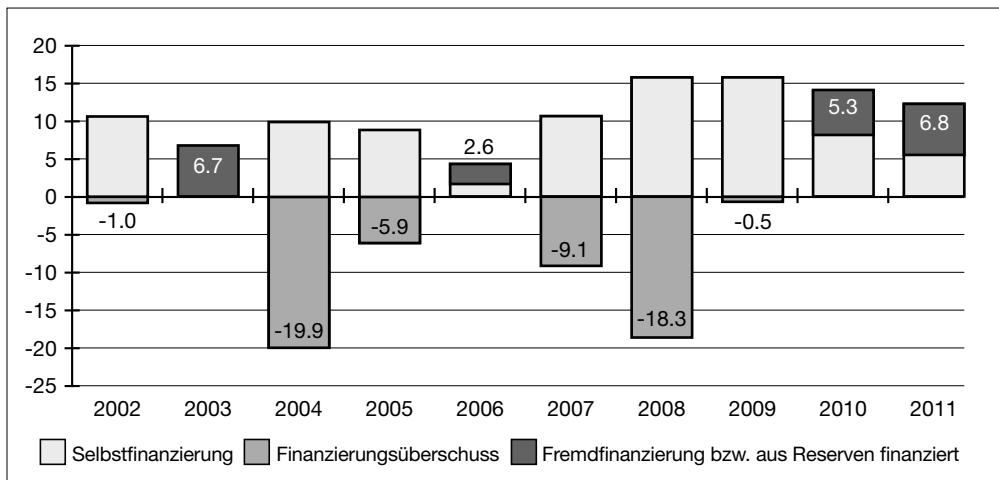
Die Nettoinvestitionen im **Verwaltungsvermögen** belaufen sich auf 12,3 Millionen Franken (Voranschlag 23,6 Mio. Franken). Die wesentlichen Investitionen wurden für den Neubau Tägerhalde bzw. die Provisoriumsbauten beim Pflegeheim am See (Tranche 2011 6,8 Mio. Franken), die Verkehrswege (2,0 Mio. Franken) und die Liegenschaften (1,7 Mio. Franken) getätigt. Die Abweichungen zum Voranschlag entstanden hauptsächlich durch Einsparungen bedingte Verzögerungen beim Ausbau der Kläranlage (-4,1 Mio. Franken) sowie der Projektrealisierung im übrigen Abwasserbereich (-3,9 Mio. Franken), bei den Liegenschaften im Verwaltungsvermögen (-1,6 Mio. Franken) und den Gemeindestrassen (-1,4 Mio. Franken). Dagegen konnten die Investitionen für den Neubau Tägerhalde früher als geplant realisiert und waren daher zu tief budgetiert (+3,4 Mio. Franken).

In das **Grundeigentum im Finanzvermögen** wurden Investitionen von 0,7 Millionen Franken (Voranschlag 3,7 Mio. Franken) getätigt. Davon mussten als nicht wertvermehrend 0,3 Millionen Franken abgeschrieben werden. Nicht realisiert wurde das Sanierungsvorhaben Seestrasse 70 (1,0 Mio. Franken, Verkauf im 2012) und die Erschliessungskosten von 1,0 Millionen Franken für Gemeindegrundstücke im Quartierplangebiet Neue Forch West entfielen wegen Verzögerungen des Verfahrens. Auch für die mit 1,1 Millionen Franken budgetierten Sanierungsvorhaben der Liegenschaften Seestrasse 64/66 wurden erst Planungsausgaben getätigt.

Selbstfinanzierung, Selbstfinanzierungsgrad

Die **Selbstfinanzierung** (Cashflow HRM1) beträgt lediglich 5,5 Millionen Franken. Davon wurden in den gebührenfinanzierten Bereichen (Abwasser- und Abfallentsorgung) 1,7 Millionen Franken erwirtschaftet.

Finanzierung der Nettoinvestitionen des Verwaltungsvermögens (Beträge in Millionen Franken)



Der eher tiefe **Selbstfinanzierungsgrad** von 45%, errechnet aus der Selbstfinanzierung im Verhältnis zu den Nettoinvestitionen im Verwaltungsvermögen von 12,3 Millionen Franken, führt zu einem Abbau von vorhandener Liquidität.

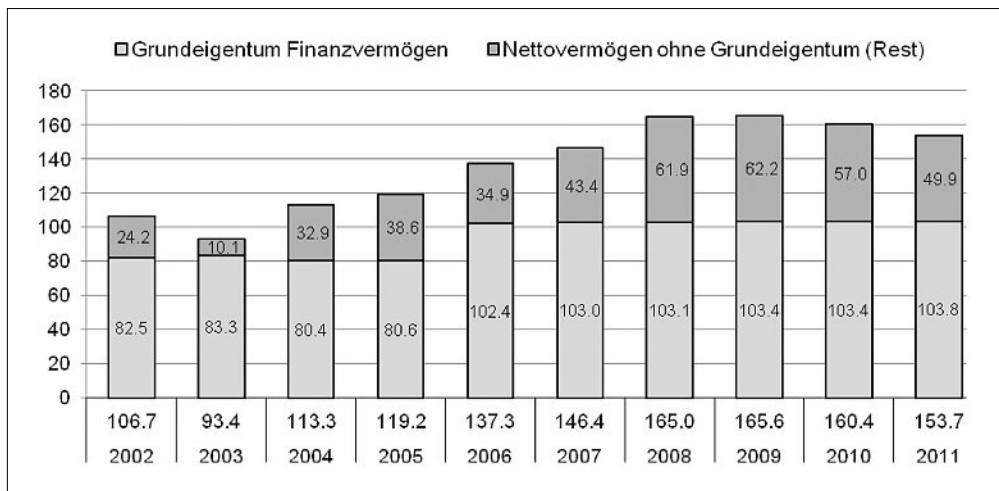
Bilanz

Das **Finanzvermögen** beträgt 230,3 Millionen Franken, davon sind 103,8 Millionen Franken in Liegenschaften gebunden. Vom Verwaltungsvermögen von 41,9 Millionen Franken bleiben in den nächsten Jahren 35,3 Millionen Franken abzuschreiben, davon 3,4 Millionen Franken zu Lasten der Spezialfinanzierung Abwasserentsorgung.

Die Gemeinde Küsnacht hat **keine Schulden**. Das **Fremdkapital** von 76,4 Millionen Franken betrifft zu 22,6 Millionen Franken Verpflichtungen gegenüber der Schulgemeinde und den Kirchgemeinden (Kontokorrente), 27,6 Millionen Franken Vorauszahlungen von Grundstückgewinnsteuern und 15,6 Millionen Franken übrige laufende Verpflichtungen. Der Restbetrag sind unverzinsliche Darlehen und Verpflichtungen gegenüber Sonderrechnungen (Stiftungsgüter und Pensionskasse) sowie Rückstellungen und transitorische Abgrenzungen.

Das **Eigenkapital** reduzierte sich durch den Aufwandüberschuss von 5,0 Millionen Franken per 31. Dezember 2011 auf 188,3 Millionen Franken. Das **Nettovermögen** beträgt 153,7 Millionen Franken.

Entwicklung Nettovermögen (Beträge in Millionen Franken)



Das Nettovermögen ergibt sich aus der Differenz zwischen Finanzvermögen und Fremdkapital/Verrechnungen (Nettogewinn aus Neubewertung Grundeigentums Finanzvermögens per 1. Januar 2006 20,7 Mio. Franken).

Auf den **Spezialfinanzierungskonten** sind als Verpflichtungen ausgewiesen:

- Spezialfinanzierung Abwasserentsorgung 5,3 Mio. Franken
- Spezialfinanzierung Abfallentsorgung 1,3 Mio. Franken
- Spezialfonds für Ersatzabgaben für Schutzraumbauten 0,7 Mio. Franken
- Spezialfonds für Ersatzabgaben für Parkplätze 0,1 Mio. Franken

Die Mittel der **Legate und Stiftungen** werden in der Bestandesrechnung unter den Sonderrechnungen ausgewiesen (siehe Seiten 21/22). Die Buchführung erfolgt direkt auf den entsprechenden Bilanzkonti.

Politische Gemeinde Küsnacht												
Übersicht	Rechnung 2011				Voranschlag 2011				Rechnung 2010			
	Soll		Haben		Soll		Haben		Soll		Haben	
	Fr.		Fr.		Fr.		Fr.		Fr.		Fr.	
1. Laufende Rechnung												
Total Aufwand	126'660'651.33			77'483'929.23	128'075'400.00		70'857'750.00		120'473'771.53			
Total Ertrag ohne ordentliche Steuern Rechnungsjahr				44'172'298.05			42'000'000.00					74'998'464.60
Steuerertrag: 30% (Vorjahr: 30%)												43'883'471.55
Aufwandsüberschuss				5'004'424.05			15'217'650.00					1'591'835.38
	126'660'651.33			126'660'651.33	128'075'400.00		128'075'400.00		120'473'771.53			120'473'771.53
2. Investitionen im Verwaltungsvermögen												
a) Nettoinvestitionen												
Total Ausgaben	13'964'908.67				25'052'000.00		1'494'000.00		15'157'179.70			1'578'689.70
Total Einnahmen				1'653'413.05								
Nettoinvestitionen				12'311'495.62			23'558'000.00					13'578'490.00
	13'964'908.67			13'964'908.67	25'052'000.00		25'052'000.00		15'157'179.70			15'157'179.70
b) Finanzierung I												
Nettoinvestitionen	12'311'495.62				23'558'000.00				13'578'490.00			
Abschreibungen Verwaltungsvermögen				9'639'245.62			11'229'000.00					9'431'240.00
Entnahmen/Einlagen Spezialfinanzierungen				859'520.22	191'900.00							489'080.60
Aufwandsüberschuss der Laufenden Rechnung	5'004'424.05				15'217'650.00				1'591'835.38			
Finanzierungsfehlbetrag I				6'817'153.83			27'738'550.00					5'250'004.78
	17'315'919.67			17'315'919.67	38'967'550.00		38'967'550.00		15'170'325.38			15'170'325.38

Politische Gemeinde Küsnacht

Übersicht	Rechnung 2011				Voranschlag 2011				Rechnung 2010				
	Soll		Haben		Soll		Haben		Soll		Haben		
	Fr.		Fr.		Fr.		Fr.		Fr.		Fr.		
3. Investitionen im Finanzvermögen													
a) Nettoveränderung													
Total Ausgaben (Wertzugang)	707'977.50				3'740'000.00					183'464.15			165'500.00
Total Einnahmen (Wertabgang)													17'964.15
Nettoveränderung				707'977.50						3'740'000.00			183'464.15
	707'977.50			707'977.50	3'740'000.00					183'464.15			183'464.15
b) Finanzierung II													
Nettoveränderung	707'977.50				3'740'000.00					17'964.15			
Buchgewinne Sachwertanlagen (in LR enthalten)										165'500.00			
Finanzierungsfehlbetrag I	6'817'153.83				27'738'550.00					5'250'004.78			
Finanzierungsfehlbetrag II				7'525'131.33						31'478'550.00			5'433'468.93
	7'525'131.33			7'525'131.33	31'478'550.00					5'433'468.93			5'433'468.93
4. Bilanzübersicht													
Finanzvermögen	230'254'665.12									222'258'884.04			
Verwaltungsvermögen	41'886'350.00									39'214'100.00			
Fremdkapital				76'394'044.49									62'478'507.18
Verrechnungen				197'182.47									-628'465.13
Spezialfinanzierungen				7'270'377.97									6'339'107.75
Eigenkapital				188'279'410.19									193'283'834.24
	272'141'015.12			272'141'015.12						261'472'984.04			261'472'984.04

Politische Gemeinde Küsnacht							
Laufende Rechnung / Zusammenzug nach Sachgruppen							
Konto	Text	Rechnung 2011		Voranschlag 2011		Rechnung 2010	
		Aufwand	Ertrag	Aufwand	Ertrag	Aufwand	Ertrag
	Gesamttotal	126'660'651.33	126'660'651.33	128'075'400.00	128'075'400.00	120'473'771.53	120'473'771.53
3	Aufwand	126'660'651.33		128'075'400.00		120'473'771.53	
30	Personalaufwand	26'960'441.15		26'932'000.00		26'489'000.20	
31	Sachaufwand	15'346'306.50		15'580'900.00		14'950'940.70	
32	Passivzinsen	1'314'024.07		985'000.00		1'202'487.57	
33	Abschreibungen	10'135'997.23		11'889'000.00		9'794'486.68	
34	Anteile und Beiträge ohne Zweckbindung	40'373'381.00		41'700'000.00		38'176'918.05	
35	Entschädigungen an andere Gemeinwesen	513'364.80		580'500.00		553'642.45	
36	Betriebs- und Defizitbeiträge	24'739'851.90		22'604'400.00		21'606'521.05	
38	Einlagen in Spezialfinanzierungen und Stiftungen	859'520.22				489'080.60	
39	Interne Verrechnungen	6'417'764.46		7'803'600.00		7'210'694.23	
4	Ertrag		121'656'227.28		112'857'750.00		118'881'936.15
40	Steuern		73'278'579.73		66'488'000.00		72'052'567.00
41	Erträge aus Regalien, Konzessionen		10'897.50		15'100.00		12'372.70
42	Vermögenserträge		6'679'638.50		6'172'350.00		7'049'174.99
43	Entgelte		26'442'099.44		24'768'100.00		24'898'154.58
44	Anteile und Beiträge ohne Zweckbindung		1'098'892.70		998'700.00		1'125'129.45
45	Rückstellungen von Gemeinwesen		2'382'214.95		2'057'900.00		2'142'996.65
46	Beiträge mit Zweckbindung		5'337'188.45		4'362'100.00		4'390'846.55
48	Entnahmen aus Spezialfinanzierungen und Stiftungen		8'951.55		191'900.00		
49	Interne Verrechnungen		6'417'764.46		7'803'600.00		7'210'694.23
9	Abschluss		5'004'424.05		15'217'650.00		1'591'835.38
91	Ertrags-/Aufwandsüberschuss		5'004'424.05		15'217'650.00		1'591'835.38

Politische Gemeinde Küssnacht

Laufende Rechnung / Zusammenzug nach Aufgabenbereichen

Konto	Text	Rechnung 2011		Voranschlag 2011		Rechnung 2010	
		Aufwand	Ertrag	Aufwand	Ertrag	Aufwand	Ertrag
	Gesamttotal	126'660'651.33	126'660'651.33	128'075'400.00	128'075'400.00	120'473'771.53	120'473'771.53
0	Behörden und allgemeine Verwaltung	10'206'262.03	4'668'621.41	10'535'700.00	4'554'100.00	9'728'623.28	4'440'231.55
1	Rechtsschutz und Sicherheit	5'472'858.91	2'671'242.72	4'652'600.00	2'010'700.00	5'036'415.40	1'713'712.12
3	Kultur und Freizeit	5'275'305.37	1'373'999.50	5'338'300.00	1'326'100.00	5'023'135.12	1'390'541.85
4	Gesundheit	14'310'356.03	5'722'660.55	12'935'900.00	5'673'000.00	12'690'821.30	5'766'684.40
5	Soziale Wohlfahrt	23'878'579.92	17'558'986.32	23'781'100.00	15'825'100.00	22'556'454.54	16'065'953.39
6	Verkehr	4'983'696.73	445'985.55	4'987'500.00	499'000.00	5'270'076.46	583'986.20
7	Umwelt und Raumordnung	6'808'683.80	5'303'253.80	7'095'600.00	5'424'900.00	6'697'698.93	5'222'352.10
8	Volkswirtschaft	178'599.70	1'303'984.85	194'900.00	1'211'700.00	178'173.75	1'327'852.30
9	Finanzen und Steuern	55'546'308.84	87'611'916.63	58'553'800.00	91'550'800.00	53'292'372.75	83'962'457.62

Politische Gemeinde Küssnacht

Laufende Rechnung / Zusammensetzung nach Institutionen

Konto Text	Rechnung 2011		Voranschlag 2011		Rechnung 2010	
	Aufwand	Ertrag	Aufwand	Ertrag	Aufwand	Ertrag
Gesamttotal	126'660'651.33	126'660'651.33	128'075'400.00	128'075'400.00	120'473'771.53	120'473'771.53
10 Steuerungsleistungen	5'133'171.21	1'048'609.01	5'463'500.00	1'161'000.00	4'683'421.51	1'019'413.29
11 Bevölkerungsdienste	1'684'274.79	393'868.80	1'732'500.00	403'100.00	1'692'219.06	343'669.85
12 Finanzdienste	58'997'972.02	87'479'709.48	61'643'500.00	90'814'400.00	56'750'131.06	83'489'691.83
13 Liegenschaften	7'232'829.92	5'496'091.35	7'321'800.00	5'476'200.00	7'490'890.92	5'448'241.70
14 Hochbau und Planung	4'054'993.94	653'207.25	4'007'000.00	612'000.00	3'785'107.90	472'831.40
15 Tiefbau	11'060'058.46	6'143'012.25	11'212'000.00	6'328'400.00	11'727'883.56	6'199'805.45
16 Sicherheit	3'253'861.51	1'471'830.92	3'332'200.00	1'621'100.00	3'218'995.40	1'482'551.62
17 Gesundheit	18'967'232.55	15'486'592.55	18'179'500.00	14'873'100.00	16'581'864.55	14'648'089.74
18 Gesellschaft	16'276'256.93	8'487'729.72	15'183'400.00	6'786'100.00	14'543'257.57	7'369'476.65

Politische Gemeinde Küsnacht

Investitionen im Verwaltungsvermögen / Zusammensetzung nach Sachgruppen

Konto	Text	Rechnung 2011		Voranschlag 2011		Rechnung 2010	
		Ausgaben	Einnahmen	Ausgaben	Einnahmen	Ausgaben	Einnahmen
	Gesamttotal	15'546'571.72	15'546'571.72	25'052'000.00	1'494'000.00	16'661'303.40	16'661'303.40
5	Ausgaben	15'546'571.72		25'052'000.00		16'661'303.40	
50	Sachgüter	12'236'945.90		17'986'000.00		13'972'360.60	
56	Investitionsbeiträge	1'197'027.20		6'516'000.00		890'156.95	
57	Durchlaufende Beiträge	71'750.00				74'566.00	
58	Übrige zu aktivierende Ausgaben	459'185.57		550'000.00		220'096.15	
59	Passivierungen	1'581'663.05				1'504'123.70	
6	Einnahmen		15'546'571.72		1'494'000.00		16'661'303.40
61	Nutzungsabgaben		333'179.65		400'000.00		203'634.00
62	Rückzahlung von Darlehen und Beteiligungen		455'750.00		456'000.00		455'750.00
64	Rückzahlung von Investitionsbeiträgen		12'320.00		20'000.00		41'720.00
66	Beiträge mit Zweckbindung		780'413.40		618'000.00		803'019.70
67	Durchlaufende Beiträge		71'750.00				74'566.00
69	Aktivierungen		13'893'158.67				15'082'613.70

Politische Gemeinde Küsnacht

Investitionen im Finanzvermögen / Zusammensetzung nach Sachgruppen

Konto Text	Rechnung 2011		Voranschlag 2011		Rechnung 2010	
	Ausgaben	Einnahmen	Ausgaben	Einnahmen	Ausgaben	Einnahmen
Gesamttotal	707'977.50	707'977.50	3'740'000.00		348'964.15	348'964.15
7 Ausgaben für Sachwertanlagen	707'977.50		3'740'000.00		348'964.15	
70 Grundeigentum Finanzvermögen	707'977.50		3'740'000.00		183'464.15	
79 Übertragungen					165'500.00	
8 Einnahmen für Sachwertanlagen		707'977.50				348'964.15
80 Grundeigentum Finanzvermögen		707'977.50				165'500.00
89 Übertragungen		707'977.50				183'464.15

Politische Gemeinde Küsnacht

Bilanz

Konto Text	Rechnung 2011		Rechnung 2010	
	Aktiven	Passiven	Aktiven	Passiven
Gesamttotal	272'141'015.12	272'141'015.12	261'472'984.04	261'472'984.04
1 Aktiven	272'141'015.12		261'472'984.04	
10 Finanzvermögen	230'254'665.12		222'258'884.04	
11 Verwaltungsvermögen	41'886'350.00		39'214'100.00	
2 Passiven		272'141'015.12		261'472'984.04
20 Fremdkapital		76'394'044.49		62'478'507.18
21 Verrechnungen		197'182.47		-628'465.13
22 Spezialfinanzierungen		7'270'377.97		6'339'107.75
23 Eigenkapital		188'279'410.19		193'283'834.24

Politische Gemeinde Küssnacht		Buchwert 01.01.2011	Netto- investitionen Rechnungsjahr	Buchwert vor Abschreibung	%	Abschreibungen		Buchwert 31.12.2011
Abschreibungstabelle Verwaltungsvermögen	Sachgüter					ordentliche	zusätzliche	
1.114001	Grundstücke	0.00	1'598.50	1'598.50	10	598.50	1'000.00	0.00
1.114101	Tiefbauten	10'038'000.00	2'134'116.97	12'172'116.97	10	1'218'016.97	1'653'000.00	9'301'100.00
1.114301	Hochbauten	10'000'000.00	8'385'603.73	18'385'603.73	10	1'838'603.73	2'494'100.00	14'052'900.00
1.114601	Mobilien	1'514'000.00	224'839.85	1'738'839.85	20	347'839.85	419'000.00	972'000.00
Darlehen und Beteiligungen								
1.115301	Darlehen an eigene Anstalten (amortisierbar)	4'420'000.00	-340'000.00	4'080'000.00	0	0.00		4'080'000.00
1.115302	Beteiligungen an eigenen Anstalten	2'430'000.00	0.00	2'430'000.00	10	243'000.00		2'187'000.00
1.115501	Anteilscheine	198'600.00	0.00	198'600.00	0	0.00		198'600.00
1.115502	Darlehen (amortisierbar)	2'431'500.00	-115'750.00	2'315'750.00	0	0.00		2'315'750.00
1.115503	Verfallende Darlehen	608'000.00	0.00	608'000.00	10	61'000.00		547'000.00
Investitionsbeiträge / Übrige aktivierte Ausgaben								
1.116201	Andere Gemeinden und Zweckverbände	1'905'000.00	450'118.15	2'355'118.15	10	236'118.15		2'119'000.00
1.1165	Private Institutionen	2'429'000.00	200'335.30	2'629'335.30	10	263'335.30		2'366'000.00
1.1171	Planungsausgaben	0.00	429'185.57	429'185.57	10	43'185.57		386'000.00
Spezialfinanzierung Abwasserentsorgung								
1.114107	Tiefbauten	3'185'000.00	980'986.95	4'165'986.95	10	417'086.95	390'900.00	3'358'000.00
1.116203	Andere Gemeinde und Zweckverbände	51'000.00	-47'442.35	3'557.65	10	557.65		3'000.00
Spezialfinanzierung Abfallentsorgung								
1.114605	Mobilien	4'000.00	7'902.95	11'902.95	20	2'902.95	9'000.00	0.00
		39'214'100.00	12'311'495.62	51'525'595.62		4'672'245.62	4'967'000.00	41'886'350.00
Total Abschreibungen 2011								9'639'245.62

Politische Gemeinde Küsnacht					
Sonderrechnungen – Legate, Stiftungen					
Konto	Bezeichnung	Bestand Anfang Rechnungsjahr	Ertrag	Aufwand	Bestand Ende Rechnungsjahr
		Fr.	Fr.	Fr.	Fr.
1.203304	Fonds für Unterstützungsbeiträge an Bewohnende und an die Infrastruktur der Küsnachter Heime ¹⁾	2'288'294.71	57'207.35	66'173.80	2'279'328.26
1.203311	Robert-Leuthold-Fonds	744'754.69	18'618.85	8'951.55	754'421.99
1.203312	Spendenfonds für das Alterswohnheim Wangensbach	50'035.30	1'250.90	0.00	51'286.20
1.203321	Spendenfonds für das Alterswohnheim Tägerhalde	111'558.65	2'788.95	0.00	114'347.60
1.203341	Spendenfonds für die Kinderkrippe	6'199.70	155.00	0.00	6'354.70
1.203361	Stipendienfonds	252'856.05	6'321.40	0.00	259'177.45
1.203362	Louise-Gysler-Stipendienfonds	514'951.65	12'873.80	0.00	527'825.45
1.203363	Kaspar-Fenner-Stipendienfonds	151'029.40	3'775.75	0.00	154'805.15
1.203371	Fonds für wohltätige und gemeinnützige Zwecke	447'890.85	17'676.15	43'547.00	422'020.00
	Gesamttotal 2011	4'567'571.00	120'668.15	118'672.35	4'569'566.80
	Die Kapitalien sind bei der Politischen Gemeinde angelegt und werden zu 2,5% verzinst.				
	¹⁾ Das Reinvermögen per 01.01.2011 setzt sich aus den ehemaligen Fonds «Spendenfonds für Heiminsassen» (Konto 1.203301), «Frieda-Hochstrasser-Fonds» (Konto 1.203302) und «P. & F. Caspar-Weber-Fonds» (Konto 1.203302) zusammen. Diese Fonds wurden per 01.01.2011 aufgehoben, da die Zweckbindungen dieser Schenkungen und letztwilligen Zuwendungen unzeitgemäss geworden sind (GRB-11-5).				

Politische Gemeinde Küsnacht	
Sonderrechnungen – Legate, Stiftungen	
Zweckbestimmungen	
1.203304	Ausrichtung von Unterstützungsbeiträgen an Bewohnende und Finanzierung von Infrastrukturen und Einrichtungen sowie Anschaffungen in Küsnachter Heimen, die unmittelbar den Heimbewohnern durch zusätzliche Leistungen oder Angebote zu Gute kommen.
1.203311	Beiträge zu Gunsten von Einrichtungen und Organisationen im Dienst von Betagten in der Gemeinde Küsnacht und zur Förderung von Bestrebungen im Interesse der älteren Bevölkerung.
1.203312	Beiträge an ausserordentliche Aufwendungen.
1.203321	Beiträge an ausserordentliche Aufwendungen.
1.203341	Beiträge an ausserordentliche Aufwendungen.
1.203361	Ausrichtung von Stipendien und Darlehen an wenig bemittelte, begabte und fleissige Jugendliche zur Erlernung eines Berufes, zum Studium oder zur Aus- und Weiterbildung in Schulen und Kursen im In- und Ausland.
1.203362	Aus Kapital und Zins dieses Fonds können Stipendien ausgerichtet werden an wenig bemittelte, begabte und fleissige reformierte Jugendliche zur Erlernung von manuellen oder kaufmännischen Berufen sowie zur Aus- und Weiterbildung in Schulen und Kursen im In- und Ausland.
1.203363	Aus dem Fonds können Stipendien ausgerichtet werden an wenig bemittelte Personen zur Erlernung eines Berufes, zum Studium oder zur Aus- und Weiterbildung. Das Fondskapital darf nicht unter Fr. 50'000.00 sinken.
1.203371	Ausrichtung von Beiträgen für gemeinnützige und wohltätige Zwecke.

Politische Gemeinde Küsnacht			
Sportanlage Fallacher / Einbau Kunstrasenspielfelder / Schlussabrechnung			
		Rechnungsergebnis	
Kredit:		Fr.	Fr.
Fr. 3'597'000.00	Gemeindeversammlungsbeschluss vom 11.12.06		
Bauausgaben			
Gesamtkosten		3'345'940.30	
Baueinnahmen			
Beitrag Swisslos			155'300.00
Total		3'345'940.30	155'300.00
Netto-Bauausgaben			3'190'640.30
Kredit			3'597'000.00
Minderausgaben			406'359.70
		Ausgaben	Einnahmen
Es sind enthalten: Konto 13412.5017.6		Fr.	Fr.
In der Investitionsrechnung 2006		43'162.70	
In der Investitionsrechnung 2007		1'397'711.40	
In der Investitionsrechnung 2008		1'985'906.30	
In der Investitionsrechnung 2009 (Rückvergütungen)		-95'474.95	
In der Investitionsrechnung 2010		14'634.85	
In der Investitionsrechnung 2010 (Beitrag Swisslos)			155'300.00
		3'345'940.30	155'300.00
Begründung der Minderausgaben:			
Für die detaillierten Begründung der Minderausgaben wird auf die Bauabrechnung verwiesen. Kurz zusammengefasst die wichtigsten Abweichungen:			
<u>Platz B</u> (1. Etappe Sommer 2007)			
Die Platzanwässerung erwies sich in besserem Zustand , so dass statt rund Fr. 204'000.00 lediglich Kosten von Fr. 76'000.00 anfielen.			
<u>Platz A</u> (2. Etappe Sommer 2008)			
Die Rohplanie kostete rund Fr. 173'000.00 weniger als veranschlagt, weil der Unterbau in besserem Zustand war, als angenommen. Aus dem gleichen Grund kostete die Platzentwässerung etwa Fr. 100'000.00 weniger. Das Architektenhonorar betrug Fr. 54'000.00 weniger als budgetiert.			
<u>Kleinspielfeld inkl. Platz für Torhüter-Training und Abstellplatz für Fussballtore</u>			
Gegenüber dem Kostenvorschlag konnten rund Fr. 35'000.00 eingespart werden.			

Politische Gemeinde Küssnacht			
Goldbacherstrasse / Alte Landstrasse bis Furtstrasse / Schlussabrechnung Abwasser			
		Rechnungsergebnis	
		Fr.	Fr.
Kredit:			
Fr. 815'000.00	Gemeindeversammlungsbeschluss vom 13.12.99		
Bauausgaben			
1. Bauarbeiten		594'086.55	
2. Nebenarbeiten		34'913.35	
3. Technische Arbeiten		133'664.90	
Baueinnahmen			
Keine			0.00
Total		762'664.80	0.00
Netto-Bauausgaben			762'664.80
Kredit			815'000.00
Minderausgaben			52'335.20
		Ausgaben	Einnahmen
Es sind enthalten: Konto 1540.5012.131		Fr.	Fr.
In der Investitionsrechnung 1999		33'000.00	
In der Investitionsrechnung 2005		11'000.00	
In der Investitionsrechnung 2006		7'629.90	
In der Investitionsrechnung 2008		580'260.75	
In der Investitionsrechnung 2009		120'101.40	
In der Investitionsrechnung 2010		10'672.75	
		762'664.80	0.00

Politische Gemeinde Küsnacht			
Goldbacherstrasse / Alte Landstrasse bis Furtstrasse / Schlussabrechnung Strasse			
		Rechnungsergebnis	
		Fr.	Fr.
Kredit:			
Fr. 1'030'000.00	Gemeindeversammlungsbeschluss vom 13.12.99		
Fr. 126'084.00	Teuerung		
Fr. 1'156'084.00			
Bauausgaben			
1. Landerwerb		188'670.70	
2. Bauarbeiten		792'067.60	
3. Nebenarbeiten		91'343.35	
4. Technische Arbeiten		76'614.60	
Baueinnahmen			
Keine			0.00
Total		1'148'696.25	0.00
Netto-Bausausgaben			1'148'696.25
Kredit (inkl. Teuerung)			1'156'084.00
Minderausgaben			7'387.75
		Ausgaben	Einnahmen
Es sind enthalten: Konto 1540.5011.131		Fr.	Fr.
In der Investitionsrechnung 1997		831.95	
In der Investitionsrechnung 1998		4'446.45	
In der Investitionsrechnung 1999		27'908.90	
In der Investitionsrechnung 2000		5'249.95	
In der Investitionsrechnung 2001		81.70	
In der Investitionsrechnung 2002		3'492.90	
In der Investitionsrechnung 2003		968.40	
In der Investitionsrechnung 2004		1'335.55	
In der Investitionsrechnung 2005		43'605.50	
In der Investitionsrechnung 2006		142'798.05	
In der Investitionsrechnung 2007		32'045.70	
In der Investitionsrechnung 2008		603'601.50	
In der Investitionsrechnung 2009		116'274.65	
In der Investitionsrechnung 2010		166'055.05	
		1'148'696.25	0.00

Begründung der Minderausgaben:

Die genauen Kosten und Begründungen der Minderausgaben sind den detaillierten Schlussabrechnungen zu entnehmen. Bei der Kanalisationserneuerung wurde der bewilligte Kredit trotz Bauteuerung unterschritten. Bei der Strassenerneuerung mit Trottoirerstellung liegen die ausgewiesenen Mehrkosten unter der Bauteuerung von Fr. 126'084.00. Ein massgebender Punkt für die Minderkosten liegt beim Landerwerb. Hier konnten rund Fr. 40'000.00 eingespart werden, weil einige Grundstücke Land für den Strassenbau unentgeltlich abtreten mussten.

Politische Gemeinde Küsnacht			
Untere Heslibachstrasse, Abschnitt Allmend- bis Gartenstrasse / Neugestaltung des Aussenraums / Schlussabrechnung			
		Rechnungsergebnis	
		Fr.	Fr.
Kredit:			
Fr. 782'000.00	Gemeindeversammlungsbeschluss vom 25.3.02		
Fr. 80'400.00	Teuerung (GR 08-162)		
Fr. 862'400.00			
Bauausgaben			
1. Bauarbeiten		632'485.00	
2. Nebenarbeiten		102'862.25	
3. Technische Arbeiten		140'347.45	
Baueinnahmen			
Keine			0.00
Total		875'694.70	0.00
Netto-Bauausgaben			875'694.70
Kredit (inkl. Teuerung)			862'400.00
Mehrkosten			13'294.70
		Ausgaben	Einnahmen
Es sind enthalten: Konto 1531.5011.142*		Fr.	Fr.
In der Investitionsrechnung 2000		10'504.95	
In der Investitionsrechnung 2001		38'888.70	
In der Investitionsrechnung 2002		54'837.25	
In der Investitionsrechnung 2003		46'414.15	
In der Investitionsrechnung 2004		57'030.05	
In der Investitionsrechnung 2005		1'108'426.80	
In der Investitionsrechnung 2006		822'076.85	
In der Investitionsrechnung 2007		148'613.90	
In der Investitionsrechnung 2008		94'750.90	
In der Investitionsrechnung 2009		356'861.55	
In der Investitionsrechnung 2011		8'325.50	
		2'746'730.60	0.00
* inkl. Kosten für Strassensanierung (gebundene Ausgabe)			
Begründung der Minderausgaben:			
Die genauen Kosten und Begründungen der Minderausgaben sind der detaillierten Schlussabrechnung zu entnehmen. Bei der Neugestaltung des Strassenraumes sind nach Abzug der Bauteuerung die Mehrkosten wegen den geänderten Strassenabschlüssen und der längeren Beratung des Gestaltungsbüros entstanden.			



Pensionskasse

Sonderrechnung Pensionskasse Küssnacht

Bilanz per 31. Dezember 2011

nach Swiss GAAP FER 26

Aktiven		31.12.2011	31.12.2010
A	Vermögensanlagen	165'894'233.95	167'102'187.12
	Liquide Mittel	4'946'742.71	11'372'051.30
	Bankkontokorrente	4'726'287.71	10'709'558.30
	Devisentermingeschäfte	220'455.00	662'493.00
	Guthaben, Darlehen	816'707.36	733'046.91
	Eidg. Steuerverwaltung (Verrechnungssteuer)	681'082.71	650'993.91
	Debitoren	129'792.45	73'387.90
	Guthaben gegenüber Mitglieder	5'832.20	8'665.10
	Anleiensobligationen und ähnliche Anlagen	66'580'378.96	61'637'368.79
	Bund, Kantone	1'180'500.00	1'119'500.00
	Gemeinden, andere öffentliche Körperschaften	16'134'570.72	8'740'169.41
	Banken (Kassenobligationen, Bankobligationen)	23'027'771.02	25'098'535.52
	Übrige kotierte Anleihen	26'237'537.22	26'679'163.86
	Kontokorrente, Darlehen Arbeitgeber	1'419'764.89	5'007'450.63
	Guthaben beim Gemeindegut	1'419'764.89	5'007'450.63
	Immobilien inkl. Beteiligungen Immobilienfonds	33'292'860.28	28'428'969.65
	Wohnliegenschaften	3'800'000.00	3'800'000.00
	Geschäftsliegenschaften	2'800'000.00	0.00
	Immobilienanlagefonds	26'692'860.28	24'628'969.65
	Aktien und ähnliche Wertschriften oder Beteiligungen	58'837'779.75	59'923'299.84
	Kotierte Aktien und Stammanteile, Partizipationsscheine	25'677'556.75	26'820'740.55
	Anteile an Aktien-Anlagefonds	33'160'223.00	33'102'559.29
B	Aktive Rechnungsabgrenzung	2'903'174.65	3'034'886.37
	Marchzinsen	1'009'154.70	949'829.87
	Guthaben Teuerungszulagen Arbeitgeber	1'755'000.00	2'083'000.00
	Übrige Aktive Rechnungsabgrenzung	139'019.95	2'056.50
C	Aktiven aus Versicherungsverträgen	88'506.00	116'303.01
	Rückkaufswerte aus Versicherungsverträgen	88'506.00	116'303.01
	Rückkaufswerte aus Versicherungsverträgen	88'506.00	116'303.01
A bis C	Total Aktiven	168'885'914.60	170'253'376.50

Passiven		31.12.2011	31.12.2010
D	Verbindlichkeiten	257'119.70	214'149.10
	Kurzfristige Schulden	257'119.70	214'149.10
	Freizügigkeitsleistungen und Renten	159'207.70	147'787.40
	Andere Verbindlichkeiten	97'912.00	66'361.70
E	Passive Rechnungsabgrenzung	199'606.55	2'665'184.45
	Passive Rechnungsabgrenzung	199'606.55	2'665'184.45
F	Arbeitgeber-Beitragsreserve	3'191'416.80	3'799'969.85
	Arbeitgeber-Beitragsreserve ohne Verwendungsverzicht	3'191'416.80	3'799'969.85
H	Vorsorgekapitalien und technische Rückstellungen	164'854'165.10	159'229'281.00
	Vorsorgekapital Aktive Versicherte	68'276'165.10	64'976'281.00
	Altersguthaben	67'929'677.55	64'633'224.00
	Freiwillige Altersguthaben "Sparen 60"	346'487.55	343'057.00
	Vorsorgekapital Rentenbezüger	89'132'000.00	78'821'000.00
	Vorsorgekapital Rentenbezüger	87'291'000.00	76'903'000.00
	Vorsorgekapital Teuerungszulagen Arbeitgeber	1'712'000.00	1'918'000.00
	Vorsorgekapital Vita-Renten	129'000.00	0.00
	Technische Rückstellungen	7'446'000.00	15'432'000.00
	Technische Rückstellungen	7'446'000.00	15'432'000.00
I	Wertschwankungsreserve	383'606.45	4'344'792.10
	Wertschwankungsreserve	383'606.45	4'344'792.10
J	Pensionskassenkapital, Freie Mittel/Unterdeckung	0.00	0.00
	Kapital	0.00	0.00
	Stand am 1. Januar	0.00	0.00
Z	Ertragsüberschuss / Aufwandüberschuss	0.00	0.00
	Stand am 31. Dezember	0.00	0.00
D bis J	Passiven	168'885'914.60	170'253'376.50
	Deckungsgrad	100,23%	102,73%

Betriebsrechnung 2011
nach Swiss GAAP FER 26

		2011	2010
K	Ordentliche und übrige Beiträge und Einlagen	6'533'770.05	5'263'891.10
	Beiträge Arbeitnehmer	1'831'848.25	1'556'633.45
	Beiträge Arbeitgeber	3'663'740.80	3'112'944.10
	Einmaleinlagen und Einkaufssummen	453'284.00	256'909.55
	Rückerstattung Teuerungszulagen durch den Arbeitgeber	313'497.00	337'404.00
	Einlagen bei Übernahme von Versicherten-Beständen	271'400.00	0.00
L	Eintrittsleistungen	6'759'281.60	4'364'300.50
	Freizügigkeitseinlagen	6'759'281.60	4'364'300.50
K bis L	Zufluss aus Beiträgen und Eintrittsleistungen	13'293'051.65	9'628'191.60
M	Reglementarische Leistungen	-8'105'656.45	-7'505'251.80
	Altersrenten	-5'962'648.30	-5'726'463.10
	Hinterlassenenrenten	-712'435.50	-706'682.80
	Invalidenrenten	-240'477.80	-281'680.90
	Teuerungszulagen durch den Arbeitgeber	-313'497.00	-337'404.00
	Übrige reglementarische Leistungen	-71'051.00	-109'445.00
	Kapitalleistungen bei Pensionierung	-754'004.00	-300'000.00
	Kapitalleistungen bei Tod	-51'542.85	-43'576.00
O	Austrittsleistungen	-3'625'743.80	-4'120'503.95
	Freizügigkeitsleistungen bei Austritt	-3'373'938.05	-4'120'503.95
	Vorbezüge WEF/Scheidung	-251'805.75	0.00
M bis O	Abfluss für Leistungen und Vorbezüge	-11'731'400.25	-11'625'755.75
P/Q	Auflösung/Bildung Vorsorgekapitalien, technische Rückstellungen und Beitragsreserven	-5'196'585.76	-1'555'450.78
	Ausflösung/Bildung Vorsorgekapital Aktive Versicherte	-2'474'933.05	2'857'719.35
	Ausflösung/Bildung Vorsorgekapital Rentenbezüger	-10'544'797.01	-2'513'002.68
	Ausflösung/Bildung technische Rückstellungen	7'864'000.00	-1'847'000.00
	Verzinsung Vorsorgekapital Aktive Versicherte	-649'408.75	-631'100.45
	Auflösung/Bildung von Arbeitgeber-Beitragsreserven	608'553.05	577'933.00

		2011	2010
R	Ertrag aus Versicherungen	34'855.90	36'610.80
	Versicherungsleistungen	33'310.10	34'977.60
	Überschussanteile aus Versicherungen	1'545.80	1'633.20
S	Versicherungsaufwand	-26'267.70	-75'150.20
	Beiträge an Sicherheitsfonds	-26'267.70	-75'150.20
K bis S	Netto-Ergebnis aus dem Versicherungsteil	-3'626'346.16	-3'591'554.33
T	Netto-Ergebnis aus Vermögensanlage	-130'940.50	4'947'204.32
	Zinsen	1'991'433.27	1'876'147.08
	Zinsen auf Anlagen beim Arbeitgeber	51'090.90	38'571.05
	Verzugszinsen auf Freizügigkeitsleistungen	-6'599.20	-10'569.60
	Immobilienenerfolg	836'167.93	786'897.16
	Erträge aus Aktien und Beteiligungen	797'989.97	977'869.37
	Erträge aus Derivatgeschäften	896'986.46	0.00
	Kurs- und Devisengewinne	4'562'717.34	8'063'875.50
	Kurs- und Devisenverluste	-8'865'672.80	-7'015'879.13
	Wertveränderung Immobilien	0.00	600'000.00
	Aufwand der Vermögensverwaltung	-395'054.37	-369'707.11
T	Netto-Ergebnis aus Vermögensanlage	-130'940.50	4'947'204.32
X	Verwaltungsaufwand	-203'898.99	-252'750.26
	Verwaltungsaufwand	-203'898.99	-252'750.26
K bis X	Ertrags-/Aufwandüberschuss vor Bildung/Auflösung Wertschwankungsreserve	-3'961'185.65	1'102'899.73
Y	Auflösung/Bildung Wertschwankungsreserve	3'961'185.65	-1'102'899.73
	Auflösung/Bildung Wertschwankungsreserve	3'961'185.65	-1'102'899.73
K bis Y	Ertragsüberschuss/Aufwandüberschuss	0.00	0.00



Schulgemeinde

Bemerkungen zur Jahresrechnung

Laufende Rechnung

Die Laufende Rechnung schliesst bei Aufwendungen von Fr. 67'287'750.92 und Erträgen von Fr. 84'358'419.09 mit einem Ertragsüberschuss von Fr. 17'070'688.17 (Voranschlag: Fr. 1'182'300.–) ab. Die Unterschiede zwischen Rechnungsergebnis 2011 und Voranschlag 2011 zeigen sich wie folgt:

	Rechnung 2011 in Mio. Fr.	gegenüber Voranschlag 2011	
		in Mio. Fr.	in %
Aufwand	67.29	– 2.72	– 3,88
Personalaufwand	9.37	+ 0.35	+ 3,91
Sachaufwand	5.34	– 0.31	– 5,55
Passivzinsen	0.71	+ 0.24	+ 50,32
Abschreibungen	2.68	– 0.46	– 14,51
Finanzausgleich	37.59	– 2.12	– 5,33
Entschädigungen an andere Gemeinwesen	7.75	+ 0.20	+ 2,65
Betriebs- und Defizitbeiträge	3.67	– 0.61	– 14,35
Interne Verrechnungen	0.18	– 0.01	– 5,90
Ertrag	84.36	+ 13.17	+ 18,50
Steuern	80.17	+ 12.97	+ 19,29
Vermögenserträge	1.47	– 0.02	– 1,38
Entgelte	1.66	+ 0.28	+ 20,70
Anteile und Beiträge ohne Zweckbindung	0.00	+ 0.00	+ 56,03
Rückerstattungen von Gemeinwesen	0.51	+ 0.01	+ 2,74
Beiträge mit Zweckbindung	0.37	– 0.06	– 14,87
Interne Verrechnungen	0.18	– 0.01	– 5,91
Ertragsüberschuss	17.07	+ 15.89	

Der Gesamtaufwand liegt mit einer Abweichung von Fr. 2'718'149.08 deutlich unter dem budgetierten Wert. Diese Minderausgaben sind hauptsächlich auf die tiefere Finanzausgleichsabgabe zurückzuführen. Der Finanzausgleich bemisst sich jeweils aufgrund der Steuerkraft des Vorjahres. Diese reduzierte sich im Jahr 2010 auf Fr. 11'940.– pro Einwohner, was im Vergleich zum Vorjahr ein deutlicher Rückgang ist (2009: Fr. 14'133.–) und für die Budgetierung nicht vorhersehbar war. Für die Beurteilung des guten Rechnungsabschlusses ist zu berücksichtigen, dass die Politische Gemeinde von der Finanzausgleichsabgabe 2011 einmalig einen Betrag von 10 Millionen Franken für die Schulgemeinde übernahm zum Ausgleich

der entstandenen Mehrbelastung durch die Aufteilung der Ablieferung ab dem Jahr 2009. Weitere Minderaufwendungen wurden in den folgenden Bereichen erzielt:

- Sachaufwand -313'508 Neumöblierung Schulsekretariat zu Gunsten Umbau im 2012 zurückgestellt, Kauf Schulbus auf 2012 verschoben, generell geringere Kosten für Schulmaterial, Lehrmittel und Klassenlager als budgetiert, geringere Kosten im IT-Bereich (Anschaffungen und Support) infolge ICT-Konzept, Arealüberwachung der Schulhäuser minimiert.
- Abschreibungen -455'406 Tiefere Abschreibungen durch verschobene Investitionen.
- Betriebs- und Defiziterträge -615'037 Weniger Gymischüler und Sonderschulungen als angenommen.

Bei den Personalkosten führte das neue kantonale Lohnsystem per 1.1.2011 auch zu Mehrkosten für kommunal angestellte Lehrpersonen:

- Personalaufwand 352'806 Nicht vorhersehbare Stufenanstiege kommunaler Lehrpersonen (Behandlung analog Regierungsratsbeschluss), sowie allgemein mehr kommunale Anstellungen infolge kleinerer Pensen.

Auf der Ertragsseite resultieren gesamthaft gegenüber dem Voranschlag Mehreinnahmen von Fr. 13'170'219.09, was vor allem auf höhere Steuereinnahmen früherer Jahre zurückzuführen ist. Der erwartete Rückgang von Steuererträgen aufgrund der Finanzkrise ist nicht eingetroffen. Rund 87% des Ertrags stammen aus Steuernachträgen für die Steuerjahre 2009 und 2010.

Bei tieferem Aufwand und höherem Ertrag als budgetiert, wird ein Ertragsüberschuss von Fr. 17'070'688.17 ausgewiesen. Dieser wird aufgrund der Vorschriften dem Eigenkapital gutgeschrieben. Das aufgrund des Verlustes in 2010 stark gesunkene Eigenkapital wird somit durch das unerwartet positive Ergebnis wieder auf ein gesundes Niveau angehoben.

Investitionsrechnung im Vergleich zum Budget

	Rechnung		Budget	
Total Investitionen Verwaltungsvermögen	Fr.	3'488'283.65	Fr.	6'558'000.00
Total Investitionen Finanzvermögen	Fr.	-2'884.25	Fr.	0.00
Total Investitionen Finanz- und Verwaltungsvermögen	Fr.	3'485'399.40	Fr.	6'558'000.00

Der Grund für die im Vergleich zum Voranschlag 2011 tieferen Investitionen liegt zum einen in der Verschiebung der Realisierung von Brandschutzmassnahmen im Schulhaus Itschnach und zum anderen in der durch Einsprachen und Rekurse verzögerten Weiterverfolgung des Projekts «Neubau Schulhaus Goldbach».

Selbstfinanzierungsgrad (Cashflow HRM1)

Bei Aufwendungen von Fr. 67'287'750.92 und Erträgen von Fr. 84'358'419.09 entsteht ein Ertragsüberschuss von Fr. 17'070'668.17. Dieser Betrag, zusammen mit den Abschreibungen auf dem Verwaltungsvermögen von Fr. 2'617'283.65, ergibt einen Selbstfinanzierungsgrad von Fr. 19'687'951.82 (Vorjahr Fr. -9'161'989.08).

Schlussbemerkung

Das Eigenkapital ist auf Grund des Ertragsüberschusses gestiegen und beträgt per 31. Dezember 2011 Fr. 33'901'195.78 (Vorjahr Fr. 16'830'527.61).

Vom Verwaltungsvermögen bleiben in den nächsten Jahren Fr. 23'535'000.– abzuschreiben (Vorjahr Fr. 22'664'000.–).

Das Reinvermögen (Finanzvermögen abzüglich Fremdkapital/Verrechnungen) steigt auf Fr. 10'321'195.78 (Ende 2010 Nettoschuld: Fr. 5'878'472.39).

Schulgemeinde Küsnacht											
Übersicht											
			Rechnung 2011			Voranschlag 2011			Rechnung 2010		
			Soll	Haben		Soll	Haben		Soll	Haben	
			Fr.	Fr.		Fr.	Fr.		Fr.	Fr.	
1. Laufende Rechnung											
Total Aufwand			67'287'750.92			70'005'900.00			91'368'451.51		
Total Ertrag ohne ordentliche Steuern Rechnungsjahr				15'168'522.29			5'388'200.00			8'728'538.21	
Steuerertrag: 47% (Vorjahr: 47%)				69'189'896.80			65'800'000.00			68'737'463.15	
Aufwandsüberschuss										13'902'450.15	
Ertragsüberschuss			17'070'668.17			1'182'300.00					
			84'358'419.09	84'358'419.09		71'188'200.00	71'188'200.00		91'368'451.51	91'368'451.51	
2. Investitionen im Verwaltungsvermögen											
a) Nettoinvestitionen											
Total Ausgaben			3'715'661.65			6'558'000.00			3'026'830.07		
Total Einnahmen				227'378.00						206'369.00	
Nettoinvestitionen			3'715'661.65	3'488'283.65		6'558'000.00	6'558'000.00		2'820'461.07	2'820'461.07	
			3'715'661.65	3'715'661.65		6'558'000.00	6'558'000.00		3'026'830.07	3'026'830.07	
b) Finanzierung I											
Nettoinvestitionen			3'488'283.65			6'558'000.00			2'820'461.07		
Abschreibungen Verwaltungsvermögen				2'617'283.65			3'057'000.00			4'740'461.07	
Aufwandsüberschuss der Laufenden Rechnung									13'902'450.15		
Ertragsüberschuss der Laufenden Rechnung				17'070'668.17			1'182'300.00				
Finanzierungsfehlbetrag I										11'982'450.15	
Finanzierungsüberschuss I			16'199'668.17								
			19'687'951.82	19'687'951.82		6'558'000.00	6'558'000.00		16'722'911.22	16'722'911.22	

Schulgemeinde Küsnacht

Übersicht	Rechnung 2011		Voranschlag 2011		Rechnung 2010	
	Soll	Haben	Soll	Haben	Soll	Haben
	Fr.	Fr.	Fr.	Fr.	Fr.	Fr.
3. Investitionen im Finanzvermögen						
a) Nettoveränderung						
Total Ausgaben (Wertzugang)	-2'844.25				1'554.85	
Total Einnahmen (Wertabgang)						
Nettoveränderung	-2'844.25	-2'844.25			1'554.85	1'554.85
b) Finanzierung II						
Nettoveränderung						
Finanzierungsfehlbetrag I	-2'844.25				1'554.85	
Finanzierungsüberschuss I		16'199'668.17	2'318'700.00		11'982'450.15	
Finanzierungsfehlbetrag II				2'318'700.00		11'984'005.00
Finanzierungsüberschuss II	16'202'512.42					
	16'199'668.17	16'199'668.17	2'318'700.00	2'318'700.00	11'984'005.00	11'984'005.00
4. Bilanzübersicht						
Finanzvermögen	10'874'764.88				-3'940'780.04	
Verwaltungsvermögen	23'580'000.00				22'709'000.00	
Fremdkapital		550'710.80				1'933'967.50
Verrechnungen		2'858.30				3'724.85
Eigenkapital		33'901'195.78				16'830'527.61
	34'454'764.88	34'454'764.88			18'768'219.96	18'768'219.96

Schulgemeinde Küsnacht

Laufende Rechnung / Zusammenzug nach Sachgruppen

Konto Text	Rechnung 2011		Voranschlag 2011		Rechnung 2010	
	Aufwand	Ertrag	Aufwand	Ertrag	Aufwand	Ertrag
Gesamttotal	84'358'419.09	84'358'419.09	71'188'200.00	71'188'200.00	91'368'451.51	91'368'451.51
3 Aufwand	67'287'750.92		70'005'900.00		91'368'451.51	
30 Personalaufwand	9'368'605.95		9'015'800.00		9'098'070.20	
31 Sachaufwand	5'334'392.17		5'647'900.00		5'281'148.78	
32 Passivzinsen	714'000.23		475'000.00		246'417.79	
33 Abschreibungen	2'682'594.42		3'138'000.00		5'229'716.49	
34 Anteile und Beiträge ohne Zweckbindung	37'584'964.00		39'700'000.00		59'810'504.95	
35 Entschädigungen an andere Gemeinwesen	7'750'631.05		7'550'200.00		8'522'997.65	
36 Betriebs- und Defizitbeiträge	3'670'962.60		4'286'000.00		2'948'246.70	
39 Interne Verrechnungen	181'600.50		193'000.00		231'348.95	
4 Ertrag		84'358'419.09		71'118'200.00		77'466'001.36
40 Steuern		80'166'176.50		67'200'000.00		72'607'616.10
42 Vermögenserträge		1'468'327.52		1'488'800.00		1'418'249.59
43 Entgelte		1'661'316.77		1'376'400.00		1'708'125.07
44 Anteile und Beiträge ohne Zweckbindung		4'680.80		3'000.00		9'148.65
45 Rückstellungen von Gemeinwesen		508'560.00		495'000.00		553'650.00
46 Beiträge mit Zweckbindung		367'757.00		432'000.00		937'863.00
49 Interne Verrechnungen		181'600.50		193'000.00		231'348.95
9 Abschluss	17'070'668.17		1'182'300.00			13'902'450.15
91 Ertrags-/Aufwandüberschuss	17'070'668.17		1'182'300.00			13'902'450.15

Schulgemeinde Küsnacht

Laufende Rechnung / Zusammenzug nach Aufgabenbereichen

Konto	Text	Rechnung 2011		Voranschlag 2011		Rechnung 2010	
		Aufwand	Ertrag	Aufwand	Ertrag	Aufwand	Ertrag
	Gesamttotal	84'358'419.09	84'358'419.09	71'188'200.00	71'188'200.00	91'368'451.51	91'368'451.51
2	Bildung	24'688'463.37	3'075'205.07	25'001'100.00	2'849'600.00	24'325'676.88	3'871'664.62
3	Kultur und Freizeit	292'101.15	118'458.50	333'600.00	133'800.00	299'406.40	117'259.70
4	Gesundheit	108'922.00	77'545.00	120'600.00	70'000.00	114'085.35	74'404.00
5	Soziale Wohlfahrt	11'095.10	1'632.00	29'000.00		14'484.45	
9	Finanzen und Steuern	59'257'837.47	81'085'578.52	45'703'900.00	68'134'800.00	66'614'798.43	87'305'123.19

Schulgemeinde Küsnacht

Laufende Rechnung / Zusammenzug nach Institutionen

Konto	Text	Rechnung 2011		Voranschlag 2011		Rechnung 2010	
		Aufwand	Ertrag	Aufwand	Ertrag	Aufwand	Ertrag
4	Schulgemeinde	84'358'419.09	84'358'419.09	71'188'200.00	71'188'200.00	91'368'451.51	91'368'451.51
41	Behörde und Verwaltung	1'920'045.68	76'704.00	1'644'800.00	80'000.00	1'925'076.13	170'530.20
42	Finanzen, Finanzausgleich, Steuern	58'905'744.92	80'756'767.72	45'375'300.00	67'797'000.00	66'131'805.58	86'985'275.24
43	Bildung	18'170'871.48	1'970'265.79	18'822'000.00	1'770'800.00	17'972'242.20	2'547'509.67
44	Schulgesundheits- und Sozialdienst	410'804.35	77'545.00	415'600.00	70'000.00	398'368.95	74'404.00
45	Ferienheime, Kolonien, Skilager	292'101.15	118'458.50	333'600.00	133'800.00	299'406.40	117'259.70
46	Liegenschaften, Anlagen	4'658'851.51	1'358'678.08	4'596'900.00	1'336'600.00	4'641'552.25	1'473'472.70

Schulgemeinde Küsnacht

Investitionen im Verwaltungsvermögen / Zusammensetzung nach Sachgruppen

Konto Text	Rechnung 2011		Voranschlag 2011		Rechnung 2010	
	Ausgaben	Einnahmen	Ausgaben	Einnahmen	Ausgaben	Einnahmen
Gesamttotal	3'943'039.65	3'943'039.65	6'558'000.00		3'233'199.07	3'233'199.07
5 Ausgaben	3'943'039.65		6'558'000.00		3'233'199.07	
50 Sachgüter	3'643'312.15		6'450'000.00		3'026'830.07	
56 Investitionsbeiträge	72'349.50		108'000.00			
59 Passivierungen	227'378.00				206'369.00	
6 Einnahmen		3'943'039.65				3'233'199.07
66 Beiträge mit Zweckbindung		227'378.00				206'369.00
69 Aktivierungen		3'715'661.65				3'026'830.07

Schulgemeinde Küsnacht

Investitionen im Finanzvermögen / Zusammensetzung nach Sachgruppen

Konto Text	Rechnung 2011		Voranschlag 2011		Rechnung 2010	
	Ausgaben	Einnahmen	Ausgaben	Einnahmen	Ausgaben	Einnahmen
Gesamttotal	-2'884.25	-2'884.25			1'554.85	1'554.85
7 Ausgaben für Sachwertanlagen	-2'884.25				1'554.85	
70 Grundeigentum Finanzvermögen	-2'884.25				1'554.85	
79 Übertragungen						
8 Einnahmen für Sachwertanlagen		-2'884.25				1'554.85
80 Grundeigentum Finanzvermögen		-2'884.25				1'554.85
89 Übertragungen						

Schulgemeinde Küsnacht

Bilanz		Rechnung 2011		Rechnung 2010	
Konto	Text	Aktiven	Passiven	Aktiven	Passiven
	Gesamttotal	34'454'764.88	34'454'764.88	18'768'219.96	18'768'219.96
1	Aktiven	34'454'764.88		18'768'219.96	
10	Finanzvermögen	10'874'764.88		-3'940'780.04	
11	Verwaltungsvermögen	23'580'000.00		22'709'000.00	
2	Passiven		34'454'764.88		18'768'219.96
20	Fremdkapital		550'710.80		1'933'967.50
21	Verrechnungen		2'858.30		3'724.85
23	Eigenkapital		33'901'195.78		16'830'527.61

Schulgemeinde Küsnacht

Abschreibungstabelle Verwaltungsvermögen		Buchwert Anfang Rechnungsjahr	Nettoinvestitionen Rechnungsjahr	Buchwert vor Abschreibung	Abschreibungen		Buchwert Ende Rechnungsjahr
		Fr.	Fr.	Fr.	Fr.	Fr.	Fr.
	Sachgüter						
4.1143	Hochbauten	22'664'000.00	3'403'232.75	26'067'232.75	10	2'607'232.75	23'460'000.00
4.1146	Mobilien	0.00	12'701.40	12'701.40	20	2'701.40	10'000.00
	Darlehen und Beteiligungen						
4.115501	Anteilscheine	45'000.00	0.00	45'000.00	-	0.00	45'000.00
	Investitionsbeiträge Gemeinden						
4.1162	Gemeinden	0.00	72'349.50	72'349.50	10	7'349.50	65'000.00
	Total Abschreibungen 2011	22'709'000.00	3'488'283.65	26'197'283.65		2'617'283.65	23'580'000.00
						2'617'283.65	

Antrag der Gemeindebehörde

Der Gemeinderat und die Schulpflege haben die nachstehenden Jahresrechnungen inkl. Sonderrechnungen für das Jahr 2011 eingehend geprüft und für richtig befunden und empfehlen sie den Stimmberechtigten zur Abnahme.

Küsnacht, im März 2012

Namens des Gemeinderates

Der Gemeindepräsident:
Max Baumgartner

Der Gemeindeschreiber:
Peter Wettstein

Namens der Schulpflege

Die Präsidentin:
Danièle Glarner

Der Schulsekretär:
Tony Hediger

Mitteilung der Rechnungsprüfungskommission

Der Abschluss der Prüfungen durch die Rechnungsprüfungskommission erfolgt erst nach Drucklegung der Rechnung. Der Abschied der Rechnungsprüfungskommission wird rechtzeitig in der Zürichsee-Zeitung publiziert und an der Gemeindeversammlung bekanntgegeben.

Küsnacht, im April 2012

Namens der Rechnungsprüfungskommission

Der Präsident:
Norbert Cajochen

Der Aktuar:
Theo Gerber



Details

Politische Gemeinde

Politische Gemeinde Küsnacht

Laufende Rechnung

Konto	Text	Rechnung 2011		Voranschlag 2011		Rechnung 2010	
		Aufwand	Ertrag	Aufwand	Ertrag	Aufwand	Ertrag
	Gesamttotal	126'660'651.33	126'660'651.33	128'075'400.00	128'075'400.00	120'473'771.53	120'473'771.53
10	Steuerungsleistungen	5'133'171.21	1'048'609.01	5'463'500.00	1'161'000.00	4'683'421.51	1'019'413.29
	Saldo		4'084'562.20		4'302'500.00		3'664'008.22
100	Abstimmungen, Wahlen, Kontrollorgane, Legislative	424'183.50		416'500.00	1'000.00	389'742.87	7'450.70
	Saldo		424'183.50		415'500.00		382'292.17
1000	Abstimmungen, Wahlen, Kontrollorgane, Legislative	424'183.50		416'500.00	1'000.00	389'742.87	7'450.70
	Saldo		424'183.50		415'500.00		382'292.17
3000	Entschädigungen, Sitzungsgelder	120'048.40		113'000.00		101'851.50	
3010	Besoldungen	64'424.65		64'000.00		63'501.40	
3030	Sozialleistungen	17'292.05		17'500.00		16'308.45	
3091	Personalentwicklung	200.00		1'000.00		1'800.00	
3100	Büromaterial, Drucksachen, Publikationen	74'695.10		94'000.00		90'167.90	
3150	Unterhalt Mobilien			1'000.00		50.50	
3170	Spesenentschädigungen	4'562.90		6'000.00		4'937.35	
3180	Dienstleistungen Dritter	17'349.20		11'000.00		20'437.60	
3181	Telefon, Porti, Frachten	77'115.20		55'000.00		50'319.37	
3184	Gutachten, Expertisen, Beratungen	44'496.00		50'000.00		36'368.80	
3980	Anteil Personal-/Sachaufwand	4'000.00		4'000.00		4'000.00	
4360	Rückerstattungen				1'000.00		7'450.70
101	Leistungen für die Politik (Gemeinderat)	1'278'585.65	27'450.00	1'236'000.00	22'000.00	1'160'113.20	20'562.85
	Saldo		1'251'135.65		1'214'000.00		1'139'550.35

Politische Gemeinde Küssnacht

Laufende Rechnung

Konto	Text	Rechnung 2011		Voranschlag 2011		Rechnung 2010	
		Aufwand	Ertrag	Aufwand	Ertrag	Aufwand	Ertrag
1010	Gemeinderatskanzlei	1'278'585.65	27'450.00	1'236'000.00	22'000.00	1'160'113.20	20'562.85
	Saldo		1'251'135.65		1'214'000.00		1'139'550.35
3000	Entschädigungen, Sitzungsgelder	336'003.60		337'000.00		334'998.60	
3010	Besoldungen	272'122.55		249'000.00		244'672.20	
3030	Sozialleistungen	79'839.95		77'000.00		74'050.65	
3090	Allgemeiner Personalaufwand	5'556.85		5'000.00		5'951.30	
3091	Personalentwicklung	2'671.65		3'000.00		3'312.00	
3100	Büromaterial, Drucksachen, Publikationen	37'187.20		45'000.00		50'699.85	
3150	Unterhalt Mobilien	20'229.70		25'000.00			
3170	Spesenentschädigungen	202.20		3'000.00		223.10	
3180	Dienstleistungen Dritter	305.00		5'000.00		8'909.50	
3181	Telefon, Porti, Frachten	23'660.05		32'000.00		32'097.00	
3182	Versicherungen, Steuern, Abgaben	4'762.25		4'000.00		1'630.80	
3184	Gutachten, Expertisen, Beratungen	42'218.15		30'000.00		16'158.45	
3185	Anlässe, Empfänge, Ehrungen	410'459.90		380'000.00		343'039.50	
3185.1	Anlässe, Empfänge, Ehrungen	193'739.20		180'000.00		123'596.40	
3185.2	Chilbi	68'442.90		65'000.00		69'412.40	
3185.3	Bundesfeier	60'447.45		60'000.00		61'459.05	
3185.4	Weihnachtsbeleuchtung	61'879.90		48'000.00		66'629.60	
3185.5	Neujahrsempfang	12'365.00		15'000.00		11'538.00	
3185.6	Neuzugerempfang	13'585.45		12'000.00		10'404.05	
3190	Allgemeiner Sachaufwand	31'366.60		29'000.00		28'370.25	
3980	Anteil Personal-/Sachaufwand	12'000.00		12'000.00		16'000.00	
4273	Platzgebühren Chilbi		7'000.00		7'000.00		7'000.00
4350	Verkaufserlöse				500.00		90.00
4360	Rückerstattungen		20'450.00		14'500.00		13'472.85

Politische Gemeinde Küsnacht

Laufende Rechnung

Konto	Text	Rechnung 2011		Voranschlag 2011		Rechnung 2010	
		Aufwand	Ertrag	Aufwand	Ertrag	Aufwand	Ertrag
102	Gesamtbetriebsführung und zentrales Controlling	982'632.80	2'378.45	1'036'000.00	2'000.00	851'562.90	4'120.10
	Saldo		980'254.35		1'034'000.00		847'442.80
1020	Gesamtbetriebsführung	583'723.05	2'378.45	655'500.00		477'545.00	
	Saldo		581'344.60		655'500.00		477'545.00
3010	Besoldungen	92'329.80		93'500.00		94'554.40	
3030	Sozialleistungen	17'477.90		20'000.00		18'553.40	
3070	Teuerungszulagen Rentenbezüger	185'408.60		206'000.00		204'321.00	
3090	Allgemeiner Personalaufwand	82'246.75		77'000.00		80'059.70	
3091	Personalentwicklung	3'686.90		5'000.00		1'312.50	
3100	Büromaterial, Drucksachen, Publikationen	1'016.65		1'000.00		742.05	
3131	Betriebs-/Verbrauchsmaterial Fahrzeuge	1'729.00		2'000.00		1'535.55	
3152	Unterhalt Fahrzeuge	4'622.05		4'000.00		3'596.80	
3170	Spesensentschädigungen			1'000.00		799.40	
3180	Dienstleistungen Dritter	126'541.60		142'000.00		52'467.90	
3181	Telefon, Porti, Frachten	289.00				142.80	
3182	Versicherungen, Steuern, Abgaben	2'374.80		3'000.00		1'459.50	
3980	Anteil Personal-/Sachaufwand	66'000.00		101'000.00		18'000.00	
4360	Rückerstattungen		2'378.45				
1021	Sozialstellen-Pool	398'909.75		380'500.00	2'000.00	374'017.90	4'120.10
	Saldo		398'909.75		378'500.00		369'897.80
3010	Besoldungen	349'095.15		332'000.00		326'544.20	
3030	Sozialleistungen	49'814.60		48'500.00		47'473.70	
4361	Versicherungsleistungen, Erwerbsersatz				2'000.00		4'120.10

Politische Gemeinde Küssnacht

Laufende Rechnung

Konto	Text	Rechnung 2011		Voranschlag 2011		Rechnung 2010	
		Aufwand	Ertrag	Aufwand	Ertrag	Aufwand	Ertrag
103	Kommunikation	277'924.50		416'000.00		246'162.95	
	Saldo		277'924.50		416'000.00		246'162.95
1030	Kommunikation	277'924.50		416'000.00		246'162.95	
	Saldo		277'924.50		416'000.00		246'162.95
3010	Besoldungen	83'392.20		79'500.00		78'138.20	
3030	Sozialleistungen	17'517.70		16'500.00		14'853.40	
3180	Dienstleistungen Dritter, Grossauflage, Mitteilungsblatt	177'014.60		320'000.00		153'171.35	
104	Personalmanagement	506'462.10	205.00	549'500.00	1'000.00	520'889.90	199.50
	Saldo		506'257.10		548'500.00		520'690.40
1040	Personaldienst	253'172.30		265'500.00		240'373.15	
	Saldo		253'172.30		265'500.00		240'373.15
3010	Besoldungen	188'094.00		197'000.00		187'713.00	
3030	Sozialleistungen	40'535.40		41'000.00		36'798.40	
3090	Allgemeiner Personalaufwand	11'197.20		14'000.00		5'415.90	
3091	Personalentwicklung	580.00		5'000.00		1'278.70	
3100	Büromaterial, Drucksachen, Publikationen	6'765.70		2'000.00		2'167.15	
3170	Spesementschädigungen			500.00			
3980	Anteil Personal-/Sachaufwand	6'000.00		6'000.00		7'000.00	
1041	Lehrlingswesen	183'968.05	205.00	222'500.00	1'000.00	212'063.35	199.50
	Saldo		183'763.05		221'500.00		211'863.85
3010	Besoldungen	126'507.75		158'000.00		149'658.85	
3030	Sozialleistungen	12'197.80		16'500.00		13'581.00	
3090	Allgemeiner Personalaufwand	203.00		1'000.00		216.00	

Politische Gemeinde Küsnacht

Laufende Rechnung

Konto	Text	Rechnung 2011		Voranschlag 2011		Rechnung 2010	
		Aufwand	Ertrag	Aufwand	Ertrag	Aufwand	Ertrag
3091	Personalentwicklung	530.00		2'000.00		755.00	
3092	Lehrlingentwicklung	17'703.90		17'000.00		19'512.00	
3100	Büromaterial, Drucksachen, Publikationen	105.00		1'000.00		120.50	
3170	Spesenentschädigungen	5'720.60		6'000.00		5'220.00	
3980	Anteil Personal-/Sachaufwand	21'000.00		21'000.00		23'000.00	
4361	Versicherungsleistungen, Erwerbssatz		205.00		1'000.00		199.50
1042	Personalentwicklung	69'321.75		61'500.00		68'453.40	
Saldo			69'321.75		61'500.00		68'453.40
3010	Besoldungen	6'117.60		7'000.00		6'249.60	
3030	Sozialleistungen	1'359.10		1'500.00		1'212.65	
3091	Personalentwicklung	61'845.05		53'000.00		60'991.15	
105	Informatik und Dienste	1'663'382.66		1'809'500.00		1'514'949.69	
Saldo			644'807.10		674'500.00		987'080.14
1050	Informatik	943'903.56		1'066'000.00		925'535.29	
Saldo			943'903.56		1'066'000.00		925'535.29
3010	Besoldungen	172'565.60		172'000.00		173'806.80	
3030	Sozialleistungen	40'359.15		41'000.00		38'656.50	
3091	Personalentwicklung	4'201.20		6'000.00		240.00	
3100	Büromaterial, Drucksachen, Publikationen	15'360.30		30'000.00		1'087.00	
3111	Anschaffung EDV	85'162.00		150'000.00		72'247.70	
3111.1	Anschaffung Hardware	39'142.50		37'000.00		34'966.40	
3111.2	Anschaffung Software	46'019.50		11'3'000.00		37'281.30	
3151	Unterhalt Mobilien, Geräte, Maschinen	105'910.71		131'000.00		152'214.34	
3151.1	Unterhalt Hardware	19'023.25		27'000.00		22'604.40	

Politische Gemeinde Küssnacht

Laufende Rechnung

Konto	Text	Rechnung 2011		Voranschlag 2011		Rechnung 2010	
		Aufwand	Ertrag	Aufwand	Ertrag	Aufwand	Ertrag
3151.2	Unterhalt Software	86'887.46		104'000.00		129'609.94	
3160	Miete, Benützungskosten	511'784.60		531'000.00		483'375.40	
3160.1	Rechenzentrum VRSG	444'848.20		464'000.00		416'949.65	
3160.2	Kommunikationsnetze	66'936.40		67'000.00		66'425.75	
3180	Dienstleistungen Dritter	8'560.00		5'000.00		3'907.55	
4340	Benützungsgebühren, Dienstleistungsemschädigungen	105'000.00			137'000.00		118'333.00
4350	Verkaufserlöse		42'129.50				
4360	Rückerstattungen		1'696.00		2'000.00		1'291.20
4361	Versicherungsleistungen, Erwerbssatz				3'000.00		379.65
4980	Aufteilung Personal-/Sachaufwand		795'078.06		924'000.00		805'531.44
1051	Dienste (Post, Empfang)	324'495.45	74'672.00	327'500.00	69'000.00	277'008.05	61'544.85
Saldo			249'823.45		258'500.00		215'463.20
3010	Besoldungen	154'963.40		170'000.00		174'027.00	
3030	Sozialleistungen	27'664.15		30'500.00		29'354.55	
3091	Personalentwicklung			5'000.00		240.00	
3100	Büromaterial, Drucksachen, Publikationen	22'400.70		5'000.00		7'357.25	
3110	Anschaffung Mobilien	30'000.00		35'000.00			
3130	Betriebs- und Verbrauchsmaterial/SBB-Tageskarten	76'650.30		70'000.00		58'674.25	
3150	Unterhalt Mobilien	1'816.90		1'000.00		355.00	
3980	Anteil Personal-/Sachaufwand	11'000.00		11'000.00		7'000.00	
4350	Verkaufserlöse		74'672.00		69'000.00		61'544.85
1052	Gemeindehaus-Betrieb	394'983.65		416'000.00		312'406.35	
Saldo			394'983.65		416'000.00		312'406.35
3010	Besoldungen	165'532.45		202'000.00		162'661.95	
3030	Sozialleistungen	29'899.50		36'000.00		31'132.05	

Politische Gemeinde Küsnacht

Laufende Rechnung

Konto	Text	Rechnung 2011		Voranschlag 2011		Rechnung 2010	
		Aufwand	Ertrag	Aufwand	Ertrag	Aufwand	Ertrag
3120	Wasser, Energie, Heizung, Entsorgung	95'415.70		68'000.00		61'500.70	
3130	Betriebs- und Verbrauchsmaterial	15'809.25		16'000.00		13'032.15	
3150	Unterhalt Mobilien	30'826.90		32'000.00		19'033.95	
3190	Allgemeiner Sachaufwand	18'499.85		23'000.00		23'045.55	
3980	Anteil Personal-/Sachaufwand	39'000.00		39'000.00		2'000.00	
11	Bevölkerungsdienste	1'684'274.79	393'868.80	1'732'500.00	403'100.00	1'692'219.06	343'669.85
	Saldo		1'290'405.99		1'329'400.00		1'348'549.21
110	Einbürgerungen	76'955.90	34'450.00	73'500.00	40'000.00	90'585.80	38'900.00
	Saldo		42'505.90		33'500.00		51'685.80
1100	Einbürgerungen	76'955.90	34'450.00	73'500.00	40'000.00	90'585.80	38'900.00
	Saldo		42'505.90		33'500.00		51'685.80
3000	Entschädigungen, Sitzungsgelder	16'048.80		16'000.00		16'000.80	
3010	Besoldungen	47'996.70		44'500.00		43'727.20	
3030	Sozialleistungen	10'315.05		9'000.00		8'707.15	
3100	Büromaterial, Drucksachen, Publikationen	1'875.35		4'000.00		2'936.10	
3184	Gutachten, Expertisen, Beratungen	720.00				19'214.55	
4310	Gebührenerträge		34'450.00		40'000.00		38'900.00
4310.2	Kanzleigebühren		34'450.00		40'000.00		38'900.00
111	Bibliothek	314'544.93	30'609.00	310'000.00	32'000.00	278'650.97	33'619.65
	Saldo		283'935.93		278'000.00		245'031.32
1110	Bibliothek, Lesezimmer	314'544.93	30'609.00	310'000.00	32'000.00	278'650.97	33'619.65
	Saldo		283'935.93		278'000.00		245'031.32

Politische Gemeinde Küsnacht

Laufende Rechnung

Konto	Text	Rechnung 2011		Voranschlag 2011		Rechnung 2010	
		Aufwand	Ertrag	Aufwand	Ertrag	Aufwand	Ertrag
3010	Besoldungen	172'551.55		170'000.00		151'540.50	
3030	Sozialleistungen	30'370.55		29'000.00		25'493.75	
3090	Allgemeiner Personalaufwand	1'405.65		1'000.00			
3091	Personalentwicklung	1'760.00		2'000.00		1'000.00	
3100	Büromaterial, Drucksachen, Publikationen	51'134.63		53'000.00		52'887.22	
3100.1	Büromaterial, Drucksachen, Publikationen	10'961.85		12'000.00		11'983.95	
3100.2	Zeitschriften, Zeitungen	6'058.68		7'000.00		6'812.52	
3100.3	Medien	34'114.10		34'000.00		34'090.75	
3150	Unterhalt Mobilien	20'674.05		24'000.00		7'734.45	
3180	Dienstleistungen Dritter	13'588.65		8'000.00		10'871.35	
3181	Telefon, Porti, Frachten	1'059.85		1'000.00		1'123.70	
3980	Anteil Personal-/Sachaufwand	22'000.00		22'000.00		28'000.00	
4340	Benützunggebühren		30'609.00		31'000.00		30'223.00
4361	Versicherungsleistungen, Erwerbsersatz				1'000.00		3'396.65
112	Kultur	373'602.59	11'595.10	399'500.00	8'000.00	334'096.24	11'780.70
	Saldo		362'007.49		391'500.00		322'315.54
1120	Kulturelle Aufgaben	373'602.59	11'595.10	399'500.00	8'000.00	334'096.24	11'780.70
	Saldo		362'007.49		391'500.00		322'315.54
3000	Entschädigungen, Sitzungsgelder	4'500.00		4'000.00		7'520.00	
3010	Besoldungen	119'902.05		124'000.00		125'910.00	
3030	Sozialleistungen	22'226.70		22'500.00		22'264.60	
3100	Büromaterial, Drucksachen, Publikationen	19'018.20		18'000.00		13'186.25	
3110	Anschaffung Mobilien	131.15					
3180	Dienstleistungen Dritter	23'284.45		43'000.00		22'500.70	
3181	Telefon, Porti, Frachten	5'196.68		7'000.00		4'428.74	

Politische Gemeinde Küsnacht

Laufende Rechnung

Konto	Text	Rechnung 2011		Voranschlag 2011		Rechnung 2010	
		Aufwand	Ertrag	Aufwand	Ertrag	Aufwand	Ertrag
3182	Versicherungen, Steuern, Abgaben	1'861.35				315.95	
3185	Anlässe, Empfänge, Ehrungen	13'165.45		17'000.00		4'499.10	
3186	Kulturelle Veranstaltungen	55'387.46		55'000.00		46'271.30	
3654	Beiträge zur Förderung kulturellen Schaffens	104'929.10		105'000.00		83'199.60	
3980	Anteil Personal-/Sachaufwand	4'000.00		4'000.00		4'000.00	
4350	Verkaufserlöse, Kollekten		11'595.10		8'000.00		11'780.70
114	Zivilstandswesen	617'963.77	270'245.35	665'500.00	270'100.00	600'513.55	251'809.50
	Saldo		347'718.42		395'400.00		348'704.05
1140	Zivilstandskreis	338'345.67	234'963.85	351'500.00	231'100.00	308'499.05	204'948.70
	Saldo		103'381.82		120'400.00		103'550.35
3010	Besoldungen	219'425.75		223'000.00		198'502.65	
3030	Sozialleistungen	40'830.45		41'500.00		34'685.30	
3090	Allgemeiner Personalaufwand	428.00		1'000.00			
3091	Personalentwicklung	4'070.00		6'000.00		7'808.60	
3100	Büromaterial, Drucksachen, Publikationen	9'109.02		8'000.00		7'190.95	
3110	Anschaffung Mobilien			1'000.00			
3160	Mieten, Benützungskosten	14'536.00		15'000.00		14'536.00	
3170	Spesenentschädigungen	2'071.70		2'000.00		1'738.70	
3180	Dienstleistungen Dritter	12'728.60		11'000.00		11'015.10	
3190	Allgemeiner Sachaufwand	12'456.80		11'000.00		10'336.75	
3510	Entschädigungen an den Kanton (Gebühren)	689.35		10'000.00		7'685.00	
3980	Anteil Personal-/Sachaufwand	22'000.00		22'000.00		15'000.00	
4310	Gebührenerträge		108'697.05		85'000.00		78'907.50
4360	Rückerstattungen		342.50		1'000.00		
4520	Kostenanteile und Rückerstattungen anderer Gemeinden		125'924.30		145'100.00		126'041.20

Politische Gemeinde Küsnacht

Laufende Rechnung

Konto	Text	Rechnung 2011		Voranschlag 2011		Rechnung 2010	
		Aufwand	Ertrag	Aufwand	Ertrag	Aufwand	Ertrag
1141	Bestattungswesen	279'618.10	35'281.50	314'000.00	39'000.00	292'014.50	46'860.80
	Saldo		244'336.60		275'000.00		245'153.70
3010	Besoldungen	73'141.00		74'000.00		61'946.40	
3030	Sozialleistungen	13'607.50		14'000.00		10'877.80	
3100	Büromaterial, Drucksachen, Publikationen	7'927.60		8'000.00		6'367.00	
3130	Betriebs- / Verbrauchsmaterial	7'707.20		8'000.00		7'512.95	
3180	Dienstleistungen Dritter	177'234.80		210'000.00		203'310.35	
3980	Anteil Personal-/Sachaufwand					2'000.00	
4310	Gebührenerträge		8'125.00		9'000.00		6'925.00
4360	Rückerstattungen		27'156.50		30'000.00		39'935.80
115	Rechtsschutz	301'207.60	46'969.35	284'000.00	53'000.00	388'372.50	7'560.00
	Saldo		254'238.25		231'000.00		380'812.50
1150	Betreibungsamt, Gemeindeammann	172'840.80		146'000.00		269'236.75	7'560.00
	Saldo		172'840.80		146'000.00		261'676.75
3010	Besoldungen					69'745.10	
3030	Sozialleistungen					17'459.20	
3180	Dienstleistungen Dritter					13'140.00	
3520	Anteil Breibungskreis Zollikon	172'840.80		146'000.00		168'892.45	
4360	Rückerstattungen						7'560.00
1151	Friedensrichter	128'366.80	46'969.35	138'000.00	53'000.00	119'135.75	
	Saldo		81'397.45		85'000.00		119'135.75
3010	Besoldungen	76'037.25		90'500.00		35'682.20	
3030	Sozialleistungen	14'073.80		16'500.00		47'903.45	
3100	Büromaterial, Drucksachen, Publikationen	3'888.95		4'000.00		4'595.65	

Politische Gemeinde Küsnacht

Laufende Rechnung

Konto	Text	Rechnung 2011		Voranschlag 2011		Rechnung 2010	
		Aufwand	Ertrag	Aufwand	Ertrag	Aufwand	Ertrag
3160	Mieten, Benützungskosten	9'650.55		11'000.00		11'147.45	
3180	Dienstleistungen Dritter	8'081.25					
3183	Friedensrichterkosten	10'635.00		10'000.00		13'807.00	
3980	Anteil Personal-/Sachaufwand	6'000.00		6'000.00		6'000.00	
4310	Gebührenerträge		46'865.00		53'000.00		
4360	Rückerstattungen		104.35				
12	Finanzdienste	58'997'972.02	87'479'709.48	61'643'500.00	90'814'400.00	56'750'131.06	83'489'691.83
	Saldo	28'481'737.46		29'170'900.00		26'739'560.77	
120	Dienstleistungen Finanzen	936'664.75	589'099.23	1'051'000.00	588'000.00	1'034'569.05	547'060.81
	Saldo		347'565.52		463'000.00		487'508.24
1200	Dienstleistungen Finanzen	936'664.75	589'099.23	1'051'000.00	588'000.00	1'034'569.05	547'060.81
	Saldo	515'451.75	347'565.52		463'000.00		487'508.24
3010	Besoldungen	515'451.75		524'000.00		525'859.90	
3030	Sozialleistungen	84'496.50		87'000.00		86'898.15	
3080	Entschädigungen für temporäre Arbeitskräfte					61'127.55	
3090	Allgemeiner Personalaufwand	985.85		6'000.00		2'622.80	
3091	Personalentwicklung	8'560.40		19'000.00		15'263.45	
3100	Büromaterial, Drucksachen, Publikationen	16'580.25		13'000.00		17'581.85	
3150	Unterhalt Mobilien	7'990.10		8'000.00		1'056.10	
3170	Spesementschädigungen	1'613.75		2'000.00		1'442.05	
3181	Telefon, Porti, Frachten	11'087.15		20'000.00		17'143.01	
3182	Versicherungen, Steuern, Abgaben	13'252.30		9'000.00		11'701.15	
3183	Betriebs- und Notariatskosten	409.00		1'000.00		4'193.85	
3184	Gutachten, Expertisen, Beratungen	31'633.90		36'000.00		40'738.10	

Politische Gemeinde Küsnacht

Laufende Rechnung

Konto	Text	Rechnung 2011		Voranschlag 2011		Rechnung 2010	
		Aufwand	Ertrag	Aufwand	Ertrag	Aufwand	Ertrag
3190	Allgemeiner Sachaufwand	525.74		2'000.00		409.65	
3980	Anteil Personal-/Sachaufwand	244'078.06		324'000.00		248'531.44	
4340	Benützungsgebühren, Dienstleistungsemschädigungen		119'222.15		119'000.00		93'142.96
4360	Rückertattungen		877.08				3'917.85
4523	Verwaltungskostenbeiträge		277'000.00		277'000.00		260'000.00
4523.1	Zweckverband ARA KEZ		17'000.00		17'000.00		17'000.00
4523.2	Zweckverband Seewasserwerk Küsnacht-Erlenbach		10'000.00		10'000.00		8'000.00
4523.3	Pensionskasse		50'000.00		50'000.00		50'000.00
4523.4	Schulgemeinde		80'000.00		80'000.00		80'000.00
4523.5	Reformierte Kirchgemeinde		72'000.00		72'000.00		65'000.00
4523.6	Römisch-Katholische Kirchgemeinde		48'000.00		48'000.00		40'000.00
4980	Aufteilung Personal-/Sachaufwand		192'000.00		192'000.00		190'000.00
4980.1	EDV/VRSG		188'000.00		188'000.00		186'000.00
4980.2	Kinderkrippe		2'000.00		2'000.00		2'000.00
4980.3	Kunsteisbahn		2'000.00		2'000.00		2'000.00
121	Kapitaldienst, Abschreibungen und Abschlusskonti	10'381'252.36	11'096'619.90	12'124'000.00	21'912'200.00	10'053'580.39	8'707'722.18
Saldo		715'367.54		9'788'200.00			1'345'858.21
1210	Kapitaldienst	425'194.79	5'271'748.30	547'000.00	4'962'550.00	457'702.04	5'660'017.65
Saldo		4'846'553.51		4'415'550.00		5'202'315.61	
3187	Post-/Bankgebühren, Kapitalkosten		26'684.94		28'000.00		10'407.10
3210	Zinsen kurzfristige Schulden		91'145.65		73'000.00		117'695.94
3220	Zinsen langfristige Schulden				140'000.00		
3230	Zinsen an Sonderrechnungen		114'189.25		116'000.00		135'199.50
3231	Zinsen an Pensionskasse		51'090.90		55'000.00		38'571.05
3290	Allgemeine Passivzinsen						155'828.45

Politische Gemeinde Küsnacht

Laufende Rechnung

Konto	Text	Rechnung 2011		Voranschlag 2011		Rechnung 2010	
		Aufwand	Ertrag	Aufwand	Ertrag	Aufwand	Ertrag
3920	Aufteilung Kapitalzinsen	142'084.05		135'000.00			
4200	Post-/Bankkontokorrentzinsen		682'098.35		100'000.00		755'768.90
4210	Allgemeine Kontokorrentzinsen				125'000.00		
4211	Festgeldzinsen				50'000.00		
4213	Verzugszinsen		405.80				21'711.05
4220	Darlehens-/Wertschriftenerträge Finanzvermögen		306'957.40		299'000.00		302'574.85
4240	Buchgewinne von Anlagen des FV (Kursgewinne)		125.00				
4250	Darlehensträge Verwaltungsvermögen		128'630.00		139'550.00		137'875.00
4260	Beteiligungsträge aus dem Verwaltungsvermögen		184'300.50		184'000.00		4'300.50
4490	Übrige Beiträge (ZKB, Gewinnausschüttung)		1'083'065.20		990'000.00		1'095'938.20
4630	Beiträge von eigenen Anstalten und Betrieben (Netzanstalt Küsnacht)		219'437.25		220'000.00		230'431.70
4920	Aufteilung Passivzinsen		2'666'728.80		2'855'000.00		3'111'417.45
1211	Abschreibungen und Abschlusskonti	9'956'057.57	5'824'871.60	11'577'000.00	16'949'650.00	9'595'878.35	3'047'704.53
	Saldo		4'131'185.97	5'372'650.00		6'548'173.82	
12110	Buchverluste/Buchgewinne						165'500.00
	Saldo					165'500.00	
4240	Buchgewinne Sachwertanlagen Finanzvermögen						165'500.00
12111	Abschreibungen	9'956'057.57	820'447.55	11'577'000.00	1'732'000.00	9'595'878.35	1'290'369.15
	Saldo		9'135'610.02		9'845'000.00		8'305'509.20
3300	Debitorenverluste		2'077.20		8'000.00		2'410.75
3305	Abschreibungen Sachwertanlagen Finanzvermögen		314'734.75		340'000.00		162'227.60
3310	Ordentliche Abschreibungen Verwaltungsvermögen		4'672'245.62		6'229'000.00		4'431'240.00
3320	Zusätzliche Abschreibungen Verwaltungsvermögen		4'967'000.00		5'000'000.00		5'000'000.00

Politische Gemeinde Küsnacht

Laufende Rechnung		Rechnung 2011		Voranschlag 2011		Rechnung 2010	
Konto	Text	Aufwand	Ertrag	Aufwand	Ertrag	Aufwand	Ertrag
4930	Aufteilung Abschreibungen Verwaltungsvermögen		82'047.55		1'732'000.00		1'290'369.15
12112	Abschluss		5'004'424.05		15'217'650.00		1'591'835.38
	Saldo	5'004'424.05		15'217'650.00		1'591'835.38	
9121	Aufwandüberschuss		5'004'424.05		15'217'650.00		1'591'835.38
122	Finanzausgleich und Beiträge						
	Saldo	41'214'752.00		42'569'000.00		38'984'687.55	
1220	Finanzausgleich (ab 2009Anteil)						
	Saldo	40'373'381.00		41'700'000.00		38'176'918.05	
3410	Beiträge an den Ausgleichsfonds, Steuerkraftausgleich		40'373'381.00		41'700'000.00		38'176'918.05
1221	In- und Auslandhilfe						
	Saldo	637'935.00		650'000.00		608'547.50	
12210	Inlandhilfe						
	Saldo	317'935.00		325'000.00		284'500.00	
3620	Beiträge Gemeinden, Zweckverbände		274'500.00		200'000.00		230'000.00
3650	Beiträge private Institutionen		43'435.00		125'000.00		54'500.00
12211	Auslandhilfe						
	Saldo	320'000.00		325'000.00		324'047.50	
3670	Beiträge ins Ausland, Hilfsorganisationen		320'000.00		325'000.00		324'047.50
1229	Übrige Beiträge						
	Saldo	203'436.00		219'000.00		199'222.00	
			203'436.00		219'000.00		199'222.00
					219'000.00		199'222.00

Politische Gemeinde Küssnacht

Laufende Rechnung

Konto	Text	Rechnung 2011		Voranschlag 2011		Rechnung 2010	
		Aufwand	Ertrag	Aufwand	Ertrag	Aufwand	Ertrag
12290	Kultur und Freizeit	146'525.00		155'000.00		147'062.00	
	Saldo		146'525.00		155'000.00		147'062.00
3650	Beiträge private Institutionen	146'525.00		155'000.00		147'062.00	
12291	Gesundheit	8'361.00		10'000.00		6'310.00	
	Saldo		8'361.00		10'000.00		6'310.00
3650	Beiträge private Institutionen	8'361.00		10'000.00		6'310.00	
12292	Soziale Wohlfahrt	45'050.00		50'000.00		43'350.00	
	Saldo		45'050.00		50'000.00		43'350.00
3650	Beiträge private Institutionen	45'050.00		50'000.00		43'350.00	
12293	Umwelt	3'500.00		4'000.00		2'500.00	
	Saldo		3'500.00		4'000.00		2'500.00
3650	Beiträge private Institutionen	3'500.00		4'000.00		2'500.00	
123	Spitäler	4'080'109.20		3'671'000.00		4'542'567.75	
	Saldo		3'773'410.45		3'671'000.00		4'542'567.75
1230	Spitäler	2'396'266.85		2'071'000.00		2'560'219.50	
	Saldo		2'089'568.10		2'071'000.00		2'560'219.50
3621	Spital Männedorf	571'063.85		834'000.00		1'119'380.60	
3622	Spital Zollikerberg	1'825'203.00		1'237'000.00		1'440'838.90	
4620	Beiträge von Zweckverbänden		306'698.75				
1231	Sockelbeiträge Privatpatienten	1'683'842.35		1'600'000.00		1'982'348.25	
	Saldo		1'683'842.35		1'600'000.00		1'982'348.25

Politische Gemeinde Küsnacht

Laufende Rechnung

Konto	Text	Rechnung 2011		Voranschlag 2011		Rechnung 2010	
		Aufwand	Ertrag	Aufwand	Ertrag	Aufwand	Ertrag
3610	Socketelbeiträge an Kantonsspitäler	334'511.95		700'000.00			
3620	Socketelbeiträge an Gemeindespitäler und Spital-Zweckverbände	359'402.40		600'000.00		1'982'348.25	
3650	Socketelbeiträge an Privatspitäler und Privatkliniken	989'928.00		300'000.00			
124	Einnahmenanteile		14'345.10		7'000.00		27'708.85
	Saldo	14'345.10		7'000.00		27'708.85	
1240	Einnahmenanteile		14'345.10		7'000.00		27'708.85
	Saldo	14'345.10		7'000.00		27'708.85	
4490	Rückverteilung CO2-Abgabe		14'345.10		7'000.00		27'708.85
125	Dienstleistungen Steuern	1'089'797.68	1'504'814.87	1'158'500.00	1'337'200.00	1'130'092.16	1'433'392.35
	Saldo	415'017.19		178'700.00		303'300.19	
1250	Dienstleistungen Steuern	1'089'797.68	1'504'814.87	1'158'500.00	1'337'200.00	1'130'092.16	1'433'392.35
	Saldo	415'017.19		178'700.00		303'300.19	
3010	Besoldungen	666'581.35		688'000.00		700'761.95	
3030	Sozialleistungen	112'744.30		119'500.00		112'639.15	
3090	Allgemeiner Personalaufwand	5'535.35		5'000.00		2'930.45	
3091	Personalentwicklung	9'690.40		22'000.00		24'888.10	
3100	Büromaterial, Drucksachen, Publikationen	14'626.15		14'000.00		15'382.35	
3150	Unterhalt Mobilien	3'065.45		2'000.00			
3170	Spesenentschädigungen	1'410.70		2'000.00		344.15	
3180	Dienstleistungen Dritter	52'794.10		75'000.00		55'179.45	
3181	Telefon, Porti, Frachten	34'671.98		40'000.00		38'942.16	
3183	Betreibungs-/Notariatskosten	23'854.20		35'000.00		29'395.85	
3300	Debitorenverluste (Betriebskosten Steuern)	8'823.70				9'628.55	

Politische Gemeinde Küsnacht

Laufende Rechnung

Konto	Text	Rechnung 2011		Voranschlag 2011		Rechnung 2010	
		Aufwand	Ertrag	Aufwand	Ertrag	Aufwand	Ertrag
3980	Anteil Personal-/Sachaufwand	156'000.00		156'000.00		140'000.00	
4310	Gebührenerträge		2'600.00		2'000.00		2'462.50
4360	Rückerstattungen		38'170.27		35'000.00		26'513.50
4361	Versicherungsleistungen, Erwerbersatz				5'000.00		28'103.75
4511	Entschädigungen des Kantons		527'175.00		520'000.00		528'044.00
4520	Kostenanteile und Rückerstattungen anderer Gemeinden		936'869.60		775'200.00		848'268.60
4520.1	Schulgemeinde		848'825.65		690'000.00		763'296.20
4520.2	Reformierte Kirchengemeinde		52'462.05		50'000.00		47'921.80
4520.3	Katholische Kirchengemeinde		35'365.15		35'000.00		36'935.25
4520.4	Christ-katholische Kirchengemeinde		216.75		200.00		115.35
126	Gemeindesteuern	1'295'396.03	73'968'131.63	1'070'000.00	66'970'000.00	1'004'634.16	72'773'807.64
Saldo		72'672'735.60		65'900'000.00		71'769'173.48	
1260	Gemeindesteuern	1'295'396.03	73'968'131.63	1'070'000.00	66'970'000.00	1'004'634.16	72'773'807.64
Saldo		72'672'735.60		65'900'000.00		71'769'173.48	
3291	Zinsen auf Steuern	1'057'598.27		600'000.00		755'192.63	
3302	Steuererlasse, Abschreibungen	149'276.31		300'000.00		122'688.33	
3510	Entschädigungen an den Kanton	88'521.45		170'000.00		126'753.20	
4000	Ordentliche Steuern Rechnungsjahr		44'172'298.05		42'000'000.00		43'883'471.55
4002	Ordentliche Steuern früherer Jahre		16'483'578.50		9'500'000.00		17'014'244.30
4003	Personalsteuern		283'558.20		270'000.00		279'171.20
4004	Quellensteuern		-447'353.62		1'600'000.00		-1'121'533.05
4006	Aktive Steuerauscheidungen		1'335'400.50		850'000.00		1'921'360.35
4007	Passive Steuerauscheidungen		-7'353'968.60		-3'600'000.00		-8'640'625.75
4008	Pauschale Steueranrechnung		-234'718.25		-250'000.00		-308'743.85
4009	Nachsteuern		550'614.20		1'000'000.00		1'299'065.00

Politische Gemeinde Küsnacht

Laufende Rechnung

Konto	Text	Rechnung 2011		Voranschlag 2011		Rechnung 2010	
		Aufwand	Ertrag	Aufwand	Ertrag	Aufwand	Ertrag
4030	Grundstückgewinnsteuern		18'367'190.75		15'000'000.00		17'750'288.25
4040	Handänderungssteuern						-143'000.00
4212	Zinsen auf Steuern		811'531.90		600'000.00		840'109.64
13	Liegenschaften	7'232'829.92	5'496'091.35	7'321'800.00	5'476'200.00	7'490'890.92	5'448'241.70
	Saldo		1'736'738.57		1'845'600.00		2'042'649.22
130	Dienstleistungen Liegenschaften	650'618.40	74'968.15	657'000.00	74'000.00	592'783.95	72'746.40
	Saldo		575'650.25		583'000.00		520'037.55
1300	Dienstleistungen Liegenschaften	650'618.40	74'968.15	657'000.00	74'000.00	592'783.95	72'746.40
	Saldo		575'650.25		583'000.00		520'037.55
3000	Entschädigungen, Sitzungsgelder	23'070.00		24'000.00		23'000.40	
3010	Besoldungen	441'960.60		441'000.00		384'958.30	
3030	Sozialleistungen	100'726.15		101'500.00		84'340.20	
3090	Allgemeiner Personalaufwand	2'187.70		7'000.00		11'739.70	
3091	Personalentwicklung	10'269.20		4'000.00		8'299.60	
3100	Büromaterial, Drucksachen, Publikationen	9'512.70		8'500.00		9'129.70	
3150	Unterhalt Mobilien	418.30		1'000.00		15'301.30	
3170	Spesenentschädigungen	4'953.70		6'000.00		6'939.60	
3181	Telefon, Porti, Frachten	8'926.60		11'000.00		10'580.00	
3182	Versicherungen, Steuern, Abgaben	6'351.25		11'000.00		7'102.90	
3183	Betriebs- und Notariatskosten	790.90		7'000.00			
3184	Gutachten, Expertisen, Beratungen	4'021.05					
3190	Allgemeiner Sachaufwand	11'430.25		9'000.00		4'392.25	
3980	Anteil Personal-/Sachaufwand	26'000.00		26'000.00		27'000.00	
4340	Benützungsgebühren, Dienstleistungsentschädigungen		16'233.00		16'000.00		14'410.00

Politische Gemeinde Küsnacht

Laufende Rechnung

Konto	Text	Rechnung 2011		Voranschlag 2011		Rechnung 2010	
		Aufwand	Ertrag	Aufwand	Ertrag	Aufwand	Ertrag
4360	Rückerstattungen		735.15				336.40
4980	Aufteilung Personal-/Sachaufwand		58'000.00		58'000.00		58'000.00
131	Objekte Dritter	132'643.90	96'360.85	122'600.00	92'300.00	112'275.70	91'054.40
	Saldo		36'283.05		30'300.00		21'221.30
1319	Objekte Dritter	132'643.90	96'360.85	122'600.00	92'300.00	112'275.70	91'054.40
	Saldo		36'283.05		30'300.00		21'221.30
13191	Höchhus (Stiftungseigentum)	57'751.90	21'293.00	52'300.00	20'400.00	42'987.70	20'364.00
	Saldo	11'474.80	36'458.90	7'600.00	31'900.00	2'008.00	22'623.70
3120	Wasser, Energie, Heizung, Entsorgung			300.00		131.70	
3130	Betriebs-/Verbrauchsmaterial			5'000.00		773.05	
3140	Baulicher Unterhalt	6'458.30		4'200.00		4'266.60	
3150	Unterhalt Mobilien	4'239.15		30'000.00		30'000.00	
3160	Mieten, Benützungskosten	30'000.00		4'900.00		5'505.35	
3180	Dienstleistungen Dritter	5'275.55		300.00		303.00	
3181	Telefon, Porti, Frachten	304.10					
4270	Liegenschaftenerträge VV, Mietzinse		19'043.00		18'800.00		18'804.00
4360	Rückerstattungen		2'250.00		1'600.00		1'560.00
13192	Mietwohnungen Dritter	74'892.00	75'067.85	70'300.00	71'900.00	69'288.00	70'690.40
	Saldo	175.85		1'600.00		1'402.40	
3160	Mieten, Benützungskosten	74'892.00		70'300.00		69'288.00	
4270	Liegenschaftenerträge VV, Mietzinse		75'067.85		71'900.00		70'690.40

Politische Gemeinde Küssnacht

Laufende Rechnung

Konto	Text	Rechnung 2011		Voranschlag 2011		Rechnung 2010	
		Aufwand	Ertrag	Aufwand	Ertrag	Aufwand	Ertrag
132	Liegenschaften des VV und FV	4'293'023.62	4'385'557.50	4'456'900.00	4'419'200.00	4'689'206.34	4'356'633.55
	Saldo	92'533.88			37'700.00		332'572.79
1320	Liegenschaften Verwaltungsvermögen	819'754.02	1'199'390.05	819'100.00	1'185'600.00	719'872.64	1'223'957.70
	Saldo	379'636.03		366'500.00		504'085.06	
13201	Wohn- und Gewerbeliegenschaften	814'159.92	1'135'222.30	801'100.00	1'123'300.00	710'240.34	1'159'393.05
	Saldo	321'062.38		322'200.00		449'152.71	
3010	Besoldungen	120'974.60		110'000.00		96'215.10	
3030	Sozialleistungen	20'754.15		19'000.00		16'970.35	
3090	Allgemeiner Personalaufwand			200.00			
3091	Personalentwicklung			500.00			
3120	Wasser, Energie, Heizung, Entsorgung	130'952.20		104'100.00		70'947.10	
3130	Betriebs-/Verbrauchsmaterial	5'431.00		5'700.00		6'567.50	
3140	Baulicher Unterhalt	244'843.62		315'000.00		275'673.00	
3146	Grundstückunterhalt	12'714.10		26'000.00		30'813.55	
3150	Unterhalt Mobilien	160'610.50		107'000.00		85'460.24	
3180	Dienstleistungen Dritter	99'529.95		95'800.00		109'858.30	
3181	Telefon, Porti, Frachten	1'999.35		1'300.00		1'384.75	
3182	Versicherungen, Steuern, Abgaben	16'350.45		16'500.00		16'350.45	
4270	Liegenschaftenerträge VV, Mietzinse		997'406.70		1'008'800.00		1'017'648.70
4340	Benützunggebühren, Dienstleistungsschädigungen		61'405.50		52'000.00		67'780.75
4360	Rückertattungen		76'410.10		62'500.00		73'871.00
4361	Versicherungsleistungen, Erwerbersatz						92.60
13202	Unbebaute Grundstücke VV	1'488.50	58'057.75	11'300.00	56'200.00	7'378.80	58'454.65
	Saldo	56'569.25		44'900.00		51'075.85	

Politische Gemeinde Küsnacht

Laufende Rechnung

Konto	Text	Rechnung 2011		Voranschlag 2011		Rechnung 2010	
		Aufwand	Ertrag	Aufwand	Ertrag	Aufwand	Ertrag
3120	Wasser, Energie, Heizung, Entsorgung	1'267.30		1'300.00		1'267.30	
3146	Grundstückunterhalt	221.20		10'000.00		6'111.50	
4271	Pachtzinsen VV		24'557.75		24'700.00		26'954.65
4272	Baurechtszinsen VV		33'500.00		31'500.00		31'500.00
13203	Übrige Mietobjekte VV (Schaukästen, Vitrinen, usw.)	4'105.60	6'110.00	6'700.00	6'100.00	2'253.50	6'110.00
	Saldo	2'004.40			600.00	3'856.50	
3120	Wasser, Energie, Heizung, Entsorgung	3'669.50		2'500.00		1'030.80	
3130	Betriebs-/Verbrauchsmaterial			200.00		40.20	
3140	Baulicher Unterhalt	436.10		4'000.00		1'182.50	
4270	Liegenschaftenerträge VV, Mietzinsen		6'110.00		6'100.00		6'110.00
1325	Liegenschaften Finanzvermögen	3'473'269.60	3'186'167.45	3'637'800.00	3'233'600.00	3'969'333.70	3'132'675.85
	Saldo		287'102.15		404'200.00		836'657.85
13251	Wohn- und Gewerbeliegenschaften	2'123'158.75	2'344'661.70	2'127'800.00	2'354'200.00	2'331'007.00	2'381'259.20
	Saldo	221'502.95		226'400.00		50'252.20	
3010	Besoldungen	43'589.85		45'000.00		42'296.60	
3030	Sozialleistungen	2'678.80		3'000.00		2'559.50	
3120	Wasser, Energie, Heizung, Entsorgung	204'990.35		140'800.00		113'862.70	
3130	Betriebs-/Verbrauchsmaterial	4'341.65		5'600.00		3'997.35	
3140	Baulicher Unterhalt	439'979.85		477'000.00		470'533.70	
3146	Grundstückunterhalt	31'898.15		43'600.00		53'776.45	
3150	Unterhalt Mobilien	113'750.30		125'500.00		113'845.25	
3180	Dienstleistungen Dritter	25'350.75		13'500.00		22'623.85	
3181	Telefon, Porti, Frachten	309.80		300.00		331.50	
3182	Versicherungen, Steuern, Abgaben	19'665.85		19'500.00		20'551.60	

Politische Gemeinde Küssnacht

Laufende Rechnung

Konto	Text	Rechnung 2011		Voranschlag 2011		Rechnung 2010	
		Aufwand	Ertrag	Aufwand	Ertrag	Aufwand	Ertrag
		3920	Anteil Passivzinsen	1'236'603.40		1'254'000.00	
4230	Liegenschaftenerträge FV, Mietzinsen		2'294'485.95		2'329'400.00		2'331'587.45
4232	Baurechtszinsen FV		12'624.00		12'600.00		12'602.00
4360	Rückerstattungen		37'551.75		12'200.00		37'069.75
13252	Unbebaute Grundstücke FV	1'350'110.85	841'505.75	1'510'000.00	879'400.00	1'638'326.70	751'416.65
	Saldo		508'605.10		630'600.00		886'910.05
3146	Grundstückunterhalt	985.45		2'000.00		22'717.75	
3920	Anteil Passivzinsen	1'349'125.40		1'508'000.00		1'615'608.95	
4231	Pachtzinsen FV		13'064.40		14'900.00		15'268.40
4232	Baurechtszinsen FV		812'131.35		864'500.00		736'148.25
4610	Staatsbeiträge		16'310.00				
134	Sport und Freizeit	1'981'444.30	937'722.45	1'894'400.00	889'000.00	1'920'951.18	926'324.95
	Saldo		1'043'721.85		1'005'400.00		994'626.23
1341	Sportplätze	211'356.05	1'950.00	211'300.00	1'000.00	228'434.20	1'965.20
	Saldo		209'406.05		210'300.00		226'469.00
13411	Sportplatz Heslibach	114'495.00	130.00	118'200.00	500.00	132'655.00	932.60
	Saldo		114'365.00		117'700.00		131'722.40
3090	Allgemeiner Personalaufwand					109.80	
3120	Wasser, Energie, Heizung, Entsorgung	6'662.95		4'500.00		4'341.60	
3130	Betriebs-/Verbrauchsmaterial	190.65		3'000.00		241.90	
3140	Baulicher Unterhalt	2'420.90		5'000.00		27'431.90	
3146	Grundstückunterhalt	20'775.70		23'000.00		26'145.50	
3150	Unterhalt Mobilien	16'878.20		15'000.00		6'743.15	

Politische Gemeinde Küsnacht

Laufende Rechnung

Konto	Text	Rechnung 2011		Voranschlag 2011		Rechnung 2010	
		Aufwand	Ertrag	Aufwand	Ertrag	Aufwand	Ertrag
3160	Mieten, Benützungskosten	2'400.00		2'400.00		2'400.00	
3181	Telefon, Porti, Frachten	318.15		400.00		378.90	
3182	Versicherungen, Steuern, Abgaben	848.45		900.00		862.25	
3980	Anteil Personal-/Sachaufwand	64'000.00		64'000.00		64'000.00	
4340	Benützungsgebühren, Dienstleistungsentschädigungen		130.00		500.00		930.00
4360	Rückerstattungen						2.60
13412	Sportplatz Fallacher	96'861.05	1'820.00	93'100.00	500.00	95'779.20	1'032.60
	Saldo		95'041.05		92'600.00		94'746.60
3010	Besoldungen	24'132.60		24'500.00		24'060.00	
3030	Sozialleistungen	2'056.20		2'000.00		2'023.20	
3120	Wasser, Energie, Heizung, Entsorgung	17'503.55		10'000.00		4'435.70	
3130	Betriebs-/Verbrauchsmaterial	3'359.40		3'000.00		2'860.50	
3140	Baulicher Unterhalt	8'346.25		4'000.00		3'920.40	
3146	Grundstückunterhalt	3'500.00		10'000.00		10'459.85	
3150	Unterhalt Mobilien	23'639.00		25'000.00		33'538.60	
3181	Telefon, Porti, Frachten	321.00		500.00		479.30	
3182	Versicherungen, Steuern, Abgaben	3.05		100.00		1.65	
3980	Anteil Personal-/Sachaufwand	14'000.00		14'000.00		14'000.00	
4340	Benützungsgebühren, Dienstleistungsentschädigungen		1'820.00		500.00		1'030.00
4360	Rückerstattungen						2.60
1342	Schiffplätze	110'959.55	236'556.85	144'800.00	223'300.00	174'091.35	232'740.00
	Saldo	125'597.30		78'500.00		58'648.65	
3120	Wasser, Energie, Heizung, Entsorgung	2'225.10		2'500.00		553.85	
3140	Baulicher Unterhalt	8'647.90		19'000.00		19'383.90	
3146	Grundstückunterhalt	756.00		1'000.00			

Politische Gemeinde Küsnacht

Laufende Rechnung

Konto	Text	Rechnung 2011		Voranschlag 2011		Rechnung 2010	
		Aufwand	Ertrag	Aufwand	Ertrag	Aufwand	Ertrag
3150	Unterhalt Mobilien	19'554.10		36'000.00		74'008.15	
3182	Versicherungen, Steuern, Abgaben	770.05		800.00		770.05	
3512	Schiffplatzgebühren, Staatsanteil	54'006.40		60'500.00		54'375.40	
3980	Anteil Personal-/Sachaufwand	25'000.00		25'000.00		25'000.00	
4310	Gebührenerträge/Warteliste		11'035.95		10'000.00		11'000.90
4340	Benützunggebühren, Dienstleistungsschädigungen		225'520.90		213'300.00		221'739.10
1343	Schiessanlagen	85'181.05	12'200.00	78'400.00	11'300.00	39'534.50	12'539.00
	Saldo		72'981.05		67'100.00		26'995.50
13431	Betrieb Schiessanlage Holletsmoos	83'723.85	500.00	71'400.00	500.00	35'132.95	839.00
	Saldo		83'223.85		70'900.00		34'293.95
3010	Besoldungen	15'957.70		12'000.00		11'502.15	
3030	Sozialleistungen	449.90		400.00		305.45	
3090	Allgemeiner Personalaufwand			500.00		100.00	
3091	Personalentwicklung			500.00			
3110	Anschaffung Mobilien	4'360.50		2'000.00		286.25	
3120	Wasser, Energie, Heizung, Entsorgung	22'484.55		11'000.00		7'722.45	
3130	Betriebs-/Verbrauchsmaterial	484.45		1'000.00		704.90	
3140	Baulicher Unterhalt	6'099.15		8'000.00		2'892.00	
3150	Unterhalt Mobilien	31'484.90		33'000.00		9'365.50	
3170	Spesementschädigungen	920.00		800.00		742.80	
3181	Telefon, Porti, Frachten	284.00		400.00		500.95	
3182	Versicherungen, Steuern, Abgaben	1'198.70		1'800.00		1'010.50	
4340	Benützunggebühren, Dienstleistungsschädigungen		500.00		500.00		500.00
4360	Rückerstattungen						339.00

Politische Gemeinde Küsnacht

Laufende Rechnung

Konto	Text	Rechnung 2011		Voranschlag 2011		Rechnung 2010	
		Aufwand	Ertrag	Aufwand	Ertrag	Aufwand	Ertrag
13432	Restaurant Schützenstube	1'457.20	11'700.00	7'000.00	10'800.00	4'401.55	11'700.00
	Saldo	10'242.80		3'800.00		7'298.45	
3130	Betriebs-/Verbrauchsmaterial	907.20					
3140	Baulicher Unterhalt	550.00		5'000.00		730.40	
3150	Unterhalt Mobilien			2'000.00		3'671.15	
4270	Liegenschaftenerträge VV, Mietzinsen		11'700.00		10'800.00		11'700.00
1344	Kunsteisbahn	986'662.70	530'306.00	930'600.00	496'300.00	1'026'727.03	524'325.75
	Saldo		456'356.70		434'300.00		502'401.28
13441	Betrieb Kunsteisbahn	975'784.00	501'227.00	925'600.00	467'000.00	1'008'108.35	491'589.75
	Saldo		474'557.00		458'600.00		516'518.60
3010	Besoldungen	390'279.35		418'000.00		420'950.30	
3030	Sozialleistungen	79'346.20		81'500.00		80'177.25	
3090	Allgemeiner Personalaufwand	4'230.10		3'000.00		1'384.25	
3091	Personalentwicklung	270.00		3'000.00		2'674.40	
3100	Büromaterial, Drucksachen, Publikationen	2'775.10		6'000.00		3'184.90	
3110	Anschaffung Mobilien	7'316.70		13'000.00		5'308.20	
3120	Wasser, Energie, Heizung, Entsorgung	275'219.10		234'000.00		185'341.00	
3130	Betriebs-/Verbrauchsmaterial	27'478.30		20'000.00		19'927.90	
3131	Betriebs-/Verbrauchsmaterial Fahrzeuge	362.90		4'000.00		7'879.35	
3140	Baulicher Unterhalt	73'713.95		29'000.00		65'632.75	
3150	Unterhalt Mobilien	49'883.05		43'100.00		142'466.90	
3152	Unterhalt Fahrzeuge	8'157.00		14'000.00		21'172.90	
3170	Spesenentschädigungen	416.50		1'000.00		160.00	
3181	Telefon, Porti, Frachten	4'559.40		4'000.00		4'707.65	
3182	Versicherungen, Steuern, Abgaben	16'991.85		17'500.00		15'140.60	

Politische Gemeinde Küssnacht

Laufende Rechnung

Konto	Text	Rechnung 2011		Voranschlag 2011		Rechnung 2010	
		Aufwand	Ertrag	Aufwand	Ertrag	Aufwand	Ertrag
3186	Kulturelle Veranstaltungen	2'784.50		2'500.00			
3980	Anteil Personal-/Sachaufwand	32'000.00		32'000.00		32'000.00	
4101	Plakatertag				4'000.00		
4340	Benützungsgebühren, Dienstleistungsentzündigungen		160'930.25		147'000.00		136'994.75
4340.1	Eintritte		57'921.65		60'000.00		57'498.05
4340.2	Schlittschuhvermietung		58'011.40		52'000.00		56'692.40
4340.3	Eisvermietung		36'908.00		28'000.00		16'030.00
4340.4	Garderobenkästen		8'089.20		7'000.00		6'774.30
4360	Rückerstattungen		55'121.75		55'000.00		42'395.00
4361	Versicherungsleistungen, Erwerbssatz				3'000.00		
4610	Staatsbeiträge		7'000.00				11'000.00
4620	Gemeindebeiträge		278'175.00		258'000.00		301'200.00
4620.1	Partnergemeinden		50'000.00		50'000.00		50'000.00
4620.2	Schulgemeinde		228'175.00		208'000.00		251'200.00
13442	Restaurant Kunsteisbahn	10'878.70	29'079.00	5'000.00	29'300.00	18'618.68	32'736.00
	Saldo	18'200.30		24'300.00		14'117.32	
3140	Baulicher Unterhalt	2'827.10		2'000.00		3'746.15	
3150	Unterhalt Mobilien	8'051.60		3'000.00		14'872.53	
4270	Liegenschaftenerträge VV, Mietzinsen		29'079.00		29'300.00		32'736.00
1347	Übrige Spiel-, Sportanlagen	2'867.60		8'900.00		2'349.00	18.10
	Saldo		2'867.60		8'900.00		2'330.90
3110	Anschaffung Mobilien			500.00			
3120	Wasser, Energie, Heizung, Entsorgung	744.25		1'100.00		257.50	
3130	Betriebs-/Verbrauchsmaterial			200.00			
3140	Baulicher Unterhalt	1'236.25		5'000.00		1'000.00	

Politische Gemeinde Küsnacht

Laufende Rechnung

Konto	Text	Rechnung 2011		Voranschlag 2011		Rechnung 2010	
		Aufwand	Ertrag	Aufwand	Ertrag	Aufwand	Ertrag
3146	Grundstückunterhalt			1'000.00			
3182	Versicherungen, Steuern, Abgaben	887.10		1'100.00		1'091.50	
4360	Rückerstattungen						18.10
1348	Seebäder	584'417.35	156'709.60	520'400.00	157'100.00	449'815.10	154'736.90
	Saldo		427'707.75		363'300.00		295'078.20
13481	Strandbad	416'339.45	126'302.65	363'200.00	126'600.00	303'982.50	123'559.15
	Saldo		290'036.80		236'600.00		180'423.35
134811	Betrieb Strandbad	367'958.07	120'302.65	319'200.00	121'600.00	303'982.50	117'559.15
	Saldo		247'655.42		197'600.00		186'423.35
3000	Entschädigungen, Sitzungsgelder	1'597.50		2'500.00		1'917.00	
3010	Besoldungen	161'707.60		149'000.00		143'254.60	
3030	Sozialleistungen	27'259.50		29'000.00		24'692.50	
3090	Allgemeiner Personalaufwand	3'723.45		1'000.00		3'733.55	
3091	Personalentwicklung	8'360.00		1'500.00		2'970.05	
3100	Büromaterial, Drucksachen, Publikationen	3'751.55		2'200.00		2'947.55	
3110	Anschaffung Mobilien	9'358.12		7'500.00		7'033.00	
3120	Wasser, Energie, Heizung, Entsorgung	20'862.70		12'000.00		11'743.20	
3130	Betriebs-/Verbrauchsmaterial	6'975.20		6'000.00		8'191.15	
3140	Baulicher Unterhalt	17'072.95		15'000.00		8'323.05	
3146	Grundstückunterhalt	47'003.35		43'200.00		38'251.25	
3150	Unterhalt Mobilien	18'992.90		9'000.00		10'372.50	
3170	Spesenentschädigungen	298.00		500.00		36.40	
3180	Dienstleistungen Dritter	24'516.95		25'000.00		24'511.30	
3181	Telefon, Porti, Frachten	1'483.80		1'000.00		1'675.70	

Politische Gemeinde Küssnacht

Laufende Rechnung

Konto	Text	Rechnung 2011		Voranschlag 2011		Rechnung 2010	
		Aufwand	Ertrag	Aufwand	Ertrag	Aufwand	Ertrag
3182	Versicherungen, Steuern, Abgaben	2'135.30		2'000.00		1'838.70	
3186	Kulturelle Veranstaltungen	859.20		800.00		491.00	
3980	Anteil Personal-/Sachaufwand	12'000.00		12'000.00		12'000.00	
4101	Plakatertag		255.95		1'100.00		256.50
4340	Benützungsgebühren, Dienstleistungsschädigungen		119'580.50		120'000.00		112'120.55
4360	Rückstellungen		466.20		500.00		5'182.10
134812	Restaurant Strandbad	48'381.38	6'000.00	44'000.00	5'000.00		6'000.00
Saldo			42'381.38		39'000.00		6'000.00
3110	Anschaffung Mobilien	16'062.65		15'000.00			
3140	Baulicher Unterhalt	21'061.75		22'000.00			
3150	Unterhalt Mobilien	11'256.98		7'000.00			
4270	Liegenschaftenerträge VV, Mietzinsen		6'000.00		5'000.00		6'000.00
13482	Kusenbad	168'077.90	30'406.95	157'200.00	30'500.00	145'832.60	31'177.75
Saldo			137'670.95		126'700.00		114'654.85
134821	Betrieb Kusenbad	166'312.50	29'906.95	155'200.00	30'000.00	145'598.05	30'677.75
Saldo			136'405.55		125'200.00		114'920.30
3010	Besoldungen	107'217.10		104'000.00		103'917.35	
3030	Sozialleistungen	19'680.80		21'500.00		19'085.20	
3090	Allgemeiner Personalaufwand	716.15		400.00		500.00	
3091	Personalentwicklung	325.00		400.00		833.55	
3100	Büromaterial, Drucksachen, Publikationen	2'891.00		1'700.00		2'069.20	
3110	Anschaffung Mobilien	8'785.60		3'000.00			
3120	Wasser, Energie, Heizung, Entsorgung	6'860.80		5'000.00		2'909.00	
3130	Betriebs-/Verbrauchsmaterial	3'323.00		2'000.00		2'347.55	

Politische Gemeinde Küsnacht

Laufende Rechnung

Konto	Text	Rechnung 2011		Voranschlag 2011		Rechnung 2010	
		Aufwand	Ertrag	Aufwand	Ertrag	Aufwand	Ertrag
3140	Baulicher Unterhalt	834.35		5'000.00		171.10	
3146	Grundstückunterhalt	5'251.80		4'000.00		2'230.50	
3150	Unterhalt Mobilien	3'119.70		1'000.00		4'455.85	
3170	Spesenentschädigungen	25.00		200.00		75.00	
3181	Telefon, Porti, Frachten	555.75		500.00		475.10	
3182	Versicherungen, Abgaben, Steuern	726.45		500.00		528.65	
3980	Anteil Personal-/Sachaufwand	6'000.00		6'000.00		6'000.00	
4340	Benützungsbühnen, Dienstleistungsentschädigungen		29'793.25		30'000.00		30'660.05
4360	Rückstellungen		113.70				17.70
134822	Restaurant Kusenbad	1'765.40	500.00	2'000.00	500.00	234.55	500.00
	Saldo		1'265.40		1'500.00		265.45
3150	Unterhalt Mobilien	1'765.40		2'000.00		234.55	
4270	Liegenschaftenerträge VV, Mietzinsen		500.00		500.00		500.00
135	Land- und Forstwirtschaft	175'099.70	1'482.40	190'900.00	1'700.00	175'673.75	1'482.40
	Saldo		173'617.30		189'200.00		174'191.35
1351	Landwirtschaft	17'167.50	1'482.40	19'900.00	1'700.00	18'699.90	1'482.40
	Saldo		15'685.10		18'200.00		17'217.50
3000	Entschädigungen, Sitzungsgelder			300.00			
3010	Besoldungen	3'400.30		5'000.00		4'947.50	
3030	Sozialleistungen	265.80		200.00		376.00	
3091	Personalentwicklung			500.00			
3620	Beiträge an Gemeinden	376.40		400.00		376.40	
3650	Beiträge an private Institutionen	13'125.00		13'500.00		13'000.00	
4411	Jagdpatch		1'482.40		1'700.00		1'482.40

Politische Gemeinde Küsnacht

Laufende Rechnung

Konto	Text	Rechnung 2011		Voranschlag 2011		Rechnung 2010	
		Aufwand	Ertrag	Aufwand	Ertrag	Aufwand	Ertrag
1352	Forstwirtschaft	157'932.20		171'000.00		156'973.85	
	Saldo		157'932.20		171'000.00		156'973.85
3180	Dienstleistungen Dritter	157'352.20		170'000.00		156'973.85	
3650	Beiträge an private Institutionen	580.00		1'000.00			
14	Hochbau und Planung	4'054'993.94	653'207.25	4'007'000.00	612'000.00	3'785'107.90	472'831.40
	Saldo		3'401'786.69		3'395'000.00		3'312'276.50
140	Dienstleistungen Hochbau und Planung	317'221.15	50'637.90	337'000.00	49'000.00	235'967.40	46'073.40
	Saldo		266'583.25		288'000.00		189'894.00
1400	Bauamtkanzlei	317'221.15	50'637.90	337'000.00	49'000.00	235'967.40	46'073.40
	Saldo		266'583.25		288'000.00		189'894.00
3010	Besoldungen	206'050.65		204'000.00		107'617.75	
3030	Sozialleistungen	34'395.50		31'000.00		15'210.80	
3090	Allgemeiner Personalaufwand			2'000.00		2'814.00	
3091	Personalentwicklung	5'550.00		3'000.00		7'660.80	
3100	Büromaterial, Drucksachen, Publikationen	19'236.25		15'000.00		14'687.90	
3110	Anschaffung Mobilien	17'817.25		30'000.00		18'033.15	
3150	Unterhalt Mobilien	985.45		1'000.00			
3170	Spesenentschädigungen	3'938.80		8'000.00		6'977.55	
3181	Telefon, Porti, Frachten	9'000.00		12'000.00		17'000.00	
3182	Versicherungen, Steuern, Abgaben	864.95		6'000.00		1'328.10	
3183	Betriebs-/Notariatskosten			1'000.00			
3190	Allgemeiner Sachaufwand	1'382.30		6'000.00		30'637.35	
3980	Anteil Personal-/Sachaufwand	18'000.00		18'000.00		14'000.00	
4340	Benützungsgebühren, Dienstleistungsentschädigungen					1'000.00	

Politische Gemeinde Küsnacht

Laufende Rechnung

Konto	Text	Rechnung 2011		Voranschlag 2011		Rechnung 2010	
		Aufwand	Ertrag	Aufwand	Ertrag	Aufwand	Ertrag
4350	Verkaufserlöse		3'641.10		2'000.00		957.20
4360	Rückerstattungen		1'188.90				
4361	Versicherungsleistungen, Erwerbssatz		807.90		1'000.00		116.20
4980	Aufteilung Personal-/Sachaufwand		45'000.00		45'000.00		45'000.00
141	Planung	2'410'554.39	631.80	2'431'000.00	5'000.00	2'216'701.85	1'394.55
	Saldo		2'409'922.59		2'426'000.00		2'215'307.30
1410	Raumplanung	237'833.00	505.45	250'500.00	4'000.00	109'048.40	116.20
	Saldo		237'327.55		246'500.00		108'932.20
3010	Besoldungen	109'624.80		109'500.00		14'150.65	
3030	Sozialleistungen	25'205.60		24'000.00		2'881.40	
3090	Allgemeiner Personalaufwand			2'000.00		120.30	
3091	Personalentwicklung	1'450.00		3'000.00		820.00	
3180	Dienstleistungen Dritter	8'139.00		20'000.00		1'829.20	
3184	Gutachten, Expertisen, Beratungen	21'622.55		20'000.00		16'426.95	
3190	Allgemeiner Sachaufwand	60.85		2'000.00		178.00	
3625	Beiträge an Planungsverbände	71'730.20		70'000.00		72'641.90	
4310	Gebührenerträge				4'000.00		
4361	Versicherungsleistungen, Erwerbssatz		505.45				116.20
1411	Gestaltungspläne und raumwirksame Aufgaben					166'201.55	929.70
	Saldo						165'271.85
3010	Besoldungen					121'193.10	
3030	Sozialleistungen					25'298.65	
3090	Allgemeiner Personalaufwand					107.60	
3184	Gutachten, Expertisen, Beratungen					18'629.00	

Politische Gemeinde Küsnacht

Laufende Rechnung

Konto	Text	Rechnung 2011		Voranschlag 2011		Rechnung 2010	
		Aufwand	Ertrag	Aufwand	Ertrag	Aufwand	Ertrag
3190	Allgemeiner Sachaufwand					973.20	
4361	Versicherungsleistungen, Erwerbsersatz						929.70
1412	Verkehr	1'959'195.50		1'957'500.00		1'762'343.00	
	Saldo		1'959'195.50		1'957'500.00		1'762'343.00
3010	Besoldungen	12'233.40		12'500.00			
3030	Sozialleistungen	3'061.10		3'000.00			
3611	Zürcher Verkehrsverbund	1'943'901.00		1'942'000.00		1'757'343.00	
3980	Anteil Personal-/Sachaufwand					5'000.00	
1413	Energie	125'940.19	126.35	133'000.00		131'334.85	348.65
	Saldo		125'813.84		133'000.00		130'986.20
3010	Besoldungen	50'344.20		50'500.00		52'191.25	
3030	Sozialleistungen	12'039.75		11'500.00		10'965.20	
3090	Allgemeiner Personalaufwand			1'000.00			
3091	Personalentwicklung	60.00		2'000.00			
3180	Dienstleistungen Dritter	12'439.89		20'000.00		15'616.70	
3184	Gutachten, Expertisen, Beratungen	47'556.35		45'000.00		50'461.70	
3190	Allgemeiner Sachaufwand			1'000.00			
3650	Beiträge an private Institutionen	3'500.00		2'000.00		2'100.00	
4361	Versicherungsleistungen, Erwerbsersatz		126.35				348.65
1414	Grünraum	87'585.70		90'000.00	1'000.00	47'774.05	
	Saldo		87'585.70		89'000.00		47'774.05
3000	Entschädigungen, Sitzungsgelder			2'000.00		112.10	
3010	Besoldungen	18'349.80		18'500.00			
3030	Sozialleistungen	4'589.10		4'500.00			

Politische Gemeinde Küsnacht

Laufende Rechnung

Konto	Text	Rechnung 2011		Voranschlag 2011		Rechnung 2010	
		Aufwand	Ertrag	Aufwand	Ertrag	Aufwand	Ertrag
3140	Baulicher Unterhalt	1'142.65		10'000.00			
3180	Dienstleistungen Dritter	33'195.25		25'000.00		24'850.80	
3660	Beiträge an Private	30'224.70		30'000.00		22'811.15	
4510	Rückstellungen des Kantons				1'000.00		
142	Hochbau	1'327'218.40	601'937.55	1'239'000.00	558'000.00	1'332'438.65	425'363.45
	Saldo		725'280.85		681'000.00		907'075.20
1420	Baubewilligungsverfahren	877'011.50	552'168.00	832'000.00	501'000.00	897'140.05	369'085.10
	Saldo		324'843.50		331'000.00		528'054.95
3000	Entschädigungen, Sitzungsgelder	33'076.60		34'000.00		32'877.60	
3010	Besoldungen	469'709.45		494'000.00		510'545.35	
3030	Sozialleistungen	107'706.05		98'000.00		99'479.70	
3090	Allgemeiner Personalaufwand	6'876.80		2'000.00		4'118.60	
3091	Personalentwicklung	8'746.80		4'000.00		300.00	
3100	Büromaterial, Drucksachen, Publikationen	20'783.95		25'000.00		20'656.10	
3130	Haus- und Versicherungsnummern	1'477.20		2'000.00		1'417.45	
3170	Spesenentschädigungen					1'200.80	
3180	Dienstleistungen Dritter	67'571.20		10'000.00		15'560.50	
3184	Gutachten, Expertisen, Beratungen	74'148.75		70'000.00		61'983.95	
3190	Allgemeiner Sachaufwand	914.70		2'000.00			
3980	Anteil Personal-/Sachaufwand	86'000.00		91'000.00		149'000.00	
4310	Gebührenerträge Erwerbsersatz		549'179.60		500'000.00		368'504.05
1421	Baulicher Zivilschutz	6'735.75	17'642.10	15'500.00	15'000.00	12'734.75	15'218.85
	Saldo	10'906.35			500.00	2'484.10	
3180	Dienstleistungen Dritter	6'735.75		15'000.00		12'734.75	

Politische Gemeinde Küssnacht

Laufende Rechnung

Konto	Text	Rechnung 2011		Voranschlag 2011		Rechnung 2010	
		Aufwand	Ertrag	Aufwand	Ertrag	Aufwand	Ertrag
3190	Allgemeiner Sachaufwand			500.00			
4310	Gebührenerträge		17'642.10		15'000.00		15'218.85
1422	Feuerpolizei	203'733.85	30'973.45	202'000.00	40'000.00	199'335.05	38'563.55
	Saldo		172'760.40		162'000.00		160'771.50
3010	Besoldungen	109'015.20		110'000.00		109'038.45	
3030	Sozialleistungen	25'682.65		25'000.00		23'184.25	
3090	Allgemeiner Personalaufwand	160.00		500.00		80.00	
3091	Personalentwicklung	4'656.80		2'000.00		1'297.05	
3180	Dienstleistungen Dritter	60'187.20		60'000.00		60'000.00	
3190	Allgemeiner Sachaufwand	32.00		500.00		735.30	
3980	Anteil Personal-/Sachaufwand	4'000.00		4'000.00		5'000.00	
4310	Gebührenerträge		30'456.35		40'000.00		38'447.35
4361	Versicherungsleistungen, Erwerbsersatz		517.10				116.20
1423	Rauchgaskontrolle	9'320.00	1'154.00	18'000.00	1'500.00	32'172.05	2'379.75
	Saldo		8'166.00		16'500.00		29'792.30
3010	Besoldungen					17'393.00	
3030	Sozialleistungen					3'840.15	
3090	Allgemeiner Personalaufwand			500.00			
3091	Personalentwicklung			1'000.00			
3130	Betriebs-/Verbrauchsmaterial			1'000.00			
3180	Dienstleistungen Dritter	4'320.00		10'000.00		4'304.00	
3190	Allgemeiner Sachaufwand			500.00			
3980	Anteil Personal-/Sachaufwand	5'000.00		5'000.00		6'000.00	
4310	Gebührenerträge		1'154.00		1'500.00		2'379.75

Politische Gemeinde Küsnacht

Laufende Rechnung

Konto	Text	Rechnung 2011		Voranschlag 2011		Rechnung 2010	
		Aufwand	Ertrag	Aufwand	Ertrag	Aufwand	Ertrag
1424	Natur- und Denkmalschutz	230'417.30		171'500.00	500.00	191'056.75	116.20
	Saldo		230'417.30		171'000.00		190'940.55
3000	Entschädigungen, Sitzungsgelder	2'330.00		10'000.00		14'633.15	
3010	Besoldungen	36'955.90		32'000.00		71'586.65	
3030	Sozialleistungen	8'138.35		6'500.00		14'289.05	
3090	Allgemeiner Personalaufwand			1'000.00			
3091	Personalentwicklung			1'000.00			
3180	Dienstleistungen Dritter	1'360.80		10'000.00		787.45	
3184	Gutachten, Expertisen, Beratungen	54'819.25		60'000.00		72'876.45	
3190	Allgemeiner Sachaufwand			1'000.00			
3650	Beiträge an private Institutionen	126'813.00		50'000.00		16'884.00	
4310	Gebühreerträge				500.00		
4361	Versicherungsleistungen, Erwerbsersatz						116.20
15	Tiefbau	11'060'058.46	6'143'012.25	11'212'000.00	6'328'400.00	11'727'883.56	6'199'805.45
	Saldo		4'917'046.21		4'883'600.00		5'528'078.11
150	Dienstleistungen Tiefbau	605'431.42	161'420.35	583'000.00	162'000.00	628'755.47	234'036.95
	Saldo		444'011.07		421'000.00		394'718.52
1500	Dienstleistungen Tiefbau	605'431.42	161'420.35	583'000.00	162'000.00	628'755.47	234'036.95
	Saldo		444'011.07		421'000.00		394'718.52
3010	Besoldungen	373'970.50		340'000.00		389'451.25	
3030	Sozialleistungen	80'068.20		72'000.00		69'575.45	
3090	Allgemeiner Personalaufwand	12'278.60		6'000.00		3'166.30	
3091	Personalentwicklung	13'016.35		4'000.00		7'743.10	
3100	Büromaterial, Drucksachen, Publikationen	13'917.60		20'000.00		24'183.20	

Politische Gemeinde Küssnacht

Laufende Rechnung

Konto	Text	Rechnung 2011		Voranschlag 2011		Rechnung 2010	
		Aufwand	Ertrag	Aufwand	Ertrag	Aufwand	Ertrag
3110	Anschaffung Mobilien	7'928.75		14'000.00			
3150	Unterhalt Mobilien			1'000.00			
3170	Spesenentschädigungen	11'392.85		17'000.00		15'495.00	
3180	Dienstleistungen Dritter	11'756.15		15'000.00		41'964.35	
3181	Telefon, Porti, Frachten	11'220.62		18'000.00		17'351.52	
3182	Versicherungen, Steuern, Abgaben	4'912.80		12'000.00		6'873.90	
3184	Gutachten, Expertisen, Beratungen	5'000.00		5'000.00		904.40	
3190	Allgemeiner Sachaufwand	5'969.00		5'000.00		47.00	
3980	Anteil Personal-/Sachaufwand	54'000.00		54'000.00		52'000.00	
4310	Gebührenerträge					2'640.00	
4360	Rückerstattungen		420.35				396.95
4361	Versicherungsleistungen, Erwerbssatz				1'000.00		
4980	Aufteilung Personal-/Sachaufwand		161'000.00		161'000.00		231'000.00
151	Geometik	215'598.85	29'016.50	128'900.00	27'000.00	518'459.80	-47'265.40
	Saldo		186'582.35		101'900.00		565'725.20
1510	Geometik	215'598.85	29'016.50	128'900.00	27'000.00	518'459.80	-47'265.40
	Saldo		186'582.35		101'900.00		565'725.20
3010	Besoldungen	18'778.40		10'000.00		201'880.20	
3030	Sozialleistungen	2'692.40		1'900.00		39'600.10	
3090	Allgemeiner Personalaufwand					1'898.25	
3111	Anschaffung EDV (Erweiterungen WebGIS)	33'831.70		35'000.00			
3150	Unterhalt Mobilien	900.00				1'190.90	
3151	Unterhalt EDV (Unterhalt und Betrieb WebGIS)	14'817.55		15'000.00			
3180	Dienstleistungen Dritter	122'578.80		40'000.00		215'890.35	
3980	Anteil Personal-/Sachaufwand	22'000.00		27'000.00		58'000.00	

Politische Gemeinde Küsnacht

Laufende Rechnung

Konto	Text	Rechnung 2011		Voranschlag 2011		Rechnung 2010	
		Aufwand	Ertrag	Aufwand	Ertrag	Aufwand	Ertrag
4340	Benützungsgebühren, Dienstleistungsemschädigungen		28'932.00		5'000.00		-53'925.40
4350	Verkaufserlöse		84.50				6'348.40
4610	Staatsbeiträge				22'000.00		311.60
153	Verkehrswege	2'931'314.78	371'313.55	2'940'000.00	430'000.00	3'428'895.41	522'441.35
	Saldo		2'560'001.23		2'510'000.00		2'906'454.06
1530	Staatsstrassen	15'000.00	83'467.25	15'000.00	75'000.00	15'000.00	125'059.60
	Saldo	68'467.25		60'000.00		110'059.60	
3980	Anteil Personal-/Sachaufwand	15'000.00		15'000.00		15'000.00	
4510	Rückerstattungen des Kantons		83'467.25		75'000.00		125'059.60
1531	Gemeindestrassen	2'772'887.28	287'846.30	2'790'000.00	355'000.00	3'319'227.06	397'381.75
	Saldo		2'485'040.98		2'435'000.00		2'921'845.31
3010	Besoldungen	841'283.80		780'000.00		836'145.15	
3030	Sozialleistungen	167'841.55		162'000.00		166'729.15	
3090	Allgemeiner Personalaufwand	14'866.55		5'000.00		7'038.85	
3091	Personalentwicklung	7'786.65		3'000.00		12'496.35	
3110	Anschaffung Mobilien	25'250.00		50'000.00		18'859.65	
3112	Anschaffung Fahrzeuge	25'962.70		90'000.00		226'281.65	
3120	Wasser, Energie, Heizung, Entsorgung Gebäude	50'056.00		35'000.00		80'001.40	
3130	Betriebs-/Verbrauchsmaterial	43'124.00		65'000.00		67'259.05	
3131	Betriebs-/Verbrauchsmaterial Fahrzeuge	58'648.00		65'000.00		56'962.19	
3140	Baulicher Unterhalt Werkhof	14'085.35					
3141	Baulicher Unterhalt Strassen	1'304'858.53		1'274'000.00		1'513'453.69	
3141.1	Baulicher Unterhalt	22'996.90		25'000.00		12'933.45	
3141.2	Winterdienst Strassen	213'251.55		200'000.00		390'212.69	

Politische Gemeinde Küsnacht

Laufende Rechnung

Konto	Text	Rechnung 2011		Voranschlag 2011		Rechnung 2010	
		Aufwand	Ertrag	Aufwand	Ertrag	Aufwand	Ertrag
3141.3	Strassenreinigung, Entsorgungsgebühren	150'592.60		160'000.00		156'288.50	
3141.4	Strassenbeleuchtung	469'800.00		454'000.00		414'527.00	
3141.5	Belagsarbeiten	144'032.90		150'000.00		153'329.65	
3141.6	Strassenbau/Strassenkorrekturen	50'812.80		50'000.00		62'655.80	
3141.7	Strassenentwässerung	119'585.05		115'000.00		89'738.75	
3141.8	Verkehrseinrichtungen, Strassenmarkierungen	57'526.83		50'000.00		52'482.60	
3141.9	Kunstabauten	25'733.90		20'000.00		116'569.10	
3141.10	Belagsarbeiten für Dritte	50'526.00		50'000.00		64'716.15	
3150	Unterhalt Mobilien	17'320.85		15'000.00		16'694.95	
3152	Unterhalt Fahrzeuge	46'525.10		85'000.00		117'976.30	
3160	Mieten, Benützungskosten	1'200.00		2'000.00		1'200.00	
3181	Telefon, Porti, Frachten	3'671.15		2'000.00		3'833.83	
3182	Versicherungen, Steuern, Abgaben	22'578.15		32'000.00		67'810.35	
3190	Allgemeiner Sachaufwand	8'828.90		6'000.00		5'484.50	
3980	Anteil Personal-/Sachaufwand	119'000.00		119'000.00		121'000.00	
4340	Dienstleistungsentschädigungen	42'030.75		100'000.00		126'826.05	
4340.10	Belagsarbeiten für Dritte	-19'332.80		50'000.00		67'382.20	
4340.11	Reinigung Privatstrassen	61'363.55		50'000.00		59'443.85	
4341	Dienstleistungsentschädigungen	13'247.00		30'000.00		18'922.20	
4360	Rückerstattungen	6'686.10				511.35	
4361	Versicherungsleistungen, Erwerbsersatz	5'882.45		5'000.00		16'122.15	
4380	Eigenleistungen, Technische Arbeiten					15'000.00	
4980	Auffüllung Personal-/Sachaufwand		220'000.00		220'000.00		220'000.00
1532	Flur- und Waldwege	143'427.50		135'000.00		94'668.35	
Saldo			143'427.50		135'000.00		94'668.35
3140	Baulicher Unterhalt	98'427.50		90'000.00		49'668.35	

Politische Gemeinde Küsnacht

Laufende Rechnung

Konto	Text	Rechnung 2011		Voranschlag 2011		Rechnung 2010	
		Aufwand	Ertrag	Aufwand	Ertrag	Aufwand	Ertrag
3980	Anteil Personal-/Sachaufwand	45'000.00		45'000.00		45'000.00	
154	Abwasser	3'159'054.30	3'159'054.30	3'288'000.00	3'288'000.00	3'095'609.85	3'095'609.85
	Saldo						
1540	Abwassernetz	2'284'850.65	3'159'054.30	2'343'000.00	3'288'000.00	2'289'093.79	3'095'609.85
	Saldo	874'203.65		945'000.00		806'516.06	
3010	Besoldungen	128'297.50		121'500.00		115'271.55	
3030	Sozialleistungen	26'911.60		24'500.00		21'216.75	
3090	Allgemeiner Personalaufwand	3'033.80		1'000.00		1'819.20	
3091	Personalentwicklung	60.20		1'000.00			
3120	Wasser, Energie, Heizung, Entsorgung	11'440.50		28'000.00		21'953.55	
3143	Baulicher und betrieblicher Unterhalt Leitungnetz	223'873.00		243'000.00		280'050.05	
3143.1	Leitungsnetz	58'657.80		120'000.00		149'342.35	
3143.2	Schmutzwasserpumpwerke	73'864.15		50'000.00		66'570.65	
3143.3	Kanalreinigungen	91'351.05		73'000.00		64'137.05	
3180	Dienstleistungen Dritter	115'330.25		77'000.00		68'336.55	
3181	Telefon, Porti, Frachten	2'001.30		3'000.00		2'485.00	
3182	Versicherungen, Steuern, Abgaben	7'169.50					
3620	Beiträge an Gemeinden, Zweckverbände	65'575.85		80'000.00		66'023.25	
3800	Einlage in Spezialfinanzierung	787'712.55		92'000.00		388'388.74	
3920	Anteil Passivzinsen	80'900.00		1'648'000.00		9'180.00	
3930	Anteil Abschreibungen Verwaltungsvermögen	808'544.60		24'000.00		1'289'369.15	
3980	Anteil Personal-/Sachaufwand	24'000.00				25'000.00	
4290	Allgemeine Vermögenserträge						121'875.15
4340	Betriebsleitung Abwasserreinigungsanlage		24'369.00		45'000.00		38'630.00
4346	Klärgebühren		2'946'191.75		3'050'000.00		2'852'932.70

Politische Gemeinde Küssnacht

Laufende Rechnung

Konto	Text	Rechnung 2011		Voranschlag 2011		Rechnung 2010	
		Aufwand	Ertrag	Aufwand	Ertrag	Aufwand	Ertrag
4360	Rückerstattungen		140.10				
4361	Versicherungsleistungen, Erwerbssatz		214.10				
4620	Gemeindebeiträge		6'867.00		13'000.00		7'172.00
4920	Anteil Kapitalzinsen		111'272.35		110'000.00		
4980	Aufteilung Personal-/Sachaufwand		70'000.00		70'000.00		75'000.00
1541	Abwasserreinigungsanlage	874'203.65		945'000.00		806'516.06	
Saldo			874'203.65		945'000.00		806'516.06
3626	Beitrag Abwasserreinigungsanlage	874'203.65		945'000.00		806'516.06	
155	Öffentliche Anlagen	1'373'782.05	309'679.95	1'424'000.00	325'000.00	1'375'022.35	314'244.15
Saldo			1'064'102.10		1'099'000.00		1'060'778.20
1550	Grün- und Parkanlagen	1'181'037.40	309'679.95	1'206'000.00	325'000.00	1'177'249.25	314'244.15
Saldo			871'357.45		881'000.00		863'005.10
3010	Besoldungen	714'099.40		742'000.00		743'446.30	
3030	Sozialleistungen	142'010.45		160'000.00		154'235.55	
3090	Allgemeiner Personalaufwand	4'992.80		4'000.00		5'240.05	
3091	Personalentwicklung	2'105.00		3'000.00		2'720.00	
3110	Anschaffung Mobilien	12'178.60		15'000.00		14'504.75	
3112	Anschaffung Fahrzeuge	49'000.00		24'000.00		82'326.70	
3120	Wasser, Energie, Heizung, Entsorgung	31'821.70		35'000.00		34'102.40	
3130	Betriebs-/Verbrauchsmaterial Gärtnerei	24'174.80		27'000.00		19'371.45	
3131	Betriebs-/Verbrauchsmaterial Fahrzeuge	9'195.15		11'000.00		8'938.58	
3138	Pflanzeneinkauf	11'640.00		15'000.00		16'414.05	
3140	Baulicher Unterhalt	61'335.10		45'000.00		22'589.35	
3140.1	Baulicher Unterhalt/Parkanlagen	60'285.90		42'000.00		21'219.25	

Politische Gemeinde Küsnacht

Laufende Rechnung

Konto	Text	Rechnung 2011		Voranschlag 2011		Rechnung 2010	
		Aufwand	Ertrag	Aufwand	Ertrag	Aufwand	Ertrag
		3140.2	Baulicher Unterhalt/Vita-Parcours	1'049.20		3'000.00	
3150	Unterhalt Mobilien	11'374.60		13'000.00		3'814.40	
3152	Unterhalt Fahrzeuge	13'281.35		13'000.00		5'275.15	
3180	Dienstleistungen Dritter	59'642.45		55'000.00		31'935.45	
3181	Telefon, Porti, Frachten	1'107.40		2'000.00		1'509.07	
3182	Versicherungen, Steuern, Abgaben	9'078.60		18'000.00		10'826.00	
3980	Anteil Personal-/Sachaufwand	24'000.00		24'000.00		20'000.00	
4340	Benützungsgebühren, Dienstleistungsschädigungen		79'876.30		92'000.00		119'126.25
4360	Rückerstattungen		1'803.65				
4361	Versicherungsleistungen, Erwerbsersatz				5'000.00		2'117.90
4980	Aufteilung Personal-/Sachaufwand		228'000.00		228'000.00		193'000.00
1551	Schifflandeanlagen	15'058.95		18'000.00		18'746.35	
Saldo			15'058.95		18'000.00		18'746.35
3140	Baulicher Unterhalt	5'058.95		8'000.00		8'746.35	
3980	Anteil Personal-/Sachaufwand	10'000.00		10'000.00		10'000.00	
1552	Wartehäuser, WC- und Liftanlagen	125'656.15		162'000.00		168'735.25	
Saldo			125'656.15		162'000.00		168'735.25
3120	Wasser, Energie, Heizung, Entsorgung	7'675.00		15'000.00		18'340.70	
3130	Betriebs-/Verbrauchsmaterial	5'466.85		6'000.00		4'927.25	
3140	Baulicher Unterhalt	24'226.30		24'000.00		31'995.85	
3147	Vandalismus	11'460.25		40'000.00		36'947.45	
3160	Mieten, Benützungskosten	1'524.00		1'500.00		1'524.00	
3182	Versicherungen, Steuern, Abgaben	303.75		500.00			
3980	Anteil Personal-/Sachaufwand	75'000.00		75'000.00		75'000.00	

Politische Gemeinde Küsnacht

Laufende Rechnung

Konto	Text	Rechnung 2011		Voranschlag 2011		Rechnung 2010	
		Aufwand	Ertrag	Aufwand	Ertrag	Aufwand	Ertrag
1553	Brunnen	52'029.55		38'000.00		10'291.50	
	Saldo		52'029.55		38'000.00		10'291.50
3120	Wasser, Energie, Heizung, Entsorgung	27'000.00		17'000.00			
3130	Betriebs-/Verbrauchsmaterial	318.00		1'000.00		291.50	
3140	Baulicher Unterhalt	14'711.55		10'000.00			
3980	Anteil Personal-/Sachaufwand	10'000.00		10'000.00		10'000.00	
156	Naturschutz und Gewässer	278'036.05		249'000.00		193'092.35	
	Saldo		278'036.05		249'000.00		193'092.35
1560	Naturschutzobjekte	63'001.05		55'000.00		58'764.10	
	Saldo		63'001.05		55'000.00		58'764.10
3140	Baulicher Unterhalt	33'001.05		25'000.00		18'764.10	
3980	Anteil Personal-/Sachaufwand	30'000.00		30'000.00		40'000.00	
1561	Gewässer	125'054.05		99'000.00		40'328.95	
	Saldo		125'054.05		99'000.00		40'328.95
3140	Baulicher Unterhalt	95'054.05		69'000.00		10'328.95	
3140.1	Seeuferunterhalt	5'348.20		4'000.00		2'560.60	
3140.2	Bachkorrekturen, Unterhalt	89'705.85		65'000.00		7'768.35	
3980	Anteil Personal-/Sachaufwand	30'000.00		30'000.00		30'000.00	
1562	Drainagen	89'980.95		95'000.00		93'999.30	
	Saldo		89'980.95		95'000.00		93'999.30
3140	Baulicher Unterhalt	24'980.95		30'000.00		28'999.30	
3980	Anteil Personal-/Sachaufwand	65'000.00		65'000.00		65'000.00	

Politische Gemeinde Küsnacht

Laufende Rechnung

Konto	Text	Rechnung 2011		Voranschlag 2011		Rechnung 2010	
		Aufwand	Ertrag	Aufwand	Ertrag	Aufwand	Ertrag
157	Friedhöfe	943'653.76	655'696.60	898'000.00	501'000.00	909'129.33	591'183.35
	Saldo		287'957.16		397'000.00		317'945.98
1570	Friedhöfe (bis 2009 Friedhof Dorf)	943'653.76	655'696.60	898'000.00	501'000.00	909'129.33	591'183.35
	Saldo		287'957.16		397'000.00		317'945.98
3010	Besoldungen	434'076.75		411'000.00		390'464.20	
3030	Sozialleistungen	77'165.45		93'000.00		86'359.20	
3080	Entschädigungen für temporäre Arbeitskräfte	40'838.05					
3090	Allgemeiner Personalaufwand	10'299.05		2'000.00		1'498.75	
3091	Personalentwicklung	1'290.00		4'000.00		4'955.00	
3110	Anschaffung Mobilien	22'118.45		12'000.00		28'885.05	
3120	Wasser, Energie, Heizung, Entsorgung	24'532.90		25'000.00		27'769.35	
3130	Betriebs-/Verbrauchsmaterial	15'995.81		16'000.00		19'463.78	
3138	Pflanzeneinkauf	176'126.50		170'000.00		166'733.65	
3140	Baulicher Unterhalt	10'642.70		10'000.00		9'753.60	
3144	Grundstückunterhalt	69'653.05		85'000.00		100'767.65	
3150	Unterhalt Mobilien	9'015.75		10'000.00		6'599.00	
3180	Dienstleistungen Dritter	19'977.05		20'000.00		45'544.10	
3181	Telefon, Porti, Frachten	1'639.45		3'000.00		3'009.30	
3182	Versicherungen, Steuern, Abgaben	4'574.40		8'000.00		5'326.70	
3190	Allgemeiner Sachaufwand	6'708.40		10'000.00			
3980	Anteil Personal-/Sachaufwand	19'000.00		19'000.00		12'000.00	
4340	Benützungsgebühren		105'688.00		55'000.00		107'882.45
4341	Dienstleistungsentschädigungen		204'366.95		205'000.00		188'442.80
4360	Rückertattungen		473.95				168.25
4368	Rückertattungen		975.10		1'000.00		1'933.65
4690	Pauschalabgeltungen		344'192.60		240'000.00		292'756.20

Politische Gemeinde Küssnacht

Laufende Rechnung

Konto	Text	Rechnung 2011		Voranschlag 2011		Rechnung 2010	
		Aufwand	Ertrag	Aufwand	Ertrag	Aufwand	Ertrag
158	Abfall	1'451'435.60	1'451'435.60	1'589'900.00	1'589'900.00	1'484'623.80	1'484'623.80
	Saldo						
1580	Abfallbeseitigung	925'576.90	653'168.05	1'010'000.00	801'900.00	989'416.20	666'699.05
	Saldo	272'408.85	272'408.85	208'100.00	208'100.00	322'717.15	322'717.15
3010	Besoldungen	186'036.80		221'000.00		200'478.95	
3030	Sozialleistungen	40'292.55		48'000.00		43'235.60	
3090	Allgemeiner Personalaufwand	45.85					
3091	Personalentwicklung	307.15				3'135.00	
3130	Betriebs-/Verbrauchsmaterial	22'414.53		30'000.00		26'026.83	
3180	Dienstleistungen Dritter	584'523.80		621'000.00		608'847.96	
3180.1	Keirichteinsammlung und Überführung	204'453.60		210'000.00		204'023.85	
3180.2	Kontrolle	5'440.00		6'000.00		5'256.00	
3180.3	Keirichtverbrennung	304'139.10		335'000.00		331'434.80	
3180.4	Littering	70'491.10		70'000.00		68'133.31	
3182	Versicherungen, Steuern, Abgaben	3'145.60					
3800	Einlage in Spezialfinanzierung	71'807.67				100'691.86	
3920	Anteil Passivzinsen	100.00		1'000.00			
3930	Anteil Abschreibungen Verwaltungsvermögen	11'902.95		84'000.00		1'000.00	
3980	Anteil Personal-/Sachaufwand	5'000.00		5'000.00		6'000.00	
4290	Allgemeine Vermögenserträge						33'953.30
4342	Keirichtgebühren		622'072.65		585'000.00		632'745.75
4360	Rückerstattungen		283.70				
4800	Entnahme aus Spezialfinanzierung				191'900.00		
4920	Anteil Kapitalzinsen		30'811.70		25'000.00		

Politische Gemeinde Küsnacht

Laufende Rechnung

Konto	Text	Rechnung 2011		Voranschlag 2011		Rechnung 2010	
		Aufwand	Ertrag	Aufwand	Ertrag	Aufwand	Ertrag
1581	Verwertung Gartenabraum	223'120.00	105'796.30	252'000.00	140'000.00	202'211.80	141'626.75
	Saldo		117'323.70		112'000.00		60'585.05
3130	Betriebs-/Verbrauchsmaterial	15'791.70		10'000.00		7'661.80	
3140	Baulicher Unterhalt	1'331.80		5'000.00			
3150	Unterhalt Mobilien			1'000.00			
3180	Dienstleistungen Dritter	205'681.60		235'000.00		194'235.10	
3180.1	Fremdleistungen	6'967.40		10'000.00		8'400.15	
3180.3	Gartenabraum Einsammlung	73'559.80		75'000.00		68'647.30	
3180.4	Gartenabraum Vergütung	125'154.40		150'000.00		117'187.65	
3182	Versicherungen, Steuern, Abgaben	314.90		1'000.00		314.90	
4270	Mietzinsen		20'100.00		20'000.00		18'000.00
4340	Grüngutgebühren		85'696.30		120'000.00		123'626.75
1582	Separatsammlungen	302'738.70	692'471.25	327'900.00	648'000.00	292'995.80	676'298.00
	Saldo	389'732.55		320'100.00		383'302.20	
3010	Besoldungen	22'242.90		25'000.00		21'891.75	
3030	Sozialleistungen	689.35		400.00		318.70	
3180	Dienstleistungen Dritter	279'806.45		302'500.00		270'785.35	
3180.1	Gasabfuhr	45'235.70		45'000.00		39'595.85	
3180.2	Papiereinsammlung	114'423.40		120'000.00		117'453.85	
3180.3	Metallabfuhr	2'394.05		7'000.00		2'607.15	
3180.4	Kartonabfuhr	17'521.35		20'000.00		16'523.60	
3180.5	Haushalt-Sonderabfälle			1'500.00			
3180.7	Nicht brennbare Abfälle	16'304.05		17'000.00		16'784.10	
3180.8	Diverse Sonderabfälle	18'978.80		20'000.00		20'448.55	
3180.9	Übrige Dienstleistungen	36'341.80		30'000.00		28'829.55	
3180.10	Mobile Sammelstelle	28'607.30		42'000.00		28'542.70	

Politische Gemeinde Küssnacht

Laufende Rechnung

Konto	Text	Rechnung 2011		Voranschlag 2011		Rechnung 2010	
		Aufwand	Ertrag	Aufwand	Ertrag	Aufwand	Ertrag
4340	Glasertrag		50'619.20		50'000.00		47'589.45
4348	Grundgebühren		505'825.25		500'000.00		510'824.20
4352	Papierertrag		90'816.80		55'000.00		69'623.60
4354	Elektrogeräteertrag		15'662.40		15'000.00		16'142.80
4355	Aluminium-/Metallertrag		5'902.55		3'000.00		3'708.65
4360	Rückerstattungen		23'645.05		25'000.00		28'409.30
159	Bau und Umwelt	101'751.65	5'395.40	111'200.00	5'500.00	94'295.20	4'931.40
	Saldo		96'356.25		105'700.00		89'363.80
1590	Gesundheitsprävention	43'230.25	5'395.40	46'000.00	5'000.00	36'623.75	4'631.40
	Saldo		37'834.85		41'000.00		31'992.35
3010	Besoldungen	14'594.60		15'000.00		14'058.20	
3030	Sozialleistungen	2'269.85		2'000.00		2'062.65	
3090	Allgemeiner Personalaufwand			1'000.00			
3100	Büromaterial, Drucksachen, Publikationen	24'182.80		22'000.00		14'350.10	
3100.1	Büromaterial, Drucksachen, Publikationen	381.75		3'000.00		1'829.90	
3100.2	Aktionen	9'633.25		7'000.00		900.00	
3100.3	Geburtshilfe	14'167.80		12'000.00		11'620.20	
3180	Dienstleistungen Dritter	1'188.00		4'000.00		5'032.80	
3190	Allgemeiner Sachaufwand	995.00		2'000.00		1'120.00	
3190.1	Allgemeiner Sachaufwand			1'000.00			
3190.2	Pflichtkontrolle	995.00		1'000.00		1'120.00	
4340	Benützungsgebühren, Dienstleistungsschädigungen		5'395.40		5'000.00		4'631.40
1591	Umweltschutz	58'521.40		65'200.00	500.00	57'671.45	300.00
	Saldo		58'521.40		64'700.00		57'371.45

Politische Gemeinde Küsnacht

Laufende Rechnung

Konto	Text	Rechnung 2011		Voranschlag 2011		Rechnung 2010	
		Aufwand	Ertrag	Aufwand	Ertrag	Aufwand	Ertrag
3010	Besoldungen	7'254.40		9'500.00		8'855.00	
3030	Sozialleistungen	1'680.85		1'700.00		1'632.00	
3090	Allgemeiner Personalaufwand			1'000.00			
3091	Personalentwicklung	390.00		1'000.00			
3100	Büromaterial, Drucksachen, Publikationen	168.00		500.00			
3180	Kadaverentsorgung	38'160.45		42'000.00		39'243.35	
3184	Lämbekämpfung			1'000.00			
3190	Allgemeiner Sachaufwand	160.00		500.00		280.00	
3191	Robi Dog	10'707.70		8'000.00		7'661.10	
4310	Gebührenerträge				500.00		300.00
16	Sicherheit	3'253'861.51	1'471'830.92	3'332'200.00	1'621'100.00	3'218'995.40	1'482'551.62
	Saldo		1'782'030.59		1'711'100.00		1'736'443.78
160	Polizei	1'571'197.63	972'991.37	1'551'000.00	1'107'000.00	1'519'752.81	960'374.62
	Saldo		598'206.26		444'000.00		559'378.19
1600	Dienstleistungen Polizei	1'344'475.13	651'084.82	1'307'000.00	774'000.00	1'301'810.89	647'102.50
	Saldo		693'390.31		533'000.00		654'708.39
3010	Besoldungen	649'909.40		637'000.00		613'498.20	
3030	Sozialleistungen	130'536.00		133'000.00		121'629.45	
3080	Entschädigungen für temporäre Arbeitskräfte	18'267.50		15'000.00		12'620.00	
3090	Allgemeiner Personalaufwand	5'730.95		4'000.00		9'817.15	
3091	Personalentwicklung	68'454.20		9'000.00		20'456.85	
3100	Büromaterial, Drucksachen, Publikationen	15'752.10		15'000.00		17'472.96	
3110	Anschaffung Mobilien	9'951.15		15'000.00		48'970.85	
3112	Anschaffung Fahrzeuge	14'714.85		15'000.00			

Politische Gemeinde Küsnacht

Laufende Rechnung

Konto	Text	Rechnung 2011		Voranschlag 2011		Rechnung 2010	
		Aufwand	Ertrag	Aufwand	Ertrag	Aufwand	Ertrag
3114	Anschaffung Ausrüstungen	14'953.35		15'000.00		15'467.60	
3116	Anschaffung Signaleinrichtungen	9'732.60		14'000.00		7'388.15	
3130	Betriebs-/Verbrauchsmaterial	11'614.80		15'000.00		9'027.70	
3131	Betriebs-/Verbrauchsmaterial Fahrzeuge	6'640.80		9'000.00		6'452.10	
3150	Unterhalt Mobilien	7'410.50		6'000.00		11'740.85	
3152	Unterhalt Fahrzeuge	8'907.00		6'000.00		3'781.10	
3160	Mieten, Benützungskosten	6'516.65		11'000.00		13'587.60	
3170	Spesenentschädigungen	2'213.80		2'000.00		4'132.90	
3180	Dienstleistungen Dritter	206'894.75		216'000.00		179'139.95	
3181	Telefon, Porti, Frachten	6'750.28		10'000.00		8'797.73	
3182	Versicherungen, Steuern, Abgaben	7'338.95		18'000.00		9'321.00	
3190	Allgemeiner Sachaufwand	20'185.50		16'000.00		12'508.75	
3980	Anteil Personal-/Sachaufwand	122'000.00		126'000.00		176'000.00	
4310	Gebühreerträge		14'267.00		13'000.00		22'067.00
4340	Benützungsgebühren, Dienstleistungsentschädigungen		425'634.25		460'000.00		431'404.20
4340.1	Parkgebühren		407'088.25		430'000.00		408'595.20
4340.2	Dienstleistungsentschädigungen		18'546.00		30'000.00		22'809.00
4360	Rückertattungen		764.55				
4361	Versicherungsleistungen, Erwerbsersatz				1'000.00		
4370	Bussen		210'419.02		300'000.00		193'631.30
1601	Verschiedene Abgaben, Gebühren	39'757.50	134'941.55	40'000.00	129'000.00	37'455.00	132'785.20
	Saldo	95'184.05		89'000.00		95'330.20	
3180	Dienstleistungen Dritter / Lebensmittelkontrolle	17'077.50		18'000.00		15'840.00	
3515	Kantonsanteil Hundeeabgaben	22'680.00		22'000.00		21'615.00	
4061	Hundeeabgaben		121'980.00		118'000.00		118'869.00
4101	Plakatertrag		10'641.55		10'000.00		12'116.20

Politische Gemeinde Küsnacht

Laufende Rechnung

Konto	Text	Rechnung 2011		Voranschlag 2011		Rechnung 2010	
		Aufwand	Ertrag	Aufwand	Ertrag	Aufwand	Ertrag
4310	Gebührenerträge		2'320.00		1'000.00		1'800.00
1602	Verkehrserziehung	186'965.00	186'965.00	204'000.00	204'000.00	180'486.92	180'486.92
	Saldo						
3010	Besoldungen	111'808.60		121'500.00		110'478.00	
3030	Sozialleistungen	25'917.30		27'000.00		24'697.20	
3080	Entschädigungen für temporäre Arbeitskräfte	100.00		1'000.00		200.00	
3090	Allgemeiner Personalaufwand	50.00					
3091	Personalentwicklung	440.00		1'000.00			
3100	Büromaterial, Drucksachen, Publikationen	373.60		500.00		177.60	
3114	Anschaffung Ausrüstungen	2'170.05		6'000.00		2'077.80	
3116	Anschaffung Lehrmittel	11'542.20		8'000.00		7'632.30	
3150	Unterhalt Mobilien			1'000.00			
3160	Mieten, Benützungskosten (Fahrzeug, Büro)	19'086.00		20'000.00		19'086.00	
3170	Spesemenschädigungen	3'884.60		4'000.00		3'826.40	
3180	Dienstleistungen Dritter	4'556.55		5'000.00		4'337.95	
3181	Telefon, Porti, Frachten	567.10		1'500.00		927.27	
3190	Allgemeiner Sachaufwand	469.00		1'500.00		1'046.40	
3980	Anteil Personal-/Sachaufwand	6'000.00		6'000.00		6'000.00	
4340	Rückerstattungen Schulgemeinden		178'931.25		199'500.00		172'470.12
4341	Dienstleistungschädigungen		7'893.65		4'500.00		8'016.80
4360	Rückerstattungen		140.10				
161	Feuerwehr und Seerettung	781'954.88	116'877.70	843'000.00	110'500.00	768'756.55	112'930.65
	Saldo		665'077.18		732'500.00		655'825.90

Politische Gemeinde Küsnacht

Laufende Rechnung

Konto	Text	Rechnung 2011		Voranschlag 2011		Rechnung 2010	
		Aufwand	Ertrag	Aufwand	Ertrag	Aufwand	Ertrag
1610	Feuerwehr	573'297.15	18'276.05	636'500.00	15'000.00	590'572.65	17'903.05
	Saldo		555'021.10		621'500.00		572'669.60
3000	Entschädigungen, Sitzungsgelder	25'000.20		27'000.00		26'500.20	
3010	Besoldungen	350'677.15		343'500.00		345'019.50	
3010.1	Besoldungen	122'349.95		123'500.00		115'917.80	
3010.2	Sold	228'327.20		220'000.00		229'101.70	
3030	Sozialleistungen	28'135.65		29'000.00		26'756.20	
3090	Allgemeiner Personalaufwand	8'243.40		13'000.00		9'950.65	
3091	Personalentwicklung	12'725.65		13'000.00		7'855.00	
3100	Büromaterial, Drucksachen, Publikationen	3'189.15		3'000.00		4'506.00	
3110	Anschaffung Mobilien	6'138.35		24'000.00		37'330.45	
3114	Anschaffung Ausrüstungen	10'858.70		28'000.00		8'355.75	
3120	Wasser, Energie, Heizung, Entsorgung	12'180.75		19'000.00		12'362.55	
3130	Betriebs-/Verbrauchsmaterial	3'527.45		6'000.00		2'515.40	
3131	Betriebs-/Verbrauchsmaterial Fahrzeuge	5'877.90		8'000.00		5'930.80	
3140	Baulicher Unterhalt	10'229.00		12'000.00		8'709.00	
3150	Unterhalt Mobilien	14'117.56		18'500.00		13'993.65	
3152	Unterhalt Fahrzeuge	13'644.75		12'000.00		12'879.05	
3154	Unterhalt Ausrüstungen	3'348.20		4'000.00		1'959.10	
3170	Spesenentschädigungen	445.90		2'000.00		232.00	
3181	Telefon, Porti, Frachten	28'109.49		29'000.00		29'704.40	
3182	Versicherungen, Steuern, Abgaben	9'672.30		15'000.00		9'582.45	
3190	Allgemeiner Sachaufwand	9'156.80		12'000.00		9'222.70	
3650	Beiträge an private Institutionen	8'018.80		8'500.00		8'207.80	
3980	Anteil Personal-/Sachaufwand	10'000.00		10'000.00		9'000.00	
4360	Rückerstattungen		12'276.05		9'000.00		11'903.05
4980	Aufteilung Personal-/Sachaufwand		6'000.00		6'000.00		6'000.00

Politische Gemeinde Küsnacht

Laufende Rechnung

Konto	Text	Rechnung 2011		Voranschlag 2011		Rechnung 2010	
		Aufwand	Ertrag	Aufwand	Ertrag	Aufwand	Ertrag
1611	Sererettung	208'657.73	98'601.65	206'500.00	95'500.00	178'183.90	95'027.60
	Saldo		110'056.08		111'000.00		83'156.30
3010	Besoldungen	112'817.20		95'500.00		111'047.40	
3010.1	Besoldungen	34'765.20		35'500.00		33'983.40	
3010.2	Sold Pikett	78'052.00		60'000.00		77'064.00	
3030	Sozialleistungen	6'024.65		6'000.00		5'575.70	
3090	Allgemeiner Personalaufwand	1'233.00		4'000.00		2'018.70	
3091	Personalentwicklung	1'190.00		3'500.00		2'006.00	
3110	Anschaffung Mobilien	5'592.65		5'500.00		6'072.30	
3114	Anschaffung Ausrüstungen	8'652.60		13'000.00		7'611.55	
3120	Wasser, Energie, Heizung, Entsorgung	9'903.25		4'000.00		2'718.60	
3130	Betriebs-/Verbrauchsmaterial	4'551.70		5'000.00		2'936.10	
3131	Betriebs-/Verbrauchsmaterial Fahrzeuge	12'999.95		12'000.00		7'150.30	
3140	Baulicher Unterhalt	14'750.25		18'000.00		7'702.15	
3150	Unterhalt Mobilien	589.70		3'000.00		294.80	
3152	Unterhalt Fahrzeuge	3'441.10		9'500.00		6'676.55	
3170	Spesenentschädigungen			1'000.00			
3181	Telefon, Porti, Frachten	9'931.48		9'000.00		9'129.25	
3182	Versicherungen, Steuern ,Abgaben	8'892.70		2'500.00		2'495.90	
3185	Anlässe, Empfänge, Ehrungen	1'505.00		10'000.00			
3190	Allgemeiner Sachaufwand	2'582.50		1'000.00		748.60	
3980	Anteil Personal-/Sachaufwand	4'000.00		4'000.00		4'000.00	
4340	Benützungsbühren, Dienstleistungsentschädigungen		17'548.00		16'000.00		27'840.60
4360	Rückerstattungen		110.15				41.40
4521	Kostenanteil Erlenbach		63'666.65		63'500.00		50'100.65
4610	Staatsbeiträge		17'276.85		16'000.00		17'044.95

Politische Gemeinde Küssnacht

Laufende Rechnung

Konto	Text	Rechnung 2011		Voranschlag 2011		Rechnung 2010	
		Aufwand	Ertrag	Aufwand	Ertrag	Aufwand	Ertrag
162	Zivilschutz und KATASTAB	421'082.96	175'913.95	498'200.00	193'600.00	461'803.13	198'043.85
	Saldo		245'169.01		304'600.00		263'759.28
1621	Zivilschutz	41'962.25	2'053.55	57'000.00	4'500.00	43'322.05	4'590.00
	Saldo		39'908.70		52'500.00		38'732.05
3010	Besoldungen	19'816.25		20'000.00		18'686.80	
3030	Sozialleistungen	4'279.75		4'500.00		4'305.75	
3110	Anschaffung Mobilien					3'137.60	
3120	Wasser, Heizung, Entsorgung	7'948.30		8'000.00		2'271.50	
3130	Betriebs-/Verbrauchsmaterial	581.45		1'000.00		521.60	
3140	Baulicher Unterhalt	2'660.90		6'000.00		5'097.20	
3150	Unterhalt Mobilien	1'697.45		4'000.00		235.00	
3180	Dienstleistungen Dritter			8'000.00		3'859.05	
3181	Telefon, Porti, Frachten	278.85		1'000.00		530.25	
3182	Versicherungen, Steuern, Abgaben	4'699.30		4'500.00		4'677.30	
4360	Rückerstattungen		2'053.55		2'000.00		2'040.00
4600	Bundesbeiträge				2'500.00		2'550.00
1622	KATASTAB	6'465.65		31'700.00		8'540.10	
	Saldo		6'465.65		31'700.00		8'540.10
3000	Entschädigungen, Sitzungsgelder	210.00		3'500.00			
3010	Besoldungen			6'000.00		2'752.80	
3030	Sozialleistungen			200.00		51.00	
3090	Allgemeiner Personalaufwand	188.30		1'000.00			
3091	Personalentwicklung			1'000.00			
3170	Spesensentschädigungen			2'000.00			
3190	Allgemeiner Sachaufwand	1'067.35		13'000.00		736.30	

Politische Gemeinde Küsnacht

Laufende Rechnung

Konto	Text	Rechnung 2011		Voranschlag 2011		Rechnung 2010	
		Aufwand	Ertrag	Aufwand	Ertrag	Aufwand	Ertrag
3980	Anteil Personal-/Sachaufwand	5'000.00		5'000.00		5'000.00	
1623	Z50 KEZ	372'655.06	173'860.40	409'500.00	189'100.00	409'940.98	193'453.85
	Saldo	198'794.66		220'400.00		216'487.13	
3000	Entschädigungen, Tag- und Sitzungsgelder	13'180.00		15'000.00		12'580.00	
3010	Besoldungen	167'805.25		169'000.00		167'498.50	
3030	Sozialleistungen	34'523.25		34'000.00		32'986.40	
3090	Allgemeiner Personalaufwand	10'153.90		10'000.00		6'620.00	
3091	Personalentwicklung	2'619.20		3'000.00		724.20	
3100	Büromaterial, Drucksachen, Publikationen	2'750.71		3'000.00		3'399.98	
3110	Anschaffung Mobilien	3'809.05		10'000.00		6'939.50	
3112	Anschaffung Fahrzeuge	897.00				54'875.10	
3114	Kauf Ausrüstungen					504.10	
3120	Wasser, Heizung, Entsorgung	32'063.30		20'000.00		19'234.95	
3130	Betriebs-/Verbrauchsmaterial	857.85		1'000.00		945.10	
3131	Betriebs-/Verbrauchsmaterial Fahrzeuge	1'041.80		2'000.00		1'377.10	
3140	Baulicher Unterhalt	9'431.00		18'000.00		16'289.95	
3150	Unterhalt Mobilien	8'899.40		15'000.00		11'084.20	
3152	Unterhalt Fahrzeuge	2'871.90		4'000.00		2'624.20	
3160	Mieten, Benützungskosten	10'550.10		8'000.00		6'000.00	
3170	Spesenentschädigungen	7'475.40		9'500.00		8'240.15	
3180	Dienstleistungen Dritter	11'987.90		29'000.00		5'792.40	
3181	Telefon, Porti, Frachten	9'346.75		10'000.00		11'250.65	
3182	Versicherungen, Steuern, Abgaben	4'714.30		10'000.00		2'857.50	
3190	Allgemeiner Sachaufwand	2'677.00		4'000.00		117.00	
3980	Anteil Personal-/Sachaufwand	35'000.00		35'000.00		38'000.00	
4310	Gebührenerträge		880.00				1'430.00

Politische Gemeinde Küssnacht

Laufende Rechnung

Konto	Text	Rechnung 2011		Voranschlag 2011		Rechnung 2010	
		Aufwand	Ertrag	Aufwand	Ertrag	Aufwand	Ertrag
4360	Rückerstattungen		194.90				2'598.15
4520	Kostenanteile und Rückerstattungen anderer Gemeinden		152'135.50		168'100.00		165'611.60
4600	Bundesbeiträge		20'650.00		21'000.00		23'814.10
165	Einwohner-Meldewesen	479'626.04	206'047.90	440'000.00	210'000.00	468'682.91	211'202.50
	Saldo		273'578.14		230'000.00		257'480.41
1650	Einwohner-Meldewesen	479'626.04	206'047.90	440'000.00	210'000.00	468'682.91	211'202.50
	Saldo		273'578.14		230'000.00		257'480.41
3010	Besoldungen	252'360.45		218'000.00		238'572.80	
3030	Sozialleistungen	43'964.95		38'000.00		39'156.80	
3090	Allgemeiner Personalaufwand	1'407.25		2'000.00		544.50	
3091	Personalentwicklung	3'234.40		5'000.00		2'880.00	
3100	Büromaterial, Drucksachen, Publikationen	15'934.04		15'000.00		9'862.76	
3150	Unterhalt Mobilien	299.15		1'000.00		398.55	
3180	Dienstleistungen Dritter					19'333.10	
3510	Entschädigungen an den Kanton (Gebühren)	92'425.80		91'000.00		96'934.40	
3510.1	Pass- und ID-Gebühren	24'425.60		30'000.00		34'205.40	
3510.2	Migrationsgebühren	66'330.70		60'000.00		61'284.00	
3510.3	übrige Gebühren	1'669.50		1'000.00		1'445.00	
3980	Anteil Personal-/Sachaufwand	70'000.00		70'000.00		61'000.00	
4310	Gebührenerträge		205'796.50		210'000.00		211'202.50
4310.1	Pass- und ID-Gebühren		40'390.00		50'000.00		50'940.00
4310.2	Migrationsgebühren		90'217.00		90'000.00		88'845.00
4310.3	übrige Gebühren		75'189.50		70'000.00		71'417.50
4360	Rückerstattungen		251.40				

Politische Gemeinde Küsnacht

Laufende Rechnung

Konto	Text	Rechnung 2011		Voranschlag 2011		Rechnung 2010	
		Aufwand	Ertrag	Aufwand	Ertrag	Aufwand	Ertrag
17	Gesundheit	18'967'232.55	15'486'592.55	18'179'500.00	14'873'100.00	16'581'864.55	14'648'089.74
	Saldo		3'480'640.00		3'306'400.00		1'933'774.81
170	Gesamtleitung	1'028'822.35	1'028'822.35	1'777'600.00	1'177'600.00	985'376.19	985'376.19
	Saldo				600'000.00		
1700	Gesamtleitung Seniorenheime	1'028'822.35	1'028'822.35	1'177'600.00	1'177'600.00	985'376.19	985'376.19
	Saldo						
3010	Besoldungen	589'553.60		620'000.00		550'936.85	
3030	Sozialleistungen	119'623.40		125'100.00		102'177.55	
3090	Allgemeiner Personalaufwand	42'533.70		91'500.00		64'215.70	
3100	Büromaterial, Drucksachen, Publikationen	3'068.05		4'000.00		4'201.20	
3160	Mieten, Benützungskosten	12'000.00		12'000.00		12'000.00	
3170	Spesenentschädigungen	4'000.00		4'000.00		4'020.30	
3180	Dienstleistungen Dritter	257'053.00		320'000.00		246'733.29	
3190	Allgemeiner Sachaufwand	990.60		1'000.00		1'091.30	
4350	Verkaufserlöse		4'869.00				
4360	Rückertattungen		10'527.35				
4980	Aufteilung Personal-/Sachaufwand		1'013'426.00		1'177'600.00		985'376.19
1705	Pflegekostenbeiträge an andere Institutionen			600'000.00			
	Saldo			600'000.00			
3620	Beiträge Gemeinden, Zweckverbände			600'000.00			
171	Alterswohnheim Tägerhalde	5'421'117.00	6'520'923.70	5'546'500.00	5'600'000.00	5'368'931.01	5'589'910.45
	Saldo	1'099'806.70		53'500.00		220'979.44	

Politische Gemeinde Küsnacht

Laufende Rechnung

Konto	Text	Rechnung 2011		Voranschlag 2011		Rechnung 2010	
		Aufwand	Ertrag	Aufwand	Ertrag	Aufwand	Ertrag
1710	Heimbetrieb Trägerhalde	5'421'117.00	6'520'923.70	5'546'500.00	5'600'000.00	5'368'931.01	5'589'910.45
	Saldo	1'099'806.70		53'500.00		220'979.44	
3010	Besoldungen	3'321'331.30		3'288'000.00		3'287'871.05	
3030	Sozialleistungen	558'547.20		596'000.00		535'194.10	
3090	Allgemeiner Personalaufwand	3'560.50		5'000.00		4'375.35	
3100	Büromaterial, Drucksachen, Publikationen	14'217.90		17'000.00		16'597.55	
3117	Anschaffung Immobilien	35'811.90		40'000.00		41'114.85	
3120	Wasser, Energie, Heizung, Entsorgung	179'718.95		184'000.00		158'175.10	
3130	Betriebs-/Verbrauchsmaterial	60'459.04		61'000.00		74'053.34	
3132	Medizinischer Bedarf	47'966.10		34'500.00		47'468.85	
3133	Lebensmittelaufwand	407'416.86		413'000.00		403'791.43	
3140	Baulicher Unterhalt	71'869.20		115'000.00		80'910.70	
3146	Grundstückunterhalt	3'968.35		20'000.00		24'222.95	
3150	Unterhalt Mobilien	18'892.65		23'000.00		32'222.40	
3152	Unterhalt Fahrzeuge	6'137.45		8'000.00		10'230.95	
3170	Spesenentschädigungen	3'652.65		4'000.00		5'043.00	
3180	Dienstleistungen Dritter	74'344.65		54'000.00		73'155.75	
3181	Telefon, Porti, Frachten	11'673.95		25'000.00		18'637.95	
3182	Versicherungen, Steuern, Abgaben	9'916.80		12'000.00		8'749.80	
3185	Anlässe, Empfänge, Ehrungen	22'404.95		25'000.00		29'671.60	
3190	Allgemeiner Sachaufwand	18'059.60		29'000.00		21'622.10	
3980	Anteil Personal-/Sachaufwand	551'167.00		593'000.00		495'822.19	
4270	Liegenschaftenerträge VV		144'389.65		130'000.00		151'003.85
4320	Pensionsteuern		3'857'445.40		3'732'000.00		3'784'182.25
4321	Betreuungsteuern		293'810.00				
4322	Pflegesteuern		1'994'809.10				
4350	Verkaufserlöse		100'058.50		80'000.00		81'430.45

Politische Gemeinde Küssnacht

Laufende Rechnung

Konto	Text	Rechnung 2011		Voranschlag 2011		Rechnung 2010	
		Aufwand	Ertrag	Aufwand	Ertrag	Aufwand	Ertrag
4360	Rückerstattungen		774.40				1'344.35
4361	Versicherungsleistungen, Erwerbssersatz		25'407.40		10'000.00		44'013.40
4362	Erträge aus medizinischen Nebenleistungen		66'111.20		1'607'000.00		1'487'762.00
4363	Sonderleistungen		12'524.55		13'000.00		14'489.95
4364	Verpflegungsvergütungen des Personals		24'529.50		28'000.00		25'684.20
4610	Staatsbeiträge		1'064.00				
172	Alterswohnheim Wangensbach	2'553'885.35	2'563'557.00	2'525'300.00	2'523'000.00	2'397'367.45	2'405'777.70
	Saldo	9'671.65			2'300.00	8'410.25	
1720	Heimbetrieb Wangensbach	2'553'885.35	2'563'557.00	2'525'300.00	2'523'000.00	2'397'367.45	2'405'777.70
	Saldo	9'671.65			2'300.00	8'410.25	
3010	Besoldungen	1'544'036.35		1'429'000.00		1'436'277.90	
3030	Sozialleistungen	286'292.55		283'800.00		264'049.00	
3090	Allgemeiner Personalaufwand	565.90		2'000.00		977.35	
3100	Büromaterial, Drucksachen, Publikationen	8'635.85		7'000.00		6'189.70	
3117	Anschaffung Heimobilien	25'757.80		55'000.00		26'908.85	
3120	Wasser, Energie, Heizung, Entsorgung	103'547.75		108'000.00		70'324.35	
3130	Betriebs-/Verbrauchsmaterial	21'882.15		35'000.00		31'473.55	
3132	Medizinischer Bedarf	12'255.60		9'000.00		8'427.90	
3133	Lebensmittelaufwand	179'409.80		191'000.00		180'417.35	
3140	Baulicher Unterhalt	92'986.70		52'000.00		87'715.10	
3146	Grundstückunterhalt	20'910.45		18'000.00		8'695.80	
3150	Unterhalt Mobilien	12'520.25		24'000.00		13'910.25	
3170	Spesemenschädigungen	1'030.80		1'500.00		892.00	
3181	Telefon, Porti, Frachten	14'232.40		16'000.00		17'862.85	
3182	Versicherungen, Steuern, Abgaben	6'061.85		6'000.00		5'458.20	

Politische Gemeinde Küsnacht

Laufende Rechnung

Konto	Text	Rechnung 2011		Voranschlag 2011		Rechnung 2010	
		Aufwand	Ertrag	Aufwand	Ertrag	Aufwand	Ertrag
3185	Anlässe, Empfänge, Ehrungen	20'055.10		20'000.00		18'684.50	
3190	Allgemeiner Sachaufwand	3'830.05		12'000.00		4'997.80	
3980	Anteil Personal-/Sachaufwand	199'874.00		256'000.00		214'105.00	
4270	Liegenschaftenerträge VV		17'226.20		34'000.00		26'709.65
4320	Pensionstaxen		1'930'062.85		1'948'000.00		1'863'124.00
4321	Betreuungstaxen		54'350.00				
4322	Pflegtaxen		432'509.40				
4350	Verkaufserlöse		45'413.00		55'000.00		50'043.80
4360	Rückerstattungen		14.70				34.90
4361	Versicherungsleistungen, Erwerbssatz		30'267.85		2'000.00		8'427.90
4362	Erträge aus medizinischen Nebenleistungen		13'840.55		432'500.00		408'384.00
4363	Erträge von Heimbewohnern für Sonderleistungen		19'332.25		21'500.00		23'220.90
4364	Verpflegungsvergütungen des Personals		20'241.20		30'000.00		25'832.55
4610	Staatsbeiträge		299.00				
173	Pflegeheim am See	5'644'583.60	5'037'252.95	5'942'100.00	5'572'500.00	5'781'114.20	5'667'025.40
	Saldo		607'330.65		369'600.00		114'088.80
1730	Heimbetrieb Pflegeheim	5'644'583.60	5'037'252.95	5'942'100.00	5'572'500.00	5'781'114.20	5'667'025.40
	Saldo		607'330.65		369'600.00		114'088.80
3010	Besoldungen	3'737'877.45		3'792'000.00		3'760'922.45	
3030	Sozialleistungen	686'633.65		713'500.00		632'240.45	
3090	Allgemeiner Personalaufwand	546.95		4'500.00		4'692.55	
3100	Büromaterial, Drucksachen, Publikationen	9'561.50		15'500.00		10'261.05	
3117	Anschaffung Immobilien	22'374.40		50'000.00		42'702.10	
3120	Wasser, Energie, Heizung, Entsorgung	203'884.05		205'000.00		184'238.85	
3130	Betriebs-/Verbrauchsmaterial	60'623.65		69'000.00		68'114.75	

Politische Gemeinde Küsnacht

Laufende Rechnung

Konto	Text	Rechnung 2011		Voranschlag 2011		Rechnung 2010	
		Aufwand	Ertrag	Aufwand	Ertrag	Aufwand	Ertrag
3132	Medizinischer Bedarf	84'065.25		151'000.00		182'797.55	
3133	Lebensmittelaufwand	286'111.95		259'000.00		280'544.35	
3140	Baulicher Unterhalt	91'355.65		100'000.00		97'095.15	
3146	Grundstückunterhalt	15'121.80		15'000.00		8'015.00	
3150	Unterhalt Mobilien	28'572.00		37'000.00		29'020.45	
3152	Unterhalt Fahrzeuge	1'703.80		3'000.00		1'959.15	
3160	Mieten und Benützungskosten	43'841.60		14'000.00		25'905.95	
3170	Spesenentschädigungen	673.80		1'000.00		1'183.25	
3180	Dienstleistungen Dritter	42'325.90		118'000.00		125'341.00	
3181	Telefon, Porti, Frachten	20'533.95		20'000.00		15'511.70	
3182	Versicherungen, Steuern, Abgaben	20'542.05		22'000.00		18'170.95	
3185	Anlässe, Empfänge, Ehrungen	11'207.80		15'000.00		17'652.15	
3190	Übriger Sachaufwand	5'529.05		14'000.00		4'296.35	
3300	Debitorenverluste	17'112.35					
3980	Anteil Personal-/Sachaufwand	254'385.00		323'600.00		270'449.00	
4270	Liegenschaftenerträge VV		41'603.70		55'000.00		144'543.25
4320	Pensionstaxen		2'335'123.30		3'688'000.00		3'660'962.80
4321	Betreuungstaxen		423'356.00				
4322	Pflegtaxen		2'018'169.05				
4350	Verkaufserlöse		126'618.35		120'000.00		134'826.10
4360	Rückerstattungen		395.50		1'000.00		2'778.50
4361	Versicherungsleistungen, Erwerbersatz		400.55		15'000.00		10'075.25
4362	Erträge aus medizinischen Nebenleistungen		43'222.80		1'646'000.00		1'680'471.75
4363	Erträge aus Heimbewohnern für Sonderleistungen		24'789.40		25'500.00		23'524.85
4364	Verpflegungsvergütungen des Personals		15'613.30		20'000.00		9'842.90
4610	Staatsbeiträge		7'961.00		2'000.00		

Politische Gemeinde Küssnacht

Laufende Rechnung

Konto	Text	Rechnung 2011		Voranschlag 2011		Rechnung 2010	
		Aufwand	Ertrag	Aufwand	Ertrag	Aufwand	Ertrag
174	Fachstelle für Altersfragen	136'815.50	61'324.75	110'700.00		99'592.95	
	Saldo		75'490.75		110'700.00		99'592.95
1740	Fachstelle für Altersfragen	98'868.95	23'378.20	110'700.00		99'592.95	
	Saldo		75'490.75		110'700.00		99'592.95
3010	Besoldungen	58'167.50		70'000.00		66'061.80	
3030	Sozialleistungen	12'691.55		15'700.00		14'083.85	
3091	Personalentwicklung	3'510.00					
3100	Büromaterial, Drucksachen, Publikationen	2'324.05		2'000.00		1'936.85	
3160	Mieten, Benützungskosten	6'000.00		6'000.00		6'000.00	
3170	Spesenentschädigungen	814.20		1'000.00		700.00	
3181	Telefon, Porti, Frachten	1'000.00		2'000.00		1'000.00	
3185	Anlässe, Empfänge, Ehrungen	1'560.55		6'000.00		4'494.45	
3190	Allgemeiner Sachaufwand	4'801.10		3'000.00		316.00	
3980	Anteil Personal-/Sachaufwand	8'000.00		5'000.00		5'000.00	
4320	Kostenanteile und Rückerstattungen anderer Gemeinden		23'378.20				
1741	Seniorenbus	37'946.55	37'946.55				
	Saldo						
3010	Besoldungen	27'096.00					
3030	Sozialleistungen	82.05					
3131	Betriebs-/Verbrauchsmaterial Fahrzeuge	6'084.85					
3152	Unterhalt Fahrzeuge	3'200.90					
3182	Versicherungen, Steuern, Abgaben	1'482.75					
4340	Benützungsgebühren, Dienstleistungsentschädigungen		28'995.00				
4810	Entnahme aus Robert-Leuthold-Fonds (Konto 1.203311)		8'951.55				

Politische Gemeinde Küsnacht

Laufende Rechnung

Konto	Text	Rechnung 2011		Voranschlag 2011		Rechnung 2010	
		Aufwand	Ertrag	Aufwand	Ertrag	Aufwand	Ertrag
175	Gesundheitsdienste	923'539.00	52'525.00	2'124'000.00		1'797'206.90	
	Saldo		871'014.00		2'124'000.00		1'797'206.90
1750	SPITEX-Dienste	857'250.00		730'000.00		723'587.90	
	Saldo		857'250.00		730'000.00		723'587.90
3650	Beiträge an private Institutionen	857'250.00		730'000.00		723'587.90	
3650.1	Verein Spitex	857'250.00		720'000.00		723'587.90	
3650.2	Verein kispex, Kinder-Spitex Kanton Zürich			10'000.00			
1752	Krankenhelme	12'293.00	52'525.00	1'340'000.00		1'020'023.00	
	Saldo	40'232.00			1'340'000.00		1'020'023.00
3651	Krankenheim Bethesda	12'293.00		1'340'000.00		1'020'023.00	
4690	Krankenheim Bethesda		52'525.00				
1753	Sanität	53'996.00		54'000.00		53'596.00	
	Saldo		53'996.00		54'000.00		53'596.00
3180	Dienstleistungen Dritter	53'996.00		54'000.00		53'596.00	
176	Alters- und Gesundheitskommission	115'014.40	186.80	153'300.00		152'275.85	
	Saldo		114'827.60		153'300.00		152'275.85
1760	Alters- und Gesundheitskommission	115'014.40	186.80	153'300.00		152'275.85	
	Saldo		114'827.60		153'300.00		152'275.85
3000	Entschädigungen, Sitzungsgelder	3'593.35		13'000.00		5'990.00	
3010	Besoldungen	86'956.20		92'000.00		107'630.40	
3030	Sozialleistungen	20'010.15		20'300.00		22'138.15	
3100	Büromaterial, Drucksachen, Publikationen	1'296.00		2'000.00		1'669.15	

Politische Gemeinde Küssnacht

Laufende Rechnung

Konto	Text	Rechnung 2011		Voranschlag 2011		Rechnung 2010	
		Aufwand	Ertrag	Aufwand	Ertrag	Aufwand	Ertrag
3170	Spesemenschädigungen	3'158.70		6'000.00		4'498.15	
3180	Dienstleistungen Dritter			20'000.00		10'350.00	
4360	Rückerstattungen		186.80				
177	Pflegefinanzierung	3'143'455.35	222'000.00				
	Saldo		2'921'455.35				
1770	Pflegefinanzierung Alters- und Pflegeheime	3'126'521.80	91'000.00				
	Saldo		3'035'521.80				
3620	Beiträge Gemeinden, Zweckverbände / Langzeitpflege	88'882.00					
3620.1	Beiträge Langzeitpflege - Normdefizit	88'882.00					
3621	Beiträge Gemeinden, Zweckverbände / Akut- und Übergangspflege	195.70					
3621.1	Beiträge Akut- und Übergangspflege	195.70					
3630	Beiträge eigene Anstalten u. Betriebe / Langzeitpflege	1'131'873.65					
3630.1	Beiträge Langzeitpflege - Normdefizit	1'131'873.65					
3650	Beiträge private Institutionen / Langzeitpflege	1'905'570.45					
3650.1	Beiträge Langzeitpflege - Normdefizit	1'667'104.30					
3650.2	Beiträge Langzeitpflege - über Normdefizit	238'466.15					
4610	Staatsbeiträge		91'000.00				
4610.1	Staatsbeitrag an die Langzeitpflege		91'000.00				
1771	Pflegefinanzierung Ambulante Krankenpflege (Spitex)	16'933.55	131'000.00				
	Saldo		114'066.45				
3630	Beiträge eigene Anstalten und Betriebe / ambulante Krankenpflege (Spitex)	528.60					
3630.1	Beiträge Pflegeleistungen - Normdefizit	528.60					

Politische Gemeinde Küsnacht

Laufende Rechnung

Konto	Text	Rechnung 2011		Voranschlag 2011		Rechnung 2010	
		Aufwand	Ertrag	Aufwand	Ertrag	Aufwand	Ertrag
3650	Beiträge private Institutionen / ambulante Krankenpflege (Spitex)	16'404.95					
3650.1	Beiträge Pflegeleistungen - Normdefizit	16'404.95					
4610	Staatsbeiträge		131'000.00				
4610.1	Staatsbeitrag an die Pflegeleistungen der ambulanten Krankenpflege		131'000.00				
18	Gesellschaft	16'276'256.93	8'487'729.72	15'183'400.00	6'786'100.00	14'543'257.57	7'369'476.65
	Saldo		7'788'527.21		8'397'300.00		7'173'780.92
180	Dienstleistungen Gesellschaft	432'740.22	4'569.30	571'000.00	6'000.00	448'860.70	4'858.55
	Saldo		428'170.92		565'000.00		444'002.15
1800	Sozialkommission	79'915.40		83'000.00		75'706.10	
	Saldo		79'915.40		83'000.00		75'706.10
3000	Entschädigungen, Sitzungsgelder	69'196.80		67'000.00		65'998.80	
3030	Sozialleistungen	3'711.60		3'000.00		3'403.40	
3170	Spesementschädigungen			1'000.00		148.60	
3190	Allgemeiner Sachaufwand	7'007.00		12'000.00		6'155.30	
1801	Verwaltung	352'824.82	4'569.30	488'000.00	6'000.00	373'154.60	4'858.55
	Saldo		348'255.52		482'000.00		368'296.05
3010	Besoldungen	232'194.65		328'000.00		241'916.35	
3030	Sozialleistungen	46'174.05		70'000.00		46'278.35	
3100	Büromaterial, Drucksachen, Publikationen	15'140.15		30'000.00		16'893.30	
3150	Unterhalt Mobilien	1'542.24		2'000.00		2'063.75	
3170	Spesementschädigungen	1'110.30		1'000.00		1'252.10	

Politische Gemeinde Küssnacht

Laufende Rechnung

Konto	Text	Rechnung 2011		Voranschlag 2011		Rechnung 2010	
		Aufwand	Ertrag	Aufwand	Ertrag	Aufwand	Ertrag
3180	Dienstleistungen Dritter	26'840.85		20'000.00		29'306.05	
3181	Telefon, Porti, Frachten	14'707.83		22'000.00		21'000.00	
3190	Allgemeiner Sachaufwand	7'114.75		7'000.00		7'444.70	
3980	Anteil Personal-/Sachaufwand	8'000.00		8'000.00		7'000.00	
4360	Rückerstattungen		2'342.60		1'000.00		40.00
4361	Versicherungsleistungen, Erwerbsersatz		2'226.70		5'000.00		4'818.55
181	Sozialhilfe	4'002'057.35	1'639'159.40	4'432'000.00	1'514'000.00	3'806'011.85	1'670'319.87
	Saldo		2'362'897.95		2'918'000.00		2'135'691.98
1810	Wirtschaftliche Hilfe	3'278'052.35	1'525'959.40	3'223'000.00	1'391'000.00	2'963'034.70	1'555'405.87
	Saldo		1'752'092.95		1'832'000.00		1'407'628.83
3010	Besoldungen	234'850.15		170'500.00		164'895.85	
3030	Sozialleistungen	43'854.90		31'500.00		28'764.15	
3091	Personalentwicklung	10'096.40		15'000.00		11'647.85	
3300	Debitorenverluste	329.85				66'291.45	
3661	Kantonsbürger mit Wohnsitz Gemeinde	871'538.80		985'000.00		878'458.45	
3663	Übrige Schweizerbürger mit Wohnsitz Gemeinde (voller Kostenersatz)	24'760.05		610'000.00		574'171.60	
3665	Übrige Schweizerbürger mit Wohnsitz Gemeinde (ohne Kostenersatz)	602'919.45					
3666	Ausländer mit Wohnsitz Gemeinde (voller Kostenersatz)	257'690.80		735'000.00		643'801.55	
3667	Ausländer mit Wohnsitz Gemeinde (ohne Kostenersatz)	565'810.50					
3668	Flüchtlinge	614'697.70		620'000.00		546'667.90	
3669	AHV-Beiträge für Nichterwerbstätige	13'503.75		18'000.00		16'335.90	
3980	Anteil Personal-/Sachaufwand	38'000.00		38'000.00		32'000.00	
4361	Rückerstattungen Kantonsbürger mit Wohnsitz Gemeinde		134'752.25		326'000.00		294'296.85

Politische Gemeinde Küsnacht

Laufende Rechnung

Konto	Text	Rechnung 2011		Voranschlag 2011		Rechnung 2010	
		Aufwand	Ertrag	Aufwand	Ertrag	Aufwand	Ertrag
4363	Rückerstattungen Übrige Schweizerbürger mit Wohnsitz Gemeinde (voller Kostenersatz)		24'760.05		133'000.00		186'424.52
4365	Rückerstattungen Übrige Schweizerbürger mit Wohnsitz Gemeinde (ohne Kostenersatz)		288'891.05				
4366	Rückerstattungen Ausländer mit Wohnsitz Gemeinde (voller Kostenersatz)		257'690.80		300'000.00		287'362.10
4367	Rückerstattungen Ausländer mit Wohnsitz Gemeinde (ohne Kostenersatz)		147'264.55				
4368	Rückerstattungen Flüchtlinge		614'697.70		550'000.00		716'964.40
4610	Staatsbeiträge		57'903.00		82'000.00		70'358.00
1811	Arbeitseinsätze	21'591.10		32'000.00		14'375.90	
	Saldo		21'591.10		32'000.00		14'375.90
3661	Einzelfälle	18'441.10		22'000.00		10'889.90	
3662	Arbeitsprogramme	3'150.00		10'000.00		3'486.00	
1812	Beiträge an soziale Institutionen und Private	584'909.15		1'044'000.00		720'128.80	
	Saldo		584'909.15		1'044'000.00		720'128.80
3521	Jugendberatung Samowar	82'201.00		81'000.00		77'387.00	
3643	Verein Wohngruppe Freihof Küsnacht	118'000.00		118'000.00		118'000.00	
3650	Beiträge an private Institutionen	126'328.00		165'000.00		180'698.95	
3660	Tarifbeiträge Kinderkrippen	258'380.15		680'000.00		344'042.85	
1815	Notunterkunft Rennweg	104'929.30		113'200.00		99'296.15	
	Saldo		8'270.70		128'000.00		114'914.00
3120	Wasser, Energie, Heizung, Entsorgung	28'056.05		22'000.00		15'177.70	
3130	Betriebs-/Verbrauchsmaterial	2'731.25		16'000.00		8'758.45	
3160	Mieten, Benützungskosten	74'142.00		90'000.00		75'360.00	

Politische Gemeinde Küsnacht

Laufende Rechnung

Konto	Text	Rechnung 2011		Voranschlag 2011		Rechnung 2010	
		Aufwand	Ertrag	Aufwand	Ertrag	Aufwand	Ertrag
4340	Benützungsgebühren		113'200.00		123'000.00		114'914.00
1816	Übrige Notunterkünfte						
	Saldo	12'575.45	12'575.45	5'000.00	5'000.00	9'176.30	9'176.30
3160	Mieten, Benützungskosten	12'575.45		5'000.00		9'176.30	
182	Vormundschaftliche Hilfe						
	Saldo	2'011'996.66	1'118'032.20	1'203'500.00	232'000.00	1'211'874.39	258'027.96
			893'964.46		971'500.00		953'846.43
1820	Kompetenzzentrum Kindes- und Erwachsenenschutz						
	Saldo	1'118'105.61	1'025'978.20	276'500.00	197'000.00	337'992.20	187'131.40
3010	Besoldungen	254'798.15		165'000.00		151'703.10	
3030	Sozialleistungen	99'181.70		36'500.00		34'651.00	
3090	Allgemeiner Personalaufwand			1'000.00			
3091	Personalentwicklung	1'920.00		10'000.00		884.35	
3100	Büromaterial, Drucksachen, Publikationen	8'122.15					
3110	Anschaffung Mobilien	7'996.25					
3120	Wasser, Energie, Heizung, Entsorgung	14.00					
3150	Unterhalt Mobilien	7'866.36					
3160	Miete, Benützungskosten	22'496.40					
3170	Spesenentschädigungen	257.00					
3170.2	Spesenentschädigungen (Verwaltung)	257.00					
3180	Entschädigung Mandatsträger	689'448.15		42'000.00		132'009.75	
3181	Telefon, Porti, Frachten	20.00					
3183	Betriebs- und Notariatskosten	40.00					
3184	Gutachten, Expertisen, Beratungen	18'843.65		18'000.00		14'744.00	

Politische Gemeinde Küsnacht

Laufende Rechnung

Konto	Text	Rechnung 2011		Voranschlag 2011		Rechnung 2010	
		Aufwand	Ertrag	Aufwand	Ertrag	Aufwand	Ertrag
3190	Allgemeiner Sachaufwand	3'101.80					
3190.2	Allgemeiner Sachaufwand (Verwaltung)	3'101.80					
3980	Anteil Personal-/Sachaufwand	4'000.00		4'000.00		4'000.00	
4310	Gebührenerträge		113'469.35		187'000.00		168'343.60
4360	Rückerstattungen		757'453.40		10'000.00		18'787.80
4520	Kostenanteile und Rückerstattungen anderer Gemeinden		155'055.45				
1821	Alimentenbevorschussung	74'385.40	92'054.00	75'000.00	35'000.00	86'729.74	70'896.56
	Saldo	17'668.60			40'000.00		15'833.18
3183	Betriebskosten	3'675.20		5'000.00		2'943.10	
3665	Alimentenbevorschussung	70'710.20		70'000.00		83'786.64	
4360	Rückerstattungen		92'054.00		35'000.00		70'896.56
1822	Kleinkinderbeiträge	40'768.25		24'000.00		19'500.70	
	Saldo		40'768.25		24'000.00		19'500.70
3661	Beiträge an Private	40'768.25		24'000.00		19'500.70	
1823	Beiträge an Zweckverbände	778'737.40		828'000.00		767'651.75	
	Saldo		778'737.40		828'000.00		767'651.75
3627	Jugendsekretariat Meilen	572'008.00		593'000.00		590'572.00	
3641	Amtsvormundschaft	206'729.40		235'000.00		177'079.75	
183	Sozialversicherungen	7'556'241.85	4'229'630.74	7'075'500.00	3'979'500.00	7'068'259.30	4'138'420.30
	Saldo		3'326'611.11		3'096'000.00		2'929'839.00
1830	Ergänzungsleistungen	4'913'100.80	185'417.00	4'513'000.00	142'000.00	4'567'702.15	261'711.00
	Saldo		4'727'683.80		4'371'000.00		4'305'991.15

Politische Gemeinde Küsnacht

Laufende Rechnung

Konto	Text	Rechnung 2011		Voranschlag 2011		Rechnung 2010	
		Aufwand	Ertrag	Aufwand	Ertrag	Aufwand	Ertrag
4366.3	Invalide		84'045.00		100'000.00		158'893.00
4369	Eingang abgeschriebener Rückerstattungsforderungen				1'000.00		
1831	Beihilfen	348'509.00	44'630.00	351'000.00	61'000.00	352'104.00	105'150.00
Saldo			303'879.00		290'000.00		246'954.00
3667	Beihilfen	348'509.00		351'000.00		352'104.00	
3667.1	Betagte	219'000.00		216'000.00		211'937.00	
3667.2	Hinterlassene	10'302.00		11'000.00		11'447.00	
3667.3	Invalide	119'207.00		124'000.00		128'720.00	
4367	Rückerstattungen		44'630.00		61'000.00		105'150.00
4367.1	Betagte		22'885.00		30'000.00		28'331.00
4367.2	Hinterlassene				1'000.00		
4367.3	Invalide		21'745.00		30'000.00		76'819.00
1832	Gemeindezuschüsse	599'413.45	115'033.79	600'000.00	170'000.00	596'237.00	224'541.85
Saldo			484'379.66		430'000.00		371'695.15
3300	Debitorenverluste (Abschreibung von Rückerstattungsforderungen)	4'397.45					
3668	Leistungen der Gemeinde	595'016.00		600'000.00		596'237.00	
4368	Rückerstattungen Gemeindegzuschüsse		115'033.79		170'000.00		224'541.85
1833	Bundes- und Staatsbeiträge Sozialversicherungen		2'176'481.45		2'011'000.00		1'992'296.30
Saldo		2'176'481.45		2'011'000.00		1'992'296.30	
4600	Bundesbeiträge (Verwaltungskostenbeitrag)						14'813.30
4610	Staatsbeiträge		2'162'024.00		1'992'000.00		1'977'483.00
4611	Verwaltungskostenbeitrag		14'457.45		19'000.00		

Politische Gemeinde Künsnacht

Laufende Rechnung

Konto	Text	Rechnung 2011		Voranschlag 2011		Rechnung 2010	
		Aufwand	Ertrag	Aufwand	Ertrag	Aufwand	Ertrag
1834	Krankenversicherung	1'695'218.60	1'670'525.50	1'611'500.00	1'562'500.00	1'552'216.15	1'514'850.15
	Saldo		24'693.10		49'000.00		37'366.00
3010	Besoldungen	17'054.40		32'500.00		29'493.80	
3030	Sozialleistungen	3'674.20		7'000.00		5'872.25	
3090	Allgemeiner Personalaufwand			1'000.00			
3091	Personalentwicklung			5'000.00			
3300	Debitorenverluste (Abschreibung von Rückerstattungs- forderungen aus KK-Prämien ZL)			1'000.00			
3303	Erlaß von Rückerstattungsforderungen aus KK-Prämien ZL			1'000.00			
3659	Krankenkassen, Kostenübernahmen, Verlustscheine	57'684.40		103'000.00		74'221.55	
3660	Sozialhilfeempfänger, Übernahme Kranken- versicherungsprämien	400'154.60		340'000.00		316'868.55	
3666	Ergänzungsleistungen, Beiträge an Kranken- versicherungsprämien	1'200'915.00		1'095'000.00		1'102'329.00	
3667	Beihilfen, Beiträge an Krankenversicherungsprämien	11'736.00		22'000.00		21'431.00	
3980	Anteil Personal-/Sachaufwand	4'000.00		4'000.00		2'000.00	
4360	Prämienverbilligung SVA		64'243.90		81'000.00		65'782.45
4365	Rückerstattungen durch Einlösung von Verlustscheinen		71.05		1'000.00		
4366	Rückerstattungen Ergänzungsleistungen		3'863.00		10'000.00		12'092.00
4367	Rückerstattungen Beihilfen				1'000.00		202.00
4600	Bundesbeiträge		801'173.75		734'750.00		718'386.85
4610	Staatsbeiträge		801'173.80		734'750.00		718'386.85
1835	AHV		37'543.00		33'000.00		39'871.00
	Saldo	37'543.00		33'000.00		39'871.00	
4515	Vergütung der AHV-Ausgleichskasse		37'543.00		33'000.00		39'871.00

Politische Gemeinde Küsnacht

Laufende Rechnung

Konto	Text	Rechnung 2011		Voranschlag 2011		Rechnung 2010	
		Aufwand	Ertrag	Aufwand	Ertrag	Aufwand	Ertrag
184	Asylbetreuung	781'736.50	707'259.13	356'000.00	294'000.00	563'007.00	508'996.12
	Saldo		74'477.37		62'000.00		54'010.88
1840	Asylbetreuung	781'736.50	707'259.13	356'000.00	294'000.00	563'007.00	508'996.12
	Saldo		74'477.37		62'000.00		54'010.88
3668	Asylbewerber	781'736.50		356'000.00		563'007.00	
4368	Rückertattungen Asylbewerber		707'259.13		294'000.00		508'996.12
185	Jugend und Familie	62'443.55	2'667.95	64'500.00	4'000.00	64'456.70	3'770.65
	Saldo		59'775.60		60'500.00		60'686.05
1850	Familienzentrum	62'443.55	2'667.95	59'500.00	4'000.00	64'456.70	3'770.65
	Saldo		59'775.60		55'500.00		60'686.05
3010	Besoldungen	43'816.50		42'000.00		45'289.80	
3030	Sozialleistungen	7'866.65		7'500.00		7'196.45	
3100	Büromaterial, Drucksachen, Publikationen	2'819.25		3'000.00		4'543.85	
3110	Anschaffung Mobilien	223.80		500.00		157.80	
3150	Unterhalt Mobilien	200.00		500.00			
3170	Spesemtschädigungen	21.80		1'000.00		15.20	
3180	Dienstleistungen Dritter	3'582.00		2'000.00		2'906.95	
3181	Telefon, Porti, Frachten	482.05		1'000.00		1'288.25	
3190	Allgemeiner Sachaufwand	3'431.50		2'000.00		3'058.40	
4360	Rückertattungen		2'667.95		4'000.00		3'770.65
1851	Koordination Jugendarbeit			5'000.00			
	Saldo				5'000.00		
3180	Dienstleistungen Dritter			5'000.00			

Politische Gemeinde Küssnacht

Laufende Rechnung

Konto	Text	Rechnung 2011		Voranschlag 2011		Rechnung 2010	
		Aufwand	Ertrag	Aufwand	Ertrag	Aufwand	Ertrag
186	Freizeitanlagen	734'946.46	77'393.00	745'900.00	64'600.00	722'624.33	97'456.20
	Saldo		657'553.46		681'300.00		625'168.13
1861	FZA Heslibach	305'048.61	24'421.05	310'700.00	20'700.00	299'711.75	39'358.80
	Saldo	280'627.56		290'000.00		260'352.95	
3010	Besoldungen	158'677.40		156'500.00		157'232.25	
3030	Sozialleistungen	32'742.40		33'000.00		30'193.80	
3090	Allgemeiner Personalaufwand	350.00		500.00		452.60	
3091	Personalentwicklung	270.00		1'000.00			
3100	Büromaterial, Drucksachen, Publikationen	14'667.35		12'500.00		14'609.85	
3110	Anschaffung Mobilien	944.10		2'000.00		1'558.30	
3120	Wasser, Energie, Heizung, Entsorgung	1'759.25		3'000.00		1'267.40	
3130	Betriebs-/Verbrauchsmaterial	5'139.80		5'000.00		2'140.35	
3140	Baulicher Unterhalt			2'000.00		564.90	
3150	Unterhalt Mobilien	1'037.10		3'000.00		1'731.45	
3160	Mieten, Benützungskosten	84'000.00		84'000.00		84'000.00	
3170	Spesemenschädigungen	367.90		800.00		451.60	
3181	Telefon, Porti, Frachten	4'108.66		3'400.00		4'120.55	
3182	Versicherungen, Steuern, Abgaben	984.65		3'000.00		1'388.70	
3186	Kulturelle Veranstaltungen			1'000.00			
4331	Kursgelder		14'480.00		10'000.00		14'672.00
4350	Verkaufserlöse		9'760.60		8'000.00		8'444.65
4360	Rückertattungen		180.45				103.50
4361	Versicherungsleistungen, Erwerbsersatz				1'000.00		14'426.00
4610	Staatsbeiträge				1'700.00		1'712.65

Politische Gemeinde Küsnacht

Laufende Rechnung

Konto	Text	Rechnung 2011		Voranschlag 2011		Rechnung 2010	
		Aufwand	Ertrag	Aufwand	Ertrag	Aufwand	Ertrag
1862	FZA Sunnemetzg	268'947.25	48'535.15	266'900.00	36'700.00	264'889.85	51'950.35
	Saldo		220'412.10		230'200.00		212'939.50
3010	Besoldungen	196'774.45		193'500.00		199'117.80	
3030	Sozialleistungen	35'357.80		36'500.00		34'294.05	
3090	Allgemeiner Personalaufwand	612.00		500.00		506.90	
3091	Personalentwicklung	5'530.00		1'000.00		5'590.00	
3100	Büromaterial, Drucksachen, Publikationen	1'544.90		2'800.00		1'830.45	
3110	Anschaffung Mobilien	2'609.15		5'000.00		4'202.65	
3120	Wasser, Energie, Heizung, Entsorgung	5'606.15		7'600.00		7'826.90	
3130	Betriebs-/Verbrauchsmaterial	981.35		1'000.00		842.00	
3140	Baulicher Unterhalt	3'972.05		2'000.00		1'684.50	
3150	Unterhalt Mobilien	6'023.55		2'500.00		1'543.00	
3170	Spesenentschädigungen	877.60		1'000.00		641.60	
3181	Telefon, Porti, Frachten	1'800.50		2'000.00		1'748.65	
3182	Versicherungen, Steuern, Abgaben	2'117.80		3'500.00		2'048.35	
3186	Kulturelle Veranstaltungen	5'139.95		8'000.00		3'013.00	
4331	Kursgelder		48'202.00		35'000.00		49'740.00
4340	Benützungsbühren, Dienstleistungsentschädigungen		110.00				420.00
4360	Rückerstattungen		223.15				77.65
4610	Staatsbeiträge				1'700.00		1'712.70
1863	FZA Itschnach	160'950.60	4'436.80	168'300.00	7'200.00	158'022.73	6'147.05
	Saldo		156'513.80		161'100.00		151'875.68
3010	Besoldungen	117'725.55		114'500.00		113'155.80	
3030	Sozialleistungen	24'931.85		25'000.00		23'659.80	
3090	Allgemeiner Personalaufwand	500.00		500.00		338.65	
3091	Personalentwicklung			500.00			

Politische Gemeinde Küssnacht

Laufende Rechnung

Konto	Text	Rechnung 2011		Voranschlag 2011		Rechnung 2010	
		Aufwand	Ertrag	Aufwand	Ertrag	Aufwand	Ertrag
3100	Büromaterial, Drucksachen, Publikationen	46.55		500.00		296.55	
3110	Anschaffung Mobilien	1'521.30		2'000.00		2'005.55	
3120	Wasser, Energie, Heizung, Entsorgung	2'100.35		7'200.00		5'733.40	
3130	Betriebs-/Verbrauchsmaterial	2'630.65		4'000.00		2'871.65	
3140	Baulicher Unterhalt	896.45		2'000.00			
3150	Unterhalt Mobilien	2'260.15		2'000.00		1'642.93	
3160	Mieten, Benützungskosten	6'500.00		6'500.00		6'500.00	
3170	Spesenentschädigungen	413.60		300.00		201.60	
3181	Telefon, Porti, Frachten	731.50		800.00		645.60	
3182	Versicherungen, Steuern, Abgaben	692.65		2'500.00		971.20	
4331	Kursgelder				500.00		
4350	Verkaufserlöse		4'304.75		5'000.00		4'356.75
4360	Rückerstattungen		132.05				77.65
4610	Staatsbeiträge				1'700.00		1'712.65
187	Vereine und Sport	34'862.89		40'000.00		5'281.45	
	Saldo		34'862.89		40'000.00		5'281.45
1870	Vereine Allgemein	31'883.89		30'000.00			
	Saldo		31'883.89		30'000.00		
3185	Anlässe, Empfänge, Ehrungen	28'883.89		15'000.00			
3650	Beiträge an private Institutionen	3'000.00		15'000.00			
1871	Juniorienförderung	2'979.00		10'000.00		5'281.45	
	Saldo		2'979.00		10'000.00		5'281.45
3650	Beiträge an private Institutionen	2'979.00		10'000.00		5'281.45	

Politische Gemeinde Küsnacht

Laufende Rechnung

Konto	Text	Rechnung 2011		Voranschlag 2011		Rechnung 2010	
		Aufwand	Ertrag	Aufwand	Ertrag	Aufwand	Ertrag
189	Kinderkrippen	659'231.45	709'018.00	695'000.00	692'000.00	652'881.85	687'627.00
	Saldo	49'786.55			3'000.00	34'745.15	
1890	Kinderkrippe Hesibach	659'231.45	709'018.00	695'000.00	692'000.00	652'881.85	687'627.00
	Saldo	49'786.55			3'000.00	34'745.15	
3010	Besoldungen	481'479.80		499'500.00		476'457.60	
3030	Sozialleistungen	75'900.70		77'500.00		69'889.40	
3080	Temporäre Arbeitskräfte			7'000.00			
3090	Allgemeiner Personalaufwand	9'209.50		9'000.00		11'683.85	
3091	Personalentwicklung	7'136.00		8'000.00		6'430.00	
3100	Büromaterial, Drucksachen, Publikationen	4'179.40		4'000.00		3'322.35	
3110	Anschaffung Mobilien	12'043.45		12'000.00		20'053.40	
3120	Wasser, Energie, Heizung, Entsorgung	8'673.60		8'000.00		4'749.70	
3130	Betriebs-/Verbrauchsmaterial	7'384.90		8'000.00		4'267.70	
3132	Medizinischer Bedarf	1'082.35		2'000.00		1'116.15	
3133	Lebensmittelaufwand	23'302.80		24'000.00		24'719.65	
3140	Baulicher Unterhalt	4'798.95		8'000.00		6'859.95	
3144	Grundstückunterhalt	3'411.45		4'000.00		2'424.10	
3150	Unterhalt Mobilien	149.35		2'000.00		1'930.90	
3170	Spesenentschädigungen	1'313.80		1'000.00		1'651.20	
3180	Dienstleistungen Dritter	3'715.65		3'000.00		2'482.10	
3181	Telefon, Porti, Frachten	910.60		2'000.00		1'934.75	
3182	Versicherungen, Abgaben, Steuern	853.90		1'000.00		1'122.05	
3185	Anlässe, Empfänge, Ehrungen	1'880.35		3'000.00		1'694.65	
3190	Allgemeiner Sachaufwand	2'804.90		3'000.00		1'092.35	
3980	Anteil Personal-/Sachaufwand	9'000.00		9'000.00		9'000.00	
4320	Pensionstaxen		700'362.00		680'000.00		677'803.05

Politische Gemeinde Küsnacht

Laufende Rechnung

Konto	Text	Rechnung 2011		Voranschlag 2011		Rechnung 2010	
		Aufwand	Ertrag	Aufwand	Ertrag	Aufwand	Ertrag
4360	Rückerstattungen		576.00		1'000.00		86.95
4361	Versicherungsleistungen, Erwerbssersatz				1'000.00		1'067.00
4364	Verpflegungsvergütungen des Personals		8'080.00		10'000.00		8'670.00

Politische Gemeinde Küsnacht

Investitionsrechnung Verwaltungsvermögen

Konto	Text	Rechnung 2011		Voranschlag 2011		Rechnung 2010	
		Ausgaben	Einnahmen	Ausgaben	Einnahmen	Ausgaben	Einnahmen
	Gesamttotal	13'964'908.67	1'653'413.05	25'052'000.00	1'494'000.00	15'157'179.70	1'578'689.70
	Saldo		12'311'495.62		23'558'000.00		13'578'490.00
10	Steuerleistungen					1'088'151.85	
	Saldo						1'088'151.85
1050	Informatik					1'088'151.85	
	Saldo					1'088'151.85	
5060	Mobilien					1'088'151.85	
12	Finanzdienste	832'574.25	850'526.10	1'678'000.00	476'000.00	437'848.60	497'470.00
	Saldo	17'951.85			1'202'000.00	59'621.40	
121	Kapitaldienst, Abschreibungen und Abschlusskonti		340'000.00		340'000.00		340'000.00
	Saldo	340'000.00		340'000.00		340'000.00	
1210	Kapitaldienst		340'000.00		340'000.00		340'000.00
	Saldo	340'000.00		340'000.00		340'000.00	
6230	Rückzahlung von Darlehen an eigene Anstalten		340'000.00		340'000.00		340'000.00
122	Finanzausgleich und Beiträge		128'070.00		136'000.00	221'000.00	157'470.00
	Saldo	128'070.00		136'000.00			63'530.00
1229	Übrige Beiträge		128'070.00		136'000.00	221'000.00	157'470.00
	Saldo	128'070.00		136'000.00			63'530.00

Politische Gemeinde Küsnacht							
Investitionsrechnung Verwaltungsvermögen							
Konto	Text	Rechnung 2011		Voranschlag 2011		Rechnung 2010	
		Ausgaben	Einnahmen	Ausgaben	Einnahmen	Ausgaben	Einnahmen
12290	Kultur und Freizeit		12'320.00		20'000.00	221'000.00	41'720.00
	Saldo	12'320.00		20'000.00			179'280.00
5650	Beiträge an private Institutionen					221'000.00	
6440	Rückzahlungen gemischtwirtschaftliche Unternehmungen		12'320.00		12'000.00		12'320.00
6450	Rückzahlungen von privaten Institutionen				8'000.00		29'400.00
12292	Soziale Wohlfahrt		115'750.00		116'000.00	115'750.00	115'750.00
	Saldo	115'750.00		116'000.00		115'750.00	
6250	Rückzahlung von Darlehen und Beteiligungen		115'750.00		116'000.00		115'750.00
123	Spitäler		832'574.25		1'678'000.00	216'848.60	
	Saldo		450'118.15		1'678'000.00		216'848.60
1230	Spitäler		832'574.25		1'678'000.00	216'848.60	
	Saldo	832'574.25	450'118.15	1'678'000.00	1'678'000.00	216'848.60	216'848.60
5620	Beiträge an Gemeinden und Zweckverbände	832'574.25		1'678'000.00			
6620	Beiträge anderer Gemeinden und Zweckverbände		382'456.10				
13	Liegenschaften	1'733'327.75	77'349.50	3'517'000.00	263'000.00	533'035.75	203'119.70
	Saldo		1'655'978.25		3'254'000.00		329'916.05
132	Liegenschaften des Verwaltungs- und Finanzvermögens	1'153'094.90		2'852'000.00		322'369.70	42'319.70
	Saldo		1'153'094.90		2'852'000.00		280'050.00
1320	Liegenschaften Verwaltungsvermögen	1'153'094.90		2'852'000.00		322'369.70	42'319.70
	Saldo		1'153'094.90		2'852'000.00		280'050.00

Politische Gemeinde Küsnacht

Investitionsrechnung Verwaltungsvermögen

Konto	Text	Rechnung 2011		Voranschlag 2011		Rechnung 2010	
		Ausgaben	Einnahmen	Ausgaben	Einnahmen	Ausgaben	Einnahmen
13201	Wohn- und Gewerbeliegenschaften	1'149'354.40		2'400'000.00		308'135.60	42'319.70
	Saldo		1'149'354.40		2'400'000.00		265'815.90
5033	Umbauten	1'090'413.90		1'800'000.00		69'561.30	
5034	Sanierungen	58'940.50		600'000.00		238'574.30	
6610	Staatsbeiträge						28'049.70
6690	Übrige eingehende Investitionsbeiträge						14'270.00
13202	Unbebaute Grundstücke Verwaltungsvermögen	3'740.50		452'000.00		14'234.10	
	Saldo		3'740.50		452'000.00		14'234.10
5004	Sanierungen	3'740.50		452'000.00		14'234.10	
134	Sport und Freizeit	580'232.85	77'349.50	665'000.00	263'000.00	210'666.05	160'800.00
	Saldo		502'883.35		402'000.00		49'866.05
1341	Sportplätze	51'595.65		10'000.00	155'000.00	196'877.75	155'300.00
	Saldo		51'595.65	145'000.00			41'577.75
13411	Sportplatz Hesiibach	51'595.65		10'000.00		182'242.90	
	Saldo		51'595.65		10'000.00		182'242.90
5017	Anlagen	51'595.65		10'000.00		182'242.90	
13412	Sportplatz Fallacher				155'000.00	14'634.85	155'300.00
	Saldo			155'000.00		140'665.15	
5017	Anlagen					14'634.85	
6690	Übrige eingehende Investitionsbeiträge				155'000.00		155'300.00

Politische Gemeinde Küsnacht							
Investitionsrechnung Verwaltungsvermögen							
Konto	Text	Rechnung 2011		Voranschlag 2011		Rechnung 2010	
		Ausgaben	Einnahmen	Ausgaben	Einnahmen	Ausgaben	Einnahmen
1343	Schiessanlage	306'588.65		300'000.00		12'454.10	5'500.00
	Saldo		306'588.65		300'000.00		6'954.10
13431	Betrieb Schiessanlage Holletsmoos						5'500.00
	Saldo					5'500.00	
6690	Übrige eingehende Investitionsbeiträge						5'500.00
13432	Restaurant Schützenstube	306'588.65		300'000.00		12'454.10	
	Saldo		306'588.65		300'000.00		12'454.10
5034	Sanierungen	306'588.65		300'000.00		12'454.10	
1344	Kunsteisbahn	222'048.55	77'349.50	355'000.00	108'000.00		
	Saldo		144'699.05		247'000.00		
13441	Betrieb Kunsteisbahn	222'048.55	77'349.50	355'000.00	108'000.00		
	Saldo		144'699.05		247'000.00		
5060	Mobilien	222'048.55		355'000.00			
6620	Beiträge anderer Gemeinden/Zweckverbände		72'349.50		108'000.00		
6690	Übrige eingehende Investitionsbeiträge		5'000.00				
1348	Seebäder					1'334.20	
	Saldo					1'334.20	
13481	Strandbad					1'334.20	
	Saldo					1'334.20	
5034	Sanierungen					1'334.20	

Politische Gemeinde Küsnacht

Investitionsrechnung Verwaltungsvermögen

Konto	Text	Rechnung 2011		Voranschlag 2011		Rechnung 2010	
		Ausgaben	Einnahmen	Ausgaben	Einnahmen	Ausgaben	Einnahmen
14	Hochbau und Planung	515'486.27	515'486.27	1'113'000.00	1'113'000.00	402'422.70	402'422.70
	Saldo						
141	Planung	515'486.27	515'486.27	1'113'000.00	1'113'000.00	402'422.70	402'422.70
	Saldo						
1410	Raumplanung	302'830.97	302'830.97	550'000.00	550'000.00	220'096.15	220'096.15
	Saldo						
5810	Planungsausgaben	302'830.97		550'000.00		220'096.15	
1413	Energie	212'655.30	212'655.30	563'000.00	563'000.00	182'326.55	182'326.55
	Saldo						
5650	Beiträge an private Institutionen	212'655.30		563'000.00		182'326.55	
15	Tiefbau	3'802'200.02	653'787.45	14'729'000.00	755'000.00	8'258'612.15	527'810.00
	Saldo		3'148'412.57		13'974'000.00		7'730'802.15
151	Geomatik			200'000.00			
	Saldo				200'000.00		
1510	Geomatik			200'000.00			
	Saldo				200'000.00		
5090	Übrige Sachgüter			200'000.00			
153	Verkehrswege	2'038'493.62	30'000.00	3'454'000.00		3'105'380.65	11'376.00
	Saldo		2'008'493.62		3'454'000.00		3'094'004.65

Politische Gemeinde Küsnacht

Investitionsrechnung Verwaltungsvermögen

Konto	Text	Rechnung 2011		Voranschlag 2011		Rechnung 2010	
		Ausgaben	Einnahmen	Ausgaben	Einnahmen	Ausgaben	Einnahmen
1531	Gemeindestrassen	2'038'493.62	30'000.00	3'454'000.00		3'105'380.65	11'376.00
	Saldo		2'008'493.62		3'454'000.00		3'094'004.65
5011	Gemeindestrassen	1'881'209.02		3'454'000.00		2'873'067.25	
5032	Neubauten	930.00					
5060	Mobilien					225'037.40	
5700	Durchlaufende Beiträge					7'276.00	
5810	Planungsausgaben	156'354.60					
6600	Bundesbeiträge						4'100.00
6610	Staatsbeiträge		30'000.00				
6700	Durchlaufende Beiträge						7'276.00
154	Abwasser	1'508'038.15	574'493.55	9'655'000.00	755'000.00	4'735'803.15	516'434.00
	Saldo		933'544.60		8'900'000.00		4'219'369.15
1540	Kanalisationen	1'356'240.50	375'253.55	5'380'000.00	556'000.00	4'465'821.35	203'634.00
	Saldo		980'986.95		4'824'000.00		4'262'187.35
5012	Kanalisationen	1'356'240.50		5'380'000.00		4'465'821.35	
6101	Kanalisationsanschlussgebühren		333'179.65		400'000.00		203'634.00
6610	Staatsbeiträge		27'088.00		156'000.00		
6690	Übrige eingehende Investitionsbeiträge		14'985.90				
1541	Abwasserreinigungsanlage	151'797.65	199'240.00	4'275'000.00	199'000.00	269'981.80	312'800.00
	Saldo	47'442.35			4'076'000.00	42'818.20	
5620	Beiträge an Gemeinden und Zweckverbände	151'797.65		4'275'000.00		269'981.80	
6620	Beiträge anderer Gemeinden/Zweckverbände		199'240.00		199'000.00		312'800.00

Politische Gemeinde Küsnacht

Investitionsrechnung Verwaltungsvermögen

Konto	Text	Rechnung 2011		Voranschlag 2011		Rechnung 2010	
		Ausgaben	Einnahmen	Ausgaben	Einnahmen	Ausgaben	Einnahmen
155	Öffentliche Anlagen	10'210.00	12'352.00	350'000.00		23'589.25	
	Saldo	2'142.00			350'000.00		23'589.25
1550	Grün- und Parkanlagen	10'210.00	12'352.00	350'000.00		23'589.25	
	Saldo	2'142.00			350'000.00		23'589.25
5004	Sanierungen	10'210.00		350'000.00		23'589.25	
6610	Staatsbeiträge		12'352.00				
156	Naturschutz und Gewässer	218'821.70	36'941.90	900'000.00		286'172.40	
	Saldo		181'879.80		900'000.00		286'172.40
1561	Gewässer	218'821.70	36'941.90	900'000.00		286'172.40	
	Saldo		181'879.80		900'000.00		286'172.40
5034	Sanierungen	218'821.70		900'000.00		286'172.40	
6600	Bundesbeiträge		36'941.90				
157	Friedhöfe	18'733.60				102'666.70	
	Saldo		18'733.60				102'666.70
1570	Friedhof Dorf	19'432.50				102'241.70	
	Saldo		19'432.50				102'241.70
5017	Anlagen	19'432.50				102'241.70	
1571	Friedhof Hinderriet	-698.90				425.00	
	Saldo	698.90					425.00
5034	Sanierungen	-698.90				425.00	

Politische Gemeinde Küsnacht

Investitionsrechnung Verwaltungsvermögen

Konto	Text	Rechnung 2011		Voranschlag 2011		Rechnung 2010	
		Ausgaben	Einnahmen	Ausgaben	Einnahmen	Ausgaben	Einnahmen
158	Abfallentsorgung und Verwertung						
	Saldo	7'902.95	7'902.95	170'000.00	170'000.00	5'000.00	5'000.00
1580	Abfallbeseitigung						
	Saldo	7'902.95	7'902.95	170'000.00	170'000.00	5'000.00	5'000.00
5060	Mobilien	7'902.95		170'000.00		5'000.00	
16	Sicherheit						
	Saldo	151'890.80	71'750.00			821'683.15	350'290.00
			80'140.80				471'393.15
161	Feuerwehr und Seerettung						
	Saldo	80'140.80				754'393.15	283'000.00
			80'140.80				471'393.15
1611	Seerettung						
	Saldo	80'140.80				754'393.15	283'000.00
5060	Mobilien	80'140.80				754'393.15	
6620	Beiträge anderer Gemeinden/Zweckverbände						283'000.00
162	Militär, Zivilschutz und ZGO						
	Saldo	71'750.00	71'750.00			67'290.00	67'290.00
1621	Zivilschutz						
	Saldo	71'750.00	71'750.00			67'290.00	67'290.00
5700	Durchlaufende Beiträge	71'750.00				67'290.00	
6700	Durchlaufende Beiträge		71'750.00				67'290.00

Politische Gemeinde Küsnacht

Investitionsrechnung Verwaltungsvermögen

Konto	Text	Rechnung 2011		Voranschlag 2011		Rechnung 2010	
		Ausgaben	Einnahmen	Ausgaben	Einnahmen	Ausgaben	Einnahmen
17	Gesundheit	6'925'465.13		3'515'000.00		3'610'373.40	
	Saldo		6'925'465.13		3'515'000.00		3'610'373.40
171	Alterswohnheim Tägerhalde	6'821'433.65		2'600'000.00		3'100'735.30	
	Saldo		6'821'433.65		2'600'000.00		3'100'735.30
1710	Heimbetrieb Tägerhalde	6'821'433.65		2'600'000.00		3'100'735.30	
	Saldo		6'821'433.65		2'600'000.00		3'100'735.30
5032	Neubauten	5'252'231.81					
5033	Umbauten	1'569'201.84		2'600'000.00		3'100'735.30	
172	Alterswohnheim Wangensbach			180'000.00		42'179.20	
	Saldo			180'000.00		42'179.20	42'179.20
1720	Heimbetrieb Wangensbach			180'000.00		42'179.20	
	Saldo			180'000.00		42'179.20	42'179.20
5033	Umbauten			180'000.00		42'179.20	
173	Pflegeheim am See	104'031.48		735'000.00		467'458.90	
	Saldo		104'031.48		735'000.00		467'458.90
1730	Betrieb Pflegeheim	104'031.48		735'000.00		467'458.90	
	Saldo		104'031.48		735'000.00		467'458.90
5033	Umbauten	104'031.48		235'000.00		179'502.05	
5034	Sanierungen			500'000.00			
5060	Mobilien					287'956.85	

Politische Gemeinde Küssnacht

Investitionsrechnung Verwaltungsvermögen

Konto	Text	Rechnung 2011		Voranschlag 2011		Rechnung 2010	
		Ausgaben	Einnahmen	Ausgaben	Einnahmen	Ausgaben	Einnahmen
18	Gesellschaft	3'964.45		500'000.00		5'052.10	
	Saldo		3'964.45		500'000.00		5'052.10
189	Kinderkrippe	3'964.45		500'000.00		5'052.10	
	Saldo		3'964.45		500'000.00		5'052.10
1890	Betrieb Kinderkrippe	3'964.45		500'000.00		5'052.10	
	Saldo		3'964.45		500'000.00		5'052.10
5033	Umbauten	3'964.45		500'000.00		5'052.10	

Politische Gemeinde Küssnacht

Investitionsrechnung Finanzvermögen

Konto	Text	Rechnung 2011		Voranschlag 2011		Rechnung 2010	
		Ausgaben	Einnahmen	Ausgaben	Einnahmen	Ausgaben	Einnahmen
	Gesamttotal	707'977.50	707'977.50	3'740'000.00	3'740'000.00	348'964.15	348'964.15
	Saldo				3'740'000.00		
12	Finanzdienste		707'977.50			165'500.00	183'464.15
	Saldo	707'977.50				17'964.15	
121	Kapitaldienst, Abschreibungen und Abschlusskonti		707'977.50			165'500.00	183'464.15
	Saldo	707'977.50				17'964.15	
1211	Abschreibungen und Abschlusskonti		707'977.50			165'500.00	183'464.15
	Saldo	707'977.50				17'964.15	
12112	Abschluss		707'977.50			165'500.00	183'464.15
	Saldo	707'977.50				17'964.15	
7920	Übertragungen in die Laufende Rechnung					165'500.00	
8910	Übertragungen ins Finanzvermögen (Zunahme Anlagewerte)		707'977.50				183'464.15
13	Liegenschaften und Freizeit		707'977.50		3'740'000.00	183'464.15	165'500.00
	Saldo						17'964.15
1325	Liegenschaftlichen Finanzvermögen		707'977.50		3'740'000.00	183'464.15	165'500.00
	Saldo						17'964.15
13251	Wohn- und Gewerbeliegenschaften		699'177.20		2'760'000.00	56'360.20	
	Saldo	699'177.20	699'177.20		2'760'000.00		56'360.20
7024	Sanierungen	699'177.20		2'760'000.00		56'360.20	

Politische Gemeinde Küssnacht

Investitionsrechnung Finanzvermögen

Konto	Text	Rechnung 2011		Voranschlag 2011		Rechnung 2010	
		Ausgaben	Einnahmen	Ausgaben	Einnahmen	Ausgaben	Einnahmen
13252	Unbebaute Grundstücke Finanzvermögen	8'800.30		980'000.00		127'103.95	165'500.00
	Saldo		8'800.30		980'000.00	38'396.05	
7012	Erschliessung	8'800.30		980'000.00		127'103.95	
8011	Verkauf						165'500.00

Politische Gemeinde Küsnacht

Verzeichnis der Verpflichtungskredite-Verwaltungsvermögen

Konto	Text	Gesamtkredit		Objektstand		Abweichung		Rechnung 2011		Voranschlag 2011	
		Saldo	S/H	Saldo	S/H	Saldo	S/H	Saldo	S/H	Saldo	S/H
1	Politische Gemeinde	146'322'286	S	52'970'442	S	-93'351'844		12'311'496	S	23'558'000	S
10	Steuerungsleistungen	1'088'152	S	1'088'152	S						
105	Informatik	1'088'152	S	1'088'152	S						
1050	Informatik	1'088'152	S	1'088'152	S						
1050.5060	Mobilien	1'088'152	S	1'088'152	S						
5060.5	EDV: Erneuerung / Aktualisierung	1'088'152	S	1'088'152	S						
12	Finanzdienste	9'191'244	S	6'512'585	S	-2'678'659		17'952	H	1'202'000	S
121	Kapitaldienst, Abschreibungen und Abschlusskonti	3'000'000	S	7'080'000	S	4'080'000		340'000	H	340'000	H
1210	Kapitaldienst	3'000'000	S	7'080'000	S	4'080'000		340'000	H	340'000	H
1210.5230	Darlehen an eigene Anstalten	5'000'000	S	5'000'000	S						
5230.1	Netzanstalt Küsnacht, Darlehen	5'000'000	S	5'000'000	S						
1210.5231	Beteiligungen an eigenen Anstalten	3'000'000	S	3'000'000	S						
5231.1	Netzanstalt Küsnacht, Beteiligung	3'000'000	S	3'000'000	S						
1210.6230	Rückzahlung von Darlehen an eigene Anstalten	5'000'000	H	920'000	H	-4'080'000		340'000	H	340'000	H
6230.1	Netzanstalt Küsnacht, Rückzahlung Darlehen	5'000'000	H	920'000	H	-4'080'000		340'000	H	340'000	H
122	Finanzausgleich und Beiträge	420'420	H	3'433'290	H	3'012'870		128'070	H	136'000	H

Politische Gemeinde Küssnacht											
Verzeichnis der Verpflichtungskredite Verwaltungsvermögen											
Konto	Text	Gesamtkredit		Objektstand		Abweichung		Rechnung 2011		Voranschlag 2011	
		Saldo	S/H	Saldo	S/H	Saldo	S/H	Saldo	S/H	Saldo	S/H
12290	Kultur und Freizeit	420'420	H	679'140	H	258'720		12'320	H	20'000	H
12290.6440	Rückzahlungen gemischtwirtschaftliche Unternehmungen			258'720	H	258'720		12'320	H	12'000	H
6440.1	Forchbahn, Rückzahlung Investitionsbeitrag			258'720	H	258'720		12'320	H	12'000	H
12290.6450	Rückzahlungen von privaten Institutionen	420'420	H	420'420	H					8'000	H
6450.1	Schiffahrtsgesellschaft Zürichsee, Rückzahlung Investitionsbeitrag	420'420	H	420'420	H					8'000	H
12292	Soziale Wohlfahrt			2'754'150	H	2'754'150		115'750	H	116'000	H
12292.6250	Rückzahlung von Darlehen und Beteiligungen			2'754'150	H	2'754'150		115'750	H	116'000	H
6250.1	BGZ Baugenossenschaft Zürichsee, Darlehensrückzahlung Sonnenrain			212'500	H	212'500		8'500	H	9'000	H
6250.2	BGZ Baugenossenschaft Zürichsee, Darlehensrückzahlung Betten 1973			340'000	H	340'000		12'000	H	12'000	H
6250.4	Mieterbaugenossenschaft, Darlehensrückzahlung Neuweis			275'000	H	275'000		11'000	H	11'000	H
6250.5	Mieterbaugenossenschaft, Darlehensrückzahlung Betten			156'250	H	156'250		6'250	H	6'000	H
6250.6	Genossenschaft Alterssiedlung, Darlehensrückzahlung Tägermoos			281'000	H	281'000		16'000	H	16'000	H
6250.7	Wohnbaugenossenschaft für das Gewerbe, Darlehensrückzahlung Eigen-/Rosenstrasse			624'000	H	624'000		26'000	H	26'000	H
6250.8	Tennisclub Itznach, Darlehensrückzahlung			439'400	H	439'400		12'000	H	12'000	H
6250.9	Genossenschaft Alterssiedlung, Darlehensrückzahlung Erlenweg			266'000	H	266'000		16'000	H	16'000	H
6250.10	BGZ Baugenossenschaft Zürichsee, Darlehensrückzahlung Betten 1976			160'000	H	160'000		8'000	H	8'000	H

Politische Gemeinde Küsnacht

Verzeichnis der Verpflichtungskredite/Verwaltungsvermögen

Konto	Text	Gesamtkredit		Objektstand		Abweichung		Rechnung 2011		Voranschlag 2011	
		Saldo	S/H	Saldo	S/H	Saldo	S/H	Saldo	S/H	Saldo	S/H
123	Spitäler	6'611'664	S	2'865'875	S	-3'745'789		450'118	S	1'678'000	S
1230	Spitäler	6'611'664	S	2'865'875	S	-3'745'789		450'118	S	1'678'000	S
1230.5620	Beiträge an Gemeinden und Zweckverbände	6'611'664	S	3'248'331	S	-3'363'333		832'574	S	1'678'000	S
5620.10	Spital Männedorf, Teilerneuerung «1. Etappe, Patientenstrak Süd»	1'956'000	S	2'194'512	S	238'512		73'713	S		
5620.11	Spital Männedorf, Teilerneuerung «2. Etappe, Behandlungsstrakt Südost»	4'655'664	S	600'646	S	-4'055'018		317'262	S	479'000	S
5620.12	Spital Männedorf, Anpassungen Altbau/Villa			9'703	S	9'703				30'000	S
5620.13	Spital Männedorf, Energieversorgungen			14'432	S	14'432		12'560	S	84'000	S
5620.99	Spital Männedorf, Diverse Investitionsbeiträge			429'039	S	429'039		429'039	S	1'085'000	S
1230.6620	Beiträge anderer Gemeinden und Zweckverbände			382'456	H	382'456		382'456	H		
6620.1	Spital Männedorf, Rückerstattungen Investitionsbeiträge			382'456	H	382'456		382'456	H		
	Spitalregionenzuteilung										
13	Liegenschaften	11'222'362	S	6'689'163	S	-4'533'198		1'655'978	S	3'254'000	S
132	Liegenschaften des Verwaltungs- und Finanzvermögens	6'984'698	S	2'672'350	S	-4'312'349		1'153'095	S	2'852'000	S
1320	Liegenschaften Verwaltungsvermögen	6'984'698	S	2'672'350	S	-4'312'349		1'153'095	S	2'852'000	S
13201	Wohn- und Gewerbeliegenschaften	6'954'698	S	2'654'375	S	-4'300'324		1'149'354	S	2'400'000	S
13201.5032	Neubauten	30'000	S			-30'000					
5032.1	Asylunterkünfte, Neubau	30'000	S			-30'000					

Politische Gemeinde Küsnacht

Verzeichnis der Verpflichtungskredite Verwaltungsvermögen

Konto	Text	Gesamtkredit		Objektstand		Abweichung		Rechnung 2011		Voranschlag 2011	
		Saldo	S/H	Saldo	S/H	Saldo	S/H	Saldo	S/H	Saldo	S/H
13201.5033	Umbauten	5'436'717	S	1'159'975	S	-4'276'742	S	1'090'414	S	1'800'000	S
5033.6	Sozialer Wohnraum Freihofstrasse, Neubau	50'100	S	53'537	S	3'437	S	30'857	S	300'000	S
5033.10	Umnutzung «Altes Werkgebäude»	47'617	S	40'596	S	-7'021	S	29'728	S	200'000	S
5033.11	Gemeindehaus, Umbau Schalterhalle	806'000	S	857'841	S	51'841	S	839'904	S	700'000	S
5033.12	Hornweg 28 (Seehof), Anbau Liftanlage			50'117	S	50'117	S	32'041	S	300'000	S
5033.13	Alte Landstrasse 135/137 («Swisscom-Gebäude»), Umnutzung	4'533'000	S	157'884	S	-4'375'116	S	157'884	S	300'000	S
13201.5034	Sanierungen	1'487'982	S	1'494'400	S	6'418	S	58'941	S	600'000	S
5034.11	Seestrasse 246, Sanierung	592'760	S	592'760	S		S	13'194	S		
5034.12	Hornweg 28 (Seehof), Sanierung	729'611	S	731'780	S	2'169	S	41'497	S		
5034.14	Obere Wiltisgasse 28, Ersatz Hortpavillon			250	S	250	S	250	S	600'000	S
5034.17	Obere Dorfstrasse 25/27, Fassadensanierung	165'610	S	165'610	S		S				
5034.20	Hornweg 28 (Seehof), Brandschutzmassnahmen			4'000	S	4'000	S	4'000	S		
13202	Unbebaute Grundstücke Verwaltungsvermögen	30'000	S	17'975	S	-12'025	S	3'741	S	452'000	S
13202.5004	Sanierungen	30'000	S	17'975	S	-12'025	S	3'741	S	452'000	S
5004.1	Grundstück Kat.-Nr. 4812, Altlastensanierung	30'000	S	17'975	S	-12'025	S	3'741	S	170'000	S
5004.2	Grundstück Kat.-Nr. 38, Altlastensanierung									282'000	S
134	Sport und Freizeit	4'237'663	S	4'016'814	S	-220'849	S	502'883	S	402'000	S
1341	Sportplätze	3'691'700	S	3'428'109	S	-263'591	S	51'596	S	145'000	H
13411	Sportplatz Heslibach	250'000	S	237'469	S	-12'531	S	51'596	S	10'000	S

Politische Gemeinde Küsnacht

Verzeichnis der Verpflichtungskredite/Verwaltungsvermögen

Konto	Text	Gesamtkredit		Objektstand		Abweichung		Rechnung 2011		Voranschlag 2011	
		Saldo	S/H	Saldo	S/H	Saldo	S/H	Saldo	S/H	Saldo	S/H
13411.5017	Anlagen	250'000	S	237'469	S	-12'531		51'596	S	10'000	S
5017.1	Sportplatz Heslibach, Sanierung Strehplatztribüne	250'000	S	237'469	S	-12'531		51'596	S	10'000	S
5017.2	Sportplatz Heslibach, Sanierung Platzbeleuchtung									10'000	S
13412	Sportplatz Fallacher	3'441'700	S	3'190'640	S	-251'060				155'000	H
13412.5017	Anlagen	3'441'700	S	3'190'640	S	-251'060				155'000	H
5017.6	Sportplatz Fallacher, Kunstrasenspielfelder	3'441'700	S	3'190'640	S	-251'060				-155'000	S
1343	Schiessanlage	414'673	S	429'716	S	15'043		306'589	S	300'000	S
13431	Betrieb Schiessanlage Holletsmoos	110'673	S	110'673	S						
13431.5017	Anlagen	110'673	S	110'673	S						
5017.4	Schiessanlage, 300-m-Kugelfang, Sanierung	110'673	S	110'673	S						
13432	Restaurant Schützenstube	304'000	S	319'043	S	15'043		306'589	S	300'000	S
13432.5034	Sanierungen	304'000	S	319'043	S	15'043		306'589	S	300'000	S
5034.1	Restaurant Schützenstube, Küchensanierung	304'000	S	319'043	S	15'043		306'589	S	300'000	S
1344	Kunsteisbahn	131'290	S	158'989	S	27'699		144'699	S	247'000	S
13441	Betrieb Kunsteisbahn	131'290	S	158'989	S	27'699		144'699	S	247'000	S
13441.5034	Sanierungen	14'290	S	14'290	S						
5034.1	Kunsteisbahn KEK, Heimfall	14'290	S	14'290	S						

Politische Gemeinde Küsnacht

Verzeichnis der Verpflichtungskredite Verwaltungsvermögen

Konto	Text	Gesamtkredit		Objektstand		Abweichung		Rechnung 2011		Voranschlag 2011	
		Saldo	S/H	Saldo	S/H	Saldo	S/H	Saldo	S/H	Saldo	S/H
13441.5060	Mobilien	117'000	S	144'699	S	27'699	S	144'699	S	247'000	S
5060.1	Eisreinigungsmaschine, Ersatz	117'000	S	115'593	S	-1'407	S	115'593	S	150'000	S
5060.2	Match-Uhr, Ersatz			29'106	S	29'106	S	29'106	S	97'000	S
14	Hochbau und Planung	7'614'879	S	4'000'444	S	-3'614'435	S	515'486	S	1'113'000	S
141	Planung	7'614'879	S	4'000'444	S	-3'614'435	S	515'486	S	1'113'000	S
1410	Raumplanung	1'430'000	S	663'537	S	-766'463	S	302'831	S	550'000	S
1410.5810	Planungsausgaben	1'430'000	S	663'537	S	-766'463	S	302'831	S	550'000	S
5810.8	Zentrumsentwicklung, Studienauftrag Areal Parkplatz Zürichstrasse	850'000	S	164'908	S	-685'092	S	164'908	S		
5810.9	Zentrumsentwicklung, Mitwirkungsverfahren	280'000	S	270'583	S	-9'417	S	37'620	S	500'000	S
5810.10	Totalrevision Ortsplanung 1994	300'000	S	228'046	S	-71'954	S	100'303	S	50'000	S
1413	Energie	6'184'879	S	3'336'907	S	-2'847'972	S	212'655	S	563'000	S
1413.5650	Beiträge an private Institutionen	6'184'879	S	3'336'907	S	-2'847'972	S	212'655	S	563'000	S
5650.1	Energieplanung, erste Massnahmen	229'209	S	229'209	S						
5650.2	Energieplanung, Förderprogramm private Bauten und Anlagen	1'455'670	S	1'455'670	S						
5650.5	Energieplanung, Förderprogramm Klimaschutz	1'200'000	S	809'320	S	-390'680	S	129'533	S	300'000	S
5650.6	Energieplanung, Förderprogramm Naturstrom (Produktion und Einkauf)	1'050'000	S	771'551	S	-278'449	S	11'966	S	263'000	S
5650.7	Energieplanung, energiepolitisches Programm 2011-2014	2'250'000	S	71'156	S	-2'178'844	S	71'156	S		

Politische Gemeinde Küsnacht

Verzeichnis der Verpflichtungskredite Verwaltungsvermögen

Konto	Text	Gesamtkredit		Objektstand		Abweichung		Rechnung 2011		Voranschlag 2011	
		Saldo	S/H	Saldo	S/H	Saldo	S/H	Saldo	S/H	Saldo	S/H
15	Tiefbau	42'342'052	S	18'058'279	S	-24'283'773		3'148'413	S	13'974'000	S
151	Geomatik	97'000	S			-97'000				200'000	S
1510	Geomatik	97'000	S			-97'000				200'000	S
1510.5090	übrige Sachgüter	97'000	S			-97'000				200'000	S
5090.1	Geomatik, Aktualisierung Informationsebenen	97'000	S			-97'000				200'000	S
153	Verkehrswege	14'008'091	S	12'142'739	S	-1'865'352		2'008'494	S	3'454'000	S
1531	Gemeindestrassen	14'008'091	S	12'142'739	S	-1'865'352		2'008'494	S	3'454'000	S
1531.5011	Gemeindestrassen	13'113'054	S	11'790'417	S	-1'322'637		1'881'209	S	3'454'000	S
5011.12	Kaltensteinstrasse, Strassenerneuerung	810'000	S	444'539	S	-365'461		398'647	S	600'000	S
5011.21	Dorfkern, Oberflächen-Neugestaltung	770'000	S	759'503	S	-10'497		40'838	S	20'000	S
5011.29	Zumikerstrasse/Obere Bühlstrasse, Sanierung Kreuzung mit Fussweg	390'000	S	276'275	S	-113'725		241'410	S	300'000	S
5011.35	Sternenfeldstrasse, Trottoirerneuerung	245'200	S	243'119	S	-2'082		9'575	S		
5011.36	Zumikerstrasse (Schiedhaldenstrasse-Zumikon) allg. Anpassungen									70'000	S
5011.38	Trottoir Goldbacherstrasse (Abschnitt Sillerstrasse - Weinhaldenstrasse)	240'568	S	240'568	S						
5011.45	Dorfplatz, Oberflächen-Neugestaltung	130'356	S	105'330	S	-25'026		10'716	S	120'000	S
5011.47	Holzgasse, Wiserholz-Horüti	298'373	S	298'373	S						
5011.48	Hauptweg, Horütistrasse-Schönbühlweg	86'000	S	78'601	S	-7'399					
5011.49	Dorfplatz, Brückensanierung	25'000	S	21'576	S	-3'424				200'000	S
5011.51	Seeufweg Bereich Ermitage	45'000	S	37'813	S	-7'187					

Politische Gemeinde Küsnacht

Verzeichnis der Verpflichtungskredite Verwaltungsvermögen

Konto	Text	Gesamtkredit		Objektstand		Abweichung		Rechnung 2011		Voranschlag 2011	
		Saldo	S/H	Saldo	S/H	Saldo	S/H	Saldo	S/H	Saldo	S/H
5011.53	Tobelmühlstrasse, Abschnitt Müllrietweg - Schulhaus Limberg	122'004	S	122'004	S						
5011.57	Im Palmenrät, oberer und unterer Weg	95'000	S	82'771	S	-12'229					
5011.58	Rotestäi-Wäg, oberer und unterer Weg	91'000	S	88'043	S	-2'957					
5011.59	Tobelackenweg, Kat.-Nrn. 513 + Teil 497	50'644	S	50'644	S			28'253	S		
5011.60	Lagerplatz Abteilung Tiefbau bei ARA			8'891	S	8'891	S	8'891	S	40'000	S
5011.61	Forchbahn, Übergänge aufheben/sanieren									300'000	S
5011.62	Werkhof Untere Heslibachstrasse (Zusammenlegung)									250'000	S
5011.63	Limbergstrasse (Weiler Limberg) Sanierung T30-Massnahmen	156'000	S	137'686	S	-18'314		137'686	S	180'000	S
5011.64	Haltestelle Neue Forch, Kostenbeteiligung									150'000	S
5011.67	Tobelmüli, Neubau Strassenbrücke über Dorfbach (Nr. 39)	18'100	S			-18'100					
5011.68	Limbergstrasse, Verkehrsberuhigung Hüttengraben	390'000	S	17'774	S	-372'226				160'000	S
5011.71	Goldbacherstrasse (Furtstrasse bis Boglerenstrasse)	66'000	S	250	S	-65'750		250	S		
5011.131	Goldbacherstrasse (Alte Landstrasse - Furtstrasse)	1'030'000	S	1'148'696	S	118'696					
5011.142	Untere Heslibachstrasse (Allmendstrasse - Gartenstrasse)	2'770'000	S	2'746'731	S	-23'269		8'326	S		
5011.143	Güstrasse	319'610	S	319'610	S						
5011.157	Rigi-Wangensbachstrasse	729'500	S	763'723	S	34'223		30'224	S		
5011.170	Boglerenstrasse (Zürichstrasse - Grundwiesstrasse)	404'000	S	341'606	S	-62'394				10'000	S
5011.175	Seestrasse (Boglerenstrasse - Kusenbach)			565	S	565					
5011.176	Boglerenstrasse (Grundwiesstrasse - Alte Landstrasse)	196'005	S	196'005	S						
5011.178	Rietstrasse	482'300	S	554'671	S	72'371		135'378	S	20'000	S
5011.179	Boglerenstrasse (Alte Landstrasse - Höhenstrasse)	413'000	S	469'122	S	56'122		80'718	S	56'000	S
5011.181	Goldbacherstrasse (Zürichstrasse - Bühlistrasse)	591'000	S	317'801	S	-273'199		296'987	S	180'000	S
5011.182	Dorfstrasse	387'900	S	382'611	S	-5'289				12'000	S
5011.183	Bühlistrasse (Goldbacherstrasse - Alte Landstrasse)	128'000	S	43'204	S	-84'796		43'204	S	100'000	S
5011.186	Grundwiesstrasse (Teil Süd)	222'794	S	222'794	S			7'778	S	46'000	S
5011.187	Zumikerstrasse (Schiedhaldenstrasse-Zumikon) mit Radweg	13'700	S	411	S	-13'289					
5011.193	Silbergrundstrasse			3'710	S	3'710		3'710	S		

Politische Gemeinde Küsnacht

Verzeichnis der Verpflichtungskredite Verwaltungsvermögen

Konto	Text	Gesamtkredit		Objektstand		Abweichung		Rechnung 2011		Voranschlag 2011	
		Saldo	S/H	Saldo	S/H	Saldo	S/H	Saldo	S/H	Saldo	S/H
5011.220	General-Guisan-Strasse (Alte Forchstrasse - Krone)	409'000	S	396'407	S	-12'593		62'405	S	70'000	S
5011.222	Schmalzgruebstrasse, Abschnitt Wulip - Solitude	903'000	S	868'741	S	-34'259		335'964	S	350'000	S
5011.227	Dorfplatz Sanierung									120'000	S
5011.228	Felseneggstrasse (Alte Landstrasse - Weinmangasse)									100'000	S
5011.235	Gartenstrasse (Untere bis Obere Heslibachstrasse)	84'000	S	250	S	-83'750		250	S		
1531.5032	Neubauten	370'000	S	930	S	-369'070		930	S		
5032.1	Werkhof Untere Heslibachstrasse, Erneuerung	370'000	S	930	S	-369'070		930	S		
1531.5060	Mobilien	225'037	S	225'037	S						
5060.4	Wischmaschine	225'037	S	225'037	S						
1531.5700	Durchlaufende Beiträge			84'434	S	84'434					
5700.1	Ersatzabgaben für Parkplätze Fondseinlage			84'434	S	84'434					
1531.5810	Planungsausgaben	300'000	S	126'355	S	-173'645		126'355	S		
5810.1	Zentrumsentwicklung, Vorstudie Tunnellösung	300'000	S	126'355	S	-173'645		126'355	S		
1531.6700	Durchlaufende Beiträge			84'434	H	84'434					
6700.1	Ersatzabgaben für Parkplätze			84'434	H	84'434					
154	Abwasser	25'034'576	S	2'830'746	S	-22'203'830		933'545	S	8'900'000	S
1540	Kanalisation	14'579'603	S	1'619'428	S	-12'960'175		980'987	S	4'824'000	S
1540.5012	Kanalisationen	14'579'603	S	10'588'416	S	-3'991'187		1'314'167	S	5'224'000	S
5012.3	Überarbeitung GKP, Genereller Entwässerungsplan GEP	859'990	S	832'902	S	-27'088		-11'268	S	-156'000	S

Politische Gemeinde Küsnacht

Verzeichnis der Verpflichtungskredite Verwaltungsvermögen

Konto	Text	Gesamtkredit		Objektstand		Abweichung		Rechnung 2011		Voranschlag 2011	
		Saldo	S/H	Saldo	S/H	Saldo	S/H	Saldo	S/H	Saldo	S/H
5012.24	Obere Bühlstrasse / Zumikerstrasse Kanalisation	93'000	S	84'221	S	-8'779					
5012.35	ARA Ausbau 2008-2010, Dorfstrasse-Bach, Entlastungskanal	148'000	S			-148'000					
5012.36	Kaltensteinstrasse, Meteorwasserkanalisation	1'233'333	S	649'044	S	-584'289		621'289	S	2'500'000	S
5012.39	ARA Ausbau 2008-2010, Kleinkraftwerk	674'000	S	146'679	S	-527'321		347	S	600'000	S
5012.40	Staukanal (Kantonsschule-SBB)									150'000	S
5012.41	Rietweg, neuer Reinwasserkanal	588'873	S			-588'873					
5012.42	Rietstrasse / Schüracher, Reinwasserkanal	78'000	S	40'731	S	-37'269		40'731	S	100'000	S
5012.131	Goldbacherstrasse (Alte Landstrasse - Furtstrasse)	815'000	S	762'665	S	-52'335					
5012.142	Untere Heslibachstrasse (Allmendstrasse - Gartenstrasse)	2'849'000	S	1'385'330	S	-1'463'670					
5012.157	Rigi-/Wangensbachstrasse	408'000	S	333'340	S	-74'660		4'404	S		
5012.170	Boglerenstrasse (Zürichstrasse - Grundwiesstrasse)	621'000	S	578'328	S	-42'672					
5012.175	Seestrasse (Boglerenstrasse - Kusenbach)	2'997'000	S	3'095'784	S	98'784		120'209	S	50'000	S
5012.176	Boglerenstrasse (Grundwiesstrasse - Alte Landstrasse)	371'349	S	371'349	S						
5012.177	Lärchentobelstrasse	154'279	S	154'279	S						
5012.178	Rietstrasse	250'900	S	181'749	S	-69'151					
5012.179	Boglerenstrasse (Alte Landstrasse - Höhenstrasse)	553'000	S	570'747	S	17'747		91'852	S		
5012.181	Goldbacherstrasse (Zürichstrasse - Bühlstrasse)	400'000	S	326'487	S	-73'513		326'487	S	250'000	S
5012.182	Dorfstrasse	290'500	S	238'743	S	-51'757				30'000	S
5012.183	Bühlstrasse (Goldbacherstrasse - Alte Landstrasse)	50'000	S			-50'000				50'000	S
5012.186	Grundwiesstrasse (Teil Süd)	389'292	S	389'292	S			3'825	S	50'000	S
5012.187	Zumikerstrasse (Schmiedhaldenstrasse - Zumikon) mit Radweg	44'145	S			-44'145				900'000	S
5012.188	Felseneggstrasse									100'000	S
5012.191	Seestrasse (Kusenbach - Dorfbach)									250'000	S
5012.205	Im Wiesengrund	477'212	S	446'747	S	-30'465		116'291	S	150'000	S
5012.227	Dorfplatz Sanierung									200'000	S
5012.235	Gartenstrasse (Untere bis Obere Heslibachstrasse)	41'222	S			-41'222					

Politische Gemeinde Küsnacht

Verzeichnis der Verpflichtungskredite/Verwaltungsvermögen

Konto	Text	Gesamtkredit		Objektstand		Abweichung		Rechnung 2011		Voranschlag 2011	
		Saldo	S/H	Saldo	S/H	Saldo	S/H	Saldo	S/H	Saldo	S/H
5012.236	Tägermosstrasse, Einführung Trennsystem für Schubelweiber	89'000	S			-89'000					
5012.237	Boglerenstrasse (See- bis Zürichstrasse), Fremdwasser	103'509	S			-103'509					
1540.6101	Kanalisationsanschlussgebühren			8'681'623	H	8'681'623	H	333'180	H	400'000	H
6101.1	Kanalisationsanschlussgebühren			8'681'623	H	8'681'623	H	333'180	H	400'000	H
1540.6600	Bundesbeiträge			225'305	H	225'305	H	225'305			
6600.1	Bundesbeiträge			225'305	H	225'305	H	225'305			
1540.6610	Staatsbeiträge			62'060	H	62'060	H	62'060			
6610.1	Staatsbeiträge			62'060	H	62'060	H	62'060			
1541	Abwasserreinigungsanlage	10'454'973	S	1'211'319	S	-9'243'655	S	47'442	H	4'076'000	S
1541.5620	Beiträge an Gemeinden und Zweckverbände	11'304'973	S	2'061'319	S	-9'243'655	S	151'798	S	4'275'000	S
5620.2	ARA Ausbau 2008-2010	7'888'000	S	430'622	S	-7'457'378	S	35'421	S	3'480'000	S
5620.3	ARA Ausbau 2008-2010, Landkauf	1'218'000	S	1'218'000	S		S				
5620.5	ARA, V-GEP	263'973	S	232'989	S	-30'984	S	116'376	S	174'000	S
5620.41	ARA Zumikon, Sanierung bestehender Anlageteile	96'000	S	112'015	S	16'015	S				
5620.43	ARA Zumikon, Anschluss an ARA Küsnacht-Erlenbach	30'000	S	30'000	S		S				
5620.44	ARA Ausbau 2008-2010, Investition Hochbau (Parkdeck)	95'000	S	6'800	S	-88'200	S			121'000	S
5620.45	ARA Ausbau 2008-2010, Anteil Küsnachterberg an Einkaufskosten Zumikon	152'000	S			-152'000					
5620.46	ARA Ausbau 2008-2010, Rückbau Zumikon und Druckleitung	1'562'000	S	30'892	S	-1'531'108	S			500'000	S
1541.6620	Beiträge anderer Gemeinden und Zweckverbände	850'000	H	850'000	H		H	199'240	H	199'000	H
6620.1	ARA Ausbau 2008-2010, Eikauf Zumikon (Anteil Küsnacht)	850'000	H	850'000	H		H	199'240	H	199'000	H

Politische Gemeinde Küsnacht											
Verzeichnis der Verpflichtungskredite Verwaltungsvermögen											
Konto	Text	Gesamtkredit		Objektstand		Abweichung		Rechnung 2011		Voranschlag 2011	
		Saldo	S/H	Saldo	S/H	Saldo	S/H	Saldo	S/H	Saldo	S/H
155	Öffentliche Anlagen	21'447 S		21'447 S				2'142 H		350'000 S	
1550	Grün- und Parkanlagen	21'447 S		21'447 S				2'142 H		350'000 S	
1550.5004	Sanierungen	21'447 S		21'447 S				2'142 H		350'000 S	
5004.1	Hörnli, Altlastenuntersuchung	21'447 S		21'447 S				-2'142 S		200'000 S	
5004.2	Hornanlage, Infrastruktur									150'000 S	
5004.3	Deponie Wulp, Altlastenuntersuchung										
5004.4	Deponie Schmaizgrueb-Grund, Altlastenuntersuchung										
156	Naturschutz und Gewässer	646'047 S		558'662 S				181'880 S		900'000 S	
1561	Gewässer	646'047 S		558'662 S				181'880 S		900'000 S	
1561.5034	Sanierungen	646'047 S		558'662 S				181'880 S		900'000 S	
5034.1	Zumikerstrasse, Ausbau Rumenseebach	120'000 S		114'707 S				-5'293			
5034.2	Aegertenbach	148'000 S		69'415 S				-78'585		400'000 S	
5034.3	Heslibach, Teich	319'047 S		319'047 S				73'593 S			
5034.4	Dorfplatz Brückensanierung Hochwasserschutz									400'000 S	
5034.5	Dorfbach, Einbau Fischtreppe bei Hornweg	35'000 S		55'494 S				20'494		100'000 S	
5034.7	Dorfbach, Fischaufstieg Abschnitt Seestrassen- bis SBB-Brücke	24'000 S						-24'000			
157	Friedhöfe	2'223'139 S		2'223'139 S				18'734 S			
1570	Friedhof Dorf	121'674 S		121'674 S				19'433 S			

Politische Gemeinde Küsnacht

Verzeichnis der Verpflichtungskredite Verwaltungsvermögen

Konto	Text	Gesamtkredit		Objektstand		Abweichung		Rechnung 2011		Voranschlag 2011	
		Saldo	S/H	Saldo	S/H	Saldo	S/H	Saldo	S/H	Saldo	S/H
1570.5017	Anlagen	121'674	S	121'674	S			19'433	S		
5017.1	Friedhof Dorf, Neugestaltung Gemeinschaftsgrab	121'674	S	121'674	S			19'433	S		
1571	Friedhof Hinderriet	2'101'465	S	2'101'465	S			699	H		
1571.5034	Sanierungen	2'101'465	S	2'101'465	S			699	H		
5034.1	Friedhof Hinderriet, Betriebsgebäude Sanierung	1'256'068	S	1'256'068	S			13'329	S		
5034.2	Friedhof Hinderriet, Sanierung Kapelle	845'397	S	845'397	S			-14'028	S		
158	Abfallentsorgung und Verwertung	311'752	S	281'545	S			-30'207	S	170'000	S
1580	Abfallbeseitigung	311'752	S	281'545	S			-30'207	S	170'000	S
1580.5004	Sanierungen	42'000	S					-42'000			
5004.3	Deponie Wulp, Altlastenuntersuchung	21'000	S					-21'000			
5004.4	Deponie Schmalzgrueb-Grund, Altlastenuntersuchung	21'000	S					-21'000			
1580.5060	Mobilien	269'752	S	281'545	S			11'793	S	170'000	S
5060.1	Abfallkonzept, neue Abfallbehälter	184'752	S	184'752	S						
5060.2	Itschnach-Fallacher, Ausbau Sammelstelle	85'000	S	88'890	S			3'890			
5060.3	Altstoffsammelstelle bei ARA			7'903	S			7'903	S	170'000	S
16	Sicherheit	859'000	S	480'501	S			-378'499	S	80'141	S
161	Feuerwehr und Seerettung	850'000	S	560'501	S			-289'499	S	80'141	S
1611	Seerettung	850'000	S	560'501	S			-289'499	S	80'141	S

Politische Gemeinde Küsnacht

Verzeichnis der Verpflichtungskredite Verwaltungsvermögen

Konto	Text	Gesamtkredit		Objektstand		Abweichung		Rechnung 2011		Voranschlag 2011	
		Saldo	S/H	Saldo	S/H	Saldo	S/H	Saldo	S/H	Saldo	S/H
1611.5060	Mobilien	850'000 S		560'501 S		-289'499 S		80'141 S			
5060.1	Seeretter, Ersatz Einsatzboot	850'000 S		560'501 S		-289'499 S		80'141 S			
162	Militär, Zivilschutz und ZGO	9'000 S		80'000 H		89'000					
1621	Zivilschutz	9'000 S		80'000 H		89'000					
1621.5700	Durchlaufende Beiträge										
5700.1	Ersatzabgaben für Schutzraumbauten, Fondseinlage			686'600 S		686'600 S		71'750 S			
1621.5810	Planungsausgaben	9'000 S				-9'000					
5810.1	Ausleisgebiete Küsnacht, Überarbeitung	9'000 S				-9'000					
1621.6690	Übrige eingehende Investitionsbeiträge			80'000 H		80'000					
6690.1	Entnahme aus Fonds für Ersatzabgaben für Schutzraumbauten			80'000 H		80'000					
1621.6700	Durchlaufende Beiträge			686'600 H		686'600		71'750 H			
6700.1	Ersatzabgaben für Schutzraumbauten			686'600 H		686'600		71'750 H			
17	Gesundheit	73'977'578 S		16'114'299 S		-57'863'279		6'925'465 S		3'515'000 S	
170	Gesamtleitung	136'146 S		136'146 S							
1700	Seniorenheime	136'146 S		136'146 S							
1700.5034	Sanierungen	136'146 S		136'146 S							

Politische Gemeinde Küsnacht

Verzeichnis der Verpflichtungskredite Verwaltungsvermögen

Konto	Text	Gesamtkredit		Objektstand		Abweichung		Rechnung 2011		Voranschlag 2011	
		Saldo	S/H	Saldo	S/H	Saldo	S/H	Saldo	S/H	Saldo	S/H
5034.1	Seniorenheime, Machbarkeitsstudien	136'146	S	136'146	S						
171	Alterswohnheim Tägerhalde	68'338'367	S	10'537'811	S	-57'800'556		6'821'434	S	2'600'000	S
1710	Heimbetrieb Tägerhalde	68'338'367	S	10'537'811	S	-57'800'556		6'821'434	S	2'600'000	S
1710.5032	Neubauten	62'500'000	S	5'252'232	S	-57'247'768		5'252'232	S		
5032.1	AWH Tägerhalde, Neubau/Provisorien	62'500'000	S	5'252'232	S	-57'247'768		5'252'232	S		
1710.5033	Umbauten	5'838'367	S	5'285'579	S	-552'788		1'569'202	S	2'600'000	S
5033.1	AWH Tägerhalde, Wettbewerb	409'067	S	409'067	S						
5033.2	AWH Tägerhalde, Projektierung	5'100'000	S	4'601'046	S	-498'954		1'569'202	S	2'600'000	S
5033.10	AWH Tägerhalde, diverse Umbauten	329'300	S	275'466	S	-53'834					
172	Alterswohnheim Wangensbach	433'539	S	427'741	S	-5'798				180'000	S
1720	Heimbetrieb Wangensbach	433'539	S	427'741	S	-5'798				180'000	S
1720.5033	Umbauten	433'539	S	427'741	S	-5'798				180'000	S
5033.1	AWH Wangensbach, diverse Umbauten	66'000	S	60'202	S	-5'798					
5033.2	AWH Wangensbach, Ersatz Heizanlage	367'539	S	367'539	S						
5033.3	AWH Wangensbach, Umnutzung Gewölbekeller									180'000	S
173	Pflegeheim am See	1'093'526	S	1'036'601	S	-56'925		104'031	S	735'000	S
1730	Betrieb Pflegeheim	1'093'526	S	1'036'601	S	-56'925		104'031	S	735'000	S

Politische Gemeinde Küsnacht

Verzeichnis der Verpflichtungskredite-Verwaltungsvermögen

Konto	Text	Gesamtkredit		Objektstand		Abweichung		Rechnung 2011		Voranschlag 2011	
		Saldo	S/H	Saldo	S/H	Saldo	S/H	Saldo	S/H	Saldo	S/H
1730.5033	Umbauten	583'150	S	526'225	S	-56'925		104'031	S	235'000	S
5033.10	Pflegeheim, Einbau Duschen in Einzelzimmer	7'283	S	7'283	S						
5033.11	Pflegeheim, Ersatz Heizanlage									135'000	S
5033.12	Pflegeheim, Ersatz Brandmeldeanlage	65'867	S	65'867	S						
5033.13	Pflegeheim, Ersatz Telefonanlage und Schwesternruf	160'000	S	157'912	S	-2'088		104'031	S		
5033.14	Pflegeheim, diverse Umbauten	350'000	S	295'163	S	-54'837				100'000	S
1730.5034	Sanierungen									500'000	S
5034.1	PHS und Personalhaus, dringende Sanierung									500'000	S
1730.5060	Mobilien	510'376	S	510'376	S						
5060.1	Pflegeheim, Komforbetten	216'305	S	216'305	S						
5060.2	Pflegeheim, Ersatz Möbel	121'543	S	121'543	S						
5060.3	Pflegeheim, diverse Ersatzanschaffungen Mobilien	172'528	S	172'528	S						
175	Gesundheitsdienste	3'976'000	S	3'976'000	S						
1752	Krankenhelme	3'976'000	S	3'976'000	S						
1752.5250	Private Institutionen (Darlehen)	3'976'000	S	3'976'000	S						
5250.1	Krankenheil Bethesda, Darlehen	3'976'000	S	3'976'000	S						
18	Gesellschaft	27'019	S	27'019	S			3'964	S	500'000	S
189	Kinderkrippen	27'019	S	27'019	S			3'964	S	500'000	S

Politische Gemeinde Küsnacht

Verzeichnis der Verpflichtungskredite Verwaltungsvermögen

Konto	Text	Gesamtkredit		Objektstand		Abweichung		Rechnung 2011		Voranschlag 2011	
		Saldo	S/H	Saldo	S/H	Saldo	S/H	Saldo	S/H	Saldo	S/H
1890	Betrieb Kinderkrippe	27'019	S	27'019	S			3'964	S	500'000	S
1890.5033	Umbauten	27'019	S	27'019	S			3'964	S	500'000	S
5033.2	Kinderkrippe Heslibach, Erweiterung	27'019	S	27'019	S			3'964	S	500'000	S

Politische Gemeinde Küsnacht											
Verzeichnis der Verpflichtungskredite Finanzvermögen											
Konto	Text	Gesamtkredit		Objektstand		Abweichung		Rechnung 2011		Voranschlag 2011	
		Saldo	S/H	Saldo	S/H	Saldo	S/H	Saldo	S/H	Saldo	S/H
1	Politische Gemeinde	892'254	S	1'403'455	S	511'201		707'978		3'740'000	S
13	Liegenschaften	892'254	S	1'403'455	S	511'201		707'978		3'740'000	S
1325	Liegenschaften Finanzvermögen	892'254	S	1'403'455	S	511'201		707'978		3'740'000	S
13251	Wohn- und Gewerbeliegenschaften	276'554	S	1'100'131	S	823'577		699'177		2'760'000	S
13251.7024	Sanierungen	1'162'520	S	1'100'131	S	-62'389		699'177		2'760'000	S
7024.17	Seestrasse 70, Renovation und Umbau	19'000	S	18'292	S	-708				1'001'000	S
7024.31	Theodor-Brunnenweg 7, Fassadensanierung	290'076	S	290'076	S						
7024.32	Seestrasse 64	19'000	S	22'796	S	3'796		4'504		395'000	S
7024.33	Seestrasse 66	19'000	S	27'116	S	8'116		8'824		684'000	S
7024.35	Freihofstrasse 30, Abbruch/Altlastensanierung	343'080	S	343'080	S			343'080		20'000	S
7024.36	Freihofstrasse 32, Abbruch	41'362	S	41'362	S			41'362			
7024.37	In der Schübelwis 1/3/5, Gesamtsanierung	35'000	S	1'302	S	-33'698		1'302		300'000	S
7024.39	Alte Landstrasse 31, Sanierung Gebäudehülle	200'000	S	179'758	S	-20'242		179'758		200'000	S
7024.40	Goldbacherstrasse 50, Sanierung Gebäudehülle	140'000	S	120'346	S	-19'654		120'346		140'000	S
7024.41	Kronenweg 1 (Gasthof Krone), Sanierung Gebäudehülle										
7024.42	Scheunen im Dörfli (Sonnenrain 59), Sanierung Vorplatz	56'001	S	56'001	S					20'000	S
13251.8021	Verkauf	885'966	H			-885'966					
8021.1	Seestrasse 70, Verkauf	-885'966	S			885'966					

Politische Gemeinde Küsnacht

Verzeichnis der Verpflichtungskredite Finanzvermögen

Konto	Text	Gesamtkredit		Objektstand		Abweichung		Rechnung 2011		Voranschlag 2011	
		Saldo	S/H	Saldo	S/H	Saldo	S/H	Saldo	S/H	Saldo	S/H
13252	Unbebaute Grundstücke Finanzvermögen	615'700	S	303'324	S	-312'376		8'800		980'000	S
13252.7011	Erwerb	301'200	S			-301'200					
7011.2	Grundstücke Hesligen/Darhalden, Erwerb	301'200	S			-301'200					
13252.7012	Erschliessung	520'000	S	508'824	S	-11'176		8'800		980'000	S
7012.4	Kat.-Nr. 11'820 Neue Forch West, Erschliessungskosten									980'000	S
7012.7	Kat.-Nr. 11'867, Hüttengraben,	520'000	S	508'824	S	-11'176		8'800			
	Projektwettbewerb/öffentlicher Gestaltungsplan										
13252.8011	Verkauf	205'500	H	205'500	H						
8011.15	Kat.-Nr. 895 Äussere Allmend, Teilverkauf	205'500	H	205'500	H						

Politische Gemeinde Küsnacht

Bilanz					
Konto	Text	Rechnung 2011		Rechnung 2010	
		Aktiven	Passiven	Aktiven	Passiven
	Gesamttotal	272'141'015.12	272'141'015.12	261'472'984.04	261'472'984.04
1	Aktiven	272'141'015.12		261'472'984.04	
10	Finanzvermögen	230'254'665.12		222'258'884.04	
100	Flüssige Mittel	111'085'609.23		107'097'219.43	
101	Guthaben	6'585'842.09		2'140'571.50	
102	Anlagen	111'441'935.99		111'136'500.89	
103	Transitorische Aktiven	1'141'277.81		1'884'592.22	
11	Verwaltungsvermögen	41'886'350.00		39'214'100.00	
114	Sachgüter	27'684'000.00		24'741'000.00	
115	Darlehen und Beteiligungen	9'328'350.00		10'088'100.00	
116	Investitionsbeiträge	4'488'000.00		4'385'000.00	
117	Übrige aktivierte Ausgaben	386'000.00			

Politische Gemeinde Küsnacht

Bilanz

Konto	Text	Rechnung 2011		Rechnung 2010	
		Aktiven	Passiven	Aktiven	Passiven
2	Passiven		272'141'015.12		261'472'984.04
20	Fremdkapital		76'394'044.49		62'478'507.18
200	Laufende Verpflichtungen		65'820'837.76		50'156'702.28
202	Langfristige Schulden		380'000.00		380'000.00
203	Verpflichtungen für Sonderrechnungen		5'989'331.69		9'575'021.63
204	Rückstellungen		1'520'700.00		1'520'700.00
205	Transitorische Passiven		2'683'175.04		846'083.27
21	Verrechnungen		197'182.47		-628'465.13
218	Übrige Verrechnungskonten		197'182.47		-628'465.13
22	Spezialfinanzierungen		7'270'377.97		6'339'107.75
228	Verpflichtungen für Spezialfinanzierungen		7'270'377.97		6'339'107.75
23	Eigenkapital		188'279'410.19		193'283'834.24
239	Eigenkapital		188'279'410.19		193'283'834.24



Details Schulgemeinde

Schulgemeinde Küsnacht

Laufende Rechnung

Konto	Text	Rechnung 2011		Voranschlag 2011		Rechnung 2010	
		Aufwand	Ertrag	Aufwand	Ertrag	Aufwand	Ertrag
		84'358'419.09	84'358'419.09	71'188'200.00	71'188'200.00	91'368'451.51	91'368'451.51
41	Behörde und Verwaltung	1'920'045.68	76'704.00	1'644'800.00	80'000.00	1'925'076.13	170'530.20
	Saldo		1'843'341.68		1'564'800.00		1'754'545.93
411	Schulpflege	321'423.15		368'100.00		345'476.00	
	Saldo		321'423.15		368'100.00		345'476.00
4110	Schulpflege	321'423.15		368'100.00		345'476.00	
	Saldo		321'423.15		368'100.00		345'476.00
3001	Entschädigungen Schulpflege, Kommissionen	274'335.00		287'100.00		286'034.50	
3002	Tag-/Sitzungsgelder	16'975.00		26'000.00		15'621.00	
3030	Sozialleistungen	16'074.50		20'000.00		13'955.10	
3171	Spesenentschädigungen	452.70		5'000.00		2'259.55	
3185	Anlässe, Empfänge, Ehrungen	13'585.95		30'000.00		27'605.85	
412	Schulverwaltung	1'598'622.53	76'704.00	1'276'700.00	80'000.00	1'579'600.13	170'530.20
	Saldo		1'521'918.53		1'196'700.00		1'409'069.93
4120	Schulverwaltung	1'598'622.53	76'704.00	1'276'700.00	80'000.00	1'579'600.13	170'530.20
	Saldo		1'521'918.53		1'196'700.00		1'409'069.93
3010	Besoldungen, Zulagen	540'315.95		529'600.00		524'405.90	
3030	Sozialleistungen	108'952.05		112'000.00		101'924.35	
3070	Teuerungszulagen an Rentenbezüger, Ruhegehälter	90'111.00		97'000.00		95'458.20	
3080	Ausfallentschädigungen	24'582.10		20'000.00			
3090	Allgemeiner Personalaufwand	10'761.40		20'000.00		20'543.00	
3101	Büromaterial	10'026.85		13'000.00		13'193.35	

Schulgemeinde Küsnacht

Laufende Rechnung

Konto	Text	Rechnung 2011		Voranschlag 2011		Rechnung 2010	
		Aufwand	Ertrag	Aufwand	Ertrag	Aufwand	Ertrag
3104	Drucksachen, Inserate, Publikationen	8'561.90		6'000.00		7'920.45	
3105	Zeitungen, Zeitschriften	3'392.20		3'500.00		1'612.90	
3111	Kauf Mobiliar, Geräte, Maschinen			70'000.00		37'587.50	
3151	Unterhalt Mobiliar, Geräte, Maschinen	22'717.85		30'000.00		23'961.40	
3160	Mieten, Benützungskosten	17.00				17.00	
3171	Spesenentschädigungen	1'452.60		2'600.00		2'398.95	
3181	Telefon, Porti, Frachten	30'652.75		40'000.00		37'719.98	
3183	Betriebs-/Notariatskosten	722.00		2'000.00		766.60	
3189	Dienstleistungen Dritter	252'342.55		250'000.00		212'703.65	
3190	Allgemeiner Sachaufwand	533.80		1'000.00		712.50	
3519	Entschädigungen an den Kanton	413'480.53				418'674.40	
3529	Entschädigungen an andere Gemeinde	80'000.00		80'000.00		80'000.00	
4361	Versicherungsleistungen, Erwerbsersatz		76'436.35		79'000.00		170'297.75
4369	Rückstellungen Dritter		267.65		1'000.00		232.45
42	Finanzen, Finanzausgleich, Steuern	58'905'744.92	80'756'67.72	45'375'300.00	67'797'000.00	66'131'805.58	86'985'275.24
	Saldo	21'951'022.80		22'421'700.00		20'853'469.66	
420	Finanzen, Finanzausgleich, Steuern	58'905'744.92	80'756'67.72	45'375'300.00	67'797'000.00	66'131'805.58	86'985'275.24
	Saldo	21'951'022.80		22'421'700.00		20'853'469.66	
4200	Finanzausgleich (Anteil)	37'584'964.00		39'700'000.00		59'810'504.95	
	Saldo	37'584'964.00	37'584'964.00		39'700'000.00	59'810'504.95	
3410	Beiträge an den Ausgleichsfonds, Steuerkraftausgleich	37'584'964.00		39'700'000.00		59'810'504.95	

Schulgemeinde Küsnacht

Laufende Rechnung

Konto	Text	Rechnung 2011		Voranschlag 2011		Rechnung 2010	
		Aufwand	Ertrag	Aufwand	Ertrag	Aufwand	Ertrag
4201	Kapitaldienst	32.95	185'679.70	125'000.00	194'000.00	609.00	232'899.05
	Saldo	185'646.75		69'000.00		232'290.05	
3187	Bankgebühren	32.95					
3210	Zinsen, kurzfristige Schulden			125'000.00		609.00	
4200	Bankkontokorrentzinsen		0.10				
4211	Allgemeine Kontokorrentzinsen		3'129.10				600.10
4290	Allgemeine Vermögenserträge		950.00		1'000.00		950.00
4920	Aufteilung Passivzinsen		181'600.50		193'000.00		231'348.95
4202	Abschreibungen	2'624'291.30		3'058'000.00		5'193'289.02	
	Saldo		2'624'291.30		3'058'000.00		5'193'289.02
3301	Debitorenverluste	7'007.65		1'000.00		3'661.00	
3305	Abschreibungen Sachveranlagen Finanzvermögen					449'166.95	
3310	Ordentliche Abschreibungen Verwaltungsvermögen	2'617'283.65		3'057'000.00		2'740'461.07	
3320	Zusätzliche Abschreibungen Verwaltungsvermögen					2'000'000.00	
4203	Steuern	1'625'788.50	80'566'407.22	1'310'000.00	67'600'000.00	1'127'402.61	72'840'777.39
	Saldo	78'940'618.72		66'290'000.00		71'713'374.78	
3292	Zinsen auf Steuern	714'000.23		350'000.00		245'808.79	
3302	Steuerlasse, Abschreibungen	58'303.12		80'000.00		36'427.47	
3519	Entschädigungen an den Kanton	4'659.50		190'000.00		81'870.15	
3529	Entschädigungen an andere Gemeinden	848'825.65		690'000.00		763'296.20	
4000	Ordentliche Steuern Rechnungsjahr		69'189'896.80		65'800'000.00		68'737'463.15
4002	Ordentliche Steuern früherer Jahre		15'692'845.65		2'500'000.00		7'592'711.65
4004	Quellensteuern		-830'424.00		2'400'000.00		-1'815'800.95
4006	Aktive Steuerausscheidungen		900'347.80		1'400'000.00		503'963.30
4007	Passive Steuerauscheidungen		-4'566'073.00		-5'500'000.00		-2'266'334.75

Schulgemeinde Küsnacht

Laufende Rechnung

Konto	Text	Rechnung 2011		Voranschlag 2011		Rechnung 2010	
		Aufwand	Ertrag	Aufwand	Ertrag	Aufwand	Ertrag
4008	Pauschale Steueranrechnungen		-365'603.80		-400'000.00		-480'872.85
4009	Nachsteuern		145'187.05		1'000'000.00		336'486.55
4213	Zinsen auf Steuern		400'230.72		400'000.00		233'161.29
4204	Abschluss	17'070'668.17		1'182'300.00			13'902'450.15
Saldo			17'070'668.17		1'182'300.00		13'902'450.15
9120	Ertragsüberschuss	17'070'668.17					
9121	Aufwandüberschuss						13'902'450.15
4206	Einnahmenanteile		4'680.80		3'000.00		9'148.65
Saldo		4'680.80		3'000.00		9'148.65	
4490	Rückverteilung CO2-Abgabe		4'680.80		3'000.00		9'148.65
43	Bildung	18'170'871.48	1'970'265.79	18'822'000.00	1'770'800.00	17'972'242.20	2'547'509.67
Saldo			16'200'605.69		17'051'200.00		15'424'732.53
431	Kindergarten	1'065'426.23		926'700.00		1'013'895.95	
Saldo			1'065'426.23		926'700.00		1'013'895.95
4310	Kindergarten	1'065'426.23		926'700.00		1'013'895.95	
Saldo			1'065'426.23		926'700.00		1'013'895.95
3022	Zulagen	101'592.15				50'958.25	
3030	Sozialleistungen	21'952.00		2'000.00		6'063.00	
3080	Aushilfsentschädigungen	8'094.40		14'000.00		7'382.30	
3519	Entschädigungen an den Kanton	933'787.68		910'700.00		949'492.40	

Schulgemeinde Küsnacht

Laufende Rechnung

Konto	Text	Rechnung 2011		Voranschlag 2011		Rechnung 2010	
		Aufwand	Ertrag	Aufwand	Ertrag	Aufwand	Ertrag
432	Primarschule	6'038'412.07	23'997.50	6'000'500.00	7'000.00	5'666'237.57	34'700.42
	Saldo		6'014'414.57		5'993'500.00		5'631'537.15
4320	Primarschule	5'053'037.78	22'282.70	4'908'900.00	5'000.00	4'665'843.05	26'720.47
	Saldo		5'030'755.08		4'903'900.00		4'639'122.58
3022	Zulagen	869'623.60		644'200.00		600'109.05	
3030	Sozialleistungen	159'301.25		80'000.00		97'488.45	
3080	Aushilfsentschädigungen	100'745.65		65'000.00		74'785.00	
3189	Dienstleistungen Dritter	169'000.00		169'000.00		162'000.00	
3519	Entschädigungen an den Kanton	3'754'367.28		3'950'700.00		3'731'268.55	
3621	Beiträge an Gemeinden, Zweckverbände					192.00	
4331	Schulgelder		10'000.00				
4369	Rückertattungen Dritter		1'095.70		5'000.00		14'154.47
4529	Entschädigungen anderer Gemeinden		10'000.00				6'750.00
4610	Staatsbeiträge		1'187.00				5'816.00
4321	Geleitete Schule Itzschnach / Limberg	338'859.82	1'650.00	357'200.00	500.00	262'846.80	
	Saldo		337'209.82		356'700.00		262'846.80
3090	Allgemeiner Personalaufwand	10'340.25		18'000.00		11'275.65	
3102	Lehrmittel	47'194.98		47'800.00		41'371.30	
3103	Schulmaterial	57'463.60		52'500.00		58'489.40	
3104	Drucksachen	170.00		2'000.00		215.15	
3105	Zeitungen, Zeitschriften	1'545.50		1'500.00		1'259.50	
3111	Kauf Mobililar, Geräte, Maschinen	113'768.15		102'900.00		72'144.15	
3151	Unterhalt Mobililar, Geräte, Maschinen	2'910.50		9'000.00		2'837.00	
3160	Mieten, Benützungskosten	31'239.29		39'000.00		32'315.75	
3172	Aufwendungen für Klassenlager	25'370.60		40'500.00		13'190.90	

Schulgemeinde Küsnacht

Laufende Rechnung

Konto	Text	Rechnung 2011		Voranschlag 2011		Rechnung 2010	
		Aufwand	Ertrag	Aufwand	Ertrag	Aufwand	Ertrag
3173	Schulreisen, Ausflüge, Exkursionen	13'702.55		14'000.00		10'393.90	
3181	Telefon, Porti, Frachten	7'349.10		8'000.00		6'813.75	
3189	Dienstleistungen Dritter	26'249.15		20'000.00		10'482.10	
3190	Allgemeiner Sachaufwand	1'556.15		2'000.00		2'058.25	
4369	Rückstellungen Dritter		1'650.00		500.00		
4322	Geleitete Schule Dorf	303'432.70		329'500.00	500.00	352'483.86	6'659.40
	Saldo		303'432.70		329'000.00		345'824.46
3090	Allgemeiner Personalaufwand	6'950.65		11'000.00		29'805.80	
3102	Lehrmittel	31'757.65		42'000.00		30'298.95	
3103	Schulmaterial	80'840.31		70'000.00		95'528.76	
3104	Drucksachen			500.00		270.45	
3105	Zeitungen, Zeitschriften	1'279.80		2'000.00		1'291.98	
3111	Kauf Mobiliar, Geräte, Maschinen	68'442.00		54'000.00		59'249.70	
3151	Unterhalt Mobiliar, Geräte, Maschinen	7'228.80		12'000.00		6'289.45	
3160	Mieten, Benützungskosten	48'286.29		43'000.00		47'971.17	
3172	Aufwendungen für Klassenlager	9'045.80		32'000.00		34'830.55	
3173	Schulreisen, Ausflüge, Exkursionen	10'587.15		15'000.00		6'476.40	
3181	Telefon, Porti, Frachten	6'193.45		9'000.00		6'797.55	
3189	Dienstleistungen Dritter	31'112.35		38'000.00		32'343.30	
3190	Allgemeiner Sachaufwand	1'708.45		1'000.00		1'329.80	
4369	Rückstellungen Dritter				500.00		6'659.40
4323	Geleitete Schule Goldbach	174'345.83	64.80	188'600.00	500.00	189'858.06	520.55
	Saldo		174'281.03		188'100.00		189'337.51
3090	Allgemeiner Personalaufwand	10'199.20		10'000.00		13'155.45	
3102	Lehrmittel	38'329.06		35'700.00		48'361.26	

Schulgemeinde Küsnacht

Laufende Rechnung

Konto	Text	Rechnung 2011		Voranschlag 2011		Rechnung 2010	
		Aufwand	Ertrag	Aufwand	Ertrag	Aufwand	Ertrag
		3103	Schulmaterial	46'635.80		42'000.00	
3104	Drucksachen	150.00		2'000.00		215.15	
3105	Zeitungen, Zeitschriften	764.50		1'200.00		1'036.00	
3111	Kauf Mobilbar, Geräte, Maschinen	7'685.20		16'300.00		4'565.05	
3151	Unterhalt Mobilbar, Geräte, Maschinen	18'371.15		13'700.00		12'710.70	
3160	Mieten, Benützungskosten	1'568.07		500.00		1'218.90	
3172	Aufwendungen für Klassenlager	12'711.70		22'000.00		26'687.70	
3173	Schulreisen, Ausflüge, Exkursionen	10'780.80		9'000.00		8'725.05	
3181	Telefon, Porti, Frachten	3'888.20		5'000.00		3'664.10	
3189	Dienstleistungen Dritter	22'254.45		28'300.00		11'469.00	
3190	Allgemeiner Sachaufwand	1'007.70		2'900.00		1'701.70	
4369	Rückstellungen Dritter		64.80		500.00		520.55
4324	Geleitete Schule Hesibach	168'735.94		216'300.00	500.00	195'205.80	800.00
Saldo			168'735.94		215'800.00		194'405.80
3090	Allgemeiner Personalaufwand	3'808.60		14'300.00		12'364.90	
3102	Lehrmittel	38'910.68		41'000.00		33'201.20	
3103	Schulmaterial	41'103.62		44'000.00		49'524.05	
3104	Drucksachen	450.15		1'000.00		215.15	
3105	Zeitungen, Zeitschriften	920.95		1'800.00		537.80	
3111	Kauf Mobilbar, Geräte, Maschinen	6'429.00		14'300.00		31'481.85	
3151	Unterhalt Mobilbar, Geräte, Maschinen	14'810.65		21'500.00		12'903.75	
3160	Mieten, Benützungskosten	727.99		1'000.00		701.00	
3172	Aufwendungen für Klassenlager	21'268.20		25'000.00		21'541.95	
3173	Schulreisen, Ausflüge, Exkursionen	9'820.55		9'900.00		10'886.35	
3181	Telefon, Porti, Frachten	5'395.75		7'000.00		5'663.40	
3189	Dienstleistungen Dritter	24'244.25		34'500.00		15'427.25	

Schulgemeinde Küsnacht

Laufende Rechnung

Konto	Text	Rechnung 2011		Voranschlag 2011		Rechnung 2010	
		Aufwand	Ertrag	Aufwand	Ertrag	Aufwand	Ertrag
3190	Allgemeiner Sachaufwand	845.55		1'000.00		757.15	
4369	Rückerstattungen Dritter				500.00		800.00
433	Oberstufe	4'781'870.93	905'184.29	5'026'800.00	941'800.00	4'969'647.38	1'487'171.40
	Saldo		3'876'686.64		4'085'000.00		3'482'475.98
4331	Sekundarschule	3'496'773.75	42'095.89	3'781'100.00	500.00	3'392'254.15	17'454.00
	Saldo		3'454'677.86		3'780'600.00		3'374'800.15
3022	Zulagen	400'759.25		409'400.00		451'695.60	
3030	Sozialleistungen	72'605.40		58'000.00		67'781.40	
3080	Aushilfsentschädigungen	29'188.85		25'000.00		16'479.80	
3090	Allgemeiner Personalaufwand	14'931.80		10'000.00		21'957.90	
3102	Lehrmittel	81'898.55		98'900.00		92'600.78	
3103	Schulmaterial	155'766.75		170'000.00		160'947.15	
3104	Drucksachen	551.60		2'000.00		625.30	
3105	Zeitungen, Zeitschriften	3'413.40		6'000.00		3'860.12	
3111	Kauf Mobiliar, Geräte, Maschinen	29'324.75		59'200.00		46'056.65	
3151	Unterhalt Mobiliar, Geräte, Maschinen	41'421.44		45'000.00		52'721.65	
3160	Mieten, Benützungskosten	3'312.40		2'200.00		1'914.70	
3172	Aufwendungen für Klassenlager	81'409.55		65'000.00		75'612.30	
3173	Schulreisen, Ausflüge, Exkursionen	28'325.10		25'600.00		12'384.60	
3181	Telefon, Porti, Frachten	4'659.55		5'000.00		3'863.15	
3189	Dienstleistungen Dritter	81'154.95		85'000.00		81'304.05	
3190	Allgemeiner Sachaufwand			2'000.00		193.05	
3519	Entschädigungen an den Kanton	1'533'250.41		1'484'800.00		1'537'355.95	
3529	Entschädigungen an andere Gemeinden bzw. Dritte	6'000.00		19'000.00		764'900.00	
3610	Beiträge an den Kanton	928'800.00		1'209'000.00			

Schulgemeinde Küsnacht

Laufende Rechnung

Konto	Text	Rechnung 2011		Voranschlag 2011		Rechnung 2010	
		Aufwand	Ertrag	Aufwand	Ertrag	Aufwand	Ertrag
4331	Schulgelder		12'000.00				
4369	Rückerstattungen Dritter		22'095.89		500.00		
4529	Entschädigungen anderer Gemeinden		8'000.00				16'000.00
4610	Staatsbeiträge						1'454.00
4332	Weiterbildungs- und Berufswahlschulen	1'285'097.18	863'088.40	1'245'700.00	941'300.00	1'577'393.23	1'469'717.40
Saldo			422'008.78		304'400.00		107'675.83
3021	Besoldungen	886'069.15		870'700.00		1'058'190.85	
3022	Zulagen	34'229.25				56'110.40	
3030	Sozialleistungen	203'954.40		190'000.00		220'798.30	
3080	Aushilfsentschädigungen	8'541.65		10'000.00		71'447.05	
3090	Allgemeiner Personalaufwand	3'830.00		5'000.00		12'255.70	
3102	Lehrmittel	16'447.20		16'000.00		11'766.60	
3103	Schulmaterial	56'135.00		60'000.00		49'231.02	
3104	Drucksachen	11'021.00		8'000.00		4'448.40	
3105	Zeitungen, Zeitschriften	987.38		1'000.00		1'177.87	
3111	Kauf Mobiliar, Geräte, Maschinen	25'756.35		25'000.00		31'324.20	
3151	Unterhalt Mobiliar, Geräte, Maschinen	8'093.10		13'000.00		12'157.94	
3172	Aufwendungen für Klassenlager	7'370.25		10'000.00		8'071.70	
3173	Schulreisen, Ausflüge, Exkursionen	4'832.40		12'000.00		4'819.50	
3181	Telefon, Porti, Frachten	3'538.05		3'000.00		4'229.25	
3189	Dienstleistungen Dritter	14'292.00		20'000.00		31'364.45	
3190	Allgemeiner Sachaufwand			2'000.00			
4331	Schulgelder		147'640.00		143'800.00		147'300.00
4369	Rückerstattungen Dritter		221.40		500.00		731.40
4529	Entschädigungen anderer Gemeinden		490'560.00		495'000.00		530'900.00
4600	Bundesbeiträge				22'000.00		5'044.00

Schulgemeinde Küsnacht							
Laufende Rechnung							
Konto	Text	Rechnung 2011		Voranschlag 2011		Rechnung 2010	
		Aufwand	Ertrag	Aufwand	Ertrag	Aufwand	Ertrag
4610	Staatsbeiträge		22'4'667.00		280'000.00		785'742.00
435	Sonderschulung	2'497'315.25	76'246.10	3'147'500.00	44'000.00	2'857'359.50	92'762.45
	Saldo		2'421'069.15		3'103'500.00		2'764'597.05
4351	Sonderschulung, Heimversorgung	1'531'375.80	65'613.55	1'919'000.00	44'000.00	1'757'588.35	90'507.00
	Saldo		1'465'762.25		1'875'000.00		1'667'081.35
3529	Entschädigungen an andere Gemeinden	176'260.00		225'000.00		196'140.00	
3610	Beiträge an den Kanton	19'200.00		9'000.00		44'760.00	
3651	Beiträge an private Institutionen	1'335'915.80		1'680'000.00		1'516'688.35	
3661	Beiträge an Private			5'000.00			
4369	Rückerstattungen Dritter		34'866.55		20'000.00		56'435.00
4610	Staatsbeiträge		30'747.00		24'000.00		34'072.00
4352	Sonderpädagogische Massnahmen	384'731.40		507'800.00		451'896.05	
	Saldo		384'731.40		507'800.00		451'896.05
302101	Logopäden	184'948.75		205'400.00		210'587.90	
302102	Heilpädagogische Förderlehrer	1'521.00		82'700.00		26'371.95	
302103	Psychomotorik Fachlehrer	143'665.80		140'200.00		150'294.45	
3030	Sozialleistungen	54'595.85		79'500.00		64'641.75	
4353	Deutsch für Fremdsprachige	449'612.35	8'742.55	593'700.00		531'338.85	2'255.45
	Saldo		440'869.80		593'700.00		529'083.40
3021	Besoldungen	380'840.15		495'700.00		445'365.00	
3030	Sozialleistungen	68'772.20		98'000.00		85'973.85	
4369	Rückerstattungen Dritter		8'742.55				2'255.45

Schulgemeinde Küsnacht

Laufende Rechnung

Konto	Text	Rechnung 2011		Voranschlag 2011		Rechnung 2010	
		Aufwand	Ertrag	Aufwand	Ertrag	Aufwand	Ertrag
4354	Verschiedene Therapien	131'595.70	1'890.00	127'000.00		116'536.25	
	Saldo	129'705.70		127'000.00		116'536.25	
3189	Dienstleistungen Dritter	131'595.70		127'000.00		116'536.25	
4369	Rückstellungen Dritter		1'890.00				
436	Bildungswesen, Übriges	115'709.20	60'156.65	135'500.00	64'000.00	101'581.75	60'915.10
	Saldo		55'552.55		71'500.00		40'666.65
4360	Hauswirtschaftliche Fortbildungskurse	115'709.20	60'156.65	135'500.00	64'000.00	101'581.75	60'915.10
	Saldo		55'552.55		71'500.00		40'666.65
3021	Besoldungen	93'218.35		108'800.00		88'252.00	
3030	Sozialleistungen	13'941.95		10'500.00		9'707.65	
3090	Allgemeiner Personalaufwand			500.00			
3103	Schulmaterial	799.25		4'200.00		1'296.90	
3104	Drucksachen, Inserate	1'249.25		1'500.00		1'466.70	
3111	Kauf Mobilien, Geräte, Maschinen	5'012.85		6'000.00		474.50	
3151	Unterhalt Mobilien, Geräte, Maschinen	1'487.55		4'000.00		384.00	
4332	Kursgelder		26'545.65		28'000.00		29'584.10
4600	Bundesbeiträge		8'501.00		11'000.00		6'653.00
4610	Staatsbeiträge		25'110.00		25'000.00		24'678.00
438	Volksschule, Übriges	1'700'494.65	18'898.20	1'744'700.00	16'500.00	1'629'733.65	28'608.00
	Saldo		1'681'596.45		1'728'200.00		1'601'125.65
4380	Informations- u. Kommunikationstechnologien ICT	14'761.80					
	Saldo		14'761.80				
3010	Besoldungen	9'758.60					

Schulgemeinde Küsnacht

Laufende Rechnung

Konto	Text	Rechnung 2011		Voranschlag 2011		Rechnung 2010	
		Aufwand	Ertrag	Aufwand	Ertrag	Aufwand	Ertrag
3030	Sozialleistungen	2'036.35					
3104	Drucksachen, Inserate, Publikationen	637.20					
3111	Kauf Mobilar, Geräte, Maschinen	56.00					
3181	Telefon, Porti, Frachten	41.65					
3189	Dienstleistungen Dritter	2'232.00					
4381	Jugendbibliothek	18'304.25	270.00	26'500.00	500.00	20'942.00	254.00
Saldo		18'034.25	18'034.25		26'000.00		20'688.00
3021	Besoldungen	14'677.50		14'000.00		13'349.90	
3030	Sozialleistungen			1'400.00			
3104	Drucksachen			300.00			
3105	Zeitungen, Zeitschriften	125.00		300.00		127.65	
3107	Bücher	3'416.65		7'500.00		3'469.70	
3190	Allgemeiner Sachaufwand	85.10		3'000.00		3'994.75	
4391	Lesegebühren		270.00		500.00		254.00
4382	Schülertransporte	222'827.70	405.00	289'200.00		207'107.65	784.00
Saldo			222'422.70		289'200.00		206'323.65
3010	Besoldungen	104'288.05		92'700.00		92'062.50	
3030	Sozialleistungen	21'797.55		20'000.00		18'536.90	
3090	Allgemeiner Personalaufwand			1'000.00			
3112	Kauf Fahrzeuge			80'000.00			
3132	Betriebsmaterial Fahrzeuge	8'611.10		10'000.00		9'192.95	
3152	Unterhalt Fahrzeuge	10'945.60		10'000.00		15'252.00	
3160	Schülertransporte, Mieten	2'400.00		2'400.00		2'400.00	
3181	Telefon, Porti, Frachten	286.55		600.00		369.30	
3182	Versicherungen, Steuern, Abgaben	3'963.10		4'500.00		4'410.00	

Schulgemeinde Küsnacht

Laufende Rechnung

Konto	Text	Rechnung 2011		Voranschlag 2011		Rechnung 2010	
		Aufwand	Ertrag	Aufwand	Ertrag	Aufwand	Ertrag
3189	Dienstleistungen Dritter	56'517.00		50'000.00		45'410.00	
3661	Beiträge an Private	14'018.75		18'000.00		19'474.00	
4369	Rückstellungen Dritter		405.00				784.00
4383	Aufgabenhilfe	46'805.65		65'200.00		45'295.00	
Saldo			46'805.65		65'200.00		45'295.00
3021	Besoldungen	45'551.40		59'200.00		44'199.70	
3030	Sozialleistungen	1'254.25		6'000.00		1'095.30	
4384	Examenkosten	13'147.60		20'000.00		30'238.15	
Saldo			13'147.60		20'000.00		30'238.15
3185	Anlässe, Empfänge, Ehrungen	13'147.60		20'000.00		30'238.15	
4385	Schulsport	329'135.45		283'300.00		326'387.55	
Saldo			329'135.45		283'300.00		326'387.55
3021	Besoldungen	62'737.00		40'600.00		43'729.10	
3022	Zulagen	2'415.00		700.00		3'070.00	
3030	Sozialleistungen	5'755.15		4'000.00		1'026.60	
3080	Ausfallentschädigungen			500.00			
3171	Spesenentschädigungen	450.40		2'500.00			
3189	Dienstleistungen Dritter	29'285.90		27'000.00		26'986.85	
3190	Allgemeiner Sachaufwand					40.00	
3621	Beiträge an Gemeinden, Zweckverbände	228'492.00		208'000.00		251'535.00	
4386	Versicherungen	52'515.55	141.20	62'000.00	1'000.00	52'200.50	
Saldo			52'374.35		61'000.00		52'200.50
3182	Versicherungen, Steuern, Abgaben	52'515.55		62'000.00		52'200.50	

Schulgemeinde Küsnacht

Laufende Rechnung

Konto	Text	Rechnung 2011		Voranschlag 2011		Rechnung 2010	
		Aufwand	Ertrag	Aufwand	Ertrag	Aufwand	Ertrag
4369	Rückerstattungen Dritter		141.20		1'000.00		
4387	Musikschule	929'493.80		910'000.00		885'513.80	
Saldo			929'493.80		910'000.00		885'513.80
3651	Beiträge an Musikschule	924'000.00		900'000.00		880'421.00	
3661	Beiträge an Private	5'493.80		10'000.00		5'092.80	
4388	Beiträge	11'095.10	1'632.00	29'000.00		14'484.45	
Saldo			9'463.10		29'000.00		14'484.45
3621	Beiträge an Gemeinden, Zweckverbände	10'855.10		28'000.00		14'174.45	
3670	Beiträge an Hilfsorganisationen	240.00		1'000.00		310.00	
4369	Rückerstattungen Dritter		1'632.00				
4389	Mittagstisch	62'407.75	16'450.00	59'500.00	15'000.00	47'564.55	27'570.00
Saldo			45'957.75		44'500.00		19'994.55
3010	Besoldungen Betreuungspersonal	45'494.20		42'500.00		37'149.60	
3030	Sozialleistungen	7'764.70		4'000.00		2'940.75	
3104	Drucksachen, Inserate			500.00			
3135	Wareneinkauf	9'148.85		12'000.00		7'474.20	
3189	Dienstleistungen Dritter			500.00			
4369	Rückerstattungen Dritter		16'450.00		15'000.00		27'570.00
439	Ausserschulische Betreuung	1'971'643.15	885'783.05	1'840'300.00	697'500.00	1'733'786.40	843'352.30
Saldo			1'085'860.10		1'142'800.00		890'434.10
4391	KICK Itschnach	369'559.90	183'050.80	324'100.00	104'000.00	396'514.40	171'536.30
Saldo			186'509.10		220'100.00		224'978.10

Schulgemeinde Küsnacht

Laufende Rechnung

Konto	Text	Rechnung 2011		Voranschlag 2011		Rechnung 2010	
		Aufwand	Ertrag	Aufwand	Ertrag	Aufwand	Ertrag
3010	Besoldungen	193'221.05		207'100.00		273'001.75	
3030	Sozialleistungen	39'911.45		40'000.00		49'057.45	
3080	Aushilfeentschädigungen	55'069.20		4'000.00		170.30	
3090	Allgemeiner Personalaufwand	301.40		5'000.00		1'987.70	
3101	Büromaterial	1'586.50		1'500.00		1'646.10	
3104	Drucksachen, Inserate, Publikationen	757.25					
3111	Kauf Mobililiar, Geräte, Maschinen	1'215.95		2'000.00		1'018.20	
3131	Betriebs- / Verbrauchsmaterial	2'443.30		3'000.00		2'228.00	
3134	Lebensmittel	1'940.45		2'000.00		1'545.10	
3135	Wareneinkauf	2'467.20		3'000.00		4'014.85	
3151	Unterhalt Mobililiar, Geräte, Maschinen			1'000.00		484.20	
3173	Schulreisen, Ausflüge, Exkursionen	131.35		1'500.00		517.30	
3181	Telefon, Porti, Frachten	271.00		1'000.00		462.00	
3189	Dienstleistungen Dritter	70'097.60		52'000.00		60'157.45	
3190	Allgemeiner Sachaufwand	146.20		1'000.00		224.00	
4369	Rückstellungen Dritter		183'050.80		104'000.00		171'536.30
4392	KICK Dorf	581'527.90	257'158.40	592'100.00	245'500.00	555'837.30	251'846.10
	Saldo		324'369.50		346'600.00		303'991.20
3010	Besoldungen	329'155.80		331'300.00		309'627.30	
3030	Sozialleistungen	61'546.05		62'000.00		55'708.00	
3080	Aushilfeentschädigungen	35'452.65		20'000.00		32'148.65	
3090	Allgemeiner Personalaufwand	2'581.40		3'000.00		7'776.90	
3101	Büromaterial	493.60		1'500.00		117.20	
3104	Drucksachen, Inserate, Publikationen	890.40					
3111	Kauf Mobililiar, Geräte, Maschinen	2'316.90		4'600.00		1'743.90	
3121	Wasser, Energie, Heizung, Entsorgung	1'233.30		1'200.00		206.85	

Schulgemeinde Küsnacht

Laufende Rechnung

Konto	Text	Rechnung 2011		Voranschlag 2011		Rechnung 2010	
		Aufwand	Ertrag	Aufwand	Ertrag	Aufwand	Ertrag
3131	Betriebs- / Verbrauchsmaterial	2'970.50		4'000.00		4'678.65	
3134	Lebensmittel	2'775.25		5'500.00		4'089.30	
3135	Wareneinkauf	2'824.95		3'000.00		2'135.60	
3151	Unterhalt Mobiliar, Geräte, Maschinen	1'201.25		2'000.00		1'131.65	
3160	Mieten, Pacht, Benützungskosten	14'115.00		15'000.00		14'424.00	
3173	Schulreisen, Ausflüge, Exkursionen	1'793.70		4'000.00		1'834.85	
3181	Telefon, Porti, Frachten	1'486.05		2'000.00		2'037.90	
3189	Dienstleistungen Dritter	120'518.30		132'000.00		115'912.20	
3190	Allgemeiner Sachaufwand	172.80		1'000.00		2'264.35	
4369	Rückstellungen Dritter		257'158.40		245'500.00		251'846.10
4393	KICK Goldbach	592'412.60	224'230.55	504'100.00	188'000.00	417'622.10	225'688.10
Saldo		368'182.05			316'100.00		191'934.00
3010	Besoldungen	381'350.45		322'700.00		251'380.45	
3030	Sozialleistungen	70'580.65		56'000.00		43'475.45	
3080	Aushilfsentschädigungen	17'025.40		7'000.00		4'555.95	
3090	Allgemeiner Personalaufwand	1'160.00		3'000.00		1'206.00	
3101	Büromaterial	1'078.25		800.00		1'270.00	
3104	Drucksachen, Insetate, Publikationen	1'333.35					
3111	Kauf Mobiliar, Geräte, Maschinen	411.35		4'000.00		2'634.20	
3121	Wasser, Energie, Heizung, Entsorgung	33.60					
3131	Betriebs- / Verbrauchsmaterial	4'285.75		5'000.00		3'353.20	
3134	Lebensmittel	2'568.20		3'500.00		2'095.85	
3135	Wareneinkauf	4'232.90		5'500.00		4'425.45	
3151	Unterhalt Mobiliar, Geräte, Maschinen	855.20		1'000.00		2'250.90	
3160	Mieten, Pacht, Benützungskosten	12'250.00		12'000.00		13'000.00	
3173	Schulreisen, Ausflüge, Exkursionen	177.70		1'000.00		244.30	

Schulgemeinde Küsnacht

Laufende Rechnung

Konto	Text	Rechnung 2011		Voranschlag 2011		Rechnung 2010	
		Aufwand	Ertrag	Aufwand	Ertrag	Aufwand	Ertrag
3181	Telefon, Porti, Frachten	1'332.40		1'600.00		1'519.10	
3189	Dienstleistungen Dritter	93'737.40		80'000.00		85'668.95	
3190	Allgemeiner Sachaufwand			1'000.00		542.30	
4369	Rückerstattungen Dritter		224'230.55		188'000.00		225'688.10
4394	KICK Heslibach	428'142.75	221'343.30	420'000.00	160'000.00	363'812.60	194'281.80
	Saldo		206'799.45		260'000.00		169'530.80
3010	Besoldungen	271'394.60		286'000.00		229'920.10	
3030	Sozialleistungen	44'392.50		27'000.00		26'799.55	
3080	Aushilfsentschädigungen	12'722.80		4'000.00		11'504.05	
3090	Allgemeiner Personalaufwand	6'074.90		3'000.00		3'097.45	
3101	Büromaterial	955.00		1'500.00		975.70	
3104	Drucksachen, Insetate, Publikationen	145.25					
3111	Kauf Mobiliar, Geräte, Maschinen	87.90		4'000.00		3'909.00	
3121	Wasser, Energie, Heizung, Entsorgung			1'400.00			
3131	Betriebs- / Verbrauchsmaterial	2'378.60		3'000.00		2'070.20	
3134	Lebensmittel	2'387.30		2'700.00		2'357.65	
3135	Wareneinkauf	2'210.95		3'100.00		2'448.15	
3151	Unterhalt Mobiliar, Geräte, Maschinen	1'395.40		1'000.00		765.95	
3173	Schulreisen, Ausflüge, Exkursionen	138.95		1'300.00		134.80	
3181	Telefon, Porti, Frachten	7.00		1'000.00			
3189	Dienstleistungen Dritter	83'715.05		80'000.00		79'738.40	
3190	Allgemeiner Sachaufwand	136.55		1'000.00		91.60	
4369	Rückerstattungen Dritter		221'343.30		160'000.00		194'281.80
44	Schulgesundheits- und Sozialdienst	410'804.35	77'545.00	415'600.00	70'000.00	398'368.95	74'404.00
	Saldo		333'259.35		345'600.00		323'964.95

Schulgemeinde Küsnacht							
Laufende Rechnung							
Konto	Text	Rechnung 2011		Voranschlag 2011		Rechnung 2010	
		Aufwand	Ertrag	Aufwand	Ertrag	Aufwand	Ertrag
440	Schulgesundheitsdienst	312'869.15	77'545.00	338'600.00	70'000.00	329'684.45	74'404.00
	Saldo		235'324.15		268'600.00		255'280.45
4401	Schulgesundheitsdienst	228'062.90	77'545.00	240'300.00	70'000.00	235'506.35	74'404.00
	Saldo	150'517.90		170'300.00		161'102.35	
3010	Besoldungen	4'836.05		5'800.00		1'566.90	
3030	Sozialleistungen	193.00		500.00		3.65	
3189	Dienstleistungen Dritter	19'086.70		15'500.00		18'336.70	
3190	Allgemeiner Sachaufwand			500.00			
3621	Beiträge schulpсихологischer	203'947.15		218'000.00		215'599.10	
4610	Beratungsdienst Staatsbeiträge		77'545.00		70'000.00		74'404.00
4402	Schulzahnpflege	84'806.25		98'300.00		94'178.10	
	Saldo		84'806.25		98'300.00		94'178.10
3010	Besoldungen	8'365.60		10'200.00		9'005.50	
3030	Sozialleistungen	675.40		1'000.00		775.55	
3090	Allgemeiner Personalaufwand			500.00			
3102	Lehrmittel	21.60		300.00		58.70	
3103	Schulmaterial	345.90		1'300.00		700.80	
3189	Dienstleistungen Dritter	72'146.35		80'000.00		80'235.05	
3190	Allgemeiner Sachaufwand	3'251.40		5'000.00		3'402.50	
441	Sozialdienst	97'935.20		77'000.00		68'684.50	
	Saldo		97'935.20		77'000.00		68'684.50
4411	Schulsozialarbeit	97'935.20		77'000.00		68'684.50	
	Saldo		97'935.20		77'000.00		68'684.50

Schulgemeinde Küsnacht

Laufende Rechnung

Konto	Text	Rechnung 2011		Voranschlag 2011		Rechnung 2010	
		Aufwand	Ertrag	Aufwand	Ertrag	Aufwand	Ertrag
3010	Besoldungen	64'283.50		49'400.00		48'711.00	
3030	Sozialleistungen	11'494.95		9'000.00		8'419.25	
3080	Aushilfsentschädigung			1'000.00		130.05	
3090	Allgemeiner Personalaufwand	255.80		8'000.00		1'203.25	
3101	Büromaterial	218.35		500.00		23.90	
3104	Drucksachen, Inserate, Publikationen	181.45		1'000.00		116.30	
3111	Kauf Mobilien, Geräte, Maschinen	5'985.10		1'000.00			
3181	Telefon, Porti, Frachten	159.45		600.00		50.00	
3189	Dienstleistungen Dritter	14'389.70		5'000.00		10'030.75	
3190	Allgemeiner Sachaufwand	966.90		1'500.00			
45	Ferienheime, Kolonien, Skilager	292'101.15	118'458.50	333'600.00	133'800.00	299'406.40	117'259.70
	Saldo		173'642.65		199'800.00		182'146.70
451	Ferienheime	204'011.95	74'365.80	241'500.00	85'800.00	222'987.30	76'266.10
	Saldo		129'646.15		155'700.00		146'721.20
4511	Sarn	126'239.35	39'739.90	129'800.00	46'400.00	134'772.30	42'782.90
	Saldo		86'499.45		83'400.00		91'989.40
3010	Besoldungen	29'090.35		28'000.00		22'279.80	
3030	Sozialleistungen	5'059.40		4'500.00		3'756.40	
3080	Aushilfsentschädigungen	502.95		1'000.00			
3090	Allgemeiner Personalaufwand			500.00			
3111	Kauf Mobilien, Geräte, Maschinen			5'000.00		1'349.15	
3121	Wasser, Energie, Heizung, Entsorgung	20'454.95		22'100.00		23'243.65	
3131	Betriebs-/Verbrauchsmaterial	1'871.00		5'000.00		4'722.95	
3141	Baulicher Unterhalt	54'543.20		40'700.00		58'208.00	

Schulgemeinde Küsnacht

Laufende Rechnung

Konto	Text	Rechnung 2011		Voranschlag 2011		Rechnung 2010	
		Aufwand	Ertrag	Aufwand	Ertrag	Aufwand	Ertrag
3151	Unterhalt Mobiliar, Geräte, Maschinen	313.50		2'500.00		2'175.80	
3181	Telefon, Porti, Frachten	809.25		1'300.00		816.70	
3182	Versicherungen, Steuern, Abgaben	12'050.55		17'200.00		16'511.75	
3189	Dienstleistungen Dritter	1'544.20		1'000.00		390.00	
3190	Allgemeiner Sachaufwand			1'000.00		1'318.10	
4271	Mietzinsen		8'400.00		8'400.00		8'400.00
4341	Benützungsgebühren		31'339.90		38'000.00		34'382.90
4512	Ste-Croix	77'772.60	34'625.90	111'700.00	39'400.00	88'215.00	33'483.20
Saldo			43'146.70		72'300.00		54'731.80
3010	Besoldungen	31'897.10		37'300.00		29'882.30	
3030	Sozialleistungen	5'477.45		6'500.00		5'002.75	
3080	Aushilfsentschädigungen			700.00			
3090	Allgemeiner Personalaufwand	300.00		500.00		300.00	
3111	Kauf Mobiliar, Geräte, Maschinen			4'000.00		6'717.90	
3121	Wasser, Energie, Heizung, Entsorgung	17'972.15		24'000.00		17'840.50	
3131	Betriebs-/Verbrauchsmaterial	1'726.45		4'000.00		3'738.65	
3141	Baulicher Unterhalt	3'891.40		16'000.00		1'818.60	
3151	Unterhalt Mobiliar, Geräte, Maschinen	1'867.05		2'000.00			
3181	Telefon, Porti, Frachten	1'417.30		1'700.00		1'743.25	
3182	Versicherungen, Steuern, Abgaben	13'223.70		12'000.00		13'359.05	
3189	Dienstleistungen Dritter			1'000.00			
3190	Allgemeiner Sachaufwand			2'000.00		7'812.00	
4271	Mietzinsen		4'392.00		4'400.00		4'392.00
4341	Benützungsgebühren		28'891.60		35'000.00		29'091.20
4369	Rückerstattungen Dritter		1'342.30				

Schulgemeinde Küsnacht

Laufende Rechnung

Konto	Text	Rechnung 2011		Voranschlag 2011		Rechnung 2010	
		Aufwand	Ertrag	Aufwand	Ertrag	Aufwand	Ertrag
452	Ferienkolonien, Skilager	88'089.20	44'092.70	92'100.00	48'000.00	76'419.10	40'993.60
	Saldo		43'996.50		44'100.00		35'425.50
4520	Ferienkolonien, Skilager	88'089.20	44'092.70	92'100.00	48'000.00	76'419.10	40'993.60
	Saldo		43'996.50		44'100.00		35'425.50
3010	Besoldungen	577.50		1'400.00		880.00	
3131	Betriebs-/Verbrauchsmaterial	5'016.40		3'000.00		1'556.95	
3133	Medizinischer Bedarf	768.05		500.00		602.35	
3134	Lebensmittel	18'838.05		25'000.00		19'738.80	
3160	Mieten, Benützungskosten	237.00		2'000.00		330.00	
3171	Spesenentschädigungen	2'006.40		2'000.00		1'691.00	
3181	Telefon, Porti, Frachten	207.00		200.00			
3189	Dienstleistungen Dritter	59'453.50		55'000.00		49'941.20	
3190	Allgemeiner Sachaufwand	985.30		3'000.00		1'678.80	
4369	Rückertattungen Dritter		44'062.70		47'500.00		40'960.00
4392	Allgemeine Entgelte		30.00		500.00		33.60
46	Liegenschaften, Anlagen	4'658'851.51	1'358'678.08	4'596'900.00	1'336'600.00	4'641'552.25	1'473'472.70
	Saldo		3'300'173.43		3'260'300.00		3'168'079.55
461	Verwaltungsliegenschaften	4'306'758.96	1'029'867.28	4'268'300.00	998'800.00	4'158'559.40	1'153'624.75
	Saldo		3'276'891.68		3'269'500.00		3'004'934.65
4610	Verwaltungsliegenschaften Sammelkonto	4'306'758.96	1'029'867.28	4'268'300.00	998'800.00	4'158'559.40	1'153'624.75
	Saldo		3'276'891.68		3'269'500.00		3'004'934.65
3010	Besoldungen	1'913'167.35		1'913'000.00		1'878'637.80	
3030	Sozialleistungen	375'665.55		374'200.00		350'059.15	

Schulgemeinde Küsnacht

Laufende Rechnung

Konto	Text	Rechnung 2011		Voranschlag 2011		Rechnung 2010	
		Aufwand	Ertrag	Aufwand	Ertrag	Aufwand	Ertrag
3080	Aushilfsentschädigungen	48'557.60		63'000.00		112'007.95	
3090	Allgemeiner Personalaufwand	5'441.30		16'300.00		4'304.55	
3111	Kauf Mobiliar, Geräte, Maschinen	46'662.65		20'200.00		84'743.35	
3121	Wasser, Energie, Heizung, Entsorgung	958'458.25		894'400.00		774'009.30	
3131	Betriebs-/Verbrauchsmaterial	123'132.01		123'500.00		134'680.25	
3141	Baulicher Unterhalt	680'178.05		653'800.00		642'294.50	
3151	Unterhalt Mobiliar, Geräte, Maschinen	29'608.00		39'000.00		33'303.90	
3181	Telefon, Porti, Frachten	2'523.05		3'000.00		2'656.65	
3182	Versicherungen, Steuern, Abgaben	52'842.25		54'400.00		53'370.15	
3189	Dienstleistungen Dritter	70'522.90		113'000.00		88'491.85	
3190	Allgemeiner Sachaufwand			500.00			
4271	Mietzinsen		743'891.60		764'600.00		868'191.20
4341	Benützungsgebühren		117'847.70		99'400.00		120'324.10
4369	Rückstellungen Dritter		168'127.98		134'800.00		165'109.45
465	Finanzliegenschaften	352'092.55	328'810.80	328'600.00	337'800.00	482'992.85	319'847.95
	Saldo		23'281.75	9'200.00		163'144.90	
4650	Finanzliegenschaften Sammelkonto	352'092.55	328'810.80	328'600.00	337'800.00	482'992.85	319'847.95
	Saldo		23'281.75	9'200.00		163'144.90	
3010	Besoldungen	38'059.20		37'200.00		35'680.35	
3030	Sozialleistungen	8'907.30		9'000.00		7'645.15	
3111	Kauf Mobiliar, Geräte, Maschinen	5'115.10					
3121	Wasser, Energie, Heizung, Entsorgung	50'597.10		52'600.00		41'828.05	
3141	Baulicher Unterhalt	64'018.65		33'800.00		162'663.15	
3151	Unterhalt Mobiliar, Geräte, Maschinen	1'063.10				1'384.35	
3182	Versicherungen, Steuern, Abgaben	2'442.85		2'500.00		2'442.85	

Schulgemeinde Küsnacht

Laufende Rechnung

Konto	Text	Rechnung 2011		Voranschlag 2011		Rechnung 2010	
		Aufwand	Ertrag	Aufwand	Ertrag	Aufwand	Ertrag
3189	Dienstleistungen Dritter	288.75		500.00			
3920	Anteil Passivzinsen	181'600.50		193'000.00		231'348.95	
4231	Mietzins		307'334.00		310'400.00		302'555.00
4369	Rückstellungen Dritter		21'476.80		27'400.00		17'292.95

Schulgemeinde Küsnacht							
Investitionsrechnung Verwaltungsvermögen							
Konto	Text	Rechnung 2011		Voranschlag 2011		Rechnung 2010	
		Ausgaben	Einnahmen	Ausgaben	Einnahmen	Ausgaben	Einnahmen
4	Schulgemeinde	3'715'661.65	227'378.00	6'558'000.00		3'026'830.07	206'369.00
	Saldo		3'488'283.65		6'558'000.00		2'820'461.07
43	Bildung	85'050.90		108'000.00			
	Saldo		85'050.90		108'000.00		
438	Volksschule, Übriges	85'050.90		108'000.00			
	Saldo		85'050.90		108'000.00		
4380	Informations- u. Kommunikationstechnologien ICT	12'701.40					
	Saldo		12'701.40				
5060	Mobilien	12'701.40					
4385	Schulsport	72'349.50		108'000.00			
	Saldo		72'349.50		108'000.00		
5620	Beiträge an Gemeinden und Zweckverbände	72'349.50		108'000.00			
46	Liegenschaften, Anlagen	3'630'610.75	227'378.00	6'450'000.00		3'026'830.07	206'369.00
	Saldo		3'403'232.75		6'450'000.00		2'820'461.07
461	Verwaltungliegenschaften	3'630'610.75	227'378.00	6'450'000.00		3'026'830.07	206'369.00
	Saldo		3'403'232.75		6'450'000.00		2'820'461.07
4610	Verwaltungliegenschaften Sammelkonto	3'630'610.75	227'378.00	6'450'000.00		3'026'830.07	206'369.00
	Saldo		3'403'232.75		6'450'000.00		2'820'461.07
5033	Umbauten	28.50					
5034	Sanierungen	3'630'582.25		6'450'000.00		3'026'830.07	

Schulgemeinde Küsnacht

Investitionsrechnung Verwaltungsvermögen

Konto	Text	Rechnung 2011		Voranschlag 2011		Rechnung 2010	
		Ausgaben	Einnahmen	Ausgaben	Einnahmen	Ausgaben	Einnahmen
6610	Staatsbeiträge		227'378.00				129'248.00
6690	Übrige eingehende Investitionsbeiträge						77'121.00

Schulgemeinde Küsnacht

Investitionsrechnung Finanzvermögen

Konto	Text	Rechnung 2011		Voranschlag 2011		Rechnung 2010	
		Ausgaben	Einnahmen	Ausgaben	Einnahmen	Ausgaben	Einnahmen
4	Schulgemeinde	-2'884.25				1'554.85	
	Saldo	2'884.25				1'554.85	
46	Liegenschaften, Anlagen	-2'884.25				1'554.85	
	Saldo	2'884.25				1'554.85	
465	Finanzliegenschaften	-2'884.25				1'554.85	
	Saldo	2'884.25				1'554.85	
4650	Finanzliegenschaften Sammelkonto	-2'884.25				1'554.85	
	Saldo	2'884.25				1'554.85	
7024	Sanierungen	-2'884.25				1'554.85	

Schulgemeinde Küsnacht

Verzeichnis der Verpflichtungskredite Verwaltungsvermögen

Konto	Text	Gesamtkredit		Objektstand		Abweichung		Rechnung 2011		Voranschlag 2011	
		Saldo	S/H	Saldo	S/H	Saldo	S/H	Saldo	S/H	Saldo	S/H
4	Schulgemeinde	64'212'328	S	57'206'021	S	-7'006'307		3'488'284	S	6'558'000	S
43	Bildung	1'258'000	S	85'051	S	-1'172'949		85'051	S	108'000	S
438	Volksschule, Übriges	1'258'000	S	85'051	S	-1'172'949		85'051	S	108'000	S
4380	Informations- und Kommunikationstechnologien ICT	1'200'000	S	12'701	S	-1'187'299		12'701	S		
4380.5060	Mobilien	1'200'000	S	12'701	S	-1'187'299		12'701	S		
5060.1	ICT-Konzept, Umsetzung	1'200'000	S	12'701	S	-1'187'299		12'701	S		
4385	Schulsport	58'000	S	72'350	S	14'350		72'350	S	108'000	S
4385.5620	Beiträge an Gemeinden und Zweckverbände	58'000	S	72'350	S	14'350		72'350	S	108'000	S
5620.1	Politische Gemeinde, Anteil Ersatz Eisreinigungsmaschine KEK	58'000	S	57'796	S	-204		57'796	S	65'000	S
5620.2	Politische Gemeinde, Anteil Ersatz Match-Uhr KEK			14'553	S	14'553		14'553	S	43'000	S
46	Liegenschaften, Anlagen	62'954'328	S	57'120'970	S	-5'833'358		3'403'233	S	6'450'000	S
461	Verwaltungsliegenschaften	62'954'328	S	57'120'970	S	-5'833'358		3'403'233	S	6'450'000	S
4610	Verwaltungsliegenschaften Sammelkonto	62'954'328	S	57'120'970	S	-5'833'358		3'403'233	S	6'450'000	S
4610.5032	Neubauten	67'250	S			-67'250					
5032.62	Schulhaus Goldbach, Neubau	67'250	S			-67'250					

Schulgemeinde Küsnacht

Verzeichnis der Verpflichtungskredite/Verwaltungsvermögen

Konto	Text	Gesamtkredit		Objektstand		Abweichung	Rechnung 2011		Voranschlag 2011	
		Saldo	S/H	Saldo	S/H		Saldo	S/H	Saldo	S/H
4610.5033	Umbauten			29	S	29	S	29	S	
5033.1	Schulsekretariat, Umbau			29	S	29	S	29	S	
4610.5034	Sanierungen	62'887'078	S	57'410'020	S	-5'477'058		3'403'204	S	6'450'000
5034.35	Schulanlage Zentrum, Sanierung und Erweiterung	29'876'215	S	29'876'215	S					
5034.41	Schulanlage Heslibach, Sanierung, Aus-/Neubau	19'540'669	S	19'540'669	S			-74'945	S	
5034.53	Schulhaus Erb, Projektierung Sanierung Fassaden/Fenster/Turnhalle	201'227	S	214'795	S	13'568		664	S	
5034.54	Schulhaus Goldbach, Vorstudien/Wettbewerb Neubau	292'500	S	399'611	S	107'111		44'107	S	1'400'000
5034.55	Schulhaus Erb, Sanierung Fassaden/Fenster/Turnhalle	4'712'227	S	2'355'001	S	-2'357'226		2'355'001	S	2'000'000
5034.60	Schulhaus Limberg, Sanierung Küche/Heizung, Behebung Brandschutzmängel	2'220'000	S	2'043'827	S	-176'173		3'270	S	
5034.61	Schulhaus Itzsmach, Behebung Brandschutzmängel Turnhalle	1'449'455	S	1'088'421	S	-361'035		117'309	S	400'000
5034.64	Schulhaus Itzsmach, Behebung Brandschutzmängel Schulhaus	2'950'000	S	309'657	S	-2'640'343		309'657	S	2'400'000
5034.66	Schulanlage Dorf, Sanierung Heizung / Fassaden- und Fenstersanierung Hch. Wettstein	332'881	S	332'881	S			5'725	S	
5034.67	Schulanlage Zentrum, Photovoltaikanlage	276'000	S	327'386	S	51'386		5'512	S	
5034.68	Schulhaus Limberg, Photovoltaikanlage	98'000	S	141'247	S	43'247		1'105	S	
5034.70	Schulhaus Wiltisgasse 11, Fenstersanierung	145'363	S	145'363	S			851	S	
5034.74	Schulhaus Limberg, Platzsanierung	297'540	S	293'196	S	-4'344		293'196	S	250'000
5034.81	Alle Schulhäuser, Anschluss an Glasfasernetz			288	S	288		288	S	
5034.84	Schulhaus Wiltiswacht, Sanierung Fenster	495'000	S	341'462	S	-153'538		341'462	S	
4610.6690	Übrige eingehende Investitionsbeiträge			289'078	H	289'078				
6690.1	Schulhaus im Erb, Pavillon, Entschädigung Gebäudeversicherung			211'957	H	211'957				
6690.2	Schulhaus Limberg, Turnhalle, Entschädigung Gebäudeversicherung			77'121	H	77'121				

Schulgemeinde Küsnacht

Verzeichnis der Verpflichtungskredite Finanzvermögen

Konto	Text	Gesamtkredit		Objektstand		Abweichung		Rechnung 2011		Voranschlag 2011	
		Saldo	S/H	Saldo	S/H	Saldo	S/H	Saldo	S/H	Saldo	S/H
4650	Finanzliegenschaftlichen Sammelkonto	673'476.00	S	647'611.00	S	-25'815.00		2'884.00	H		
4650.7024	Sanierungen	673'476.00	S	647'611.00	S	-25'815.00		2'884.00	H		
7024.8	Wohnhaus Boglerenstrasse 17, Aussenisolation	213'476.00	S	213'476.00	S						
7024.9	Wohnhaus Weimanngasse 28/30, Aussensanierung	460'000.00	S	434'185.00	S	-25'815.00		-2'884.00	S		

Schulgemeinde Küsnacht

Bilanz

Konto	Text	Rechnung 2011		Rechnung 2010	
		Aktiven	Passiven	Aktiven	Passiven
	Gesamttotal	34'454'764.88	34'454'764.88	18'768'219.96	18'768'219.96
1	Aktiven	34'454'764.88		18'768'219.96	
10	Finanzvermögen	10'874'764.88		-3'940'780.04	
100	Flüssige Mittel	14'539.15			
101	Guthaben	3'524'072.68		-11'430'727.14	
102	Anlagen	7'261'135.75		7'264'020.00	
103	Transitorische Aktiven	75'017.30		225'927.10	
11	Verwaltungsvermögen	23'580'000.00		22'709'000.00	
114	Sachgüter	23'470'000.00		22'664'000.00	
115	Darlehen und Beteiligungen	45'000.00		45'000.00	
116	Investitionsbeiträge	65'000.00			
2	Passiven		34'454'764.88		18'768'219.96
20	Fremdkapital		550'710.80		1'933'967.50
200	Laufende Verpflichtungen		535'548.80		1'687'008.05
204	Rückstellungen				2'734.85
205	Transitorische Passiven		15'162.00		244'224.60
21	Verrechnungen		2'858.30		3'724.85
218	Übrige Verrechnungskonten		2'858.30		3'724.85
219	Abschluss Verrechnungen				
23	Eigenkapital		33'901'195.78		16'830'527.61
239	Eigenkapital		33'901'195.78		16'830'527.61