

**Gemeindeversammlung**  
Montag, 24. Juni 2019  
**19.30 Uhr**, Heslihalle

Die Akten können ab sofort im Gemeindehaus (Gemeinderatskanzlei) eingesehen werden: montags bis freitags 08.00–11.30 Uhr und 13.30–16.30 Uhr, montags bis 18.00 Uhr; ausserhalb der Öffnungszeiten nach telefonischer Vereinbarung (T 044 913 11 35).

Die Zusammenfassungen der Jahresrechnungen und die entsprechenden Erläuterungen sind in dieser Weisung enthalten. Die Broschüre «Rechnungen» wird nicht mehr gedruckt. Interessierte Stimmberechtigte können die vollständigen Unterlagen auf der Homepage unter [www.kuesnacht.ch/finanzverwaltung](http://www.kuesnacht.ch/finanzverwaltung) oder in der Aktenauflage zur Gemeindeversammlung einsehen.

---

## Traktanden der Gemeindeversammlung vom 24. Juni 2019

---

- |   |  |       |
|---|--|-------|
| 1 | Genehmigung der Jahresrechnung und der Sonderrechnungen 2018 der Politischen Gemeinde                        | S. 4  |
| 2 | Genehmigung der Jahresrechnung 2018 der Schulgemeinde  | S. 26 |
| 3 | Netzanstalt Küsnacht / Genehmigung des Geschäftsberichts und der Jahresrechnung 2018 / Entlastung der Organe | S. 38 |

---

## **Genehmigung der Jahresrechnung und der Sonderrechnungen 2018 der Politischen Gemeinde**

---

### **Antrag**

Der Gemeindeversammlung wird beantragt, die Jahresrechnung und die Sonderrechnungen 2018 der Politischen Gemeinde zu genehmigen.

### **Weisung**

#### **Das Wichtigste in Kürze**

Per 30. Juni 2018 wurde die Schulgemeinde mit Bildung der Einheitsgemeinde in die Politische Gemeinde integriert. Gemäss Artikel 49 der neuen Gemeindeordnung erfolgten für 2018 Budgetierung und Rechnungslegung für die Schulgemeinde und die Politische Gemeinde getrennt.

Die Rechnung 2018 der Politischen Gemeinde schliesst bei einem Aufwand von 127,9 Mio. Franken und einem Ertrag von 139,5 Mio. Franken mit einem Ertragsüberschuss von 11,6 Mio. Franken ab. Budgetiert war ein Überschuss von 2,2 Mio. Franken. Deutlich höhere Steuererträge (+6,4 Mio. Franken), ein tieferer Sachaufwand (-1,2 Mio. Franken), geringere Abschreibungen im Steuerhaushalt (-0,5 Mio. Franken) sowie das bessere Betriebsergebnis der Alters- und Gesundheitszentren (+0,3 Mio. Franken) sind die wesentlichen Gründe für das positive Ergebnis. Die um 8,9% höheren Steuererträge (ohne Grundstückgewinnsteuern) werden mit zweijähriger Verzögerung allerdings grösstenteils in den kantonalen Finanzausgleich fliessen. Das heisst, dass letztlich nur etwa 10% der Steuererträge von 6,4 Mio. Franken in der Gemeindekasse verbleiben werden.

Die Investitionen im Verwaltungsvermögen liegen mit 17,7 Mio. Franken knapp unter den veranschlagten 18,0 Mio. Franken (Realisierungsquote 98%). Allerdings betreffend davon 6,0 Mio. Franken nicht abzuschreibende Darlehen an die Netzanstalt Küssnacht, weshalb die Abschreibungen tiefer als budgetiert ausfallen. Mit der Selbstfinanzierung (Cashflow HRM<sup>1</sup>) von 24,3 Mio. Franken konnten die getätigten Investitionen vollumfänglich finanziert werden (Selbstfinanzierungsgrad 137%). Für den steuerfinanzierten Haushalt liegt der Selbstfinanzierungsgrad bei 165% (Nettoinvestitionen 11,9 Mio. Franken, Selbstfinanzierung 19,7 Mio. Franken). In das Grundeigentum Finanzvermögen wurden statt wie veranschlagt 0,6 Mio. Franken 3,4 Mio. Franken investiert. Der Erwerb verschiedener Liegenschaften war nicht budgetiert.

Das Eigenkapital erhöht sich durch den Ertragsüberschuss auf 208,3 Mio. Franken. Das für die Beurteilung der Finanzlage relevante Nettovermögen steigt gegenüber dem Vorjahr um 6,6 Mio. Franken auf 88,0 Mio. Franken. Mit Ausnahme der laufenden Verpflichtungen und kurzfristigen Darlehen bestehen nach wie vor keine verzinslichen langfristigen Schulden.

---

<sup>1</sup> Harmonisiertes Rechnungslegungsmodell der öffentlichen Hand

# 1. Laufende Rechnung

## 1.1 Übersicht

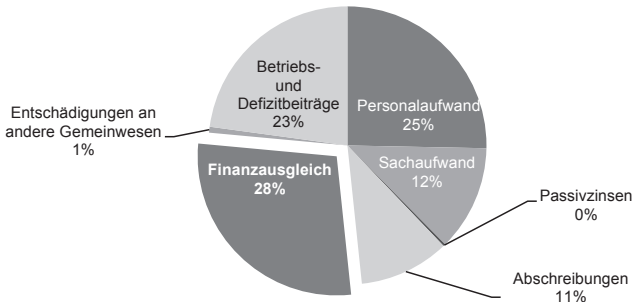
Die Laufende Rechnung zeigt folgendes Bild:

	Rechnung 2018 in Mio. Franken	gegenüber Voranschlag 2018 in Mio. Franken	in %
<b>Aufwand</b>	<b>127.90</b>	<b>-1.71</b>	<b>-1.32</b>
Personalaufwand	29.71	+0.22	+0.74
Sachaufwand	14.38	-1.15	-7.42
Passivzinsen	0.31	-0.15	-31.98
Abschreibungen	12.26	-0.96	-7.24
Finanzausgleich (Anteile und Beiträge ohne Zweckbindung)	32.97	-0.00	-0.00
Entschädigungen an andere Gemeinwesen	0.80	-0.04	-4.57
Betriebs- und Defizitbeiträge	26.77	+0.38	+1.45
Einlagen Spezialfinanzierungen	0.73	+0.73	+100.00
Interne Verrechnungen	9.97	-0.75	-7.01
<b>Ertrag</b>	<b>139.48</b>	<b>+7.67</b>	<b>+5.82</b>
Steuern	78.35	+6.38	+8.86
Regalien, Konzessionen	0.02	-0.01	-39.59
Vermögenserträge	8.28	+0.27	+3.37
Entgelte	33.44	+2.27	+7.28
Anteile und Beiträge ohne Zweckbindung	1.13	+0.12	+11.45
Rückerstattungen von Gemeinwesen	3.19	+0.03	+1.01
Beiträge mit Zweckbindung	5.02	+0.13	+2.61
Entnahmen Spezialfinanzierungen	0.08	-0.76	-90.47
Interne Verrechnungen	9.97	-0.75	-7.01
<b>Ertragsüberschuss</b>	<b>11.58</b>	<b>+9.38</b>	

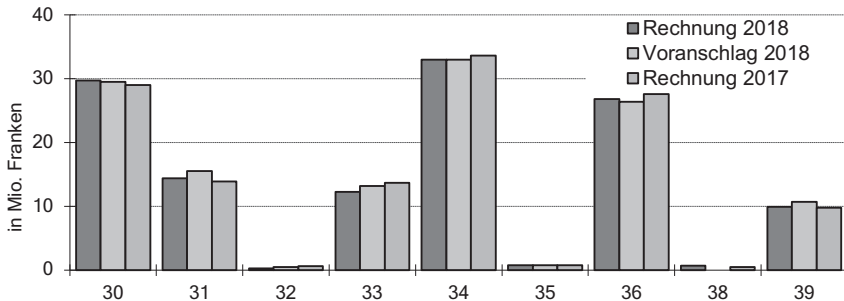
## 1.2 Erläuterung wesentlicher Veränderungen beim Aufwand gegenüber Budget 2018

### Zusammensetzung Aufwand

(ohne interne Verrechnungen und Spezialfinanzierungen)



### Aufwand nach Artengliederung



- 30 Personalaufwand
- 31 Sachaufwand
- 32 Passivzinsen
- 33 Abschreibungen
- 34 Finanzausgleich

- 35 Entschädigungen an andere Gemeinwesen
- 36 Betriebs- und Defizitbeiträge
- 38 Einlagen in Spezialfinanzierungen und Stiftungen
- 39 Interne Verrechnungen

Der **Personalaufwand** zeigt gesamthaft eine leichte Budgetüberschreitung (+0,7%), was einerseits auf den Teuerungsausgleich von 0,5% per 1. Januar 2018 zurückzuführen ist, der im Budget nicht berücksichtigt war. Mehrkosten von 0,5 Mio. Franken entstanden andererseits bei den Alters- und Gesundheitszentren durch die Anstellung von Aushilfskräften wegen krankheitsbedingten Vakanzen von Mitarbeitenden. In den anderen Verwaltungsbereichen wurden die Budgets mehrheitlich unterschritten.

Der **Sachaufwand** liegt um 1,2 Mio. Franken tiefer als veranschlagt. Wesentliche Budgetunterschreitungen verzeichnen die Abteilungen Steuerungsleistungen/ Informatik (–0,2 Mio. Franken), Hochbau und Planung (–0,2 Mio. Franken), Tiefbau (–0,3 Mio. Franken) und Gesundheit mit den Alters- und Gesundheitszentren (–0,3 Mio. Franken).

Die tieferen **Passivzinsen** betreffen Zinsvergütungen im Steuerbereich.

Die **Abschreibungen** auf dem Verwaltungsvermögen betragen 12,0 Mio. Franken und sind gemäss den tieferen Nettoinvestitionen der Jahre 2017 und 2018 tiefer als budgetiert (–1,0 Mio. Franken). Davon betreffen 9,1 Mio. Franken den Steuerhaushalt (–0,5 Mio. Franken), der Restbetrag geht zu Lasten der mit Gebühren finanzierten Bereiche Abwasser- und Abfallbeseitigung. Ein Darlehen an die Netzanstalt Küsnacht von 6,0 Mio. Franken, das als Investition zu verbuchen war, ergibt keine Abschreibungen. Bei den abzuschreibenden Investitionen ergeben sich verschiedentlich Projektverzögerungen. Von den Investitionen in Sanierungen von Liegenschaften des Finanzvermögens von 0,25 Mio. Franken mussten 0,15 Mio. Franken (Voranschlag 0,12 Mio. Franken) als nicht wertvermehrende Unterhaltssanierungen abgeschrieben werden.

Die **Finanzausgleichsabgabe** 2018 bemisst sich aufgrund der Steuerkraft der Gemeinde im Jahr 2016 (Bemessungsbasis Vorvorjahr ohne Grundstückgewinnsteuern). Die Politische und die Schulgemeinde lieferten 84,6 Mio. Franken in den Finanzausgleich ab.

Die **Entschädigungen an andere Gemeinwesen** liegen wegen tieferen Erhebungskosten an den Kanton für die Quellensteuerverfahren leicht tiefer.

Die **Betriebs- und Defizitbeiträge** umfassen grösstenteils nicht beeinflussbare Positionen: Rund 65% (17,3 Mio. Franken) betreffen den Sozialbereich und 24% (6,4 Mio. Franken) werden für die Pflegefinanzierung aufgewendet. Anstiege (brutto) sind für die wirtschaftliche Hilfe (+0,4 Mio. Franken), die Zusatzleistungen zur AHV/IV (+0,4 Mio. Franken) und das Asylwesen (+0,2 Mio. Franken) zu verzeichnen. Diesen höheren Bruttoausgaben stehen die teilweise davon abhängigen höheren Rückerstattungen (siehe «Entgelte») sowie Bundes- und Staatsbeiträge (siehe «Beiträge mit Zweckbindung») gegenüber. Die Kosten für die Pflegefinanzierung liegen hingegen mit 6,4 Mio. Franken um 0,5 Mio. Franken tiefer als erwartet (2017 inkl. Rückstellung 670'000.– Franken betreffend Rückforderung Krankenkassen für die Jahre 2015–2017 aufgrund eines Bundesgerichtsurteils).

Die **Einlagen in die Spezialfinanzierung** beinhalten die Einlagen der Überschüsse der Entsorgungsbereiche Abwasser- (0,66 Mio. Franken) und Abfallbeseitigung (0,08 Mio. Franken).

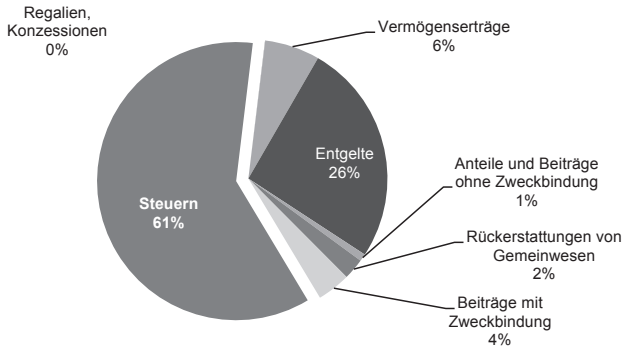


Die **internen Verrechnungen** (Aufwands- und Ertragspositionen) betreffen interne Leistungsverrechnungen zur Verbesserung der Kostentransparenz. Diese sind erfolgsneutral.

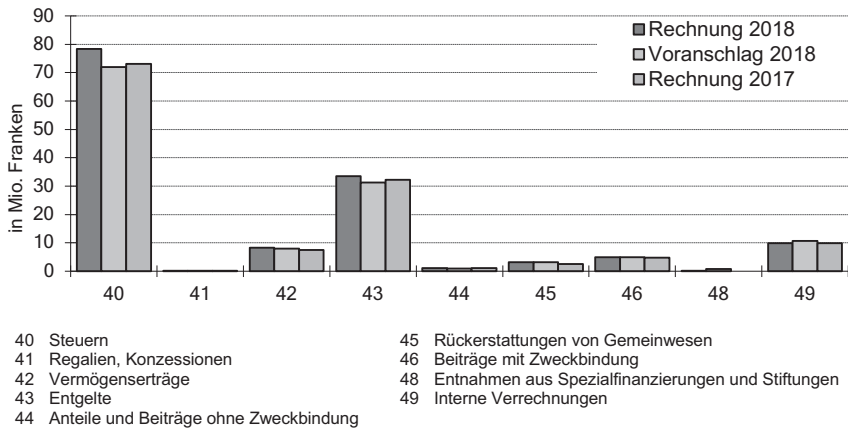
### 1.3 Erläuterung wesentlicher Veränderungen beim Ertrag gegenüber Budget 2018

#### Zusammensetzung Ertrag

(ohne interne Verrechnungen und Spezialfinanzierungen)



#### Ertrag nach Artengliederung



Der **Steuerertrag** überstieg die Erwartungen mit 78,2 Mio. Franken deutlich (+6,4 Mio. Franken, +8,9%). Dazu beigetragen haben die ordentlichen Steuern für das Rechnungsjahr 2018 (provisorische Rechnungen) mit Mehrerträgen von 2,9 Mio. Franken und die Steuern Vorjahre (definitive Rechnungen) mit weiteren 2,3 Mio. Franken. Insbesondere die erneut erhebliche Zunahme der Steuererträge für das Rechnungsjahr aufgrund der provisorischen Steuerrechnungen um 6,2% gegenüber dem Budget war nicht absehbar. Die Quellensteuererträge liegen mit 0,4 Mio. Franken wieder im gewohnten Rahmen, nachdem im 2017 ein ausserordentlich hoher Ertrag von 2,6 Mio. Franken resultiert hatte. Weitere Ergebnisverbesserungen haben sich bei den Steuerauscheidungen (+0,8 Mio. Franken) sowie den Nachsteuern (+0,4 Mio. Franken) ergeben. Die bei der Berechnung der Finanzausgleichsabgabe nicht zu berücksichtigenden Grundstückgewinnsteuern in Höhe von 15,5 Mio. Franken entsprechen exakt den budgetierten Erwartungen und bewegen sich damit im Mittel der vergangenen fünf Jahre (15,6 Mio. Franken). Die Anzahl veranlagter Handänderungen ging zwar leicht zurück auf 248 Fälle (Vorjahr 323), doch entfallen auf die fünf grössten Fälle 39% des vereinnahmten Betrags. Der Bestand der hinterlegten Depots für laufende Grundstückgewinnsteuerfälle hat sich deutlich erhöht von 9,7 Mio. Franken Ende 2017 auf 18,0 Mio. Franken Ende 2018. Die Steuerkraft 2018 liegt gemäss provisorischer Berechnung bei Fr. 14'381.– pro Einwohner (2017 Fr. 13'938.–). Durch die Steuererträge wird die Finanzausgleichsabgabe 2020 gemäss provisorischer Berechnung auf etwa 102 Mio. Franken ansteigen (2018: 84,7 Mio. Franken). Von einem Mehrertrag von einer Million Franken verbleiben der Gemeinde Küsnacht also lediglich rund 100'000.– Franken bzw. knapp 10%.

Die höheren **Vermögenserträge** sind auf Erträge aus der Liquiditätsbewirtschaftung sowie leicht höhere Liegenschaftserträge zurückzuführen.

Die Mehrerträge aus **Entgelten** resultieren aus höheren Abwassergebühren (+0,8 Mio. Franken, höherer Wasserverbrauch Hitzesommer), Erträgen und Rückerstattungen bei Liegenschaften (+0,2 Mio. Franken), Baubewilligungen (+0,1 Mio. Franken) und gestiegenen Erträgen der Alters- und Gesundheitszentren (+0,4 Mio. Franken). Die Abteilung Gesellschaft vereinnahmte entsprechend den gestiegenen Aufwendungen um 0,7 Mio. Franken höhere Kostenrückerstattungen (v.a. wirtschaftliche Hilfe und Zusatzleistungen zur AHV/IV, siehe «Betriebs- und Defizitbeiträge»).

Die Position **Anteile und Beiträge ohne Zweckbindung** beinhaltet im Wesentlichen die rund 0,1 Mio. Franken höhere Gewinnausschüttung der Zürcher Kantonalbank von 1,1 Mio. Franken.

Unter **Rückerstattungen von Gemeinwesen** sind Entschädigungen von Kanton, Gemeinden und Zweckverbänden für Dienstleistungen der Gemeinde Küsnacht

verbucht (z.B. Steuerbezugsentschädigungen, Anschlussverträge anderer Gemeinden).

Die **Beiträge mit Zweckbindung** (Bundes- und Staatsbeiträge) für die Ergänzungsleistungen und Krankenversicherung verändern sich entsprechend den höheren Aufwendungen (+0,1 Mio. Franken, siehe «Betriebs- und Defizitbeiträge»).

Die **Entnahmen aus Spezialfinanzierungen** betreffen ausschliesslich Entnahmen aus Legaten. Die Bereiche Abwasser- und Abfallbeseitigung erzielten Überschüsse statt der erwarteten Defizite (siehe «Einlagen in Spezialfinanzierungen»).

## 2. Investitionsrechnung

Die Nettoinvestitionen im **Verwaltungsvermögen** betragen 17,7 Mio. Franken (Voranschlag 18,0 Mio. Franken). Die Hauptpositionen sind Strassensanierungen von 4,6 Mio. Franken (-1,6 Mio. Franken) sowie das Kanalisationsnetz und der ARA-Ausbau von 6,3 Mio. Franken (-2,6 Mio. Franken). Die bei Liegenschaften getätigten Investitionen belaufen sich auf 1,2 Mio. Franken (-1,0 Mio. Franken, v.a. KEK). Nicht budgetiert war die Gewährung eines Darlehens an die Netzanstalt Küssnacht von 6,0 Mio. Franken zur Finanzierung der Fernwärmeversorgung.

In das **Grundeigentum im Finanzvermögen** wurden 3,4 Mio. Franken investiert (+2,8 Mio. Franken). Nicht budgetiert waren der Erwerb der Liegenschaft Hohrütistrasse 3 für 1,5 Mio. Franken sowie der Rückkauf von drei Einfamilienhäusern für insgesamt 1,3 Mio. Franken im Zusammenhang mit dem Ablauf von Baurechten der Siedlung Alderwies.

## 3. Selbstfinanzierung, Selbstfinanzierungsgrad

Die **Selbstfinanzierung** (Cashflow HRM1) beträgt 24,3 Mio. Franken (Selbstfinanzierungsgrad 137%). Davon wurden in den gebührenfinanzierten Bereichen (Abwasser- und Abfallbeseitigung) 4,6 Mio. Franken erwirtschaftet.

## 4. Bilanz

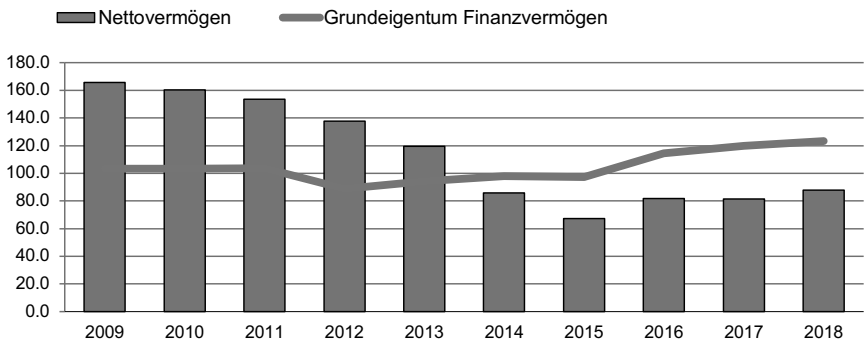
Das **Finanzvermögen** beträgt 184,5 Mio. Franken. Davon sind 123,3 Mio. Franken in Liegenschaften gebunden. Vom **Verwaltungsvermögen** von 129,5 Mio. Franken sind 105,7 Mio. Franken abzuschreiben, davon 25,8 Mio. Franken zu Lasten der Entsorgungsbereiche Abwasser- und Abfallbeseitigung.

Die Gemeinde Küssnacht hat **keine verzinslichen Schulden**. Das **Fremdkapital** von 95,2 Mio. Franken betrifft mit 29,4 Mio. Franken Verpflichtungen gegenüber der Schulgemeinde, den Kirchgemeinden und dem Zweckverband ARA (Kontokorrente), 18,0 Mio. Franken Vorauszahlungen von Grundstückgewinnsteuern und

4,5 Mio. Franken übrige laufende Verpflichtungen. Weiter bestehen zwei kurzfristige Darlehen (mit negativer Verzinsung zu Gunsten der Gemeinde) von je 15,0 Mio. Franken. Der Restbetrag von 13,3 Mio. Franken entfällt auf weitere unverzinsliche Darlehen, verzinsliche Verpflichtungen gegenüber Sonderrechnungen (verwaltete Stiftungsgüter) sowie Rückstellungen und passive Rechnungsabgrenzungen.

Das **Eigenkapital** erhöht sich durch den Ertragsüberschuss auf 208,3 Mio. Franken.

**Entwicklung Nettovermögen** (Beträge in Mio. Franken)



(Das Nettovermögen entspricht der Differenz zwischen Finanzvermögen und Fremdkapital/Verrechnungen.)

Das **Nettovermögen** erhöht sich entsprechend dem Überhang der Investitionen im Verwaltungsvermögen gegenüber der Selbstfinanzierung (Cashflow HRM1) um 6,6 Mio. Franken und beträgt 88,0 Mio. Franken bzw. Fr. 6'136.– pro Einwohner.

In den **Spezialfinanzierungskonten** sind als Verpflichtungen der Gemeinde ausgewiesen:

Spezialfinanzierung Abwasserbeseitigung	7,7 Mio. Franken
Spezialfinanzierung Abfallbeseitigung	1,0 Mio. Franken
Spezialfonds für Ersatzabgaben für Schutzraumbauten	0,5 Mio. Franken
Spezialfonds für Ersatzabgaben für Parkplätze	0,1 Mio. Franken

Die Mittel der **Legate und Stiftungen** werden in der Bestandesrechnung unter den Sonderrechnungen ausgewiesen (siehe Seite 24). Die Buchführung erfolgt direkt auf den entsprechenden Bilanzkonti.

## **Empfehlung**

Der Gemeinderat empfiehlt, die Jahresrechnung und die Sonderrechnungen 2018 zu genehmigen.

Politische Gemeinde Küsnacht									
Übersicht	Rechnung 2018			Voranschlag 2018			Rechnung 2017		
	Soll	Haben		Soll	Haben		Soll	Haben	
	Fr.	Fr.		Fr.	Fr.		Fr.	Fr.	
<b>1. Laufende Rechnung</b>									
Total Aufwand	127'899'056.68			129'611'800.00			129'510'864.43		
Total Ertrag ohne ordentliche Steuern Rechnungsjahr		89'547'316.41			84'806'100.00			84'263'534.72	
Steuerertrag; 30% (Vorjahr: 30%)		49'928'378.50			47'000'000.00			46'998'293.70	
<b>Ertragsüberschuss</b>	<b>11'576'638.23</b>			<b>2'194'300.00</b>			<b>1'750'963.99</b>		
	139'475'694.91	139'475'694.91		131'806'100.00	131'806'100.00		131'261'828.42	131'261'828.42	
<b>2. Investitionen im Verwaltungsvermögen</b>									
<b>a) Nettoinvestitionen</b>									
Total Ausgaben	21'173'342.22			20'175'000.00			16'273'529.97		
Total Einnahmen		3'512'518.06			2'149'000.00			1'888'231.46	
<b>Nettoinvestitionen</b>	<b>21'173'342.22</b>	<b>17'660'824.16</b>		<b>20'175'000.00</b>	<b>18'026'000.00</b>		<b>16'273'529.97</b>	<b>14'385'298.51</b>	
	21'173'342.22	21'173'342.22		20'175'000.00	20'175'000.00		16'273'529.97	16'273'529.97	
<b>b) Finanzierung I</b>									
Nettoinvestitionen	17'660'824.16			18'026'000.00			14'385'298.51		
Abschreibungen Verwaltungsvermögen		11'957'574.16			12'916'000.00			11'879'048.51	
Ertragsüberschuss der Laufenden Rechnung		11'576'638.23			2'194'300.00			1'750'963.99	
<b>Finanzierungsfehlbetrag I</b>					<b>2'915'700.00</b>			<b>755'286.01</b>	
<b>Finanzierungsüberschuss I</b>	<b>5'873'388.23</b>								
	23'534'212.39	23'534'212.39		18'026'000.00	18'026'000.00		14'385'298.51	14'385'298.51	

Politische Gemeinde Küsnacht									
Übersicht	Rechnung 2018		Voranschlag 2018		Rechnung 2017				
	Soll	Haben	Soll	Haben	Soll	Haben			
	Fr.	Fr.	Fr.	Fr.	Fr.	Fr.			
<b>3. Investitionen im Finanzvermögen</b>									
<b>a)</b>									
<b>Nettoveränderung</b>									
Total.Ausgaben	3'400'742.15		615'000.00		7'345'028.58				
Total.Einnahmen									
<b>Nettoveränderung</b>		<b>3'400'742.15</b>		<b>615'000.00</b>		<b>7'345'028.58</b>			
	3'400'742.15	3'400'742.15	615'000.00	615'000.00	7'345'028.58	7'345'028.58			
<b>b)</b>									
<b>Finanzierung II</b>									
Nettoveränderung	3'400'742.15		615'000.00		7'345'028.58				
Finanzierungsfehlbetrag I			2'915'700.00		755'286.01				
Finanzierungsüberschuss I		5'873'388.23							
<b>Finanzierungsfehlbetrag II</b>				<b>3'530'700.00</b>		<b>8'100'314.59</b>			
<b>Finanzierungsüberschuss II</b>	<b>2'472'646.08</b>								
	5'873'388.23	5'873'388.23	3'530'700.00	3'530'700.00	8'100'314.59	8'100'314.59			
<b>4. Bilanzübersicht</b>									
Finanzvermögen	184'525'890.19				159'082'708.10				
Verwaltungsvermögen	129'522'686.00				123'819'436.00				
Fremdkapital		95'227'206.35				76'347'714.48			
Verrechnungen		1'264'171.70				1'306'924.96			
Spezialfinanzierungen		92'48'949.95				8'515'894.70			
<b>Eigenkapital</b>		<b>208'308'248.19</b>				<b>196'731'609.96</b>			
	314'048'576.19	314'048'576.19			282'902'144.10	282'902'144.10			

<b>Politische Gemeinde Küsnacht</b>									
Laufende Rechnung / Zusammenzug nach Sachgruppe									
Konto	Text	Rechnung 2018		Voranschlag 2018		Rechnung 2017		Soll	Haben
		Soll	Haben	Soll	Haben	Soll	Haben		
	<b>Gesamttotal</b>	<b>139'475'694.91</b>	<b>139'475'694.91</b>	<b>131'806'100.00</b>	<b>131'806'100.00</b>	<b>131'261'828.42</b>	<b>131'261'828.42</b>		
<b>3</b>	<b>Aufwand</b>	<b>127'899'056.68</b>		<b>129'611'800.00</b>		<b>129'510'864.43</b>			
30	Personalaufwand	29'692'232.35		29'474'000.00		28'980'749.69			
31	Sachaufwand	14'375'542.35		15'527'300.00		13'895'687.58			
32	Passivzinsen	314'266.72		462'000.00		560'735.87			
33	Abschreibungen	12'264'276.72		13'221'000.00		13'739'898.32			
34	Anteile und Beiträge ohne Zweckbindung	32'973'903.00		32'975'000.00		33'603'610.00			
35	Entschädigungen an andere Gemeinwesen	800'151.50		838'500.00		796'862.85			
36	Betriebs- und Defizitbeiträge	26'773'354.74		26'390'000.00		27'589'041.24			
38	Einlagen in Spezialfinanzierungen und Stiftungen	733'055.25				485'542.75			
39	Interne Verrechnungen	9'972'274.05		10'724'000.00		9'858'736.13			
<b>4</b>	<b>Ertrag</b>	<b>139'475'694.91</b>		<b>131'806'100.00</b>				<b>131'261'828.42</b>	
40	Steuern	78'347'189.25		71'972'000.00		73'111'915.70			
41	Erträge aus Regalien und Konzessionen	18'121.80				30'033.55			
42	Vermögenserträge	8'276'199.18				8'006'700.00			
43	Entgelte	33'444'659.24				31'175'400.00			
44	Anteile und Beiträge ohne Zweckbindung	1'128'209.95				1'012'300.00			
45	Rückerstattungen von Gemeinwesen	3'187'356.21				3'155'500.00			
46	Beiträge mit Zweckbindung	5'022'008.23				4'894'500.00			
48	Entnahmen aus Spezialfinanzierungen und Stiftungen		79'677.00			835'700.00			6'373.40
49	Interne Verrechnungen		9'972'274.05			10'724'000.00			9'858'736.13
<b>9</b>	<b>Abschluss</b>	<b>11'576'638.23</b>		<b>2'194'300.00</b>				<b>1'750'963.99</b>	
91	Ertrags-/Aufwandüberschuss	11'576'638.23		2'194'300.00				1'750'963.99	



**Politische Gemeinde Küsnacht**

Laufende Rechnung / Zusammenzug nach Aufgabenbereichen

Konto	Text	Rechnung 2018		Voranschlag 2018		Rechnung 2017	
		Soll	Haben	Soll	Haben	Soll	Haben
	<b>Gesamttotal</b>	<b>139'475'694.91</b>	<b>139'475'694.91</b>	<b>131'806'100.00</b>	<b>131'806'100.00</b>	<b>131'261'828.42</b>	<b>131'261'828.42</b>
0	Behörden und Verwaltung	10'790'836.77	6'254'331.97	11'271'600.00	6'280'300.00	10'323'337.50	5'438'485.65
1	Rechtsschutz und Sicherheit	5'003'883.35	1'953'094.55	5'163'300.00	1'873'200.00	4'506'424.45	1'859'914.05
3	Kultur und Freizeit	5'361'734.35	1'558'597.23	5'497'700.00	1'398'200.00	5'282'693.28	1'383'683.80
4	Gesundheit	7'016'328.87	123'931.45	7'677'700.00	124'400.00	7'91'176.68	121'054.65
5	Soziale Wohlfahrt	37'420'466.24	27'456'310.31	36'195'100.00	26'181'900.00	36'671'600.19	26'600'190.64
6	Verkehr	4'938'271.52	454'994.20	5'006'900.00	359'000.00	5'118'574.64	434'320.25
7	Umwelt und Raumordnung	8'380'931.17	7'187'784.72	8'458'700.00	7'310'700.00	8'266'182.84	6'775'946.31
8	Volkswirtschaft	173'796.20	1'324'442.36	180'000.00	1'221'300.00	174'862.80	1'280'481.25
9	Finanzen und Steuern	60'389'446.44	93'162'208.12	52'355'100.00	87'057'100.00	53'000'976.04	87'367'751.82

<b>Politische Gemeinde Küsnacht</b>							
Laufende Rechnung / Zusammenzug nach Institutionen							
Konto	Text	Rechnung 2018		Voranschlag 2018		Rechnung 2017	
		Soll	Haben	Soll	Haben	Soll	Haben
	<b>Gesamttotal</b>	<b>139'475'694.91</b>	<b>139'475'694.91</b>	<b>131'806'100.00</b>	<b>131'806'100.00</b>	<b>131'261'828.42</b>	<b>131'261'828.42</b>
10	Steuerungsleistungen	3'741'167.90	1'919'333.94	3'952'300.00	2'152'000.00	3'544'602.38	1'819'656.98
11	Zentrale Dienste	2'409'300.21	382'310.25	2'510'400.00	373'500.00	3'051'831.62	515'750.15
12	Finanzen	48'824'594.42	90'099'884.68	50'178'300.00	83'879'900.00	51'178'692.75	84'415'134.14
13	Liegenschaften	6'932'471.81	8'385'873.48	6'988'500.00	8'202'000.00	6'581'725.19	7'338'904.40
14	Hochbau und Planung	3'327'278.37	1'224'422.00	3'572'200.00	1'041'500.00	3'645'484.80	1'302'701.05
15	Tiefbau	13'270'598.12	7'647'571.00	13'415'000.00	7'732'700.00	12'718'807.77	7'280'062.16
16	Sicherheit	4'325'628.89	2'250'359.45	4'374'600.00	2'147'600.00	3'478'800.03	1'889'693.50
17	Gesundheit	24'732'439.19	17'953'443.18	25'205'300.00	17'452'000.00	25'228'481.44	17'208'331.38
18	Gesellschaft	20'335'577.77	9'612'496.93	19'415'200.00	8'824'900.00	20'084'438.45	9'491'594.66
99	Abschluss	11'576'638.23		2'194'300.00		1'750'963.99	

<b>Politische Gemeinde Küsnacht</b>									
Investitionen im Verwaltungsvermögen / Zusammensetzung nach Sachgruppen									
Konto	Text	Rechnung 2018		Voranschlag 2018		Rechnung 2017			
		Soll	Haben	Soll	Haben	Soll	Haben	Soll	Haben
	<b>Gesamttotal</b>	24'540'260.28	24'540'260.28	20'175'000.00	2'149'000.00	18'033'761.43	18'033'761.43	18'033'761.43	
<b>5</b>	<b>Ausgaben</b>	24'540'260.28		20'175'000.00		18'033'761.43			
50	Sachgüter	11'068'938.57		16'500'000.00		13'829'878.71			
52	Darlehen und Beteiligungen	6'391'000.00				1'00'000.00			
56	Eigene Investitionsbeiträge	3'563'542.95		3'575'000.00		2'181'514.71			
57	Durchlaufende Beiträge	1'45'600.00				128'000.00			
58	Übrige zu Aktivierende Ausgaben	4'260.70		100'000.00		34'136.55			
59	Passivierungen	3'366'918.06				1'760'231.46			
<b>6</b>	<b>Einnahmen</b>		24'540'260.28		2'149'000.00		18'033'761.43		
61	Nutzungsabgaben und Vorteilsentgelte		360'455.45		300'000.00		163'428.00		
62	Rückzahlungen von Darlehen und Beteiligungen		1'284'750.00		1'674'000.00		1'087'750.00		
63	Rückerstattungen für Sachgüter						70'306.95		
66	Beiträge mit Zweckbindung		1'721'712.61		1'75'000.00		438'746.51		
67	Durchlaufende Beiträge		1'45'600.00				128'000.00		
69	Aktivierungen		21'027'742.22				16'145'529.97		

<b>Politische Gemeinde Küsnacht</b>							
Investitionen im Finanzvermögen / Zusammensetzung nach Sachgruppen							
Konto	Text	Rechnung 2018		Voranschlag 2018		Rechnung 2017	
		Soll	Haben	Soll	Haben	Soll	Haben
	<b>Gesamttotal</b>	3'400'742.15	3'400'742.15	615'000.00		7'345'028.58	7'345'028.58
<b>7</b>	<b>Zugänge Sachwertanlagen des Finanzvermögens</b>	3'400'742.15		615'000.00		7'345'028.58	
70	Grundeigentum Finanzvermögen	3'400'742.15		615'000.00		7'345'028.58	
<b>8</b>	<b>Abgänge Sachwertanlagen des Finanzvermögens</b>						7'345'028.58
89	Übertragungen		3'400'742.15				7'345'028.58

**Politische Gemeinde Küsnacht**

Bilanz

Konto	Text	Rechnung 2018		Rechnung 2017	
		Aktiven	Passiven	Aktiven	Passiven
	<b>Gesamttotal</b>	<b>314'048'576.19</b>	<b>314'048'576.19</b>	<b>282'902'144.10</b>	<b>282'902'144.10</b>
<b>1</b>	<b>Aktiven</b>	<b>314'048'576.19</b>		<b>282'902'144.10</b>	
10	Finanzvermögen	184'525'890.19		159'082'708.10	
11	Verwaltungsvermögen	129'522'686.00		123'819'436.00	
<b>2</b>	<b>Passiven</b>		<b>314'048'576.19</b>		<b>282'902'144.10</b>
20	Fremdkapital		95'227'206.35		76'347'714.48
21	Verrechnungen		1'264'171.70		1'306'924.96
22	Spezialfinanzierungen		9'248'949.95		8'515'894.70
23	Eigenkapital		208'308'248.19		1'96'731'609.96



<b>Politische Gemeinde Küsnacht</b>							
Abreibungstabelle/ Verwaltungsvermögen	Buchwert 01.01.18	Netto- investitionen Rechnungsjahr	Buchwert vor Abreibung	%	Abschreibungen		Buchwert 31.12.18
					ordentliche	zusätzliche	
<b>Investitionsbeiträge / übrige aktivierte Ausgaben</b>							
1160.01 Bund	56'000.00	0.00	56'000.00	10	6'000.00		50'000.00
1164.01 Gemischtwirtschaftliche Unternehmen	234'000.00	0.00	234'000.00	10	24'000.00		210'000.00
1165.01 Private Institutionen	2'564'000.00	1'117'405.71	3'681'405.71	10	368'405.71		3'313'000.00
1171.01 Planungsausgaben	728'000.00	4'260.70	732'260.70	10	73'260.70		659'000.00
<b>Spezialfinanzierung Abwasserentsorgung</b>							
1141.07 Tiefbauten	16'977'000.00	3'297'507.27	20'274'507.27	10	2'027'507.27		18'247'000.00
1162.03 Andere Gemeinde und Zweckverbände	5'861'000.00	2'380'816.37	8'241'816.37	10	824'816.37		7'417'000.00
<b>Spezialfinanzierung Abfallentsorgung</b>							
1140.04 Grundstücke	60'000.00	36'238.11	96'238.11	10	10'238.11		86'000.00
1143.04 Hochbauten	35'000.00	38'456.86	73'456.86	10	7'456.86		66'000.00
1146.05 Mobilier	1'000.00	0.00	1'000.00	20	1'000.00		0.00
	<b>123'819'436.00</b>	<b>17'660'824.16</b>	<b>141'480'260.16</b>		<b>11'957'574.16</b>	<b>0.00</b>	<b>129'522'686.00</b>
<b>Total Abschreibungen 2018</b>							<b>11'957'574.16</b>

<b>Politische Gemeinde Küsnacht</b>						
Sonderrechnungen - Legate, Stiftungen		Bestand Anfang Rechnungsjahr	Ertrag	Aufwand	Bestand Ende Rechnungsjahr	
Konto	Bezeichnung	Fr.	Fr.	Fr.	Fr.	
2033.01	Legat Gertrud Suter-Grossenbacher	2'334'615.60	35'019.25	0.00	2'369'634.85	
2033.04	Fonds für Unterstützungsbeiträge an Bewohnende und an die Infrastruktur der Küsnachter Heime	2'412'858.71	36'192.90	108'973.00	2'340'078.61	
2033.11	Robert-Leuthold-Fonds	604'134.24	9'062.00	22'543.65	590'652.59	
2033.12	Spendenfonds für das Alterswohnheim Wangensbach	20'413.85	306.20	4'007.00	16'713.05	
2033.21	Spendenfonds für das Alterswohnheim Tägerhalde	24'591.45	368.85	11'318.00	13'642.30	
2033.41	Spendenfonds für die Kinderkrippe	7'262.05	108.95	0.00	7'371.00	
2033.61	Stipendienfonds	285'465.65	4'282.00	0.00	289'747.65	
2033.62	Louise-Gysler-Stipendienfonds	603'190.70	9'047.85	10'000.00	602'238.55	
2033.63	Kaspar-Fenner-Stipendienfonds	176'908.95	2'653.65	0.00	179'562.60	
2033.71	Fonds für wohltätige und gemeinnützige Zwecke	270'046.10	4'050.70	6'175.00	267'921.80	
	<b>Gesamttotal 2018</b>	<b>6'739'487.30</b>	<b>101'092.35</b>	<b>163'016.65</b>	<b>6'677'563.00</b>	
Die Kapitalien sind bei der Politischen Gemeinde angelegt und werden zu 1.5% verzinst.						



<b>Politische Gemeinde Küsnacht</b>	
Sonderrechnungen – Legate, Stiftungen	
<b>Zweckbestimmungen</b>	
2033.01	Ausrichtung von Unterstützungsbeiträgen zur Verbesserung der Lebensqualität vom Menschen mit Demenz im Bereich Betreuung, Pflege und Obhut.
2033.04	Ausrichtung von Unterstützungsbeiträgen an Bewohnende und Finanzierung von Infrastrukturen und Einrichtungen sowie Anschaffungen in Küsnachter Heimen, die unmittelbar den Heimbewohnern durch zusätzliche Leistungen oder Angebote zu Gute kommen.
2033.11	Beiträge zu Gunsten von Einrichtungen und Organisationen im Dienst von Betagten in der Gemeinde Küsnacht und zur Förderung von Bestrebungen im Interesse der älteren Bevölkerung.
2033.12	Beiträge an ausserordentliche Aufwendungen.
2033.21	Beiträge an ausserordentliche Aufwendungen.
2033.41	Beiträge an ausserordentliche Aufwendungen.
2033.61	Ausrichtung von Stipendien und Darlehen an wenig bemittelte, begabte und fleissige Jugendliche zur Erlernung eines Berufes, zum Studium oder zur Aus- und Weiterbildung in Schulen und Kursen im In- und Ausland.
2033.62	Aus Kapital und Zins dieses Fonds können Stipendien ausgerichtet werden an wenig bemittelte, begabte und fleissige reformierte Jugendliche zur Erlernung von manuellen oder kaufmännischen Berufen sowie zur Aus- und Weiterbildung in Schulen und Kursen im In- und Ausland.
2033.63	Aus dem Fonds können Stipendien ausgerichtet werden an wenig bemittelte Personen zur Erlernung eines Berufs, zum Studium oder zur Aus- und Weiterbildung. Das Fondskapital darf nicht unter Fr. 50'000.00 sinken.
2033.71	Ausrichtung von Beiträgen für gemeinnützige und wohltätige Zwecke.

---

## Genehmigung der Jahresrechnung 2018 der Schulgemeinde

---

### Antrag

Der Gemeindeversammlung wird beantragt, die Jahresrechnung 2018 der Schulgemeinde abzunehmen.

### Weisung

#### Das Wichtigste in Kürze

Die Rechnung 2018 der Schulgemeinde schliesst gegenüber dem Voranschlag um knapp 9,7 Mio. Franken besser ab.

Die Nettoinvestitionen im Verwaltungsvermögen belaufen sich auf Fr. 17'637'348.99, was rund 166% der geplanten Investitionen entspricht und hauptsächlich auf die beinahe doppelt so hoch wie budgetierten Investitionsausgaben bei den Neubauten aufgrund eines Nachholbedarfs durch die anfänglichen Bauverzögerungen zurückzuführen ist. Im Finanzvermögen sind keine Investitionen getätigt worden.

Per 31. Dezember 2018 ist das Finanzvermögen mit Fr. 11'894'463.72, das Verwaltungsvermögen mit Fr. 46'731'000.– und das Fremdkapital inkl. Verrechnungen mit Fr. 5'852'568.45 ausgewiesen. Das Eigenkapital beträgt Fr. 52'772'895.27.

### 1. Laufende Rechnung

#### 1.1 Übersicht

Die Laufende Rechnung weist einen Aufwand von Fr. 92'939'738.73 auf, dem ein Ertrag von Fr. 103'611'988.98 gegenübersteht. Daraus resultiert ein Ertragsüberschuss von Fr. 10'672'250.25. Der Gesamtaufwand liegt mit einer geringen Abweichung von Fr. 281'061.27 (-0,30%) unter dem für 2018 veranschlagten Wert, während gleichzeitig der Gesamtertrag um Fr. 9'400'688.98 (+9,98%) deutlich höher ausfällt.

Im Einzelnen ergeben sich folgende Differenzen zwischen Rechnung und Voranschlag 2018:

	Rechnung	gegenüber	
	2018	Voranschlag 2018	
	in Mio. Franken	in Mio. Franken	in %
<b>Aufwand</b>	<b>92.94</b>	<b>-0.28</b>	<b>-0.30</b>
Personalaufwand	12.94	-0.10	-0.75
Sachaufwand	4.72	-0.27	-5.42
Passivzinsen	0.26	-0.19	-42.28
Abschreibungen	5.38	+0.19	+3.64
Finanzausgleich (Anteile und Beiträge ohne Zweckbindung)	51.66	-	-
Entschädigungen an andere Gemeinwesen	12.31	+0.06	+0.48
Betriebs- und Defizitbeiträge	5.26	+0.09	+1.86
Interne Verrechnungen	0.41	-0.06	-12.93
<b>Ertrag</b>	<b>103.61</b>	<b>+9.40</b>	<b>+9.98</b>
Steuern	96.70	+9.27	+10.60
Vermögenserträge	1.33	-0.06	-4.44
Entgelte	3.03	+0.23	+8.32
Anteile und Beiträge ohne Zweckbindung	0.01	+0.01	+134.20
Rückerstattungen von Gemeinwesen	1.52	-	-
Beiträge mit Zweckbindung	0.61	+0.01	+1.69
Interne Verrechnungen	0.41	-0.06	-12.93
<b>Ertragsüberschuss</b>	<b>10.67</b>	<b>+9.68</b>	

## 1.2 Erläuterung wesentlicher Veränderungen beim Aufwand gegenüber Budget 2018

Bei einem erneut leichten Anstieg der Schülerzahlen der Volksschule, etwas höheren Schülerzahlen in der Tempus Berufsvorbereitung sowie der Inbetriebnahme der neuen Schulanlage Goldbach und dem Betreuungshaus Dorf im Herbst 2018 fällt der kommunale **Personalaufwand** insgesamt um knapp Fr. 100'000.– tiefer aus als budgetiert.

Beim **Sachaufwand** sind wiederholt in vielen Bereichen der Schule Projekte, Dienstleistungen und Anschaffungen gezielt etwas reduziert oder günstiger umgesetzt worden.

Die **Passivzinsen** (Zinsen auf Steuern) sind markant rückläufig, nachdem weniger Guthaben aus alten Steuerperioden mit einer Verzinsung von noch 1,5% (heutiger Zinssatz 0,5%) zurückbezahlt werden mussten.

Die ordentlichen **Abschreibungen** erhöhen sich parallel zu den deutlich höheren Investitionsausgaben, vor allem als Folge des Nachholbedarfs durch die anfänglich entstandenen Verzögerungen beim Schulhausneubau Goldbach bzw. Neubau des Betreuungshauses Dorf.

Die **Finanzausgleichsabschöpfung (Steuerkraft- bzw. Ressourcenausgleichsbeiträge)** entspricht dem Voranschlag.

Die **Entschädigungen an andere Gemeinwesen** beinhalten hauptsächlich die Besoldungen des kantonalen Lehrpersonals, welche sich trotz leicht höheren Schülerzahlen gesamtschulisch nur marginal erhöht haben. Der hauptsächlich Mehraufwand ist für einmal den höheren Erhebungskosten und Bezugsprovisorien für die Quellensteuern zuzuschreiben.

Die **Betriebs- und Defizitbeiträge** sind höher als erwartet ausgefallen. Hauptverantwortlich dafür sind für einmal nicht die Beiträge für externe Sonderschulungen, welche sich etwas stabilisiert haben, sondern die zu optimistisch budgetierten Beiträge an das Gymnasium.

### **1.3 Erläuterung wesentlicher Veränderungen beim Ertrag gegenüber Budget 2018**

Die Zunahme bei den **Steuererträgen** ist mehrheitlich auf Mehreinnahmen der ordentlichen Steuern des Rechnungsjahres wie auch früherer Jahre zurückzuführen.

Die **Entgelte** und **Rückerstattungen von Gemeinwesen** sowie **Beiträge mit Zweckbindung** sind höher ausgefallen. Dazu beigetragen haben insbesondere Mehreinnahmen bei

- der Tempus Berufsvorbereitung aufgrund höherer Schülerzahlen
- den Elternbeiträgen für die Betreuungsangebote
- den Belegungen der gemeindeeigenen Ferien-/Lagerhäuser in Sarn GR und Ste-Croix VD.

## 2. Investitionsrechnung

	Rechnung 2018 in Fr.	gegenüber Voranschlag 2018 in Fr.
Investitionen im Verwaltungsvermögen	17'637'348.99	10'600'000.00
Investitionen im Finanzvermögen	0.00	0.00
<b>Total</b>	<b>17'637'348.99</b>	<b>10'600'000.00</b>

Die gegenüber dem Voranschlag deutlich höher ausfallenden Investitionen sind auf den Nachholbedarf durch die anfänglichen Verzögerungen bei den Bauprojekten «Neubau Schulanlage Goldbach» sowie «Neubau Betreuungshaus Dorf» zurückzuführen.

### Abschreibungen, Buchwert Verwaltungsvermögen

Die ordentlichen Abschreibungen auf dem Verwaltungsvermögen von Fr. 5'273'348.99 führen zu einem neuen Buchwert per 31.12.2018 von Fr. 46'731'000.00.

## 3. Selbstfinanzierung, Selbstfinanzierungsgrad

Die resultierende Selbstfinanzierung (Cashflow HRM 1) beträgt Fr. 15'945'599.24 (Selbstfinanzierungsgrad 90,41%).

## 4. Bilanz

Neu wird ein Nettovermögen (Finanzvermögen abzüglich Fremdkapital/Verrechnungen) von Fr. 6'041'895.27 (Vorjahr Fr. 7'733'645.02) ausgewiesen. Das Eigenkapital erhöht sich um den Ertragsüberschuss von Fr. 10'672'250.25 auf Fr. 52'772'895.27.

## 5. Ausblick

Die Schule vermochte in den Rechnungsjahren 2017 und 2018 die Kostenseite mit verschiedenen Massnahmen und einer kostenbewussten Mittelverwendung insgesamt etwas zu stabilisieren. Aufgrund des Zusammenschlusses zur Einheitsgemeinde per 1. Juli 2018 und damit verbundener verschiedener Umverteilungen auf der Aufwand- und Ertragsseite muss die bisher als Hauptzielsetzung im Finanzhaushalt der Schule verwendete Kennzahl des durchschnittlichen Nettoaufwands pro Schüler/in von Fr. 22'000.– (sog. Bildungskosten) neu definiert werden. Die Schülerzahlen sind – nicht zuletzt angesichts unterschiedlichster Prognosen – insbesondere im kurz- und mittelfristigen Bereich schwierig einzuschätzen. Längerfristig ist zumindest mit moderat steigenden Zahlen und entsprechenden Kosten-

steigerungen für zusätzliches Lehr- und Betreuungspersonal sowie adäquaten Schulraum zu rechnen.

Unverändertes Ziel ist die Erhaltung der hohen schulischen Qualität in Küsnacht, verbunden mit einer maximal proportional zu den Schülerzahlen verlaufenden Kostenentwicklung.

## **Empfehlung**

Der Gemeinderat und die Schulpflege empfehlen, die Jahresrechnung 2018 zu genehmigen.

Schulgemeinde Küsnacht												
Übersicht												
	Rechnung 2018				Voranschlag 2018				Rechnung 2017			
	Soll	Haben	Soll	Haben	Soll	Haben	Soll	Haben	Soll	Haben	Soll	Haben
	Fr.	Fr.	Fr.	Fr.	Fr.	Fr.	Fr.	Fr.	Fr.	Fr.	Fr.	Fr.
<b>1. Laufende Rechnung</b>												
Total Aufwand	92'939'738.73		93'220'800.00				89'295'204.28					
Total Ertrag ohne ordentliche Steuern Rechnungsjahr		25'404'061.98				20'611'300.00						26'191'040.28
Steuerertrag: 47% (Vorjahr: 47%)		78'207'927.00				73'600'000.00						73'617'514.20
<b>Ertragsüberschuss</b>	<b>10'672'250.25</b>		<b>990'500.00</b>			<b>10'513'350.20</b>						
	103'611'988.98	103'611'988.98	94'211'300.00	94'211'300.00	94'211'300.00	94'211'300.00	99'808'554.48	99'808'554.48				
<b>2. Investitionen im Verwaltungsvermögen</b>												
<b>a) Nettoinvestitionen</b>												
Total Ausgaben	17'637'348.99		10'600'000.00				11'446'111.53					
Total Einnahmen												
<b>Nettoinvestitionen</b>	<b>17'637'348.99</b>					<b>10'600'000.00</b>						<b>11'446'111.53</b>
	17'637'348.99	17'637'348.99	10'600'000.00	10'600'000.00	10'600'000.00	10'600'000.00	11'446'111.53	11'446'111.53				
<b>b) Finanzierung I</b>												
Nettoinvestitionen	17'637'348.99		10'600'000.00				11'446'111.53					
Abschreibungen Verwaltungsvermögen		5'273'348.99				4'976'000.00						3'875'111.53
Ertragsüberschuss der Laufenden Rechnung		10'672'250.25				990'500.00						10'513'350.20
<b>Finanzierungsfehlbetrag I</b>		<b>1'691'749.75</b>				<b>4'633'500.00</b>						
<b>Finanzierungsüberschuss I</b>												
	17'637'348.99	17'637'348.99	10'600'000.00	10'600'000.00	10'600'000.00	10'600'000.00	14'388'461.73	14'388'461.73				14'388'461.73

Schulgemeinde Küsnacht												
Übersicht												
	Rechnung 2018				Voranschlag 2018				Rechnung 2017			
	Soll	Haben	Soll	Haben	Soll	Haben	Soll	Haben	Soll	Haben	Soll	Haben
	Fr.	Fr.	Fr.	Fr.	Fr.	Fr.	Fr.	Fr.	Fr.	Fr.	Fr.	Fr.
<b>3. Investitionen im Finanzvermögen</b>												
<b>a) Nettoveränderung</b>												
Total Ausgaben (Wertzugang)												
Total Einnahmen (Wertabgang)												
<b>Nettoveränderung</b>												
<b>b) Finanzierung II</b>												
Nettoveränderung												
Finanzierungsfehlbetrag I	1'691'749.75				4'633'500.00							2'942'350.20
Finanzierungsüberschuss I												
<b>Finanzierungsfehlbetrag II</b>				1'691'749.75				4'633'500.00				
<b>Finanzierungsüberschuss II</b>										2'942'350.20		
	1'691'749.75		1'691'749.75		4'633'500.00		4'633'500.00		2'942'350.20			2'942'350.20
<b>4. Bilanzübersicht</b>												
Finanzvermögen	11'894'463.72									10'351'719.94		
Verwaltungsvermögen	46'731'000.00									34'367'000.00		
Fremdkapital		5'843'286.15									2'600'401.87	
Verrrechnungen		9'282.30									1'7673.05	
Spezialfinanzierungen												
<b>Eigenkapital</b>				52'772'895.27								42'100'645.02
	58'625'463.72		58'625'463.72						44'718'719.94			44'718'719.94



### Schulgemeinde Küsnacht

#### Laufende Rechnung / Zusammenzug nach Sachgruppen

Konto	Text	Rechnung 2018		Voranschlag 2018		Rechnung 2017	
		Soll	Haben	Soll	Haben	Soll	Haben
	<b>Gesamttotal</b>	<b>103'611'988.98</b>	<b>103'611'988.98</b>	<b>94'211'300.00</b>	<b>94'211'300.00</b>	<b>99'808'554.48</b>	<b>99'808'554.48</b>
<b>3</b>	<b>Aufwand</b>	<b>92'939'738.73</b>		<b>93'220'800.00</b>		<b>89'295'204.28</b>	
30	Personalaufwand	12'943'515.20		13'041'400.00		12'734'540.08	
31	Sachaufwand	4'719'740.37		4'990'100.00		5'194'872.10	
32	Passivzinsen	265'504.24		460'000.00		596'822.22	
33	Abschreibungen	5'378'093.64		5'189'000.00		4'031'849.54	
34	Anteile und Beiträge ohne Zweckbindung	51'659'114.00		51'660'500.00		50'405'415.00	
35	Entschädigungen an andere Gemeinwesen	12'310'344.95		12'252'000.00		11'149'543.14	
36	Betriebs- und Defizitbeiträge	5'257'255.33		5'161'300.00		4'724'612.70	
39	Interne Verrechnungen	406'171.00		466'500.00		457'549.50	
<b>4</b>	<b>Ertrag</b>		<b>103'611'988.98</b>		<b>94'211'300.00</b>		<b>99'808'554.48</b>
40	Steuern		96'697'329.40		87'430'000.00		92'873'807.50
42	Vermögenserträge		1'333'547.63		1'395'500.00		1'536'980.97
43	Entgelte		3'027'390.85		2'794'800.00		2'872'698.56
44	Anteile und Beiträge ohne Zweckbindung		14'052.65		6'000.00		7'804.00
45	Rückstellungen von Gemeinwesen		1'526'412.45		1'521'500.00		1'380'311.95
46	Beiträge mit Zweckbindung		607'085.00		597'000.00		679'402.00
49	Interne Verrechnungen		406'171.00		466'500.00		457'549.50
<b>9</b>	<b>Abschluss</b>	<b>10'672'250.25</b>		<b>990'500.00</b>		<b>10'513'350.20</b>	
91	Ertrags- /Aufwandsüberschuss	10'672'250.25		990'500.00		10'513'350.20	

<b>Schulgemeinde Küsnacht</b>						
Laufende Rechnung / Zusammenzug nach Aufgabenbereichen						
Konto Text	Rechnung 2018		Voranschlag 2018		Rechnung 2017	
	Soll	Haben	Soll	Haben	Soll	Haben
<b>Gesamttotal</b>	<b>103'611'988.98</b>	<b>103'611'988.98</b>	<b>94'211'300.00</b>	<b>94'211'300.00</b>	<b>99'808'554.48</b>	<b>99'808'554.48</b>
2 Bildung	33'497'687.70	6'107'513.95	33'866'000.00	5'965'200.00	32'623'755.53	5'942'791.06
3 Kultur und Freizeit	238'120.58	107'346.25	304'700.00	90'300.00	297'689.99	96'948.05
4 Gesundheit	133'852.32		144'000.00		113'422.70	
9 Finanzen und Steuern	69'742'328.38	97'397'128.78	59'896'600.00	88'155'800.00	66'773'686.56	93'768'815.37

<b>Schulgemeinde Küsnacht</b>						
Laufende Rechnung / Zusammenzug nach Institutionen						
Konto Text	Rechnung 2018		Voranschlag 2018		Rechnung 2017	
	Soll	Haben	Soll	Haben	Soll	Haben
<b>Gesamttotal</b>	<b>103'611'988.98</b>	<b>103'611'988.98</b>	<b>94'211'300.00</b>	<b>94'211'300.00</b>	<b>99'808'554.48</b>	<b>99'808'554.48</b>
41 Behörde und Verwaltung	1'327'150.18	12'062.80	1'459'000.00	25'000.00	1'169'402.53	61'272.60
42 Finanzen, Finanzausgleich, Steuern	58'813'154.82	97'051'798.03	58'705'000.00	87'813'000.00	55'983'310.21	93'431'714.57
43 Bildung	27'410'176.93	5'038'017.20	27'731'200.00	4'892'000.00	26'198'688.89	4'599'874.05
44 Schulgesundheits- und Sozialdienst	390'646.62		405'000.00		346'799.53	
46 Liegenschaften, Anlagen	4'998'610.18	1'510'110.95	4'920'600.00	1'481'300.00	5'597'003.12	1'715'693.26
49 Abschluss	10'672'250.25		990'500.00		10'513'350.20	

**Schulgemeinde Küsnach**

Investitionen im Verwaltungsvermögen / Zusammenzug nach Sachgruppen

Konto	Text	Rechnung 2018		Voranschlag 2018		Rechnung 2017	
		Soll	Haben	Soll	Haben	Soll	Haben
	<b>Gesamttotal</b>	17'637'348.99	17'637'348.99	10'600'000.00		11'446'111.53	11'446'111.53
<b>5</b>	<b>Ausgaben</b>	17'637'348.99		10'600'000.00		11'446'111.53	
50	Sachgüter	17'637'348.99		10'600'000.00		11'446'111.53	
<b>6</b>	<b>Einnahmen</b>		17'637'348.99				11'446'111.53
69	Aktivierungen		17'637'348.99				11'446'111.53

**Schulgemeinde Küsnacht**

Investitionen im Finanzvermögen / Zusammenzug nach Sachgruppen

Konto	Text	Rechnung 2018		Voranschlag 2018		Rechnung 2017	
		Soll	Haben	Soll	Haben	Soll	Haben
	<b>Keine Investitionen.</b>						

Schulgemeinde Küsnacht					
Bilanz					
Konto	Text	Rechnung 2018		Rechnung 2017	
		Aktiven	Passiven	Aktiven	Passiven
	<b>Gesamttotal</b>	<b>58'625'463.72</b>	<b>58'625'463.72</b>	<b>44'718'719.94</b>	<b>44'718'719.94</b>
<b>1</b>	<b>Aktiven</b>	<b>58'625'463.72</b>		<b>44'718'719.94</b>	
10	Finanzvermögen	11'894'463.72		10'351'719.94	
11	Verwaltungsvermögen	46'731'000.00		34'367'000.00	
<b>2</b>	<b>Passiven</b>		<b>58'625'463.72</b>		<b>44'718'719.94</b>
20	Fremdkapital		5'843'286.15		2'600'401.87
21	Verrechnungen		9'282.30		17'673.05
23	Eigenkapital		52'772'895.27		42'100'645.02

<b>Schulgemeinde Küsnacht</b>									
Abschreibungstabelle Verwaltungsvermögen	Buchwert 01.01.18		Netto- investitionen Rechnungsjahr	Buchwert vor Abschreibung		%	Abschreibungen zusätzliche		Buchwert 31.12.18
	Fr.			Fr.			ordentliche	Fr.	
<b>Sachgüter</b>									Fr.
1140.00 Grundstücke	1'786'000.00		0.00	1'786'000.00	10	179'000.00	0.00		1'607'000.00
1143.00 Hochbauten	32'003'000.00		17'308'586.79	49'311'586.79	10	4'931'586.79	0.00		44'380'000.00
1146.00 Mobilien	423'000.00		328'762.20	751'762.20	20	150'762.20	0.00		601'000.00
<b>Darlehen und Beteiligungen</b>									
1155.01 Anteilscheine	45'000.00		0.00	45'000.00	0	0.00	0.00		45'000.00
<b>Investitionsbeiträge Gemeinden</b>									
1162.00 Gemeinden	32'000.00		0.00	32'000.00	10	4'000.00	0.00		28'000.00
1165.00 Private Institutionen	78'000.00		0.00	78'000.00	10	8'000.00	0.00		70'000.00
	<b>34'367'000.00</b>		<b>17'637'348.99</b>	<b>52'004'348.99</b>		<b>5'273'348.99</b>	<b>0.00</b>		<b>46'731'000.00</b>
<b>Total Abschreibungen 2018</b>									
<b>5'273'348.99</b>									

---

## Netzanstalt Künsnacht / Genehmigung des Geschäftsberichts und der Jahresrechnung 2018 / Entlastung der Organe

---

### Antrag

Der Gemeindeversammlung wird beantragt zu beschliessen:

1. Der Geschäftsbericht und die Jahresrechnung der Netzanstalt Künsnacht für das Geschäftsjahr 2018 werden genehmigt.
2. Die Organe der Netzanstalt Künsnacht werden für das Geschäftsjahr 2018 entlastet.

### Weisung

#### 1. Die Netzanstalt Künsnacht im zehnten Betriebsjahr

##### Hohe Bruttoinvestitionen

Im Auftrag der Netzanstalt Künsnacht modernisierte und erweiterte die Werke am Zürichsee AG die Infrastrukturen für Wasser, Gas, Strom, Kommunikationsdienste (Radio/TV/Internet) und Fernwärme mit Bruttoinvestitionen in der Höhe von Fr. 12,9 Mio. Nach Abzug der Netzkostenbeiträge von Neu- und Umbauten konnten Fr. 12,1 Mio. Nettoinvestitionen aktiviert werden (Fr. 0,7 Mio. unter Budget).

##### Neue Sparte Fernwärme

An der Gemeindeversammlung vom Dezember 2015 wurde das Budget von Fr. 12 Mio. für den Bau des Fernwärmenetzes inklusive Fernwärmezentrale bewilligt. Mit dem Bau der neuen Fernwärmezentrale auf dem abgesenkten Beckenblock konnte Ende Februar 2018 begonnen werden. Parallel dazu erfolgte der anspruchsvolle Leitungsbau. Die Fernwärmezentrale konnte bereits Ende 2018 erfolgreich in Betrieb genommen werden und die ersten Kunden werden 2019 an das Netz angeschlossen. Das Projekt ist, was Kosten, Termine und Kundenanschlüsse anbelangt, auf Kurs.

Mit der Erweiterung des «Zweckverbands ARA Künsnacht-Erlenbach» zum «Zweckverband ARA Künsnacht-Erlenbach-Zumikon» fliesst ab Mitte 2019 Abwasser von

Zumikon durch die neue Druckleitung bis zur ARA. Energietechnisch wird das Abwasser von Zumikon neu zweimal genutzt. Zuerst wird das Abwasser in einem Kleinwasserkraftwerk turbinert und es werden jährlich rund 370'000 kWh Strom produziert. Anschliessend wird dem Abwasser für den Betrieb des Fernwärmenetzes beim Gemeindehaus und weiteren angeschlossenen Gebäuden (u.a. Kantonsschule, ref. Kirche, Ochsen) Wärme entzogen.

## **Preise und Tarife**

Für das Jahr 2019 steigen die Energiepreise im Bereich Strom erstmals wieder markant an. Die Preiserhöhung ist auf die steigenden europäischen Handelspreise zurückzuführen. Die von der Netzanstalt beeinflussbaren Preise für die Netznutzung bleiben hingegen konstant. Bei den Abgaben sinken die Kosten für die Betriebsführung des Schweizer Übertragungsnetzes. Die Abgaben für die Einspeisevergütung verändern sich nicht.

Bei der Wasserversorgung bleiben die Tarife 2019 konstant.

Beim Gas haben sich die Preise 2018 stabilisiert, weshalb es für das kommende Jahr vorerst keine Preisanpassung gibt. Die CO<sub>2</sub>-Abgabe bleibt für 2019 unverändert.

Der Kommunikationsanschluss der Werke am Zürichsee AG heisst neu Digitalanschluss und beinhaltet zusätzlich 5/5 Mbit/s Internet. Wie bisher sind 80+ Sender, 25+ HbbTV-Sender, 40+ UKW-Radiosender und 210+ Digitalradiosender im Digitalanschluss enthalten. Der Preis für den Grundanschluss wird erstmals seit dem 1. Januar 2014 per 1. Januar 2019 von Fr. 22.– auf Fr. 23.60 erhöht.

Die Werke am Zürichsee AG erstattete den Kunden in den Gemeinden Zollikon, Küsnacht und Erlenbach über drei Jahre insgesamt Fr. 5 Mio. zurück. Diese Rückerstattung erfolgte durch einen Rabatt bei Strom, Gas und beim Kommunikationsnetz. Dieser Rabatt auf allen Preiskomponenten ohne Abgaben entfällt per 1. Januar 2019. Es ist auch künftig ein Unternehmensziel der Werke am Zürichsee AG, nur einen minimalen Gewinn zu erwirtschaften, damit Kunden und Netzgesellschaften weiterhin von günstigen Dienstleistungen der Werke am Zürichsee AG profitieren können.

## **2. Eckzahlen Erneuerung und Ausbau der Infrastruktur**

Elektrizitätsversorgung: Rund 19 km Kabel (Mittelspannung 3'320 m, Niederspannung 4'161 m, Hauszuleitungen 6'175 m, öffentliche Beleuchtung 5'342 m) wurden verlegt. An verschiedenen Transformatorenstationen und weiterer EW Infrastruktur wurden Instandhaltungsarbeiten durchgeführt.

Wasserversorgung:	Rund 4.7 km Leitungen wurden verlegt. Insgesamt ereigneten sich 8 Rohrbrüche an Transportleitungen und 18 Rohrbrüche an privaten Hauszuleitungen.
Gasversorgung:	Auch die Gasversorgung verlegte rund 1.5 km Leitungen. Das komplette Leitungsnetz wurde mit externen Spezialisten auf Leckagen abgesucht.
Fernwärme:	Neben dem Bau der Fernwärmezentrale wurden bis Ende 2018 rund 7.3 km (Vor- und Rücklauf) Fernwärmeleitungen gebaut.
Kommunikationsdienste:	Der Ausbau der Transitachsen war mit über 17 km Glasfaserkabel ein wichtiger Bestandteil, um auch in Zukunft flexibel und in kurzer Zeit den Kunden entsprechende Dienste und Services bereitstellen zu können. Mit der weiteren Verkleinerung von Verteilkreisen wurde dem Anspruch eines leistungsfähigen Kommunikationsnetzes Rechnung getragen. Von den vier geplanten POP (Point of Presence) für die Glasfasererschliessung wurde der erste POP fertiggestellt.

### **3. Jahresrechnung**

Dank gutem Geschäftsgang wird eine Ertragsbeteiligung im Betrag von Fr. 180'000.– an die Politische Gemeinde Küsnacht ausgeschüttet.

Jahresrechnung und Erläuterungen sind im Anhang dargestellt.

### **4. Bericht der Revisionsstelle**

Nach der Beurteilung durch die Revisionsstelle PricewaterhouseCoopers AG (PwC) entspricht die Jahresrechnung für das am 31. Dezember 2018 abgeschlossene Rechnungsjahr den für die Organisation geltenden Vorschriften. Die Revisionsstelle empfiehlt, die Jahresrechnung zu genehmigen.



## Empfehlung

Der Gemeinderat hat gestützt auf Art. 11 lit. e) der Statuten der Netzanstalt Küsnacht den Geschäftsbericht und gestützt auf den Revisionsbericht die Jahresrechnung der Netzanstalt Küsnacht für das Geschäftsjahr 2018 geprüft. Er empfiehlt, den Geschäftsbericht und die Jahresrechnung sowie die Entlastung der Organe zu genehmigen.

Der ausführliche Geschäftsbericht inkl. Jahresrechnung liegt mit den Akten auf, kann im Internet unter [www.werkezuerichsee.ch](http://www.werkezuerichsee.ch) heruntergeladen oder bei der Werke am Zürichsee AG, Tel. 043 222 32 32, bestellt werden.

## Anhang: Jahresrechnung Netzanstalt Küssnacht

### Bestandesrechnung per 31.12.2018 und 31.12.2017

	31.12.2018	31.12.2017
Aktiven	Fr.	Fr.
Finanzvermögen		
Flüssige Mittel	2'323'642.90	2'644'352.68
Übrige Guthaben	678'292.37	139'342.99
Total Finanzvermögen	3'001'935.27	2'783'695.67
Verwaltungsvermögen		
Anlagen Elektrizitätswerk	24'193'874.00	22'441'426.00
Anlagen Wasserwerk	6'027'000.00	5'440'000.00
Anlagen Gasversorgung	1'418'000.00	872'000.00
	4'766'000.00	0.00
Anlagen Kommunikationsdienste	3'267'000.00	2'485'000.00
Beteiligungen	6'348'030.00	6'381'000.00
Total Verwaltungsvermögen	46'019'904.00	37'619'426.00
Spezialfinanzierungen		
Vorschuss für Spezialfinanzierungen Fernwärme	530'410.58	0.00
<b>Total Aktiven</b>	<b>49'552'249.85</b>	<b>40'403'121.67</b>

	<b>31.12.2018</b>	<b>31.12.2017</b>
<b>Passiven</b>	<b>Fr.</b>	<b>Fr.</b>
Fremdkapital		
Kontokorrent Werke am Zürichsee AG	2'687'610.46	1'589'022.61
Übrige Verpflichtungen	251'178.35	168'674.25
Kurzfristige Schulden Gemeinde Küsnacht	500'000.00	500'000.00
Langfristige Schulden Gemeinde Küsnacht	13'000'000.00	7'500'000.00
Transitorische Passiven	185'000.00	185'000.00
Total Fremdkapital	16'623'788.81	9'942'696.86
Spezialfinanzierungen		
Spezialfinanzierung Elektrizitätswerk	15'780'582.21	15'006'969.27
Spezialfinanzierung Wasserwerk	4'710'865.02	4'300'034.19
Spezialfinanzierung Gasversorgung	5'875'796.24	5'340'345.23
Spezialfinanzierung Kommunikationsdienste	3'561'217.57	2'813'076.12
Total Spezialfinanzierungen	29'928'461.04	27'460'424.81
Eigenkapital		
Dotationskapital	3'000'000.00	3'000'000.00
Total Eigenkapital	3'000'000.00	3'000'000.00
<b>Total Passiven</b>	<b>49'552'249.85</b>	<b>40'403'121.67</b>

## Laufende Rechnung 2018 und 2017

	1.1.–31.12.2018	1.1.–31.12.2017
<b>Aufwand</b>	<b>Fr.</b>	<b>Fr.</b>
Verwaltungsratshonorare	15'500.00	15'500.00
Sachaufwand	146'107.93	148'405.41
Finanzaufwand	41'083.35	40'000.00
Abschreibungen Elektrizitätswerk	985'851.08	978'772.75
Abschreibungen Wasserwerk	1'566'752.43	1'277'823.09
Abschreibungen Gasversorgung	163'707.41	212'583.01
Abschreibungen Fernwärme	530'410.58	0.00
Abschreibungen Kommunikationsdienste	427'699.77	442'258.70
Abgaben an Gemeinwesen	224'355.51	227'404.13
Entschädigungen an Gemeinwesen	180'000.00	180'000.00
Einlagen in Spezialfinanzierungen	2'468'036.23	2'317'289.84
<b>Total Aufwand</b>	<b>6'749'504.29</b>	<b>5'840'036.93</b>
	<b>Fr.</b>	<b>Fr.</b>
<b>Ertrag</b>		
Beteiligungsertrag	232'306.20	230'598.80
Ertrag aus Abgaben an Gemeinwesen	224'355.51	227'404.13
Pachtzins Elektrizitätswerk	1'911'454.00	1'942'830.00
Pachtzins Wasserwerk	1'997'998.00	1'714'345.00
Pachtzins Gasversorgung	642'980.00	688'459.00
Pachtzins Kommunikationsdienste	1'210'000.00	1'036'400.00
Entnahme aus Spezialfinanzierungen	530'410.58	0.00
<b>Total Ertrag</b>	<b>6'749'504.29</b>	<b>5'840'036.93</b>

<b>Investitionsrechnung 2018 und 2017</b>	<b>1.1.–31.12.2018</b>	<b>1.1.–31.12.2017</b>
	<b>Fr.</b>	<b>Fr.</b>
Bruttoinvestitionen Elektrizitätswerk	3'137'799.08	2'975'397.75
Bruttoinvestitionen Wasserwerk	2'558'249.55	2'360'415.68
Bruttoinvestitionen Gasversorgung	709'707.41	436'583.01
Bruttoinvestitionen Fernwärme	5'296'410.58	0.00
Bruttoinvestitionen Kommunikationsdienste	1'209'699.77	887'258.70
Herabsetzung Beteiligung Erdgas Regio AG	-32'970.00	0.00
Netzkostenbeiträge Elektrizitätswerk	-399'500.00	-238'000.00
Netzkostenbeiträge Wasserwerk	-364'200.00	-418'000.00
Staatsbeiträge Wasserwerk	-40'297.12	-72'592.59
<b>Total Nettoinvestitionen</b>	<b>12'074'899.27</b>	<b>5'931'062.55</b>

<b>Veränderungen Spezialfinanzierungen 2018</b>	<b>01.01.2018</b>	<b>Zu-/Abgang</b>	<b>31.12.2018</b>
Spezialfinanzierung Elektrizitätswerk	15'006'969.27	773'612.94	15'780'582.21
Spezialfinanzierung Wasserwerk	4'300'034.19	410'830.83	4'710'865.02
Spezialfinanzierung Gasversorgung	5'340'345.23	535'451.01	5'875'796.24
Spezialfinanzierung Fernwärme	0.00	-530'410.58	-530'410.58
Spezialfinanzierung Kommunikationsdienste	2'813'076.12	748'141.45	3'561'217.57
<b>Total Spezialfinanzierungen</b>	<b>27'460'424.81</b>	<b>1'937'625.65</b>	<b>29'398'050.46</b>

## Beteiligungen 2018

**Werke am Zürichsee AG, Küsnacht:** Grundkapital Fr. 5 Mio., Quote 49%. Zweck der Gesellschaft ist die langfristige Versorgung mit Elektrizität, Gas, Wasser, Fernwärme sowie Informations- und Kommunikationsdiensten.

**Erdgas Regio AG, Rapperswil-Jona:** Grundkapital Fr. 26,293 Mio., Quote 2,53%. Zweck der Gesellschaft ist die Beschaffung von Erdgas und dessen Transport insbesondere für die Aktionäre, Versorgung ihrer Aktionäre mit Erdgas, Vertretung der Aktionärsinteressen gegenüber Dritten und Erbringung von weiteren erdgasbezogenen Dienstleistungen für ihre Aktionäre.

**Sysdex AG, Dübendorf:** Grundkapital Fr. 700'000, Quote 7,14%. Zweck der Gesellschaft ist das Erbringen von Dienstleistungen im Bereich des Energiedatenmanagements für Elektrizitätsversorger, Erdgasversorger und andere infrastrukturbezogene Dienstleister, insbesondere der Betrieb von Informatiksystemen sowie das Erbringen aller damit zusammenhängenden Dienstleistungen inklusive Energieverrechnung, Buchhaltung, Beratung und Zählerfernauslesung für Versorgungsunternehmen als Benutzer.

Küsnacht, im April 2019  
Für den Gemeinderat

Markus Ernst  
Gemeindepräsident

Catrina Erb Pola  
Gemeindeschreiberin





Stimmrechts-Ausweis für



**Gemeindeversammlung**  
Montag, 24. Juni 2019

