



**Politische Gemeinde
Schulgemeinde**

Rechnungen 2017

Inhaltsverzeichnis

Politische Gemeinde

Bemerkungen	6
Übersicht	14
Laufende Rechnung / Zusammenzug nach Sachgruppen	16
Laufende Rechnung / Zusammenzug nach Aufgabenbereichen	17
Laufende Rechnung / Zusammenzug nach Institutionen	18
Investitionen im Verwaltungsvermögen / Zusammenzug nach Sachgruppen	19
Investitionen im Finanzvermögen / Zusammenzug nach Sachgruppen	20
Bilanz	20
Abschreibungstabelle	21
Sonderrechnungen / Legate, Stiftungen	23
Schlussabrechnung Zentrumsentwicklung, Projektierungskredit.	25
Schlussabrechnung Einzelinitiative Parkdeck, Projektierung	26

Schulgemeinde

Bemerkungen	28
Übersicht	31
Laufende Rechnung / Zusammenzug nach Sachgruppen	33
Laufende Rechnung / Zusammenzug nach Aufgabenbereichen	34
Laufende Rechnung / Zusammenzug nach Institutionen	34
Investitionen im Verwaltungsvermögen / Zusammenzug nach Sachgruppen	35
Investitionen im Finanzvermögen / Zusammenzug nach Sachgruppen	35
Bilanz	36
Abschreibungstabelle	37

Anträge

Antrag der Gemeindebehörden	38
Mitteilung der Rechnungsprüfungskommission	38

Details Politische Gemeinde

Laufende Rechnung	
– Steuerungsleistungen	40
– Zentrale Dienste	45
– Finanzen.	52
– Liegenschaften	58
– Hochbau und Planung	69
– Tiefbau	74
– Sicherheit	85
– Gesundheit.	93
– Gesellschaft	98
Investitionsrechnung Verwaltungsvermögen.	113
Investitionsrechnung Finanzvermögen.	128
Verzeichnis der Verpflichtungskredite Verwaltungsvermögen	
– Finanzen.	130
– Liegenschaften	131
– Hochbau und Planung	132
– Tiefbau	133
– Sicherheit	141
– Gesundheit.	142
Verzeichnis der Verpflichtungskredite Finanzvermögen.	143
Bilanz	144

Details Schulgemeinde

Laufende Rechnung.	148
Investitionsrechnung Verwaltungsvermögen.	188
Investitionsrechnung Finanzvermögen.	190
Verzeichnis der Verpflichtungskredite Verwaltungsvermögen.	191
Bilanz	193



Politische Gemeinde

Bemerkungen zur Jahresrechnung

Das Wesentliche in Kürze

Die Rechnung 2017 schliesst mit einem Ertragsüberschuss von 1,8 Millionen Franken. Budgetiert war ein Defizit von 2,8 Millionen Franken. Höhere Steuererträge, ein tieferer Sachaufwand und das bessere Betriebsergebnis der Alters- und Gesundheitszentren sind die wesentlichen Gründe für das positive Ergebnis.

Die Steuermehrerträge resultieren hauptsächlich aus ordentlichen Steuern (+5,4 Mio. Franken) und aussergewöhnlich hohen Quellensteuererträgen (+2,4 Mio. Franken). Dagegen sind bei den Grundstückgewinnsteuern Mindererträge von 4,3 Millionen Franken zu verzeichnen. Diese liegen mit 12,7 Millionen Franken deutlich unter dem Mittel der vorangehenden fünf Jahre von 20,6 Millionen Franken. Die erfreulich höheren Steuererträge (ohne Grundstückgewinnsteuern) werden allerdings im Jahr 2019 grösstenteils in den kantonalen Finanzausgleich fliessen (Bemessungsbasis Vorvorjahr). Eine periodengerechte Berücksichtigung in der Rechnung 2017 gemäss den effektiven Steuererträgen 2017 hätte für die Politische Gemeinde einen um ca. 6 Millionen Franken höheren Aufwand und damit ein negatives Rechnungsergebnis zur Folge. Der erzielte Rechnungsüberschuss ist daher zu relativieren.

Der Personalaufwand bleibt gegenüber dem Budget stabil und der Sachaufwand wird um 1,4 Millionen Franken bzw. 9,4 Prozent unterschritten. Verschiedene Ressorts verzeichnen geringere Aufwendungen, was durch nicht realisierte oder verschobene Ausgaben sowie durch die kritische Überprüfung von Ausgaben (Sparpaket «Lean 18») begründet ist.

Erfreulich ist das um 1,0 Millionen Franken bessere Betriebsergebnis der Alters- und Gesundheitszentren. Diese weisen noch ein Defizit von 0,2 Millionen Franken aus, obwohl erstmals eine interne Miete belastet wurde. Zurückzuführen ist die Ergebnisverbesserung auf die gute Auslastung und die Gebührenanpassung per 1. Oktober 2016.

Mehrausgaben sind bei der Pflegefinanzierung zu verzeichnen (+0,8 Mio. Franken), hauptsächlich begründet durch eine notwendige Rückstellung von 670'000.– Franken (Details siehe «Betriebs- und Defizitbeiträge»). Ein Kostenanstieg ergab sich zudem bei der wirtschaftlichen Hilfe (+0,4 Mio. Franken bzw. 15%).

Die Investitionen im Verwaltungsvermögen liegen mit 14,4 Millionen Franken unter den veranschlagten 20,3 Millionen Franken (Realisierungsquote 71%), was vor allem auf die Ablehnung des Zentrumsprojekts zurückzuführen ist. Mit der Selbstfinanzierung (Cash-flow HRM¹) von 14,1 Millionen Franken konnten die Investitionen knapp finanziert werden (98%). In die Liegenschaften des Finanzvermögens wurden 7,3 Millionen Franken investiert (Voranschlag 2,1 Mio. Franken). Der Erwerb verschiedener Liegenschaften war nicht budgetiert (siehe Abschnitt «Investitionsrechnung»).

Die Politische Gemeinde Küssnacht verfügt Ende 2017 über ein Eigenkapital von 196,7 Millionen Franken. Das Nettovermögen beträgt 81,4 Millionen Franken und ist damit nur unwesentlich tiefer als im Vorjahr (–0,3 Mio. Franken). Mit Ausnahme der laufenden Verpflichtungen und kurzfristigen Darlehen bestehen keine verzinslichen langfristigen Schulden.

¹ Harmonisiertes Rechnungslegungsmodell der öffentlichen Hand

Laufende Rechnung

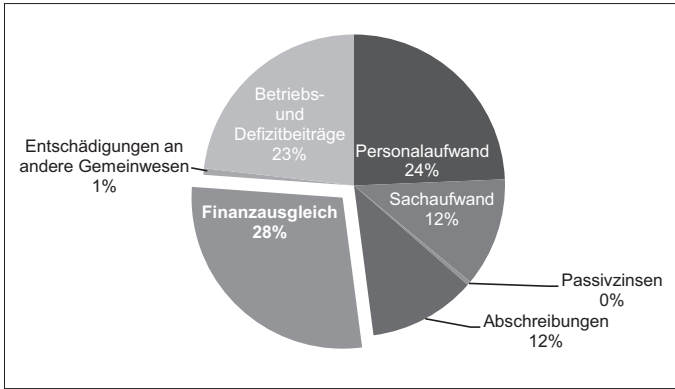
Übersicht

Die Laufende Rechnung schliesst bei Aufwendungen von 129,5 Millionen und Erträgen von 131,3 Millionen Franken mit einem **Ertragsüberschuss** von 1,8 Millionen Franken (Voranschlag: Aufwandüberschuss von 2,8 Mio. Franken). Die Aufwands- und Ertragspositionen zeigen folgende Unterschiede zwischen der Rechnung und dem Voranschlag 2017:

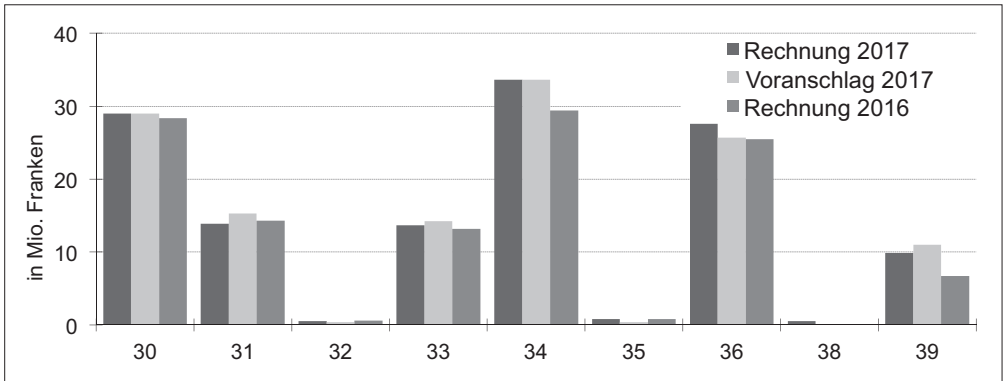
	Rechnung 2017	gegenüber Voranschlag 2017	
	in Mio. Fr.	in Mio. Fr.	in %
Aufwand	129.51	- 0.04	- 0.03
Personalaufwand	28.99	+ 0.03	+ 0.09
Sachaufwand	13.90	- 1.44	- 9.39
Passivzinsen	0.56	+ 0.11	+ 24.89
Abschreibungen	13.74	- 0.44	- 3.08
Finanzausgleich	33.60	+ 0.00	+ 0.00
Entschädigungen an andere Gemeinwesen	0.80	+ 0.38	+ 92.25
Betriebs- und Defizitbeiträge	27.59	+ 1.93	+ 7.53
Einlagen Spezialfinanzierungen	0.49	+ 0.49	+ 100.00
Interne Verrechnungen	9.86	- 1.10	- 10.06
Ertrag	131.26	+ 4.53	+ 3.57
Steuern	73.11	+ 3.37	+ 4.83
Regalien, Konzessionen	0.03	+ 0.00	+ 0.11
Vermögenserträge	7.49	+ 0.28	+ 3.84
Entgelte	32.34	+ 2.56	+ 8.58
Anteile und Beiträge ohne Zweckbindung	1.07	+ 0.11	+ 11.85
Rückerstattungen von Gemeinwesen	2.59	+ 0.02	+ 0.65
Beiträge mit Zweckbindung	4.76	+ 0.12	+ 2.66
Entnahmen Spezialfinanzierungen	0.06	- 0.82	- 99.23
Interne Verrechnungen	9.86	- 1.10	- 10.06
Ertragsüberschuss	1.75	+ 4.57	

Erläuterung wesentlicher Veränderungen beim Aufwand

Zusammensetzung Aufwand (ohne interne Verrechnungen und Einlagen Spezialfinanzierungen)



Aufwand nach Artengliederung



- 30 Personalaufwand
- 31 Sachaufwand
- 32 Passivzinsen
- 33 Abschreibungen
- 34 Finanzausgleich

- 35 Entschädigungen an andere Gemeinwesen
- 36 Betriebs- und Defizitbeiträge
- 38 Einlagen in Spezialfinanzierungen und Stiftungen
- 39 Interne Verrechnungen

Der **Personalaufwand** zeigt gesamthaft eine minime Budgetüberschreitung (+0.09%). Mehrkosten von 0,3 Millionen Franken entstanden bei den Alters- und Gesundheitszentren, vor allem begründet durch krankheitsbedingte Vakanzen. In den anderen Verwaltungsbereichen wurden die Budgets mehrheitlich unterschritten.

Der **Sachaufwand** wurde um 1,4 Millionen Franken unterschritten. Die grössten Budgetüberschreitungen hatten die Abteilungen Steuerungsleistungen/Informatik (−0,2 Mio. Franken), Liegenschaften (−0,3 Mio. Franken), Sicherheit (−0,2 Mio. Franken) und Gesundheit mit Alters- und Gesundheitszentren (−0,3 Mio. Franken).

Die höheren **Passivzinsen** betreffen Zinsvergütungen im Steuerbereich.

Die **Abschreibungen** auf dem Verwaltungsvermögen betragen 11,9 Millionen Franken und sind gemäss den tieferen Nettoinvestitionen der Jahre 2016 und 2017 niedriger (-1,1 Mio. Franken). Davon betreffen 7.7 Millionen Franken den Steuerhaushalt (-0,4 Mio. Franken), der Restbetrag geht zu Lasten der mit Gebühren finanzierten Bereiche Abwasser- und Abfallbeseitigung. Von den Investitionen in Sanierungen von Liegenschaften des Finanzvermögens von 2,9 Millionen Franken mussten 1.7 Millionen Franken (Voranschlag 1,1 Mio. Franken) als nicht wertvermehrende Unterhaltssanierungen abgeschrieben werden.

Die **Finanzausgleichsabgabe** 2017 bemisst sich aufgrund der Steuerkraft der Gemeinde im Jahr 2015 (Bemessungsbasis Vorvorjahr ohne Grundstückgewinnsteuern). Die Politische und die Schulgemeinde lieferten 84,0 Millionen Franken ab (2016 73,6 Mio. Franken). Davon entfielen auf die Politische Gemeinde 33,6 Millionen Franken. Die für die den Ausgleich 2017 massgebende durchschnittliche Steuerkraft 2015 pro Einwohner betrug Fr. 12'662.- (2014 Fr. 11'528.-) gegenüber dem Kantonsmittel ohne Stadt Zürich 2015 von Fr. 3'541.- (2014 Fr. 3'473.-).

Die **Entschädigungen an andere Gemeinwesen** erhöhen sich hauptsächlich, da die Entschädigung an den Kanton im Rahmen von Quellensteuerverfahren neu als Aufwand verbucht wird (bisher Ertragsminderung). Zudem war der Kostenanteil am Betriebsamt aufgrund geringerer Gebührenerträge höher als erwartet.

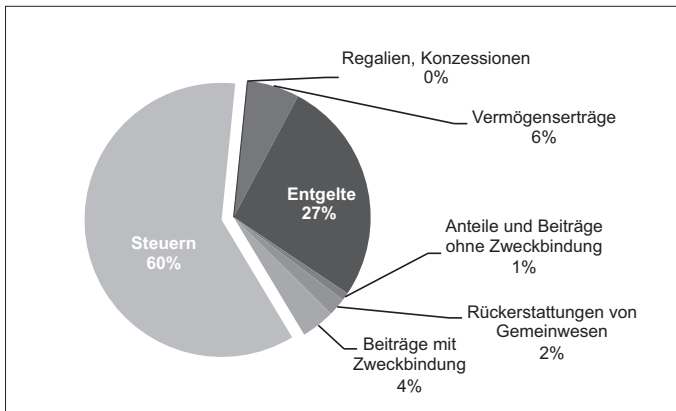
Die **Betriebs- und Defizitbeiträge** umfassen grösstenteils nicht beeinflussbare Positionen: Rund 61% (17,0 Mio. Franken) betreffen den Sozialbereich und 26% (7,3 Mio. Franken) werden für die Pflegefinanzierung aufgewendet. Deutliche Anstiege (brutto) sind für die wirtschaftliche Hilfe (+1,3 Mio. Franken) und die Zusatzleistungen zur AHV/IV (+0,2 Mio. Franken) zu verzeichnen. Beim Asylwesen resultiert dagegen ein Rückgang (-0,2 Mio. Franken), da die Unterstützung Asylsuchender mit dem Status vorläufig aufgenommene Ausländer zu Lasten der Sozialhilfe erfolgt. Diesen aufwandseitigen Veränderungen (Bruttoausgaben) stehen die teilweise in Abhängigkeit veränderten Rückerstattungen (siehe «Entgelte») sowie Bundes- und Staatsbeiträge (siehe «Beiträge mit Zweckbindung») gegenüber. Die Kosten für die Pflegefinanzierung erhöhten sich erneut deutlich um 0,8 Millionen Franken auf 7,3 Millionen Franken. Die Mehrkosten sind hauptsächlich begründet durch eine Rückstellung von 670'000.- Franken, die aufgrund von zwei Urteilen des Bundesverwaltungsgerichts hinsichtlich zu erwartenden Rückforderungen von Krankenkassen für die Jahre 2015–2017 gebildet wurde.

Die Rechnungen der Entsorgungsbereiche Abwasser- und Abfallbeseitigung schliessen je mit einem Ertragsüberschuss statt des budgetierten Aufwandüberschusses ab. Dieser wurde als **Einlage in die Spezialfinanzierung** eingebracht (Gebührenfinanzierung).

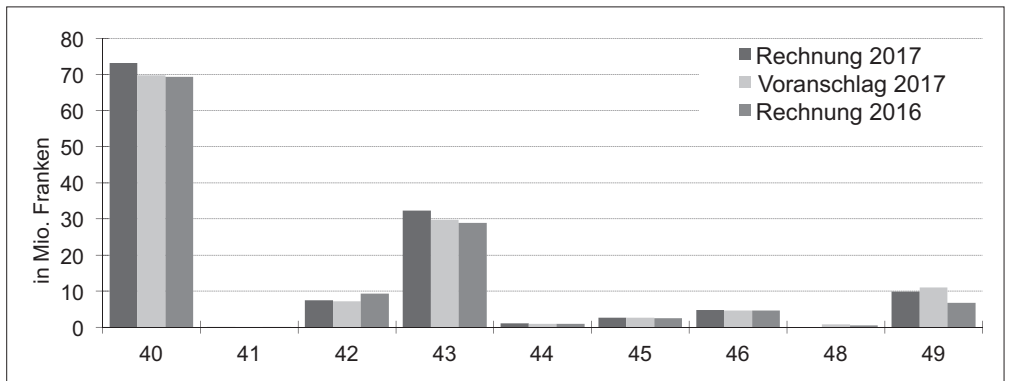
Die **internen Verrechnungen** (Aufwands- und Ertragspositionen) betreffen interne Leistungsverrechnungen zur Verbesserung der Kostentransparenz und sind erfolgsneutral.

Erläuterung wesentlicher Veränderungen beim Ertrag

Zusammensetzung Ertrag (ohne interne Verrechnungen und Einlagen Spezialfinanzierungen)



Ertrag nach Artengliederung (ohne durchlaufende Beiträge)



40 Steuern

41 Regalien, Konzessionen

42 Vermögenserträge

43 Entgelte

44 Anteile und Beiträge ohne Zweckbindung

45 Rückstellungen von Gemeinwesen

46 Beiträge mit Zweckbindung

48 Entnahmen aus Spezialfinanzierungen und Stiftungen

49 Interne Verrechnungen

Der **Steuerertrag** von 73,1 Millionen Franken liegt um 3,4 Millionen Franken höher als budgetiert (+4,8%). Dazu beigetragen haben die ordentlichen Steuern für das Rechnungsjahr (provisorische Rechnungen) mit Mehrerträgen von 3,8 Millionen Franken und die Steuern Vorjahre (definitive Rechnungen) mit weiteren 1,6 Millionen Franken. Die erhebliche Zunahme der Steuern Rechnungsjahr um 8,8 Prozent gegenüber dem Budget war nicht absehbar. Die Quellensteuererträge betragen mit 2,6 Millionen Franken mehr als das Zehnfache des Budgets (Erträge 2014–2016 jeweils 0,3 bis 0,5 Mio. Franken). Das für die Erhebung zuständige Kantonale Steueramt konnte die starke Abweichung nicht schlüssig begründen. Die dem Finanzausgleich nicht unterliegenden Grundstückgewinnsteuern sind mit 12,7 Millionen Franken (–4,3 Mio. Franken) deutlich weniger ergiebig als in den Vorjahren und dies trotz einer leicht höheren Anzahl von 323 veranlagten Handänderungen (Vorjahr 307). Der Bestand der hinterlegten Depots für laufende Grundstückgewinnsteuerfälle hat sich zwar wieder leicht erhöht – von 7,6 Millionen Franken Ende 2016 auf 9,7 Millionen Franken Ende 2017 – doch die Rekorderträge von früheren Jahren sind dadurch nicht absehbar. Die Steuerkraft 2017 liegt gemäss provisorischer Berechnung bei Fr. 13'934.– pro Einwohner (2016 Fr. 12'490.–). Durch die Steuermehrerträge wird die Finanzausgleichsabgabe deutlich ansteigen. Von einem Mehrertrag von einer Million Franken verbleiben der Gemeinde Küsnacht knapp 10 Prozent.

Die höheren **Vermögenserträge** sind auf Erträge aus der Liquiditätsbewirtschaftung sowie Zinsen aus Steuerforderungen zurückzuführen.

Mehrerträge aus **Entgelten** resultieren aus höheren Erträgen der Alters- und Gesundheitszentren (+1,0 Mio. Franken), aus Baubewilligungen (+0,4 Mio. Franken) und Abwassergebühren (+0,3 Mio. Franken). Die Abteilung Gesellschaft vereinnahmte um 0,7 Millionen Franken höhere Kostenrückerstattungen (v.a. wirtschaftliche Hilfe, siehe «Betriebs- und Defizitbeiträge»).

Die Position **Anteile und Beiträge ohne Zweckbindung** beinhaltet im Wesentlichen die Gewinnausschüttung der Zürcher Kantonalbank, welche mit 1.1 Millionen Franken (+0,1 Mio. Franken) über den Erwartungen liegt.

Unter **Rückerstattungen von Gemeinwesen** sind Entschädigungen von Kanton, Gemeinden und Zweckverbänden für Dienstleistungen der Gemeinde Küsnacht verbucht (z.B. Steuerbezugsentschädigungen, Führung Zivilstandsamt usw.).

Die Bundes- und Staatsbeiträge (**Beiträge mit Zweckbindung**) für die Ergänzungsleistungen und Krankenversicherung verändern sich entsprechend den höheren Aufwendungen (+0.2 Mio. Franken, siehe «Betriebs- und Defizitbeiträge»).

Die **Entnahmen aus Spezialfinanzierungen** betreffen ausschliesslich Entnahmen aus Legaten. Die Bereiche Abwasser- und Abfallbeseitigung erzielten Überschüsse statt der erwarteten Defizite (siehe «Einlagen in Spezialfinanzierungen»).

Investitionsrechnung

Die Nettoinvestitionen im **Verwaltungsvermögen** betragen 14,4 Millionen Franken (Voranschlag 20,3 Mio. Franken). Die Hauptpositionen sind Strassensanierungen von 6,7 Millionen Franken (+1,6 Mio. Franken) sowie das Kanalisationsnetz und der ARA-Ausbau von 7,1 Millionen Franken (–2,1 Mio. Franken). Für die Planung der am 12. Februar 2017 abgelehnten Projekte Zentrumsentwicklung und Initiativprojekt Parkdeck wurden 0,9 Millio-

nen Franken aufgewendet (–3,7 Mio. Franken). Weitere Abweichungen ergaben sich aus Verzögerungen von verschiedenen Liegenschaftsprojekten (–1,3 Mio. Franken).

In das **Grundeigentum im Finanzvermögen** wurden 7,3 Millionen Franken investiert (+5,2 Mio. Franken). Nicht budgetiert waren der Erwerb der Liegenschaft Rennweg 7/Untere Dorfstrasse 1 für 3,3 Millionen Franken sowie der Rückkauf von zwei Einfamilienhäusern (Schiedhaldenstrasse 80 und Limbergstrasse 26) für 0,4 bzw. 0,7 Millionen Franken im Zusammenhang mit dem Ablauf von Baurechten. Ebenfalls nicht budgetiert waren die Aufwendungen für die Gesamtsanierung Seestrasse 136 in der Höhe von 0,7 Millionen Franken.

Selbstfinanzierung, Selbstfinanzierungsgrad

Die **Selbstfinanzierung** (Cashflow HRM1) beträgt 14,1 Millionen Franken, was einen **Selbstfinanzierungsgrad** der Nettoinvestitionen Verwaltungsvermögen von 98% ergibt (Zielgrösse 100%). Davon wurden in den gebührenfinanzierten Bereichen (Abwasser- und Abfallbeseitigung) 3,0 Millionen Franken erwirtschaftet.

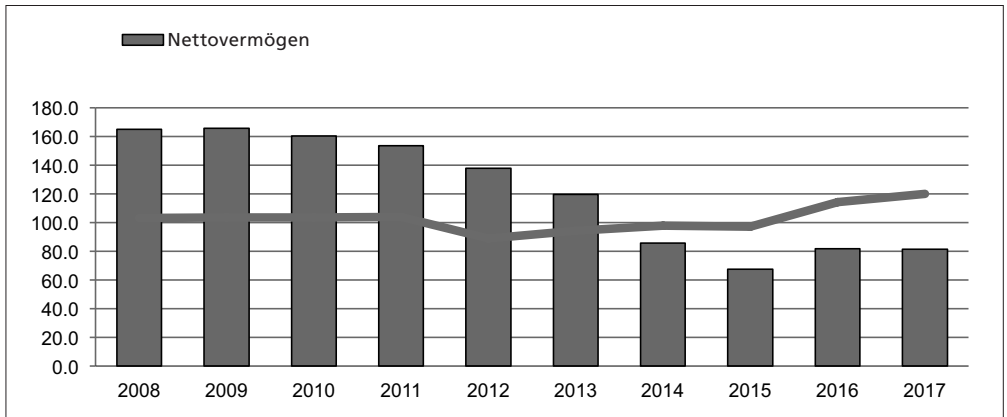
Bilanz

Das **Finanzvermögen** beträgt 159,1 Millionen Franken, davon sind 120,0 Millionen Franken in Liegenschaften gebunden. Vom Verwaltungsvermögen von 123,8 Millionen Franken sind 105,2 Millionen Franken abzuschreiben, davon 22,9 Millionen Franken zu Lasten der Spezialfinanzierung Abwasserentsorgung.

Die Gemeinde Küsnacht hat **keine verzinslichen Schulden**. Das **Fremdkapital** von 76,3 Millionen Franken betrifft mit 27,9 Millionen Franken Verpflichtungen gegenüber der Schulgemeinde, den Kirchgemeinden und dem Zweckverband ARA (Kontokorrente), 9,7 Millionen Franken Vorauszahlungen von Grundstückgewinnsteuern und 4,7 Millionen Franken übrige laufende Verpflichtungen. Weiter bestehen zwei kurzfristiges Darlehen (mit negativer Verzinsung) von je 10,0 Millionen Franken. Der Restbetrag von 14,0 Millionen Franken entfällt auf weitere unverzinsliche Darlehen, verzinsliche Verpflichtungen gegenüber Sonderrechnungen (verwaltete Stiftungsgüter) sowie Rückstellungen und passive Rechnungsabgrenzungen. Bisher wird keine Rückstellung für den Finanzausgleich gebildet.

Das **Eigenkapital** erhöht sich durch den Ertragsüberschuss von 1,8 Millionen Franken. Dieses beläuft sich per Ende 2017 auf 196,7 Millionen Franken.

Entwicklung Nettovermögen (Beträge in Millionen Franken)



Das **Nettovermögen** reduziert sich entsprechend dem Überhang der Investitionen im Verwaltungsvermögen gegenüber der Selbstfinanzierung (Cashflow HRM1) um 0,3 Millionen Franken und beträgt 81,4 Millionen Franken bzw. Fr. 5'714.– pro Einwohner.

In den **Spezialfinanzierungskonten** sind als Verpflichtungen der Gemeinde ausgewiesen:

Spezialfinanzierung Abwasserbeseitigung	7,0 Mio. Franken
Spezialfinanzierung Abfallbeseitigung	0,9 Mio. Franken
Spezialfonds für Ersatzabgaben für Schutzraumbauten	0,5 Mio. Franken
Spezialfonds für Ersatzabgaben für Parkplätze	0,1 Mio. Franken

Die Mittel der **Legate und Stiftungen** werden in der Bestandesrechnung unter den Sonderrechnungen ausgewiesen (siehe Seiten 23–24). Die Buchführung erfolgt direkt auf den entsprechenden Bilanzkonti.

Politische Gemeinde Küsnacht

Übersicht	Rechnung 2017				Voranschlag 2017				Rechnung 2016				
	Soll		Haben		Soll		Haben		Soll		Haben		
	Fr.		Fr.		Fr.		Fr.		Fr.		Fr.		
1. Laufende Rechnung													
Total Aufwand	129'510'864.43				129'553'400.00				131'989'133.60				
Total Ertrag ohne ordentliche Steuern Rechnungsjahr		84'263'534.72				83'532'900.00				91'933'407.75			
Steuerertrag: 30% (Vorjahr: 30%)		46'998'293.70				43'200'000.00				44'076'029.80			
Aufwandsüberschuss													
Ertragsüberschuss	1'750'963.99								4'020'303.95				
	131'261'828.42	131'261'828.42			129'553'400.00	129'553'400.00			136'009'437.55	136'009'437.55			
2. Investitionen im Verwaltungsvermögen													
a) Nettoinvestitionen													
Total Ausgaben	16'273'529.97				22'710'000.00				17'913'320.78				
Total Einnahmen		1'888'231.46				2'392'000.00				4'521'325.10			
Nettoinvestitionen		14'385'298.51				20'318'000.00				13'391'995.68			
	16'273'529.97	16'273'529.97			22'710'000.00	22'710'000.00			17'913'320.78	17'913'320.78			
b) Finanzierung I													
Nettoinvestitionen	14'385'298.51				20'318'000.00				13'391'995.68				
Abschreibungen Verwaltungsvermögen		11'879'048.51				12'941'000.00				11'517'745.68			
Aufwandsüberschuss der Laufenden Rechnung		1'750'963.99			2'820'500.00								
Ertragsüberschuss der Laufenden Rechnung													
Finanzierungsfehlbetrag I		755'286.01							10'197'500.00				
Finanzierungsüberschuss I									2'146'053.95				
	14'385'298.51	14'385'298.51			23'138'500.00	23'138'500.00			15'538'049.63	15'538'049.63			

Politische Gemeinde Küsnacht											
Übersicht											
Rechnung 2017				Voranschlag 2017				Rechnung 2016			
Soll		Haben		Soll		Haben		Soll		Haben	
Fr.		Fr.		Fr.		Fr.		Fr.		Fr.	
3. Investitionen im Finanzvermögen											
a) Nettoveränderung											
Total Ausgaben	7'345'028.58			2'130'000.00				3'562'345.22			
Total Einnahmen										166'750.00	
Nettoveränderung	7'345'028.58			2'130'000.00				3'395'595.22			
	7'345'028.58			2'130'000.00				3'562'345.22			3'562'345.22
b) Finanzierung II											
Nettoveränderung	7'345'028.58			2'130'000.00				3'395'595.22			
Finanzierungsfehlbetrag I	755'286.01			10'197'500.00							2'146'053.95
Finanzierungsüberschuss I											
Finanzierungsfehlbetrag II	8'100'314.59			12'327'500.00				1'249'541.27			
	8'100'314.59			12'327'500.00				3'395'595.22			3'395'595.22
4. Bilanzübersicht											
Finanzvermögen	159'082'708.10							141'400'760.94			
Verwaltungsvermögen	123'819'436.00							121'313'186.00			
Fremdkapital			76'347'714.48								59'684'481.26
Verrechnungen			1'306'924.96								18'467.76
Spezialfinanzierungen			8'515'894.70								8'030'351.95
Eigenkapital	196'731'609.96										194'980'645.97
	282'902'144.10		282'902'144.10					262'713'946.94			262'713'946.94

Politische Gemeinde Küssnacht

Laufende Rechnung / Zusammenzug nach Sachgruppen

Konto	Text	Rechnung 2017		Voranschlag 2017		Rechnung 2016	
		Aufwand	Ertrag	Aufwand	Ertrag	Aufwand	Ertrag
	Gesamttotal	131'261'828.42	131'261'828.42	129'553'400.00	129'553'400.00	136'009'437.55	136'009'437.55
3	Aufwand	129'510'864.43		129'553'400.00		131'989'133.60	
30	Personalaufwand	28'980'749.69		28'955'600.00		28'367'477.17	
31	Sachaufwand	13'895'687.58		15'336'300.00		14'333'251.31	
32	Passivzinsen	560'735.87		449'000.00		599'861.52	
33	Abschreibungen	13'739'898.32		14'176'000.00		13'146'948.24	
34	Anteile und Beiträge ohne Zweckbindung	33'603'610.00		33'603'500.00		29'423'585.00	
35	Entschädigungen an andere Gemeinwesen	796'862.85		414'500.00		830'711.80	
36	Betriebs- und Defizitbeiträge	27'589'041.24		25'657'000.00		25'505'236.98	
37	Durchlaufende Beiträge					13'028'483.05	
38	Einlagen in Spezialfinanzierungen und Stiftungen	485'542.75				66'814.14	
39	Interne Verrechnungen	9'858'736.13		10'961'500.00		6'686'764.39	
4	Ertrag	131'261'828.42		126'732'900.00		136'009'437.55	
40	Steuern	73'111'915.70		69'744'000.00		69'358'658.85	
41	Erträge aus Regalien und Konzessionen	30'033.55		30'000.00		29'410.45	
42	Vermögenserträge	7'491'576.60		7'214'600.00		9'302'312.12	
43	Entgelte	32'340'412.74		29'785'000.00		28'924'176.23	
44	Anteile und Beiträge ohne Zweckbindung	1'069'614.55		956'300.00		959'685.30	
45	Rückerstattungen von Gemeinwesen	2'588'641.22		2'571'800.00		2'500'036.78	
46	Beiträge mit Zweckbindung	4'764'524.53		4'641'000.00		4'681'208.15	
47	Durchlaufende Beiträge					13'028'483.05	
48	Entnahmen aus Spezialfinanzierungen und Stiftungen	6'373.40		828'700.00		538'702.23	
49	Interne Verrechnungen	9'858'736.13		10'961'500.00		6'686'764.39	
9	Abschluss	1'750'963.99		2'820'500.00		4'020'303.95	
91	Ertrags-/Aufwandsüberschuss	1'750'963.99		2'820'500.00		4'020'303.95	

Politische Gemeinde Küssnacht

Laufende Rechnung / Zusammensetzung nach Aufgabenbereichen

Konto	Text	Rechnung 2017		Voranschlag 2017		Rechnung 2016	
		Aufwand	Ertrag	Aufwand	Ertrag	Aufwand	Ertrag
	Gesamttotal	131'261'828.42	131'261'828.42	129'553'400.00	129'553'400.00	136'009'437.55	136'009'437.55
0	Behörden und Verwaltung	10'323'337.50	5'438'485.65	11'097'200.00	5'460'800.00	10'392'716.28	4'900'166.13
1	Rechtsschutz und Sicherheit	4'506'424.45	1'859'914.05	4'732'000.00	1'896'700.00	4'416'975.40	1'827'024.50
3	Kultur und Freizeit	5'282'693.28	1'383'683.80	5'808'400.00	1'394'200.00	5'269'293.76	1'316'814.30
4	Gesundheit	7'917'176.68	121'054.65	7'094'000.00	134'800.00	6'709'940.95	125'848.80
5	Soziale Wohlfahrt	36'671'600.19	26'600'190.64	35'400'900.00	24'733'000.00	33'159'015.81	24'890'704.55
6	Verkehr	5'118'574.64	434'320.25	5'023'900.00	356'000.00	5'307'500.40	431'563.10
7	Umwelt und Raumordnung	8'266'182.84	6'775'946.31	8'890'200.00	7'353'700.00	7'252'142.41	6'033'902.33
8	Volkswirtschaft	174'862.80	1'280'481.25	180'000.00	1'166'300.00	175'582.65	1'173'486.65
9	Finanzen und Steuern	53'000'976.04	87'367'751.82	51'326'800.00	87'057'900.00	63'326'269.89	95'309'927.19

Politische Gemeinde Küssnacht

Laufende Rechnung / Zusammensetzung nach Institutionen

Konto	Text	Rechnung 2017		Voranschlag 2017		Rechnung 2016	
		Aufwand	Ertrag	Aufwand	Ertrag	Aufwand	Ertrag
	Gesamttotal	131'261'828.42	131'261'828.42	129'553'400.00	129'553'400.00	136'009'437.55	136'009'437.55
10	Steuerungsleistungen	3'544'602.38	1'819'656.98	3'771'300.00	2'078'500.00	3'601'383.10	1'947'476.40
11	Zentrale Dienste	3'051'831.62	515'750.15	3'179'200.00	558'200.00	2'951'282.44	507'640.30
12	Finanzen	51'178'692.75	84'415'134.14	51'376'500.00	81'351'100.00	59'663'336.03	92'640'983.17
13	Liegenschaften	6'581'725.19	7'338'904.40	7'007'500.00	7'288'600.00	6'085'157.46	6'662'834.35
14	Hochbau und Planung	3'645'484.80	1'302'701.05	3'823'300.00	980'500.00	3'851'436.45	901'545.90
15	Tiefbau	12'718'807.77	7'280'062.16	13'407'600.00	7'772'200.00	11'973'186.29	6'509'484.28
16	Sicherheit	3'478'800.03	1'889'693.50	3'705'700.00	1'871'300.00	3'472'983.67	1'861'136.10
17	Gesundheit	25'226'481.44	17'208'331.38	24'379'800.00	16'270'000.00	21'465'661.81	15'955'966.95
18	Gesellschaft	20'084'438.45	9'491'594.66	18'902'500.00	8'562'500.00	18'924'706.35	9'022'370.10
99	Abschluss	1'750'963.99			2'820'500.00	4'020'303.95	

Politische Gemeinde Künsnacht

Investitionen im Verwaltungsvermögen / Zusammenzug nach Sachgruppen

Konto	Text	Rechnung 2017		Voranschlag 2017		Rechnung 2016	
		Ausgaben	Einnahmen	Ausgaben	Einnahmen	Ausgaben	Einnahmen
	Gesamttotal	18'033'761.43	18'033'761.43	22'710'000.00	2'392'000.00	22'363'445.88	22'363'445.88
5	Ausgaben	18'033'761.43		22'710'000.00		22'363'445.88	
50	Sachgüter	13'829'878.71		18'440'000.00		15'432'446.90	
52	Darlehen und Beteiligungen	100'000.00		200'000.00			
56	Eigene Investitionsbeiträge	2'181'514.71		4'050'000.00		2'320'353.63	
57	Durchlaufende Beiträge	128'000.00				71'200.00	
58	Übrige zu Aktivierende Ausgaben	34'136.55		20'000.00		89'320.25	
59	Passivierungen	1'760'231.46				4'450'125.10	
6	Einnahmen		18'033'761.43		2'392'000.00		22'363'445.88
61	Nutzungsabgaben und Vorteilsentgelte		163'428.00		300'000.00		487'375.00
62	Rückzahlungen von Darlehen und Beteiligungen		1'087'750.00		1'102'000.00		117'750.00
63	Rückerstattungen für Sachgüter		70'306.95				
66	Beiträge mit Zweckbindung		438'746.51		990'000.00		3'845'000.10
67	Durchlaufende Beiträge		128'000.00				71'200.00
69	Aktivierungen		16'145'529.97				17'842'120.78

Politische Gemeinde Küsnacht							
Investitionen im Finanzvermögen / Zusammensetzung nach Sachgruppen							
Konto	Text	Rechnung 2017		Voranschlag 2017		Rechnung 2016	
		Ausgaben	Einnahmen	Ausgaben	Einnahmen	Ausgaben	Einnahmen
	Gesamttotal	7'345'028.58	7'345'028.58	2'130'000.00		6'222'095.22	6'222'095.22
7	Zugänge Sachwertanlagen des Finanzvermögens	7'345'028.58		2'130'000.00		6'222'095.22	
70	Grundeigentum Finanzvermögen	7'345'028.58		2'130'000.00		3'562'345.22	
79	Übertragungen					2'659'750.00	
8	Abgänge Sachwertanlagen des Finanzvermögens		7'345'028.58				6'222'095.22
80	Grundeigentum Finanzvermögen						166'750.00
89	Übertragungen		7'345'028.58				6'055'345.22

Politische Gemeinde Küsnacht						
Bilanz						
Konto	Text	Rechnung 2017		Rechnung 2016		Passiven
		Aktiven	Passiven	Aktiven	Passiven	
	Gesamttotal	282'902'144.10	282'902'144.10	262'713'946.94		262'713'946.94
1	Aktiven	282'902'144.10		262'713'946.94		
10	Finanzvermögen	159'082'708.10		141'400'760.94		
11	Verwaltungsvermögen	123'819'436.00		121'313'186.00		
2	Passiven		282'902'144.10			262'713'946.94
20	Fremdkapital		76'347'714.48			59'684'481.26
21	Verrechnungen		1'306'924.96			18'467.76
22	Spezialfinanzierungen		8'515'894.70			8'030'351.95
23	Eigenkapital		196'731'609.96			194'980'645.97

Politische Gemeinde Küsnacht									
Abschreibungstabelle									
Verwaltungsvermögen									
Sachgüter	Buchwert 01.01.2017	Netto- investitionen Rechnungsjahr	Buchwert vor Abschreibung	%	Abschreibungen		Buchwert 31.12.2017		
					ordentliche	zusätzliche			
1140.01	508'000.00	30'833.00	538'833.00	10	54'833.00		484'000.00		
1141.01	25'797'000.00	6'653'751.12	32'450'751.12	10	3'245'751.12		29'205'000.00		
1143.01	51'350'000.00	1'273'170.92	52'623'170.92	10	5'263'170.92		47'360'000.00		
1146.01	1'523'000.00	127'014.91	1'650'014.91	20	330'014.91		1'320'000.00		
1149.01	8'000.00	0.00	8'000.00	10	1'000.00		7'000.00		
Darlehen und Beteiligungen									
1153.01	8'000'000.00	0.00	8'000'000.00	0	0.00		8'000'000.00		
1154.01	3'586'000.00	-1'000'000.00	2'586'000.00	0	0.00		2'586'000.00		
1154.02	6'092'586.00	100'000.00	6'192'586.00	0	0.00		6'192'586.00		
1155.01	198'600.00	0.00	198'600.00	0	0.00		198'600.00		
1155.02	1'750'000.00	-87'750.00	1'662'250.00	0	0.00		1'662'250.00		
1155.03	321'000.00	0.00	321'000.00	10	33'000.00		288'000.00		
Investitionsbeiträge / übrige aktivierte Ausgaben									
1160.01	63'000.00	0.00	63'000.00	10	7'000.00		56'000.00		
1164.01	261'000.00	0.00	261'000.00	10	27'000.00		234'000.00		
1165.01	2'724'000.00	125'005.71	2'849'005.71	10	285'005.71		2'564'000.00		
1171.01	775'000.00	34'136.55	809'136.55	10	81'136.55		728'000.00		

Politische Gemeinde Küssnacht

Abschreibungstabelle Verwaltungsvermögen	Buchwert 01.01.2017	Netto- investitionen Rechnungsjahr	Buchwert vor Abschreibung	%	Abschreibungen		Buchwert 31.12.2017
					ordentliche	zusätzliche	
Spezialfinanzierung Abwasserentsorgung							
1141.07 Tiefbauten	13'827'000.00	5'036'429.48	18'863'429.48	10	1'886'429.48		16'977'000.00
1162.03 Andere Gemeinde und Zweckverbände	4'456'000.00	2'056'509.00	6'512'509.00	10	651'509.00		5'861'000.00
Spezialfinanzierung Abfallbeseitigung							
1140.04 Grundstücke	46'000.00	21'776.36	67'776.36	10	7'776.36		60'000.00
1143.04 Hochbauten	25'000.00	14'421.46	39'421.46	10	4'421.46		35'000.00
1146.05 Mobilien	2'000.00	0.00	2'000.00	20	1'000.00		1'000.00
	121'313'186.00	14'385'298.51	135'698'484.51		11'879'048.51	0.00	123'819'436.00
Total Abschreibungen 2017							
11'879'048.51							

Politische Gemeinde Küsnacht					
Sonderrechnungen – Legate, Stiftungen					
Konto	Bezeichnung	Bestand Anfang Rechnungsjahr	Ertrag	Aufwand	Bestand Ende Rechnungsjahr
		Fr.	Fr.	Fr.	Fr.
2033.01	Legat Gertrud Suter-Grossenbacher	2'294'462.50	40'153.10	0.00	2'334'615.60
2033.04	Fonds für Unterstützungsbeiträge an Bewohnende und an die Infrastruktur der Küsnachter Heime	2'422'717.36	42'397.55	52'256.20	2'412'858.71
2033.11	Robert-Leuthold-Fonds	600'007.49	10'500.15	6'373.40	604'134.24
2033.12	Spendenfonds für das Alterswohnheim Wangensbach	27'975.75	489.60	8'051.50	20'413.85
2033.21	Spendenfonds für das Alterswohnheim Tägerhalde	73'024.85	1'277.95	49'711.35	24'591.45
2033.41	Spendenfonds für die Kinderkrippe	7'137.15	124.90	0.00	7'262.05
2033.61	Stipendienfonds	280'555.90	4'909.75	0.00	285'465.65
2033.62	Louise-Gysler-Stipendienfonds	592'816.40	10'374.30	0.00	603'190.70
2033.63	Kaspar-Fenner-Stipendienfonds	173'866.30	3'042.65	0.00	176'908.95
2033.71	Fonds für wohltätige und gemeinnützige Zwecke	285'771.50	5'001.00	20'726.40	270'046.10
	Gesamttotal 2017	6'758'335.20	118'270.95	137'118.85	6'739'487.30
	Die Kapitalien sind bei der Politischen Gemeinde angelegt und werden zu 1.75% verzinst.				

Politische Gemeinde Küsnacht	
Sonderrechnungen – Legate, Stiftungen	
Zweckbestimmungen	
2033.01	Ausrichtung von Unterstützungsbeiträgen zur Verbesserung der Lebensqualität vom Menschen mit Demenz im Bereich Betreuung, Pflege und Obhut.
2033.04	Ausrichtung von Unterstützungsbeiträgen an Bewohnende und Finanzierung von Infrastrukturen und Einrichtungen sowie Anschaffungen in Küsnachter Heimen, die unmittelbar den Heimbewohnern durch zusätzliche Leistungen oder Angebote zu Gute kommen.
2033.11	Beiträge zu Gunsten von Einrichtungen und Organisationen im Dienst von Betagten in der Gemeinde Küsnacht und zur Förderung von Bestrebungen im Interesse der älteren Bevölkerung.
2033.12	Beiträge an ausserordentliche Aufwendungen.
2033.21	Beiträge an ausserordentliche Aufwendungen.
2033.41	Beiträge an ausserordentliche Aufwendungen.
2033.61	Ausrichtung von Stipendien und Darlehen an wenig bemittelte, begabte und fleissige Jugendliche zur Erlernung eines Berufes, zum Studium oder zur Aus- und Weiterbildung in Schulen und Kursen im In- und Ausland.
2033.62	Aus Kapital und Zins dieses Fonds können Stipendien ausgerichtet werden an wenig bemittelte, begabte und fleissige reformierte Jugendliche zur Erlernung von manuellen oder kaufmännischen Berufen sowie zur Aus- und Weiterbildung in Schulen und Kursen im In- und Ausland.
2033.63	Aus dem Fonds können Stipendien ausgerichtet werden an wenig bemittelte Personen zur Erlernung eines Berufs, zum Studium oder zur Aus- und Weiterbildung. Das Fondskapital darf nicht unter Fr. 50'000.00 sinken.
2033.71	Ausrichtung von Beiträgen für gemeinnützige und wohltätige Zwecke.

Politische Gemeinde Küsnacht			
Zentrumsentwicklung, Projektierungskredit / Schlussabrechnung			
		Rechnungsergebnis	
		Fr.	Fr.
Kredit:			
Fr. 5'230'000.00	Gemeindeversammlung vom 18.05.2014		
Fr. 5'230'000.00	Total Kredit	5'230'000.00	
Hochbauten und Tiefgarage			
Gebäude Nord (Öffentliches Gebäude, zürichseits)		860'304.60	
Gebäude Süd (Wohn / Gewerbegebäude, rapperswilseits)		618'488.30	
Tiefgarage		888'206.65	
Platz und Umgebung		214'024.85	
Infrastruktur und Grundlagen			
Tief- und Strassenbau		264'353.95	
Grundlagen-Erarbeitung		329'813.60	
Baumanagement (Bauherrenvertretung)		335'191.70	
SBB-Personenunterführung			
SBB-Personenunterführung		330'713.45	
Rundungsdifferenz		-0.08	
Total (inkl. MWSt)		3'841'097.02	
Minderkosten		-1'388'902.98	
		Ausgaben	Einnahmen
		Fr.	Fr.
Es sind enthalten: Konto INV00059			
In der Investitionsrechnung 2014		136'505.85	
In der Investitionsrechnung 2015		889'433.02	
In der Investitionsrechnung 2016		1'997'244.40	
In der Investitionsrechnung 2017		847'085.32	
In der Investitionsrechnung 2018		-29'171.57	
		3'841'097.02	
Begründung der Minderkosten			
<p>Grundsätzlich entstanden die Minderkosten wegen des ungewissen Ausgangs der Urnenabstimmung. Die Arbeiten wurden nur soweit ausgeführt, damit alle relevanten Fragen für die Urnenabstimmung über den Baukredit geklärt waren. Auf weitergehende Abklärungen und Planungsleistungen wurde bewusst verzichtet.</p> <p>Bei der SBB-Personenunterführung waren im Projektierungskredit lediglich die Kosten für die Machbarkeitsstudie zur Entscheidungsfindung enthalten. Mit der Projektierung mussten jedoch weitergehende Arbeiten für Abklärungen bis auf Vorprojektstufe ausgelöst werden, um spätere zeitliche Verzögerungen zu vermeiden und eine grössere Kostensicherheit zu erhalten.</p>			

Politische Gemeinde Küssnacht			
Einzelinitiative Parkdeck, Projektierung / Schlussabrechnung			
		Rechnungsergebnis	
		Fr.	Fr.
Kredit:			
Fr. 420'000.00	Gemeindeversammlung vom 22.06.2015		
Fr. 420'000.00	Total Kredit	420'000.00	
Bauarbeiten		-	
Nebenarbeiten		113'221.52	
Technische Arbeiten		305'344.91	
Total (inkl. MWSt)		418'566.43	
Minderkosten		-1'433.57	
		Ausgaben	Einnahmen
		Fr.	Fr.
Es sind enthalten: Konto INV00057			
In der Investitionsrechnung 2015		36'396.00	
In der Investitionsrechnung 2016		293'009.77	
In der Investitionsrechnung 2017		31'104.19	
In der Investitionsrechnung 2018		58'056.47	
		418'566.43	
Begründung der Minderkosten			
Minderkosten entstanden durch ein attraktives Submissionsangebot eines Generalplaners.			



Schulgemeinde

Bemerkungen zur Jahresrechnung

Übersicht

Die Rechnung 2017 der Schulgemeinde schliesst gegenüber dem Voranschlag um knapp Fr. 14.9 Mio. besser ab.

Die Nettoinvestitionen im Verwaltungsvermögen belaufen sich auf Fr. 11'446'111.53, was knapp 75% der geplanten Investitionen entspricht. Im Finanzvermögen sind keine Investitionen getätigt worden.

Per 31. Dezember 2017 ist das Finanzvermögen mit Fr. 10'351'719.94, das Verwaltungsvermögen mit Fr. 34'367'000 und das Fremdkapital inkl. Verrechnungen mit Fr. 2'618'074.92 ausgewiesen. Das Eigenkapital beträgt Fr. 42'100'645.02.

Laufende Rechnung

Die Laufende Rechnung weist einen Aufwand von Fr. 89'295'204.28 auf, dem ein Ertrag von Fr. 99'808'554.48 gegenübersteht. Daraus resultiert ein Ertragsüberschuss von Fr. 10'513'350.20. Der Gesamtaufwand liegt mit einer Abweichung von Fr. 2'759'095.72 (-3.00 %) unter dem für 2017 veranschlagten Wert, während gleichzeitig der Gesamtertrag um Fr. 12'135'554.48 (+13.84 %) deutlich höher ausfällt.

Im Einzelnen ergeben sich folgende Differenzen zwischen Rechnung und Voranschlag 2017:

	Rechnung	gegenüber	
	2017	Voranschlag 2017	
	in Mio. Fr.	in Mio.Fr.	in %
Aufwand	89.30	- 2.76	- 3.00
Personalaufwand	12.73	- 0.70	- 5.20
Sachaufwand	5.19	- 0.25	- 4.66
Passivzinsen	0.60	+ 0.11	+ 21.80
Abschreibungen	4.03	- 0.70	- 14.80
Finanzausgleich (Anteile und Beiträge ohne Zweckbindung)	50.41	-	-
Entschädigungen an andere Gemeinwesen	11.15	- 0.47	- 4.00
Betriebs- und Defizitbeiträge	4.73	- 0.64	- 11.93
Durchlaufende Beiträge	-	-	-
Interne Verrechnungen	0.46	- 0.11	- 19.16
Ertrag	99.81	+ 12.13	+ 13.84
Steuern	92.87	+ 12.07	+ 14.94
Vermögenserträge	1.54	+ 0.15	+ 10.69
Entgelte	2.87	+ 0.17	+ 6.46
Anteile und Beiträge ohne Zweckbindung	0.01	-	-
Rückerstattungen von Gemeinwesen	1.38	- 0.23	- 14.64
Beiträge mit Zweckbindung	0.68	+ 0.08	+ 13.80
Durchlaufende Beiträge	-	-	-
Interne Verrechnungen	0.46	- 0.11	- 19.16
Ertragsüberschuss	10.51	+ 14.89	-

Trotz einem erneuten Anstieg der Schülerzahlen der Volksschule und dem damit verbundenen Mehraufwand fällt der kommunale **Personalaufwand** insgesamt um rund Fr. 700'000.– tiefer aus als budgetiert. Dazu beigetragen haben neben in einigen Fällen zu hoch eingeschätztem Personalbedarf folgende Faktoren:

- Durchschnittlich tiefere Lohneinstufungen des Lehrpersonals der Primarstufe und der Tempus Berufsvorbereitung (Rotationsgewinn)
- Tiefere Schülerzahlen bei der Tempus Berufsvorbereitung
- Einführung des neuen Berufsauftrags für Lehrpersonen der Volksschule und damit verbundener teilweiser Wegfall von bisher rein kommunal entschädigten Nebenaufgaben (Integration in Jahresarbeitszeit)
- Nichtbesetzung vakanter Stellen
- weniger Stellvertretungskosten für Absenzen

Beim **Sachaufwand** sind insgesamt im Zuge der Massnahmen zum Voranschlag 2017 und fortgesetzter FIT20-Massnahmen in fast allen Bereichen der Schule Projekte, Dienstleistungen und Anschaffungen gezielt reduziert oder günstiger umgesetzt worden. Stellvertretend zu erwähnen sind z. B.

- Wegfall der externen Kommunikationsberatung
- Günstigere Durchführung von Projektwochen, Exkursionen etc.
- Günstigerer Einkauf der Catering-Dienstleistungen für die KICK-Betreuungsbetriebe

Die **Passivzinsen** (Zinsen auf Steuern) sind – nachdem im 2017 hohe Guthaben zugunsten von Steuerpflichtigen mit einer teilweisen Verzinsung von 1,5% (heutiger Zinssatz 0,5%) zurückbezahlt werden mussten – leicht angestiegen.

Die ordentlichen **Abschreibungen** fielen durch die tiefere Investitionstätigkeit, v. a. infolge Verzögerungen beim Schulhausneubau Goldbach bzw. Neubau des Betreuungshauses Dorf, geringer aus.

Die **Finanzausgleichsabschöpfung (Steuerkraft- bzw. Ressourcenausgleichsbeiträge)** entspricht dem Voranschlag.

Die **Entschädigungen an andere Gemeinwesen** beinhalten hauptsächlich die Besoldungen des kantonalen Lehrpersonals, welche trotz der höheren Schülerzahlen in der Primar- und Sekundarstufe (+ 24 Primar- bzw. + 24 Sekundarschüler/innen) vor allem aufgrund durchschnittlich tieferer Lohneinstufungen des Lehrpersonals in der Primarstufe tiefer ausgefallen sind.

Die **Betriebs- und Defizitbeiträge** sind gesunken. Verantwortlich dafür sind etwa je zur Hälfte tiefere Beiträge an das Gymnasium aufgrund von tieferen Schülerzahlen (– 20 Schüler/innen) sowie die vollständige Auflösung der Rückstellungen, welche in früheren Jahren für Sanierungsbeiträge an die BVK gebildet worden sind und aufgrund des inzwischen erreichten Deckungsgrads nicht mehr benötigt werden.

Die Zunahme bei den **Steuererträgen** ist auf Mehreinnahmen der ordentlichen Steuern des Rechnungsjahres wie auch früherer Jahre sowie einen markanten Anstieg der vereinnahmten Quellensteuern durch einen Pendenzenabbau im Quellensteuerverfahren beim kantonalen Steueramt zurückzuführen.

Die **Entgelte und Rückerstattungen von Gemeinwesen** sowie **Beiträge mit Zweckbindung** entsprechen insgesamt etwa dem Voranschlag. Einerseits handelt es sich um ausserordentliche Schadens-Versicherungsleistungen, welchen allerdings ein entsprechender

Aufwand gegenübersteht und andererseits sind Mindereinnahmen bei der Tempus Berufsvorbereitung aufgrund tieferer Schülerzahlen zu verzeichnen.

Investitionsrechnung (Nettoinvestitionen)

	Rechnung 2017	gegenüber Voranschlag 2017
	in Fr.	in Fr.
Investitionen im Verwaltungsvermögen	11'446'111.53	15'300'000.00
Investitionen im Finanzvermögen	0.00	0.00
Total	11'446'111.53	15'300'000.00

Die gegenüber dem Voranschlag geringer ausfallenden Investitionen sind auf Verzögerungen bei den Bauprojekten «Neubau Schulanlage Goldbach» sowie «Neubau Betreuungshaus Dorf» zurückzuführen.

Abschreibungen, Buchwert Verwaltungsvermögen

Die ordentlichen Abschreibungen auf dem Verwaltungsvermögen von Fr. 3'875'111.53 führen zu einem neuen Buchwert per 31.12.2017 von Fr. 34'367'000.00.

Selbstfinanzierung, Reinvermögen

Die resultierende Selbstfinanzierung (Cashflow HRM 1) beträgt Fr. 14'388'461.73 (Selbstfinanzierungsgrad 125,71 %). Neu wird ein Nettovermögen (Finanzvermögen abzüglich Fremdkapital/Verrechnungen) von Fr. 7'733'645.02 (Vorjahr Fr. 4'791'294.82) ausgewiesen. Das Eigenkapital erhöht sich um den Ertragsüberschuss von Fr. 10'513'350.20 auf Fr. 42'100'645.02.

Ausblick

Die deutlich höheren Steuererträge und die fortgesetzten Massnahmen auf der Kosten- seite tragen zu einer weiteren Stabilisierung resp. Erholung des Finanzhaushalts der Schule bei. Die Zielsetzung eines durchschnittlichen Nettoaufwands pro Schüler/in von Fr. 22'000.– (sog. Bildungskosten) konnte erreicht werden. Weiter steigende Schülerzahlen, neue kantonale Vorgaben im Rahmen der Einführung des Lehrplans 21 und die Ausrichtung der Schule an die sich ändernden gesellschaftlichen Bedürfnisse werden in den nächsten Schuljahren Kostensteigerungen bewirken und weiteren Bedarf an adäquatem Schulraum – wenn vermutlich auch in etwas abgeschwächter Form – generieren.

Unverändertes Ziel ist die Erhaltung der hohen schulischen Qualität in Küsnacht, verbunden mit einer unterproportional zu den Schülerzahlen verlaufenden Kostenentwicklung.

Schulgemeinde Küsnacht												
Übersicht												
	Rechnung 2017				Voranschlag 2017				Rechnung 2016			
	Soll	Haben	Fr.	Haben	Soll	Haben	Fr.	Soll	Haben	Fr.	Haben	
1. Laufende Rechnung												
Total Aufwand	89'295'204.28				92'054'300.00							
Total Ertrag ohne ordentliche Steuern Rechnungsjahr		26'191'040.28				19'973'000.00					21'205'875.27	
Steuerertrag: 47% (Vorjahr: 47%)		73'617'514.20				67'700'000.00					69'039'426.70	
Aufwandsüberschuss						4'381'300.00						
Ertragsüberschuss	10'513'350.20							7'980'270.44				
	99'808'554.48	99'808'554.48			92'054'300.00	92'054'300.00		90'245'301.97	90'245'301.97			
2. Investitionen im Verwaltungsvermögen												
a) Nettoinvestitionen												
Total Ausgaben	11'446'111.53											
Total Einnahmen						15'300'000.00					3'500'625.41	
Nettoinvestitionen												
	11'446'111.53	11'446'111.53			15'300'000.00	15'300'000.00		3'500'625.41	3'500'625.41			
b) Finanzierung I												
Nettoinvestitionen	11'446'111.53					15'300'000.00					3'500'625.41	
Abschreibungen Verwaltungsvermögen		3'875'111.53									3'029'625.41	
Aufwandsüberschuss der Laufenden Rechnung					4'381'300.00							
Ertragsüberschuss der Laufenden Rechnung		10'513'350.20									7'980'270.44	
Finanzierungsfehlbetrag I												
Finanzierungsüberschuss I	2'942'350.20							7'509'270.44				
	14'388'461.73	14'388'461.73			19'681'300.00	19'681'300.00		11'009'895.85	11'009'895.85			

Schulgemeinde Küsnacht		Rechnung 2017				Voranschlag 2017				Rechnung 2016			
		Übersicht		Soll		Haben		Soll		Haben		Soll	
		Soll	Fr.	Fr.	Haben	Soll	Fr.	Fr.	Haben	Soll	Fr.	Fr.	Haben
3. Investitionen im Finanzvermögen													
a) Nettoveränderung													
Total Ausgaben													578'000.00
Total Einnahmen													578'000.00
Nettoveränderung										578'000.00			578'000.00
										578'000.00			578'000.00
b) Finanzierung II													
Nettoveränderung													578'000.00
Finanzierungsfehlbetrag I													
Finanzierungsüberschuss I					2'942'350.20				15'152'300.00				7'509'270.44
Finanzierungsfehlbetrag II										15'152'300.00			
Finanzierungsüberschuss II		2'942'350.20									8'087'270.44		
		2'942'350.20			2'942'350.20				15'152'300.00		8'087'270.44		8'087'270.44
4. Bilanzübersicht													
Finanzvermögen													6'711'518.94
Verwaltungsvermögen													26'796'000.00
Fremdkapital									2'600'401.87				1'920'224.12
Verrechnungen									17'673.05				
Eigenkapital					42'100'645.02								31'587'294.82
		44'718'719.94			44'718'719.94								33'507'518.94
													33'507'518.94

Schulgemeinde Küsnacht						
Laufende Rechnung / Zusammenzuehung nach Sachgruppen						
Konto Text	Rechnung 2017		Voranschlag 2017		Rechnung 2016	
	Aufwand	Ertrag	Aufwand	Ertrag	Aufwand	Ertrag
Gesamttotal	99'808'554.48	99'808'554.48	92'054'300.00	92'054'300.00	90'245'301.97	90'245'301.97
3 Aufwand	89'295'204.28		92'054'300.00		82'265'031.53	
30 Personalaufwand	12'734'540.08		13'432'600.00		12'024'207.81	
31 Sachaufwand	5'194'872.10		5'449'000.00		5'175'619.50	
32 Passivzinsen	596'822.22		490'000.00		606'711.37	
33 Abschreibungen	4'031'849.54		4'732'000.00		3'242'330.16	
34 Anteile und Beiträge ohne Zweckbindung	50'405'415.00		50'405'500.00		44'135'377.00	
35 Entschädigungen an andere Gemeinden	11'149'543.14		11'614'500.00		10'626'697.64	
36 Betriebs- und Defizitbeiträge	4'724'612.70		5'364'700.00		4'713'836.60	
37 Durchlaufende Beiträge					1'521'411.65	
39 Interne Verrechnungen	457'549.50		566'000.00		218'839.80	
4 Ertrag		99'808'554.48		87'673'000.00		90'245'301.97
40 Steuern		92'873'807.50		80'800'000.00		82'510'146.10
42 Vermögenserträge		1'536'980.97		1'388'500.00		1'408'172.43
43 Entgelte		2'872'698.56		2'698'500.00		2'630'388.94
44 Anteile und Beiträge ohne Zweckbindung		7'804.00		6'000.00		6'773.55
45 Rückstellungen von Gemeinden		1'380'311.95		1'617'000.00		1'311'660.50
46 Beiträge mit Zweckbindung		679'402.00		597'000.00		637'909.00
47 Durchlaufende Beiträge						1'521'411.65
49 Interne Verrechnungen		457'549.50		566'000.00		218'839.80
9 Abschluss	10'513'350.20				7'980'270.44	
91 Ertrags-/Aufwandsüberschuss	10'513'350.20			4'381'300.00		7'980'270.44

Schulgemeinde Küsnacht

Laufende Rechnung / Zusammenzug nach Aufgabenbereichen

Konto	Text	Rechnung 2017		Voranschlag 2017		Rechnung 2016	
		Aufwand	Ertrag	Aufwand	Ertrag	Aufwand	Ertrag
	Gesamttotal	99'808'554.48	99'808'554.48	92'054'300.00	92'054'300.00	90'245'301.97	90'245'301.97
2	Bildung	32'623'755.23	5'942'791.06	34'825'100.00	5'968'200.00	30'861'588.62	5'290'119.68
3	Kultur und Freizeit	297'689.99	96'948.05	291'000.00	82'500.00	598'509.49	98'249.60
4	Gesundheit	113'422.70		156'500.00		116'360.26	
9	Finanzen und Steuern	66'773'686.56	93'768'815.37	56'781'700.00	86'003'600.00	58'668'843.60	84'856'932.69

Schulgemeinde Küsnacht

Laufende Rechnung / Zusammenzug nach Institutionen

Konto	Text	Rechnung 2017		Voranschlag 2017		Rechnung 2016	
		Aufwand	Ertrag	Aufwand	Ertrag	Aufwand	Ertrag
	Gesamttotal	99'808'554.48	99'808'554.48	92'054'300.00	92'054'300.00	90'245'301.97	90'245'301.97
41	Behörde und Verwaltung	1'169'402.53	61'272.60	1'359'500.00	25'000.00	1'252'060.10	54'286.45
42	Finanzen, Finanzausgleich, Steuern	55'983'310.21	93'431'714.57	56'518'000.00	81'224'000.00	50'421'502.66	84'512'718.43
43	Bildung	26'198'688.89	4'599'874.05	28'425'500.00	4'952'500.00	24'983'109.29	4'228'605.60
44	Schulgesundheits- und Sozialdienst	346'799.53		409'000.00		352'272.16	
45	Ferienheime, Kolonien, Skilager					64'204.75	31'216.00
46	Liegenschaften, Anlagen	5'597'003.12	1'715'693.26	5'342'300.00	1'471'500.00	5'191'882.57	1'418'475.49
49	Abschluss	10'513'350.20			4'381'300.00	7'980'270.44	

Schulgemeinde Küsnacht							
Investitionen im Verwaltungsvermögen / Zusammensetzung nach Sachgruppen							
Konto	Text	Rechnung 2017		Voranschlag 2017		Rechnung 2016	
		Ausgaben	Einnahmen	Ausgaben	Einnahmen	Ausgaben	Einnahmen
	Gesamttotal	11'446'111.53	11'446'111.53	15'300'000.00		3'500'625.41	3'500'625.41
5	Ausgaben	11'446'111.53		15'300'000.00		3'500'625.41	
50	Sachgüter	11'446'111.53		15'300'000.00		3'500'625.41	
6	Einnahmen		11'446'111.53				3'500'625.41
69	Aktivierungen		11'446'111.53				3'500'625.41

Schulgemeinde Küsnacht							
Investitionen im Finanzvermögen / Zusammensetzung nach Sachgruppen							
Konto	Text	Rechnung 2017		Voranschlag 2017		Rechnung 2016	
		Ausgaben	Einnahmen	Ausgaben	Einnahmen	Ausgaben	Einnahmen
	Gesamttotal					578'000.00	578'000.00
7	Ausgaben für Sachwertanlagen					578'000.00	
70	Grundeigentum Finanzvermögen					578'000.00	
79	Übertragungen						
8	Einnahmen für Sachwertanlagen						578'000.00
80	Grundeigentum Finanzvermögen						578'000.00
89	Übertragungen						

Schulgemeinde Küsnacht

Bilanz		Rechnung 2017		Rechnung 2016	
Konto	Text	Aktiven	Passiven	Aktiven	Passiven
	Gesamttotal	44'718'719.94	44'718'719.94	33'507'518.94	33'507'518.94
1	Aktiven	44'718'719.94		33'507'518.94	
10	Finanzvermögen	10'351'719.94		6'711'518.94	
11	Verwaltungsvermögen	34'367'000.00		26'796'000.00	
2	Passiven		44'718'719.94		33'507'518.94
20	Fremdkapital		2'600'401.87		1'920'224.12
21	Verrechnungen		17'673.05		
23	Eigenkapital		42'100'645.02		31'587'294.82

Schulgemeinde Küsnacht										
Abschreibungstabelle Verwaltungsvermögen	Buchwert 01.01.2017		Netto- investitionen Rechnungsjahr	Buchwert vor Abschreibung		%	Abschreibungen		Buchwert 31.12.2017	
	Fr.			Fr.			ordentliche	zusätzliche		Fr.
Sachgüter										
1140.00 Grundstücke	1'985'000.00		0.00	1'985'000.00	10	199'000.00	0.00		1'786'000.00	
1143.00 Hochbauten	24'251'000.00		11'308'780.83	35'559'780.83	10	3'556'780.83	0.00		32'003'000.00	
1146.00 Mobilien	392'000.00		137'330.70	529'330.70	20	106'330.70	0.00		423'000.00	
Darlehen und Beteiligungen										
1155.01 Anteilscheine	45'000.00		0.00	45'000.00	0	0.00	0.00		45'000.00	
Investitionsbeiträge / übrige aktivierte Ausgaben										
1162.00 Gemeinden	36'000.00		0.00	36'000.00	10	4'000.00	0.00		32'000.00	
1165.00 Private Institutionen	87'000.00		0.00	87'000.00	10	9'000.00	0.00		78'000.00	
	26'796'000.00		11'446'111.53	38'242'111.53		3'875'111.53	0.00		34'367'000.00	
Total Abschreibungen 2017										
									3'875'111.53	

Antrag der Gemeindebehörde

Der Gemeinderat und die Schulpflege haben die nachstehenden Jahresrechnungen inkl. Sonderrechnungen für das Jahr 2017 eingehend geprüft und für richtig befunden und empfehlen sie den Stimmberechtigten zur Abnahme.

Küsnacht, im März 2018

Für den Gemeinderat

Für die Schulpflege

Markus Ernst
Gemeindepräsident

Catrina Erb Pola
Gemeindeschreiberin

Danièle Glarner
Schulpräsidentin

Werner Akeret
Schulsekretär

Mitteilung der Rechnungsprüfungskommission

Der Abschluss der Prüfungen durch die Rechnungsprüfungskommission erfolgt erst nach Drucklegung der Rechnung. Der Abschied der Rechnungsprüfungskommission wird mit den Akten aufgelegt und an der Gemeindeversammlung bekannt gegeben.

Küsnacht, im April 2018

Für die Rechnungsprüfungskommission

David Doneda
Präsident

André Tapernoux
Aktuar



Details
Politische Gemeinde

Politische Gemeinde Küsnacht

Laufende Rechnung

Konto	Text	Rechnung 2017		Voranschlag 2017		Rechnung 2016	
		Aufwand	Ertrag	Aufwand	Ertrag	Aufwand	Ertrag
1	Politische Gemeinde	131'261'828.42	131'261'828.42	129'553'400.00	129'553'400.00	136'009'437.55	136'009'437.55
	Saldo						
10	Steuerungsleistungen	3'544'602.38	1'819'656.98	3'771'300.00	2'078'500.00	3'601'383.10	1'947'476.40
	Saldo		1'724'945.40		1'692'800.00		1'653'906.70
100	Abstimmungen, Wahlen, Kontrollorgane, Legislative	370'175.96	2'490.70	346'500.00	16'000.00	287'640.79	2'256.10
	Saldo		367'685.26		330'500.00		285'384.69
1000	Abstimmungen, Wahlen, Kontrollorgane, Legislative	370'175.96	2'490.70	346'500.00	16'000.00	287'640.79	2'256.10
	Saldo		367'685.26		330'500.00		285'384.69
3000.00	Entschädigungen, Sitzungsgelder	87'632.00		100'000.00		81'870.60	
3010.00	Besoldungen	44'210.40		44'000.00		43'789.80	
3030.00	Sozialleistungen	16'546.45		17'500.00		14'900.30	
3091.00	Personalentwicklung					250.00	
3100.00	Büromaterial, Drucksachen, Publikationen	96'669.40		67'000.00		36'472.05	
3150.00	Unterhalt Mobilien	59.40					
3170.00	Spesenentschädigungen	823.45		1'500.00		900.20	
3180.00	Dienstleistungen Dritter	22'103.05		20'000.00		15'207.20	
3181.00	Telefon, Porti, Frachten	55'327.81		48'500.00		47'186.64	
3184.00	Gutachten, Expertisen, Beratungen	33'804.00		35'000.00		30'564.00	
3980.00	Anteil Personal-/Sachaufwand	13'000.00		13'000.00		16'500.00	
4360.00	Rückerstattungen		1'986.55		16'000.00		2'256.10
4361.00	Versicherungsleistungen, Erwerbsersatz		504.15				
101	Gesamtbetriebsführung und zentrales Controlling	498'416.78	92'731.60	527'700.00	79'000.00	533'642.19	85'522.75
	Saldo		405'685.18		448'700.00		448'119.44

Politische Gemeinde Küsnacht

Laufende Rechnung

Konto	Text	Rechnung 2017		Voranschlag 2017		Rechnung 2016	
		Aufwand	Ertrag	Aufwand	Ertrag	Aufwand	Ertrag
1010	Gesamtbetriebsführung	498'416.78	92'731.60	527'700.00	79'000.00	533'642.19	85'522.75
	Saldo		405'685.18		448'700.00		448'119.44
3010.00	Besoldungen	161'995.30		154'500.00		155'982.00	
3030.00	Sozialleistungen	39'053.30		38'000.00		34'105.90	
3070.00	Teuerungszulagen Rentenbezüger	75'546.40		88'000.00		90'952.40	
3090.00	Allgemeiner Personalaufwand	94'008.95		86'500.00		75'170.58	
3091.00	Personalentwicklung	20'950.50		34'000.00		10'283.03	
3100.00	Büromaterial, Drucksachen, Publikationen	2'582.50		1'500.00		1'801.50	
3110.00	Anschaffung Mobilien			1'800.00		1'800.00	
3136.00	Betriebs-/Verbrauchsmaterial / Cafeteria					38'464.40	
3170.00	Spesenentschädigungen			500.00		660.80	
3180.00	Dienstleistungen Dritter	72'122.25		55'500.00		74'663.80	
3181.00	Telefon, Porti, Frachten	596.83		500.00		392.53	
3182.00	Versicherungen, Steuern, Abgaben	4'507.15		4'500.00		4'262.45	
3184.00	Gutachten, Expertisen, Beratungen			5'000.00			
3190.00	Allgemeiner Sachaufwand	12'553.60		14'400.00		14'453.60	
3980.00	Anteil Personal-/Sachaufwand	14'500.00		43'000.00		30'649.20	
4356.00	Verkaufserlöse / Cafeteria						6'027.35
4360.00	Rückstellungen		13'731.60				995.40
4980.00	Aufteilung Personal-/Sachaufwand		79'000.00				78'500.00
102	Kommunikation	243'613.55	32'000.00	259'000.00	25'000.00	216'434.10	
	Saldo		211'613.55		234'000.00		216'434.10
1020	Kommunikation (Homepage, kommunales Mitteilungsblatt)	243'613.55	32'000.00	259'000.00	25'000.00	216'434.10	
	Saldo		211'613.55		234'000.00		216'434.10

Politische Gemeinde Küsnacht

Laufende Rechnung

Konto	Text	Rechnung 2017		Voranschlag 2017		Rechnung 2016	
		Aufwand	Ertrag	Aufwand	Ertrag	Aufwand	Ertrag
3010.00	Besoldungen	71'999.80		71'000.00		50'665.15	
3030.00	Sozialleistungen	17'898.45		18'000.00		10'316.15	
3090.00	Allgemeiner Personalaufwand	280.00					
3091.00	Personalentwicklung			1'000.00			
3100.00	Büromaterial, Drucksachen, Publikationen	4'383.70		3'500.00		6'592.50	
3180.00	Dienstleistungen Dritter	148'365.80		165'000.00		148'035.90	
3181.00	Telefon, Porti, Frachten	685.80		500.00		824.40	
4520.00	Kostenanteile und Rückstellungen anderer Gemeinden		32'000.00		25'000.00		
103	Personal	1'037'274.36	193'159.60	1'065'000.00	193'000.00	1'091'929.10	217'083.80
	Saldo		844'114.76		872'000.00		874'845.30
1030	Personaldienst	493'275.66	192'000.00	511'500.00	192'000.00	442'587.90	191'082.40
	Saldo		301'275.66		319'500.00		251'505.50
3010.00	Besoldungen	286'806.60		278'000.00		293'576.10	
3030.00	Sozialleistungen	68'566.00		66'500.00		62'795.65	
3090.00	Allgemeiner Personalaufwand	28'005.40		21'500.00		28'299.20	
3091.00	Personalentwicklung	3'630.15		6'000.00		5'981.20	
3100.00	Büromaterial, Drucksachen, Publikationen	9'550.84		6'000.00		1'113.49	
3110.00	Anschaffung Mobilien	753.85		9'500.00			
3170.00	Spesenentschädigungen	369.20		1'000.00		118.80	
3181.00	Telefon, Porti, Frachten	148.42				203.46	
3184.00	Gutachten, Expertisen, Beratungen	50'445.20		10'000.00			
3980.00	Anteil Personal-/Sachaufwand	45'000.00		113'000.00		50'500.00	
4361.00	Versicherungsleistungen, Erwerbssersatz						3'082.40
4980.00	Aufteilung Personal-/Sachaufwand		192'000.00		192'000.00		188'000.00

Politische Gemeinde Küsnacht

Laufende Rechnung

Konto	Text	Rechnung 2017		Voranschlag 2017		Rechnung 2016	
		Aufwand	Ertrag	Aufwand	Ertrag	Aufwand	Ertrag
1031	Lehringswesen	194'484.40	159.60	205'500.00		213'337.95	1'027.50
	Saldo		194'324.80		205'500.00		212'310.45
3010.00	Besoldungen	129'656.70		128'500.00		148'674.00	
3030.00	Sozialleistungen	11'556.20		11'500.00		14'312.90	
3090.00	Allgemeiner Personalaufwand	4'422.60		2'000.00		1'150.20	
3091.00	Personalentwicklung	4'040.00		4'000.00		2'355.00	
3092.00	Lehrlingsentwicklung	13'340.50		25'000.00		13'867.55	
3100.00	Büromaterial, Drucksachen, Publikationen	30.75		1'000.00			
3170.00	Spesenentschädigungen	8'437.65		10'500.00		6'978.30	
3980.00	Anteil Personal-/Sachaufwand	23'000.00		23'000.00		26'000.00	
4361.00	Versicherungsleistungen, Erwerbssatz		159.60				1'027.50
1032	Personalentwicklung	13'182.30	1'000.00	10'000.00	1'000.00	13'486.40	19'000.00
	Saldo		12'182.30		9'000.00	5'513.60	
3091.00	Personalentwicklung	13'182.30		10'000.00		13'486.40	
4980.00	Aufteilung Personal-/Sachaufwand		1'000.00		1'000.00		19'000.00
1033	Sozialstellen-Pool	336'332.00		338'000.00		422'516.85	5'973.90
	Saldo		336'332.00		338'000.00		416'542.95
3010.00	Besoldungen	274'542.35		275'500.00		351'836.65	
3030.00	Sozialleistungen	61'789.65		62'500.00		70'680.20	
4361.00	Versicherungsleistungen, Erwerbssatz						5'973.90
104	Informatik	1'162'913.83	1'464'205.28	1'414'500.00	1'716'500.00	1'255'080.02	1'606'975.20
	Saldo	301'291.45		302'000.00		351'895.18	

Politische Gemeinde Küsnacht

Laufende Rechnung

Konto	Text	Rechnung 2017		Voranschlag 2017		Rechnung 2016	
		Aufwand	Ertrag	Aufwand	Ertrag	Aufwand	Ertrag
1040	Informatik	1'162'913.83	1'464'205.28	1'414'500.00	1'716'500.00	1'255'080.02	1'606'975.20
	Saldo	301'291.45		302'000.00		351'895.18	
3010.00	Besoldungen	257'091.05		268'500.00		283'828.95	
3030.00	Sozialleistungen	61'952.10		63'000.00		62'909.00	
3090.00	Allgemeiner Personalaufwand	154.80		2'000.00			
3091.00	Personalentwicklung	1'123.20		7'000.00		1'829.50	
3100.00	Büromaterial, Drucksachen, Publikationen	734.50		2'000.00		844.19	
3110.00	Anschaffung Mobilien	368.15		2'000.00			
3111.01	Anschaffungen Mobiliar, Geräte, Maschinen / EDV Hardware	2'279.60		24'000.00		24'645.35	
3111.02	Anschaffungen Mobiliar, Geräte, Maschinen / EDV Software	3'555.80		33'000.00		56'342.20	
3151.01	Unterhalt Mobiliar, Geräte, Maschinen / EDV Hardware	50'706.80		50'000.00		31'310.80	
3151.02	Unterhalt Mobiliar, Geräte, Maschinen / EDV Software	151'879.70		223'000.00		249'863.83	
3160.01	Mieten, Benützungskosten / Rechenzentrum VRSG	579'196.15		665'000.00		493'653.80	
3160.02	Mieten, Benützungskosten / Kommunikationsnetze	53'871.98		65'000.00		49'852.40	
3180.00	Dienstleistungen Dritter			10'000.00			
4350.00	Verkaufserlöse						30.00
4360.00	Rückerstattungen		1'296.00		2'000.00		1'296.00
4520.01	Kostenanteile und Rückerstattungen anderer Gemeinden – Laufende Rechnung		94'000.00		94'000.00		102'000.00
4520.02	Kostenanteile und Rückerstattungen anderer Gemeinden – Investitionsrechnung		58'000.00		58'000.00		58'000.00
4980.01	Aufteilung Personal-/Sachaufwand – Laufende Rechnung		1'068'909.28		1'320'500.00		1'151'649.20
4980.02	Aufteilung Personal-/Sachaufwand – Investitionsrechnung		242'000.00		242'000.00		294'000.00
105	Rechtsschutz	232'207.90	35'069.80	158'600.00	49'000.00	216'656.90	35'638.55
	Saldo		197'138.10		109'600.00		181'018.35

Politische Gemeinde Küssnacht

Laufende Rechnung

Konto	Text	Rechnung 2017		Voranschlag 2017		Rechnung 2016	
		Aufwand	Ertrag	Aufwand	Ertrag	Aufwand	Ertrag
1050	Betreibungsamt, Gemeindeammann	100'832.20		20'000.00		75'759.05	
	Saldo		100'832.20		20'000.00		75'759.05
3520.00	Entschädigungen an andere Gemeinden / Anteil Betreuungskreis Zollikon	100'832.20		20'000.00		75'759.05	
1051	Friedensrichter/in	131'375.70	35'069.80	138'600.00	49'000.00	140'897.85	35'638.55
	Saldo		96'305.90		89'600.00		105'259.30
3010.00	Besoldungen	80'580.15		81'000.00		80'580.15	
3030.00	Sozialleistungen	22'141.35		22'000.00		19'875.15	
3090.00	Allgemeiner Personalaufwand	150.00				290.00	
3091.00	Personalentwicklung			1'000.00			
3100.00	Büromaterial, Drucksachen, Publikationen	560.85		3'000.00		1'411.35	
3110.00	Anschaffung Mobilien					1'135.95	
3160.00	Mieten, Benützungskosten	19'171.20		19'000.00		19'231.80	
3170.00	Spesenentschädigungen	665.00				360.00	
3180.00	Dienstleistungen Dritter	818.20		5'500.00		5'214.00	
3182.00	Versicherungen, Steuern, Abgaben	97.35		100.00		83.10	
3183.00	Friedensrichterkosten	2'191.60		2'000.00		3'716.35	
3980.00	Anteil Personal-/Sachaufwand	5'000.00		5'000.00		9'000.00	
4310.00	Gebührenerträge		35'020.00		49'000.00		35'603.75
4360.00	Rückerstattungen		49.80				34.80
11	Zentrale Dienste	3'051'831.62	515'750.15	3'179'200.00	558'200.00	2'951'282.44	507'640.30
	Saldo		2'536'081.47		2'621'000.00		2'443'642.14
110	Zentrale Dienste, Exekutive	1'100'682.14	22'921.00	1'064'000.00	31'000.00	1'074'530.86	22'560.00
	Saldo		1'077'761.14		1'033'000.00		1'051'970.86

Politische Gemeinde Küsnacht

Laufende Rechnung

Konto	Text	Rechnung 2017		Voranschlag 2017		Rechnung 2016	
		Aufwand	Ertrag	Aufwand	Ertrag	Aufwand	Ertrag
1100	Exekutive	450'024.75	15'500.00	389'000.00	17'000.00	375'319.75	15'560.00
	Saldo		434'524.75		372'000.00		359'759.75
3000.00	Entschädigungen, Sitzungsgelder	355'685.40		339'000.00		350'685.40	
3030.00	Sozialleistungen	46'582.75					
3091.00	Personalentwicklung	16'545.40		22'500.00			
3170.00	Spesenentschädigungen	6'300.00		2'500.00		1'312.80	
3184.00	Gutachten, Expertisen, Beratungen	10'197.20		10'000.00		7'812.15	
3190.00	Allgemeiner Sachaufwand	14'714.00		15'000.00		15'509.40	
4360.00	Rückertattungen		15'500.00		17'000.00		15'560.00
1101	Gemeinderatskanzlei	650'657.39	7'421.00	675'000.00	14'000.00	699'211.11	7'000.00
	Saldo		643'236.39		661'000.00		692'211.11
3010.00	Besoldungen	188'541.80		194'500.00		193'615.50	
3030.00	Sozialleistungen	46'130.35		93'000.00		84'632.85	
3080.00	Entschädigungen für temporäre Arbeitskräfte	35'945.00				9'600.00	
3090.00	Allgemeiner Personalaufwand	6'822.45		5'000.00		4'336.80	
3091.00	Personalentwicklung	1'474.30		8'000.00		20'445.20	
3100.00	Büromaterial, Drucksachen, Publikationen	2'083.68		6'500.00		4'735.40	
3110.00	Anschaffung Mobilien					650.05	
3150.00	Unterhalt Mobilien			1'000.00			
3180.00	Dienstleistungen Dritter	1'165.55		2'000.00		898.55	
3181.00	Telefon, Porti, Frachten	320.16		500.00		377.35	
3182.00	Versicherungen, Steuern, Abgaben	3'717.00		4'000.00		3'829.00	
3185.01	Anlässe, Empfänge, Ehrungen	89'912.40		92'000.00		65'683.75	
3185.02	Anlässe, Empfänge, Ehrungen / Chillbi	69'593.08		50'000.00		77'736.61	
3185.03	Anlässe, Empfänge, Ehrungen / Bundesfeier	39'658.18		50'000.00		45'856.21	

Politische Gemeinde Küsnacht

Laufende Rechnung

Konto	Text	Rechnung 2017		Voranschlag 2017		Rechnung 2016	
		Aufwand	Ertrag	Aufwand	Ertrag	Aufwand	Ertrag
3185.04	Anlässe, Empfänge, Ehrungen / Weihnachtsbeleuchtung	59'761.90		64'000.00		72'078.20	
3185.05	Anlässe, Empfänge, Ehrungen / Neujahrsempfang	16'529.45		12'000.00		15'155.70	
3185.06	Anlässe, Empfänge, Ehrungen / Neuzuzügerempfang	5'883.59		12'000.00		10'039.10	
3185.07	Anlässe, Empfänge, Ehrungen / Donnschtig Jass					22'918.84	
3189.00	Diverse Projekte / Projekt Einheitsgemeinde	52'618.50		50'000.00		36'622.00	
3980.00	Anteil Personal-/Sachaufwand	30'500.00		30'500.00		30'000.00	
4273.00	Platzgebühren Chilbi		7'000.00		7'000.00		7'000.00
4350.00	Verkaufserlöse		421.00		7'000.00		
111	Bibliothek	336'940.91	32'233.00	377'700.00	30'000.00	305'512.13	32'360.10
	Saldo		304'707.91		347'700.00		273'152.03
1110	Bibliothek, Lesezimmer	336'940.91	32'233.00	377'700.00	30'000.00	305'512.13	32'360.10
	Saldo		304'707.91		347'700.00		273'152.03
3010.00	Besoldungen	171'196.90		170'000.00		165'124.95	
3030.00	Sozialleistungen	39'322.70		39'000.00		34'801.75	
3080.00	Entschädigungen für temporäre Arbeitskräfte	291.55		1'000.00		40.00	
3090.00	Allgemeiner Personalaufwand			1'000.00		435.00	
3091.00	Personalentwicklung	1'148.00		2'500.00		601.20	
3100.01	Büromaterial, Drucksachen, Publikationen	5'138.95		8'000.00		7'598.95	
3100.02	Büromaterial, Drucksachen / Zeitschriften, Zeitungen	6'046.45		6'000.00		6'091.33	
3100.03	Büromaterial, Drucksachen / Medien	34'516.86		35'000.00		34'891.80	
3150.00	Unterhalt Mobilien	2'219.95		6'000.00		6'293.05	
3160.00	Mieten, Benützungskosten	38'400.00		63'500.00			
3180.00	Dienstleistungen Dritter	16'098.40		18'000.00		16'293.35	
3181.00	Telefon, Porti, Frachten	1'395.35		1'500.00		2'165.65	
3182.00	Versicherungen, Steuern, Abgaben	165.80		200.00		175.10	

Politische Gemeinde Küsnacht

Laufende Rechnung

Konto	Text	Rechnung 2017		Voranschlag 2017		Rechnung 2016	
		Aufwand	Ertrag	Aufwand	Ertrag	Aufwand	Ertrag
3980.00	Anteil Personal-/Sachaufwand	21'000.00		26'000.00		31'000.00	
4340.00	Benützungsgebühren		32'233.00		30'000.00		31'706.20
4361.00	Versicherungsleistungen, Erwerbersatz						653.90
112	Kultur	327'090.50	42'565.00	320'000.00	39'500.00	307'770.46	44'490.35
	Saldo		284'525.50		280'500.00		263'280.11
1120	Kulturelle Aufgaben	327'090.50	42'565.00	320'000.00	39'500.00	307'770.46	44'490.35
	Saldo		284'525.50		280'500.00		263'280.11
3000.00	Entschädigungen, Sitzungsgelder	3'840.00		4'000.00		3'945.00	
3010.00	Besoldungen	135'506.80		138'000.00		126'278.65	
3030.00	Sozialleistungen	30'860.60		30'500.00		26'961.70	
3091.00	Personalentwicklung	285.00					
3100.00	Büromaterial, Drucksachen, Publikationen	10'688.25		10'500.00		11'857.80	
3170.00	Spesenentschädigungen	209.80					
3180.00	Dienstleistungen Dritter	3'125.90		2'500.00		3'725.80	
3181.00	Telefon, Porti, Frachten	1'158.20		1'500.00		3'295.96	
3182.00	Versicherungen, Steuern, Abgaben	1'854.50		2'000.00		1'854.50	
3185.00	Anlässe, Empfänge, Ehrungen	7'140.05		2'000.00		3'152.10	
3186.00	Kulturelle Veranstaltungen	46'607.00		47'000.00		49'662.15	
3654.00	Beiträge zur Förderung kulturellen Schaffens	80'814.40		77'000.00		73'036.80	
3980.00	Anteil Personal-/Sachaufwand	5'000.00		5'000.00		4'000.00	
4350.00	Verkaufserlöse, Kollekten		10'699.00		7'500.00		14'489.35
4610.00	Staatsbeiträge		31'866.00		32'000.00		30'001.00
113	Innendienst	652'025.55	151'183.20	740'900.00	158'500.00	641'443.58	145'747.70
	Saldo		500'842.35		582'400.00		495'695.88

Politische Gemeinde Küsnacht

Laufende Rechnung

Konto	Text	Rechnung 2017		Voranschlag 2017		Rechnung 2016	
		Aufwand	Ertrag	Aufwand	Ertrag	Aufwand	Ertrag
1130	Dienste (Post, interne Dienste)	344'134.62	143'607.85	378'500.00	152'500.00	319'647.17	145'747.70
	Saldo		200'526.77		226'000.00		173'899.47
3010.00	Besoldungen	131'839.25		126'500.00		117'196.40	
3030.00	Sozialleistungen	29'352.45		28'000.00		23'878.35	
3090.00	Allgemeiner Personalaufwand	526.00		500.00		4'195.85	
3091.00	Personalentwicklung	4'303.80		6'000.00		247.30	
3100.00	Büromaterial, Drucksachen, Publikationen	51'119.35		59'000.00		58'347.74	
3110.00	Anschaffung Mobilien	14'224.50		37'500.00			
3130.00	Betriebs-/Verbrauchsmaterial	238.80		1'000.00		155.50	
3131.00	Betriebs-/Verbrauchsmaterial / Fahrzeuge	1'443.15		2'000.00		1'271.75	
3150.00	Unterhalt Mobilien	1'508.70		2'000.00		795.20	
3152.00	Unterhalt Fahrzeuge	2'182.95		4'000.00		7'451.85	
3181.01	Telefon, Porti, Frachten / Telefon	24'494.59		30'000.00		25'525.01	
3181.02	Telefon, Porti, Frachten / Porti	67'298.48		67'000.00		62'566.22	
3182.00	Versicherungen, Steuern, Abgaben	2'602.60		2'000.00		2'016.00	
3980.00	Anteil Personal-/Sachaufwand	13'000.00		13'000.00		16'000.00	
4350.00	Verkaufserlöse		148.00		500.00		747.70
4361.00	Versicherungsleistungen, Erwerbsersatz		1'459.85				
4520.00	Kostenanteile und Rückerstattungen anderer Gemeinden		5'000.00		5'000.00		10'000.00
4980.00	Aufteilung Personal-/Sachaufwand		137'000.00		147'000.00		135'000.00
1131	Gemeindehaus-Betrieb	307'890.93	7'575.35	362'400.00	6'000.00	321'796.41	
	Saldo		300'315.58		356'400.00		321'796.41
3010.00	Besoldungen	116'129.70		116'000.00		100'850.10	
3030.00	Sozialleistungen	22'942.00		23'000.00		17'774.20	
3080.00	Entschädigungen für temporäre Arbeitskräfte					29'178.20	
3110.00	Anschaffung Mobilien	2'953.70		21'500.00		12'726.55	

Politische Gemeinde Küsnacht

Laufende Rechnung

Konto	Text	Rechnung 2017		Voranschlag 2017		Rechnung 2016	
		Aufwand	Ertrag	Aufwand	Ertrag	Aufwand	Ertrag
3120.00	Wasser, Energie, Heizung, Entsorgung	71'956.00		90'400.00		94'532.20	
3130.00	Betriebs-/Verbrauchsmaterial	12'409.70		15'000.00		11'195.92	
3136.00	Betriebs-/Verbrauchsmaterial / Cafeteria	26'837.81		42'000.00			
3150.00	Unterhalt Mobilien	24'957.90		21'000.00		19'848.10	
3180.00	Dienstleistungen Dritter	8'546.05		9'500.00		9'649.65	
3181.00	Telefon, Porti, Frachten	183.07		500.00		179.69	
3182.00	Versicherungen, Steuern, Abgaben	1'263.00		1'500.00		1'301.80	
3190.00	Allgemeiner Sachaufwand	19'712.00		22'000.00		19'560.00	
3980.00	Anteil Personal-/Sachaufwand					5'000.00	
4356.00	Verkaufserlöse / Cafeteria		2'905.60		6'000.00		
4361.00	Versicherungsleistungen, Erwerbsersatz		4'669.75				
114	Zivilstandswesen und Einbürgerungen (bis 2017, neu 164)	635'092.52	266'847.95	676'600.00	299'200.00	622'025.41	262'482.15
	Saldo		368'244.57		377'400.00		359'543.26
1140	Zivilstandskreis	220'254.95	179'297.45	263'600.00	199'200.00	205'557.21	173'906.15
	Saldo		40'957.50		64'400.00		31'651.06
3010.00	Besoldungen	107'453.40		146'500.00		110'164.05	
3030.00	Sozialleistungen	20'470.75		27'500.00		19'543.90	
3090.00	Allgemeiner Personalaufwand	7'152.00		1'000.00		1'192.10	
3091.00	Personalentwicklung	9'291.00		8'000.00		1'180.00	
3100.00	Büromaterial, Drucksachen, Publikationen	2'689.71		2'500.00		3'584.66	
3110.00	Anschaffung Mobilien			500.00			
3160.00	Mieten, Benützungskosten	31'900.00		31'500.00		21'753.00	
3170.00	Spenentschädigungen	1'213.20		1'800.00		736.90	
3180.00	Dienstleistungen Dritter	4'306.60		3'000.00		5'502.90	

Politische Gemeinde Küsnacht

Laufende Rechnung

Konto	Text	Rechnung 2017		Voranschlag 2017		Rechnung 2016	
		Aufwand	Ertrag	Aufwand	Ertrag	Aufwand	Ertrag
3182.00	Versicherungen, Steuern, Abgaben	293.30		800.00		298.60	
3190.00	Allgemeiner Sachaufwand	1'523.29		4'000.00		1'144.85	
3510.00	Entschädigungen an den Kanton (Gebühren)	6'961.70		8'500.00		7'456.25	
3980.00	Anteil Personal-/Sachaufwand	27'000.00		28'000.00		33'000.00	
4310.00	Gebührenerträge		130'166.80		120'000.00		134'980.35
4360.00	Rückerstattungen		102.10				124.95
4520.00	Kostenanteile und Rückerstattungen anderer Gemeinden		49'028.55		79'200.00		38'800.85
1141	Bestattungswesen	329'849.97	34'550.50	326'500.00	55'000.00	361'258.00	46'976.00
	Saldo		295'299.47		271'500.00		314'282.00
3010.00	Besoldungen	91'290.45		75'000.00		84'282.05	
3030.00	Sozialleistungen	16'492.40		16'000.00		15'367.90	
3091.00	Personalentwicklung			1'500.00		2'310.00	
3100.00	Büromaterial, Drucksachen, Publikationen	4'706.05		5'000.00		4'783.30	
3130.00	Betriebs-/Verbrauchsmaterial	5'331.02		6'000.00		6'369.55	
3180.00	Dienstleistungen Dritter	199'530.05		210'000.00		226'645.20	
3980.00	Anteil Personal-/Sachaufwand	12'500.00		13'000.00		21'500.00	
4310.00	Gebührenerträge		35.00		7'000.00		7'980.00
4360.00	Rückerstattungen		8'267.10		22'000.00		12'996.00
4361.00	Versicherungsleistungen, Erwerbsersatz		248.40				
4980.00	Aufteilung Personal-/Sachaufwand		26'000.00		26'000.00		26'000.00
1142	Einbürgerungen	84'987.60	53'000.00	86'500.00	45'000.00	55'210.20	41'600.00
	Saldo		31'987.60		41'500.00		13'610.20
3000.00	Entschädigungen, Sitzungsgelder	16'128.00		16'500.00		16'128.00	
3010.00	Besoldungen	41'402.50		52'000.00		27'104.70	
3030.00	Sozialleistungen	9'376.70		11'000.00		5'837.50	

Politische Gemeinde Küsnacht

Laufende Rechnung

Konto	Text	Rechnung 2017		Voranschlag 2017		Rechnung 2016	
		Aufwand	Ertrag	Aufwand	Ertrag	Aufwand	Ertrag
3091.00	Personalentwicklung	1'050.00		500.00		450.00	
3100.00	Büromaterial, Drucksachen, Publikationen	18.90		500.00		122.60	
3184.00	Gutachten, Expertisen, Beratungen	12'634.10					
3185.00	Anlässe, Empfänge, Ehrungen	4'377.40		6'000.00		5'567.40	
4310.00	Gebühreerträge		53'000.00		45'000.00		41'600.00
12	Finanzen	51'178'692.75	84'415'134.14	51'376'500.00	81'351'100.00	59'663'336.03	92'640'983.17
	Saldo	33'236'441.39		29'974'600.00		32'977'647.14	
120	Dienstleistungen Finanzen	1'198'840.22	432'771.56	1'282'500.00	417'800.00	1'125'043.35	408'991.43
	Saldo		766'068.66		864'700.00		716'051.92
1200	Dienstleistungen Finanzen	1'198'840.22	432'771.56	1'282'500.00	417'800.00	1'125'043.35	408'991.43
	Saldo		766'068.66		864'700.00		716'051.92
3010.00	Besoldungen	657'514.05		643'000.00		662'766.65	
3030.00	Sozialleistungen	144'794.70		146'000.00		133'879.85	
3090.00	Allgemeiner Personalaufwand	4'160.40		4'500.00		2'093.70	
3091.00	Personalentwicklung	16'068.00		15'000.00		6'541.00	
3100.00	Büromaterial, Drucksachen, Publikationen	8'484.45		8'500.00		9'726.10	
3110.00	Anschaffung Mobilien	1'565.55		2'000.00			
3150.00	Unterhalt Mobilien	235.80		2'000.00			
3170.00	Spesenentschädigungen	1'537.80		2'000.00		1'822.80	
3181.00	Telefon, Porti, Frachten	7'002.79		9'500.00		7'417.30	
3182.00	Versicherungen, Steuern, Abgaben	780.05		3'000.00		717.25	
3183.00	Betreibungs- und Notariatskosten	4'539.65		3'500.00		2'732.20	
3184.00	Gutachten, Expertisen, Beratungen	22'067.70		40'000.00		16'958.90	
3190.00	Allgemeiner Sachaufwand	180.00		500.00		387.60	

Politische Gemeinde Küsnacht

Laufende Rechnung

Konto	Text	Rechnung 2017		Voranschlag 2017		Rechnung 2016	
		Aufwand	Ertrag	Aufwand	Ertrag	Aufwand	Ertrag
3980.00	Anteil Personal-/Sachaufwand	329'909.28		403'000.00		280'000.00	
4340.00	Benützungsgebühren, Dienstleistungsentanschädigungen		2'234.20		1'800.00		2'412.25
4360.00	Rückerstattungen		1'567.26				1'327.78
4361.00	Versicherungsleistungen, Erwerbsersatz		12'970.10				3'251.40
4523.01	Verwaltungskostenbeitrag Zweckverband ARA KEZ		17'000.00		17'000.00		17'000.00
4523.03	Verwaltungskostenbeitrag Pensionskasse		90'000.00		90'000.00		90'000.00
4523.04	Verwaltungskostenbeitrag Schulgemeinde		85'000.00		85'000.00		85'000.00
4523.05	Verwaltungskostenbeitrag Reformierte Kirchengemeinde		29'000.00		29'000.00		29'000.00
4523.06	Verwaltungskostenbeitrag Römisch-Katholische Kirchengemeinde		21'000.00		21'000.00		21'000.00
4980.00	Aufteilung Personal-/Sachaufwand		174'000.00		174'000.00		160'000.00
121	Kapitaldienst, Abschreibungen	13'910'900.41	7'845'332.62	14'279'000.00	8'489'000.00	26'297'925.21	20'053'075.69
	Saldo		6'065'567.79		5'790'000.00		6'244'849.52
1210	Kapitaldienst	285'764.65	3'627'227.62	253'000.00	3'656'500.00	292'106.58	2'441'730.80
	Saldo	3'341'462.97		3'403'500.00		2'149'624.22	
3187.00	Post-/Bankgebühren, Kapitalkosten	37'544.05		36'000.00		36'795.98	
3230.00	Zinsen an Sonderrechnungen	118'270.95		118'000.00		117'411.25	
3920.00	Aufteilung Kapitalzinsen	129'949.65		99'000.00		137'899.35	
4200.00	Post-/Bankkontokorrentzinsen						0.70
4210.00	Allgemeine Kontokorrentzinsen		1'169.10				1'545.35
4211.00	Festgeldzinsen		238'019.47				175'236.05
4213.00	Verzugszinsen		-290.40		500.00		110.05
4220.00	Darlehens- und Wertschriftenerträge Finanzvermögen		55'510.60		61'000.00		60'357.50
4250.00	Darlehenserträge Verwaltungsvermögen		78'547.95		85'500.00		78'831.65
4260.00	Beteiligungserträge aus dem Verwaltungsvermögen		183'030.00		184'000.00		183'067.50

Politische Gemeinde Küsnacht

Laufende Rechnung

Konto	Text	Rechnung 2017		Voranschlag 2017		Rechnung 2016	
		Aufwand	Ertrag	Aufwand	Ertrag	Aufwand	Ertrag
4920.00	Aufteilung Passivzinsen		3'071'240.90		3'325'500.00		1'942'582.00
1211	Buchverluste/Buchgewinne						2'539'500.00
	Saldo					2'539'500.00	
4240.00	Buchgewinne aus Anlagen des Finanzvermögens / Sachwertanlagen						2'539'500.00
1212	Abschreibungen	13'625'135.76	4'218'105.00	14'026'000.00	4'832'500.00	12'977'335.58	2'043'361.84
	Saldo		9'407'030.76		9'193'500.00		10'933'973.74
3300.00	Debitorenverluste	2'899.45		5'000.00		9'821.65	
3305.00	Abschreibungen Sachwertanlagen Finanzvermögen	1'743'187.80		1'080'000.00		1'449'768.25	
3310.00	Ordentliche Abschreibungen Verwaltungsvermögen	11'879'048.51		12'941'000.00		11'517'745.68	
4391.00	Eingang abgeschriebener Forderungen		13'968.70		500.00		228.00
4930.00	Aufteilung Abschreibungen Verwaltungsvermögen		4'204'136.30		4'832'000.00		2'043'133.84
1215	Neubewertung Grundeigentum Finanzvermögen						
	Saldo					13'028'483.05	13'028'483.05
3701.00	Bewertungsverluste					310'302.45	
3709.00	Einlage in Eigenkapital					12'718'180.60	
4701.00	Bewertungsgewinne						13'028'483.05
122	Finanzausgleich	33'603'610.00		33'603'500.00		29'423'585.00	
	Saldo		33'603'610.00		33'603'500.00		29'423'585.00
1220	Finanzausgleich	33'603'610.00		33'603'500.00		29'423'585.00	
	Saldo		33'603'610.00		33'603'500.00		29'423'585.00
3410.00	Steuerkraft- bzw. Ressourcenausgleichsbeiträge	33'603'610.00		33'603'500.00		29'423'585.00	

Politische Gemeinde Küsnacht

Laufende Rechnung

Konto	Text	Rechnung 2017		Voranschlag 2017		Rechnung 2016	
		Aufwand	Ertrag	Aufwand	Ertrag	Aufwand	Ertrag
123	Beiträge	561'813.70		569'000.00		745'659.37	
	Saldo		561'813.70		569'000.00		745'659.37
1231	Inlandhilfe	233'500.00		250'000.00		311'000.00	
	Saldo		233'500.00		250'000.00		311'000.00
3620.00	Beiträge an Gemeinden/Zweckverbände	176'000.00		150'000.00		215'000.00	
3650.00	Beiträge an private Institutionen	57'500.00		100'000.00		96'000.00	
1232	Auslandhilfe	266'500.00		250'000.00		370'198.37	
	Saldo		266'500.00		250'000.00		370'198.37
3670.00	Beiträge ins Ausland, Hilfsorganisationen	266'500.00		250'000.00		370'198.37	
1233	Kultur und Freizeit	46'611.70		50'000.00		45'485.00	
	Saldo		46'611.70		50'000.00		45'485.00
3650.00	Beiträge an private Institutionen	46'611.70		50'000.00		45'485.00	
1234	Gesundheit	3'502.00		4'500.00			
	Saldo		3'502.00		4'500.00		
3650.00	Beiträge an private Institutionen	3'502.00		4'500.00			
1235	Soziale Wohlfahrt	11'700.00		14'000.00		18'776.00	
	Saldo		11'700.00		14'000.00		18'776.00
3650.00	Beiträge an private Institutionen	11'700.00		14'000.00		18'776.00	
1236	Umwelt			500.00		200.00	
	Saldo			500.00		200.00	
3650.00	Beiträge an private Institutionen			500.00		200.00	

Politische Gemeinde Küsnacht

Laufende Rechnung

Konto	Text	Rechnung 2017		Voranschlag 2017		Rechnung 2016	
		Aufwand	Ertrag	Aufwand	Ertrag	Aufwand	Ertrag
124	Einnahmenanteile	1'295'045.20	1'295'045.20	1'180'000.00	1'180'000.00	1'187'825.05	1'187'825.05
	Saldo			1'180'000.00		1'187'825.05	
1240	Einnahmenanteile		1'295'045.20		1'180'000.00		1'187'825.05
	Saldo	1'295'045.20		1'180'000.00		1'187'825.05	
4490.00	Gewinnausschüttung ZKB		1'049'748.20		940'000.00		942'698.10
4491.00	Rückverteilung CO2-Abgabe		18'675.15		15'000.00		15'662.80
4630.00	Beiträge von eigenen Anstalten und Betrieben (Netzanstalt Küsnacht)		226'621.85		225'000.00		229'464.15
125	Dienstleistungen Steuern	949'234.44	50'511.21	1'062'500.00	37'000.00	960'647.82	40'687.05
	Saldo		898'723.23		1'025'500.00		919'960.77
1250	Dienstleistungen Steuern	949'234.44	50'511.21	1'062'500.00	37'000.00	960'647.82	40'687.05
	Saldo		898'723.23		1'025'500.00		919'960.77
3010.00	Besoldungen	547'223.50		589'000.00		558'577.30	
3030.00	Sozialleistungen	97'622.60		110'000.00		91'400.75	
3090.00	Allgemeiner Personalaufwand	1'800.10		2'500.00		2'736.95	
3091.00	Personalentwicklung	5'035.00		10'000.00		5'385.80	
3100.00	Büromaterial, Drucksachen, Publikationen	2'162.24		3'000.00		2'890.00	
3150.00	Unterhalt Mobilien			500.00			
3170.00	Spenentschädigungen	401.95		1'500.00		394.10	
3180.00	Dienstleistungen Dritter	52'122.00		63'000.00		51'747.00	
3181.00	Telefon, Porti, Frachten	25'608.85		30'000.00		26'780.92	
3182.00	Versicherungen, Steuern, Abgaben	752.25		1'000.00		754.05	
3183.00	Betriebs-/Notariatskosten	32'881.00		40'000.00		38'618.90	
3300.00	Debitorenverluste (Betriebskosten Steuern)	9'124.95		10'000.00		12'362.05	

Politische Gemeinde Küsnacht

Laufende Rechnung

Konto	Text	Rechnung 2017		Voranschlag 2017		Rechnung 2016	
		Aufwand	Ertrag	Aufwand	Ertrag	Aufwand	Ertrag
3980.00	Anteil Personal-/Sachaufwand	174'500.00		202'000.00		169'000.00	
4310.00	Gebührenerträge		2'403.00		2'000.00		2'379.00
4360.00	Rückstellungen		37'108.21		35'000.00		36'204.35
4361.00	Versicherungsleistungen, Erwerbssersatz		11'000.00				2'103.70
126	Gemeindesteuern	954'293.98	74'791'473.55	580'000.00	71'227'300.00	1'110'475.28	70'950'403.95
	Saldo	73'837'179.57		70'647'300.00		69'839'928.67	
1260	Gemeindesteuern	954'293.98	74'791'473.55	580'000.00	71'227'300.00	1'110'475.28	70'950'403.95
	Saldo	73'837'179.57		70'647'300.00		69'839'928.67	
3291.00	Zinsen auf Steuern	442'464.92		330'000.00		482'450.27	
3302.00	Steuererlasse, Abschreibungen	104'301.06		130'000.00		157'250.61	
3510.00	Entschädigungen an den Kanton	407'528.00		120'000.00		470'774.40	
4000.00	Ordentliche Steuern Rechnungsjahr		46'998'293.70		43'200'000.00		44'076'029.80
4002.00	Ordentliche Steuern früherer Jahre		11'684'973.10		10'100'000.00		10'684'111.25
4003.00	Personalsteuern		294'974.65		290'000.00		294'446.50
4004.00	Quellensteuern		2'643'525.05		250'000.00		456'967.95
4006.00	Aktive Steuerauscheidungen		960'617.10		900'000.00		1'156'802.70
4007.00	Passive Steuerauscheidungen		-2'692'627.20		-3'000'000.00		-4'126'756.40
4008.00	Pauschale Steueramrechnung		-519'670.20		-350'000.00		-330'664.00
4009.00	Nachsteuern		863'396.10		1'200'000.00		1'586'079.50
4030.00	Grundstückgewinnsteuern		12'712'086.00		17'000'000.00		15'427'379.05
4212.00	Zinsen auf Steuern		272'306.15		180'000.00		197'192.37
4511.00	Entschädigungen des Kantons		565'252.00		540'000.00		558'610.00
4520.01	Kostenanteile und Rückstellungen anderer Gemeinden / Schulgemeinde		9141'47.70		830'000.00		875'259.73
4520.02	Kostenanteile und Rückstellungen anderer Gemeinden / Reformierte Kirchgemeinde		54'466.50		54'000.00		59'348.60

Politische Gemeinde Küsnacht

Laufende Rechnung

Konto	Text	Rechnung 2017		Voranschlag 2017		Rechnung 2016	
		Aufwand	Ertrag	Aufwand	Ertrag	Aufwand	Ertrag
4520.03	Kostenanteile und Rückerstattungen anderer Gemeinden / Katholische Kirchengemeinde		39'561.70		33'000.00		35'326.55
4520.04	Kostenanteile und Rückerstattungen anderer Gemeinden / Christkath. Kirchengemeinde		171.20		300.00		270.35
13	Liegenschaften	6'581'725.19	7'338'904.40	7'007'500.00	7'288'600.00	6'085'157.46	6'662'834.35
	Saldo	757'179.21		281'100.00		577'676.89	
130	Dienstleistungen Liegenschaften	673'379.05	110'777.75	743'000.00	119'500.00	753'172.14	107'575.30
	Saldo		562'601.30		623'500.00		645'596.84
1300	Dienstleistungen Liegenschaften	673'379.05	110'777.75	743'000.00	119'500.00	753'172.14	107'575.30
	Saldo		562'601.30		623'500.00		645'596.84
3000.00	Entschädigungen, Sitzungsgelder	23'184.00		23'500.00		23'184.00	
3010.00	Besoldungen	457'761.65		499'000.00		471'378.20	
3030.00	Sozialleistungen	124'523.65		128'000.00		112'575.30	
3090.00	Allgemeiner Personalaufwand	3'123.90		8'500.00		5'008.10	
3091.00	Personalentwicklung	4'210.00		3'000.00		1'250.00	
3100.00	Büromaterial, Drucksachen, Publikationen	6'213.00		8'500.00		4'995.24	
3110.00	Anschaffung Mobilien	190.60				84.00	
3150.00	Unterhalt Mobilien			500.00			
3170.00	Spesenentschädigungen	4'474.70		3'000.00		4'022.70	
3181.00	Telefon, Porti, Frachten	1'055.35		3'500.00		2'250.00	
3182.00	Versicherungen, Steuern, Abgaben	1'739.20		1'000.00		1'010.55	
3183.00	Betriebs- und Notariatskosten	8'793.15		10'000.00		2'050.25	
3184.00	Gutachten, Expertisen, Beratungen	1'507.05		8'000.00		83'023.80	
3190.00	Allgemeiner Sachaufwand	602.80		9'000.00		340.00	

Politische Gemeinde Küsnacht

Laufende Rechnung

Konto	Text	Rechnung 2017		Voranschlag 2017		Rechnung 2016	
		Aufwand	Ertrag	Aufwand	Ertrag	Aufwand	Ertrag
3980.00	Anteil Personal-/Sachaufwand	36'000.00		37'500.00		42'000.00	
4340.00	Benützunggebühren, Dienstleistungsentschädigungen		19'885.10		29'000.00		28'863.20
4360.00	Rückerstattungen		392.65				318.30
4361.00	Versicherungsleistungen, Erwerbersatz						5'393.80
4980.00	Aufteilung Personal-/Sachaufwand		90'500.00		90'500.00		73'000.00
131	Objekte Dritter	150'140.25	154'541.80	123'800.00	146'000.00	122'435.50	93'990.10
	Saldo	4'401.55		22'200.00			28'445.40
1311	Mietwohnungen Dritter	95'444.00	95'566.80	60'500.00	60'500.00	71'601.00	71'730.10
	Saldo	122.80				129.10	
3160.00	Mieten, Benützungskosten	95'444.00		60'500.00		71'601.00	
4270.00	Liegenschaftenerträge VV, Mietzinsen		95'566.80		60'500.00		71'730.10
1312	Höchhus (Stiftungseigentum)	54'696.25	58'975.00	63'300.00	85'500.00	50'834.50	22'260.00
	Saldo	4'278.75		22'200.00			28'574.50
3120.00	Wasser, Energie, Heizung, Entsorgung	6'878.10		6'600.00		6'928.75	
3130.00	Betriebs-/Verbrauchsmaterial			300.00			
3140.00	Baulicher Unterhalt	262.45		8'000.00			
3150.00	Unterhalt Mobilien	4'113.30		4'100.00		4'507.75	
3160.00	Mieten, Benützungskosten	38'000.00		38'000.00		34'000.00	
3180.00	Dienstleistungen Dritter	5'138.20		6'000.00		5'093.80	
3181.00	Telefon, Porti, Frachten	304.20		300.00		304.20	
4270.00	Liegenschaftenerträge VV, Mietzinsen		55'435.00		82'000.00		18'720.00
4360.00	Rückerstattungen		3'540.00		3'500.00		3'540.00

Politische Gemeinde Küsnacht

Laufende Rechnung

Konto	Text	Rechnung 2017		Voranschlag 2017		Rechnung 2016	
		Aufwand	Ertrag	Aufwand	Ertrag	Aufwand	Ertrag
132	Liegenschaften des Verwaltungsvermögens	704'742.11	1'478'676.20	727'000.00	1'608'500.00	573'444.89	1'293'745.55
	Saldo	773'934.09		881'500.00		720'300.66	
1321	Wohn- und Gewerbeliegenschaften Verwaltungsvermögen	688'146.46	1'389'269.05	710'700.00	1'538'500.00	559'889.64	1'226'176.70
	Saldo	701'122.59		827'800.00		666'287.06	
3010.00	Besoldungen	82'853.65		83'500.00		85'250.80	
3030.00	Sozialleistungen	20'206.15		20'000.00		18'456.30	
3090.00	Allgemeiner Personalaufwand			100.00			
3091.00	Personalentwicklung			500.00			
3120.00	Wasser, Energie, Heizung, Entsorgung	76'496.52		97'000.00		81'999.87	
3130.00	Betriebs-/Verbrauchsmaterial	2'501.40		4'500.00		3'045.05	
3140.00	Baulicher Unterhalt	312'822.30		312'000.00		166'467.17	
3146.00	Grundstückunterhalt	3'164.40		10'000.00		6'538.15	
3150.00	Unterhalt Mobilien	53'433.29		44'500.00		49'992.50	
3180.00	Dienstleistungen Dritter	111'661.45		112'000.00		120'500.70	
3181.00	Telefon, Porti, Frachten	1'363.45		1'600.00		2'527.00	
3182.00	Versicherungen, Steuern, Abgaben	23'643.85		25'000.00		25'112.10	
4270.00	Liegenschaftenerträge VV, Mietzinsen		1'252'220.00		1'399'000.00		1'093'934.00
4340.00	Benützungsgebühren, Dienstleistungsentanschädigungen		55'763.25		45'000.00		51'137.75
4360.00	Rückerstattungen		81'285.80		94'500.00		81'104.95
1322	Unbebaute Grundstücke Verwaltungsvermögen	13'123.00	83'008.75	8'800.00	64'000.00	8'482.65	61'140.45
	Saldo	69'885.75		55'200.00		52'657.80	
3120.00	Wasser, Energie, Heizung, Entsorgung	7.70		2'800.00		2'740.05	
3146.00	Grundstückunterhalt	13'115.30		6'000.00		5'742.60	
4271.00	Pachtzinsen Verwaltungsvermögen		43'633.75		24'500.00		25'126.75

Politische Gemeinde Küsnacht

Laufende Rechnung

Konto	Text	Rechnung 2017		Voranschlag 2017		Rechnung 2016	
		Aufwand	Ertrag	Aufwand	Ertrag	Aufwand	Ertrag
4272.00	Baurechtszinsen Verwaltungsvermögen		39'375.00		39'500.00		35'500.00
4360.00	Rückerstattungen						513.70
1323	Übrige Mietobjekte Verwaltungsvermögen (Schaufkästen, Vitrinen, usw.)						
	Saldo	3'472.65	6'398.40	7'500.00	6'000.00	5'072.60	6'428.40
3120.00	Wasser, Energie, Heizung, Entsorgung	2'925.75			1'500.00	1'355.80	
3140.00	Baulicher Unterhalt	2'684.25		3'500.00		2'930.65	
4270.00	Liegenschaftenerträge VV, Mietzinsen	788.40		4'000.00		2'141.95	
			6'398.40		6'000.00		6'428.40
133	Liegenschaften Finanzvermögen						
	Saldo	2'754'146.11	4'545'923.10	2'840'300.00	4'352'100.00	2'448'630.45	4'156'522.25
		1'791'776.99		1'511'800.00		1'707'891.80	
1331	Wohn- und Gewerbeliegenschaften Finanzvermögen						
	Saldo	2'100'153.16	3'557'247.50	2'183'300.00	3'342'100.00	1'835'020.05	3'178'338.45
3010.00	Besoldungen	1'457'094.34		1'158'800.00		1'343'318.40	
3030.00	Sozialleistungen	16'462.05		20'500.00		23'782.20	
3120.00	Wasser, Energie, Heizung, Entsorgung	305.10		2'000.00		977.45	
3130.00	Betriebs-/Verbrauchsmaterial	190'709.71		166'000.00		155'016.89	
3140.00	Baulicher Unterhalt	7'107.10		8'000.00		5'555.40	
3146.00	Grundstückunterhalt	294'817.25		314'500.00		350'600.40	
3150.00	Unterhalt Mobilien	7'847.05		43'500.00		5'103.10	
3180.00	Dienstleistungen Dritter	86'658.80		86'000.00		80'269.66	
3181.00	Telefon, Porti, Frachten	118'932.10		94'000.00		99'468.35	
3182.00	Versicherungen, Steuern, Abgaben	2'053.55		1'800.00		2'135.80	
3920.00	Anteil Passivzinsen	26'742.50		25'000.00		24'271.70	
		1'348'517.95		1'422'000.00		1'087'839.10	

Politische Gemeinde Küsnacht

Laufende Rechnung

Konto	Text	Rechnung 2017		Voranschlag 2017		Rechnung 2016	
		Aufwand	Ertrag	Aufwand	Ertrag	Aufwand	Ertrag
4230.00	Liegenschaftenerträge FV. Mietzinsen		3'386'414.80		3'228'100.00		3'051'201.60
4232.00	Baurechtszinsen Finanzvermögen		12'624.00		12'500.00		12'624.00
4360.00	Rückertattungen		158'208.70		101'500.00		114'512.85
1332	Unbebaute Grundstücke Finanzvermögen	653'992.95	988'675.60	657'000.00	1'010'000.00	613'610.40	978'183.80
	Saldo	334'682.65		333'000.00		364'573.40	
3146.00	Grundstückunterhalt			2'000.00			
3920.00	Anteil Passivzinsen	653'992.95		655'000.00		613'610.40	
4231.00	Pachtzinsen Finanzvermögen		14'927.60		15'000.00		14'927.60
4232.00	Baurechtszinsen Finanzvermögen		973'748.00		995'000.00		963'256.20
134	Sport	1'241'855.44	565'308.40	1'612'600.00	628'700.00	1'274'045.75	566'255.40
	Saldo		676'547.04		983'900.00		707'790.35
1341	Übrige Spiel-, Sportanlagen	5'437.40		6'100.00		2'426.95	
	Saldo		5'437.40		6'100.00		2'426.95
3110.00	Anschaffung Mobilien			500.00			
3120.00	Wasser, Energie, Heizung, Entsorgung	629.45		800.00		915.80	
3130.00	Betriebs-/Verbrauchsmaterial			200.00			
3140.00	Baulicher Unterhalt	2'525.55		3'000.00		1'000.00	
3146.00	Grundstückunterhalt	1'207.75		1'000.00			
3182.00	Versicherungen, Steuern, Abgaben	1'074.65		600.00		511.15	
1342	Sportplatz Heslibach	92'758.15		98'300.00		88'338.30	
	Saldo		92'758.15		98'300.00		88'338.30
3120.00	Wasser, Energie, Heizung, Entsorgung	1'625.40		4'000.00		2'979.90	
3130.00	Betriebs-/Verbrauchsmaterial	1'498.20		2'000.00			

Politische Gemeinde Küsnacht

Laufende Rechnung

Konto	Text	Rechnung 2017		Voranschlag 2017		Rechnung 2016	
		Aufwand	Ertrag	Aufwand	Ertrag	Aufwand	Ertrag
3140.00	Baulicher Unterhalt	4'776.45		5'000.00			
3146.00	Grundstückunterhalt	21'497.20		20'000.00		23'015.10	
3150.00	Unterhalt Mobilien	1'162.50		5'000.00		694.85	
3181.00	Telefon, Porti, Frachten	308.65		400.00		305.40	
3182.00	Versicherungen, Steuern, Abgaben	889.75		900.00		343.05	
3980.00	Anteil Personal-/Sachaufwand	61'000.00		61'000.00		61'000.00	
1343	Sportplatz Fallacher	91'872.85	2'460.00	237'300.00	900.00	104'992.85	2'200.00
	Saldo		89'412.85		236'400.00		102'792.85
3010.00	Besoldungen	24'253.20		24'500.00		24'253.20	
3030.00	Sozialleistungen	1'970.40		2'000.00		1'949.40	
3120.00	Wasser, Energie, Heizung, Entsorgung	10'690.25		14'700.00		11'975.20	
3130.00	Betriebs-/Verbrauchsmaterial	787.60		3'500.00		3'834.25	
3140.00	Baulicher Unterhalt	2'582.35		5'000.00		6'517.40	
3146.00	Grundstückunterhalt	1'707.60		132'000.00		3'500.00	
3150.00	Unterhalt Mobilien	7'476.20		13'000.00		15'557.25	
3181.00	Telefon, Porti, Frachten	305.05		400.00		305.00	
3182.00	Versicherungen, Steuern, Abgaben	100.20		200.00		101.15	
3980.00	Anteil Personal-/Sachaufwand	42'000.00		42'000.00		37'000.00	
4340.00	Benützungsgebühren, Dienstleistungsentschädigungen		2'460.00		900.00		2'200.00
1344	Betrieb Schiessanlage Holletsmoos	44'537.50	500.00	51'700.00	500.00	72'194.40	500.00
	Saldo		44'037.50		51'200.00		71'694.40
3010.00	Besoldungen	13'398.35		7'500.00		11'663.60	
3030.00	Sozialleistungen	31.75		300.00		28.20	
3090.00	Allgemeiner Personalaufwand			1'900.00			
3091.00	Personalentwicklung			500.00			

Politische Gemeinde Küsnacht

Laufende Rechnung

Konto	Text	Rechnung 2017		Voranschlag 2017		Rechnung 2016	
		Aufwand	Ertrag	Aufwand	Ertrag	Aufwand	Ertrag
3110.00	Anschaffung Mobilien	509.80		2'000.00		1'426.20	
3120.00	Wasser, Energie, Heizung, Entsorgung	6'640.70		15'500.00		10'623.55	
3130.00	Betriebs-/Verbrauchsmaterial	2'092.00		1'000.00		983.20	
3140.00	Baulicher Unterhalt	3'079.45		8'000.00		19'224.45	
3146.00	Grundstückunterhalt	6'166.25		1'500.00		17'751.80	
3150.00	Unterhalt Mobilien	10'184.35		11'000.00		7'905.50	
3170.00	Spesenentschädigungen	724.70		800.00		977.80	
3181.00	Telefon, Porti, Frachten	731.30		700.00		717.55	
3182.00	Versicherungen, Steuern, Abgaben	978.85		1'000.00		892.55	
4340.00	Benützungsgebühren, Dienstleistungsschädigungen		500.00		500.00		500.00
1345	Restaurant Schützenstube	3'661.85	11'700.00	5'000.00	11'500.00	2'875.30	11'700.00
	Saldo	8'038.15		6'500.00		8'824.70	
3140.00	Baulicher Unterhalt	650.90		3'000.00		2'875.30	
3150.00	Unterhalt Mobilien	3'010.95		2'000.00			
4270.00	Liegenschaftenerträge VV, Mietzinsen		11'700.00		11'500.00		11'700.00
1346	Kunsteisbahn Betrieb	998'565.69	521'569.40	1'207'200.00	583'300.00	981'192.15	518'776.40
	Saldo	476'996.29		623'900.00		462'415.75	
3010.00	Besoldungen	457'779.95		447'000.00		433'113.65	
3030.00	Sozialleistungen	102'081.65		97'500.00		88'621.80	
3090.00	Allgemeiner Personalaufwand	3'448.15		4'000.00		2'897.80	
3091.00	Personalentwicklung	1'860.00		2'500.00		120.00	
3100.00	Büromaterial, Drucksachen, Publikationen	1'981.85		4'000.00		3'147.04	
3110.00	Anschaffung Mobilien	13'167.20		22'000.00		19'605.45	
3120.00	Wasser, Energie, Heizung, Entsorgung	190'998.65		244'000.00		205'764.55	
3130.00	Betriebs-/Verbrauchsmaterial	28'860.94		25'000.00		34'564.64	

Politische Gemeinde Küsnacht

Laufende Rechnung

Konto	Text	Rechnung 2017		Voranschlag 2017		Rechnung 2016	
		Aufwand	Ertrag	Aufwand	Ertrag	Aufwand	Ertrag
3131.00	Betriebs-/Verbrauchsmaterial / Fahrzeuge	2'150.20		6'000.00		7'943.55	
3140.00	Baulicher Unterhalt	36'732.44		187'000.00		45'968.10	
3150.00	Unterhalt Mobilien	77'256.67		86'500.00		52'424.62	
3152.00	Unterhalt Fahrzeuge	16'180.70		20'000.00		33'482.45	
3170.00	Spesenentschädigungen	3'798.80		2'700.00		2'004.40	
3181.00	Telefon, Porti, Frachten	1'689.30		1'500.00		1'686.05	
3182.00	Versicherungen, Steuern, Abgaben	19'579.19		15'500.00		12'848.05	
3186.00	Kulturelle Veranstaltungen			1'000.00			
3980.00	Anteil Personal-/Sachaufwand	41'000.00		41'000.00		37'000.00	
4340.01	Benützungsgebühren, Dienstleistungsschädigungen / Eintritte		65'570.50		55'000.00		67'915.90
4340.02	Benützungsgebühren, Dienstleistungsschädigungen / Schlittschuhvermietung		56'961.00		55'000.00		53'389.40
4340.03	Benützungsgebühren, Dienstleistungsschädigungen / Eisvermietung		39'229.50		43'000.00		40'601.00
4340.04	Benützungsgebühren, Dienstleistungsschädigungen / Garderobenkästen		8'030.00		7'000.00		8'001.50
4340.05	Benützungsgebühren, Dienstleistungsschädigungen / Schlittschuhe schleifen		382.50		300.00		437.85
4360.00	Rückerstattungen		288.70				
4361.00	Versicherungsleistungen, Erwerbersatz						2'297.45
4368.01	Rückerstattungen Nebenkosten / Eisaufbereitung		13'420.24		12'000.00		12'710.80
4368.02	Rückerstattungen Nebenkosten / Heizkostenanteil pauschal		2'592.01		2'500.00		2'516.85
4368.03	Rückerstattungen Nebenkosten / Nebenkosten effektiv (ohne Zuschlag)		33'124.95		34'500.00		35'225.65
4620.01	Gemeindebeiträge / Partnergemeinden				50'000.00		50'000.00
4620.02	Gemeindebeiträge / Schulgemeinde				299'000.00		225'680.00
4980.00	Aufteilung Personal-/Sachaufwand				25'000.00		20'000.00

Politische Gemeinde Küsnacht

Laufende Rechnung

Konto	Text	Rechnung 2017		Voranschlag 2017		Rechnung 2016	
		Aufwand	Ertrag	Aufwand	Ertrag	Aufwand	Ertrag
1347	Kunsteisbahn Restaurant	5'022.00	29'079.00	7'000.00	32'500.00	22'025.80	33'079.00
	Saldo	24'057.00		25'500.00		11'053.20	
3140.00	Baulicher Unterhalt	2'800.70		3'000.00		2'926.80	
3150.00	Unterhalt Mobilien	2'221.30		4'000.00		19'099.00	
4270.00	Liegenschaftenerträge VV, Mietzinsen		29'079.00		32'500.00		33'079.00
135	Freizeit	892'599.43	479'565.95	794'300.00	432'500.00	738'046.08	443'421.35
	Saldo		413'033.48		361'800.00		294'624.73
1351	Schiffplätze	230'399.56	249'714.85	234'300.00	237'000.00	146'646.60	241'464.70
	Saldo	19'315.29		2'700.00		94'818.10	
3120.00	Wasser, Energie, Heizung, Entsorgung	1'652.10		3'000.00		2'499.15	
3140.00	Baulicher Unterhalt	90'541.70		92'000.00		24'091.00	
3146.00	Grundstückunterhalt	59.40		1'000.00		1'553.00	
3150.00	Unterhalt Mobilien	11'586.80		20'500.00		6'183.45	
3182.00	Versicherungen, Steuern, Abgaben	10'029.16		800.00		789.60	
3512.00	Schiffplatzgebühren, Staatsanteil	52'530.40		53'000.00		52'530.40	
3980.00	Anteil Personal-/Sachaufwand	64'000.00		64'000.00		59'000.00	
4310.00	Gebührenerträge/Warteliste		14'025.00		11'000.00		13'014.95
4340.00	Benützungsgebühren, Dienstleistungsschädigungen		235'689.85		226'000.00		228'449.75
1352	Strandbad Betrieb	407'836.11	177'991.15	335'600.00	147'000.00	344'498.18	153'414.10
	Saldo		229'844.96		188'600.00		191'084.08
3010.00	Besoldungen	171'607.65		161'000.00		177'742.00	
3030.00	Sozialleistungen	36'279.95		33'000.00		32'086.15	
3090.00	Allgemeiner Personalaufwand	3'045.40		5'000.00		4'567.75	
3091.00	Personalentwicklung	775.00		4'000.00		1'902.40	

Politische Gemeinde Küsnacht

Laufende Rechnung

Konto	Text	Rechnung 2017		Voranschlag 2017		Rechnung 2016	
		Aufwand	Ertrag	Aufwand	Ertrag	Aufwand	Ertrag
3100.00	Büromaterial, Drucksachen, Publikationen	1'206.40		2'000.00		2'163.45	
3110.00	Anschaffung Mobilien	5'734.15		6'500.00		6'615.30	
3120.00	Wasser, Energie, Heizung, Entsorgung	29'830.70		22'000.00		21'777.20	
3130.00	Betriebs-/Verbrauchsmaterial	8'581.75		6'000.00		6'771.70	
3140.00	Baulicher Unterhalt	23'230.25		13'000.00		24'933.55	
3146.00	Grundstückunterhalt	42'994.90		19'000.00		8'646.95	
3150.00	Unterhalt Mobilien	23'489.45		8'000.00		6'870.28	
3170.00	Spesenentschädigungen	298.35		500.00		699.10	
3180.00	Dienstleistungen Dritter	27'912.70		28'500.00		28'015.85	
3181.00	Telefon, Porti, Frachten	822.54		1'600.00		926.50	
3182.00	Versicherungen, Steuern, Abgaben	8'373.02		1'700.00		1'780.00	
3186.00	Kulturelle Veranstaltungen	630.90		800.00			
3190.00	Allgemeiner Sachaufwand	23.00					
3980.00	Anteil Personal-/Sachaufwand	23'000.00		23'000.00		19'000.00	
4340.00	Benützungsgebühren, Dienstleistungsentschädigungen		177'892.20		147'000.00		153'330.60
4360.00	Rückerstattungen		98.95				
4361.00	Versicherungsleistungen, Erwerbsersatz						83.50
1353	Strandbad Restaurant	1'644.15	6'000.00	6'100.00	6'000.00	282.45	6'000.00
Saldo		4'355.85			100.00	5'717.55	
3140.00	Baulicher Unterhalt	256.65		3'000.00		207.40	
3150.00	Unterhalt Mobilien	1'321.80		3'000.00			
3182.00	Versicherungen, Steuern, Abgaben	65.70		100.00		75.05	
4270.00	Liegenschaftenerträge VV, Mietzinsen		6'000.00		6'000.00		6'000.00
1354	Kusenbad Betrieb	249'078.81	44'359.95	212'200.00	42'000.00	246'601.70	42'042.55
Saldo			204'718.86		170'200.00		204'559.15

Politische Gemeinde Küsnacht

Laufende Rechnung

Konto	Text	Rechnung 2017		Voranschlag 2017		Rechnung 2016	
		Aufwand	Ertrag	Aufwand	Ertrag	Aufwand	Ertrag
3010.00	Besoldungen	136'463.95		113'000.00		136'446.80	
3030.00	Sozialleistungen	28'516.55		24'000.00		26'884.10	
3090.00	Allgemeiner Personalaufwand	1'319.75		500.00		1'230.25	
3091.00	Personalentwicklung	640.00		1'000.00		320.00	
3100.00	Büromaterial, Drucksachen, Publikationen	876.10		1'000.00		10.00	
3110.00	Anschaffung Mobilien	5'329.50		8'000.00		3'063.80	
3120.00	Wasser, Energie, Heizung, Entsorgung	14'920.25		9'000.00		10'487.05	
3130.00	Betriebs-/Verbrauchsmaterial	3'305.55		3'000.00		2'029.10	
3140.00	Baulicher Unterhalt	6'960.85		7'500.00		12'972.25	
3146.00	Grundstückunterhalt	2'355.30		4'000.00		14'219.25	
3150.00	Unterhalt Mobilien	3'886.20		1'500.00		1'704.50	
3170.00	Spesenentschädigungen	105.20		200.00		485.00	
3180.00	Dienstleistungen Dritter	31'933.35		28'500.00		28'645.10	
3181.00	Telefon, Porti, Frachten	1'092.01		1'000.00		906.20	
3182.00	Versicherungen, Steuern, Abgaben	2'274.25		700.00		598.30	
3186.00	Kulturelle Veranstaltungen	600.00		800.00		600.00	
3980.00	Anteil Personal-/Sachaufwand	8'500.00		8'500.00		6'000.00	
4340.00	Benützungsgebühren, Dienstleistungsentschädigungen	44'290.50		42'000.00		42'000.30	
4360.00	Rückerstattungen	69.45					
4361.00	Versicherungsleistungen, Erwerbsersatz						42.25
1355	Kusenbad Restaurant	3'640.80	1'500.00	6'100.00	500.00	17.15	500.00
	Saldo		2'140.80		5'600.00	482.85	
3140.00	Baulicher Unterhalt	1'592.85		1'000.00			
3150.00	Unterhalt Mobilien	2'032.35		5'000.00			
3182.00	Versicherungen, Steuern, Abgaben	15.60		100.00		17.15	
4270.00	Liegenschaftenerträge VV, Mietzinsen		1'500.00		500.00		500.00

Politische Gemeinde Küsnacht

Laufende Rechnung

Konto	Text	Rechnung 2017		Voranschlag 2017		Rechnung 2016	
		Aufwand	Ertrag	Aufwand	Ertrag	Aufwand	Ertrag
136	Land- und Forstwirtschaft	164'862.80	4'111.20	166'500.00	1'300.00	175'382.65	1'324.40
	Saldo		160'751.60		165'200.00		174'058.25
1361	Landwirtschaft	6'274.05	2'920.00	5'300.00		17'695.10	
	Saldo		3'354.05		5'300.00		17'695.10
3010.00	Besoldungen	5'789.35		4'000.00		4'364.00	
3030.00	Sozialleistungen	444.70		300.00		331.10	
3090.00	Allgemeiner Personalaufwand	40.00					
3091.00	Personalentwicklung			500.00			
3650.00	Beiträge an private Institutionen			500.00		13'000.00	
4610.00	Staatsbeiträge		2'920.00				
1362	Forstwirtschaft	158'137.35		160'800.00		157'311.15	
	Saldo		158'137.35		160'800.00		157'311.15
3180.00	Dienstleistungen Dritter	157'557.35		160'000.00		157'311.15	
3650.00	Beiträge an private Institutionen	580.00		800.00			
1363	Jagdipacht	451.40	1'191.20	400.00	1'300.00	376.40	1'324.40
	Saldo		739.80		900.00		948.00
3620.00	Beiträge an Gemeinden/Zweckverbände	451.40		400.00		376.40	
4411.00	Jagdipacht		1'191.20		1'300.00		1'324.40
14	Hochbau und Planung	3'645'484.80	1'302'701.05	3'823'300.00	980'500.00	3'851'436.45	901'545.90
	Saldo		2'342'783.75		2'842'800.00		2'949'890.55
140	Bauamtskanzlei	201'713.66	96'712.15	243'800.00	95'000.00	297'338.53	96'820.05
	Saldo		105'001.51		148'800.00		200'518.48

Politische Gemeinde Küsnacht

Laufende Rechnung

Konto	Text	Rechnung 2017		Voranschlag 2017		Rechnung 2016	
		Aufwand	Ertrag	Aufwand	Ertrag	Aufwand	Ertrag
1400	Bausekretariat	201'713.66	96'712.15	243'800.00	95'000.00	297'338.53	96'820.05
	Saldo		105'001.51		148'800.00		200'518.48
3010.00	Besoldungen	133'703.35		151'000.00		133'617.95	
3030.00	Sozialleistungen	25'533.30		32'500.00		25'290.90	
3080.00	Entschädigungen für temporäre Arbeitskräfte					25'782.60	
3090.00	Allgemeiner Personalaufwand	748.94		2'000.00		108.00	
3091.00	Personalentwicklung	4'305.00		5'000.00		3'386.00	
3100.00	Büromaterial, Drucksachen, Publikationen	7'178.26		10'000.00		13'838.54	
3110.00	Anschaffung Mobilien			4'000.00		5'262.05	
3150.00	Unterhalt Mobilien			1'000.00		1'700.00	
3170.00	Spesenentschädigungen	268.05		2'000.00		258.90	
3180.00	Dienstleistungen Dritter	1'600.00		5'000.00		46'137.30	
3181.00	Telefon, Porti, Frachten	762.15				236.64	
3182.00	Versicherungen, Steuern, Abgaben	1'339.45		1'300.00		1'316.90	
3190.00	Allgemeiner Sachaufwand	275.16		4'000.00		3'902.75	
3980.00	Anteil Personal-/Sachaufwand	26'000.00		26'000.00		36'500.00	
4101.00	Plakatertrag		30'033.55		30'000.00		29'410.45
4350.00	Verkaufserlöse		1'026.00				1'858.50
4360.00	Rückstellungen		652.60				551.10
4980.00	Aufteilung Personal-/Sachaufwand		65'000.00		65'000.00		65'000.00
141	Planung	2'163'129.40	190.00	2'186'500.00	11'500.00	2'150'079.66	3'793.30
	Saldo		2'162'939.40		2'175'000.00		2'146'286.36
1410	Raumplanung	277'528.18	190.00	295'000.00	11'500.00	276'521.44	3'692.00
	Saldo		277'338.18		283'500.00		272'829.44
3010.00	Besoldungen	95'682.35		100'000.00		97'872.00	

Politische Gemeinde Küsnacht

Laufende Rechnung

Konto	Text	Rechnung 2017		Voranschlag 2017		Rechnung 2016	
		Aufwand	Ertrag	Aufwand	Ertrag	Aufwand	Ertrag
3030.00	Sozialleistungen	23'245.25		23'000.00		21'670.50	
3090.00	Allgemeiner Personalaufwand			500.00		733.00	
3091.00	Personalentwicklung	1'190.00		2'000.00		1'320.00	
3100.00	Büromaterial, Drucksachen, Publikationen	924.03		1'000.00		501.80	
3170.00	Spesenentschädigungen	90.40		1'000.00		206.60	
3180.00	Dienstleistungen Dritter	18'044.35		20'000.00		1'810.14	
3184.00	Gutachten, Expertisen, Beratungen	26'283.45		30'000.00		27'647.55	
3190.00	Allgemeiner Sachaufwand					154.50	
3625.00	Beiträge an Planungsverbände	84'068.35		89'500.00		94'605.35	
3980.00	Anteil Personal-/Sachaufwand	28'000.00		28'000.00		30'000.00	
4310.00	Gebührenerträge		190.00		10'000.00		3'220.00
4350.00	Verkaufserlöse				1'500.00		320.00
4361.00	Versicherungsleistungen, Erwerbssatz						152.00
1412	Verkehr	1'672'622.11	1'672'622.11	1'663'000.00		1'667'097.05	12.65
Saldo					1'663'000.00		1'667'084.40
3010.00	Besoldungen	14'023.80		14'500.00		14'737.20	
3030.00	Sozialleistungen	3'334.10		3'500.00		3'273.85	
3100.00	Büromaterial, Drucksachen, Publikationen	1'741.21					
3611.00	Zürcher Verkehrsverbund	1'653'523.00		1'645'000.00		1'649'086.00	
4361.00	Versicherungsleistungen, Erwerbssatz						12.65
1413	Energie	123'519.71		135'000.00		117'413.82	76.00
Saldo			123'519.71		135'000.00		117'337.82
3010.00	Besoldungen	76'018.90		79'000.00		79'481.40	
3030.00	Sozialleistungen	18'137.15		18'000.00		17'670.20	
3091.00	Personalentwicklung			2'000.00		100.00	

Politische Gemeinde Küsnacht

Laufende Rechnung

Konto	Text	Rechnung 2017		Voranschlag 2017		Rechnung 2016	
		Aufwand	Ertrag	Aufwand	Ertrag	Aufwand	Ertrag
3180.00	Dienstleistungen Dritter	2'052.00		5'000.00		2'024.30	
3184.00	Gutachten, Expertisen, Beratungen	23'560.16		25'000.00		12'089.52	
3190.00	Allgemeiner Sachaufwand	401.50		1'000.00		1'028.40	
3650.00	Beiträge an private Institutionen	3'350.00		5'000.00		5'020.00	
4361.00	Versicherungsleistungen, Erwerbssersatz						76.00
1414	Grünraum	89'459.40		93'500.00		89'047.35	12.65
	Saldo		89'459.40		93'500.00		89'034.70
3000.00	Entschädigungen, Sitzungsgelder	779.90		500.00		870.40	
3010.00	Besoldungen	14'023.80		14'500.00		14'736.90	
3030.00	Sozialleistungen	3'334.10		3'500.00		3'272.80	
3140.00	Baulicher Unterhalt	17'760.45		20'000.00		5'855.20	
3180.00	Dienstleistungen Dritter	21'148.15		20'000.00		31'379.05	
3660.00	Beiträge an Private	32'413.00		35'000.00		32'933.00	
4361.00	Versicherungsleistungen, Erwerbssersatz						12.65
142	Hochbau	1'280'641.74	1'205'798.90	1'393'000.00	874'000.00	1'404'018.26	800'932.55
	Saldo		74'842.84		519'000.00		603'085.71
1420	Baubewilligungsverfahren	965'290.91	1'158'368.90	993'000.00	800'000.00	1'024'820.56	768'190.65
	Saldo	193'077.99			193'000.00		256'629.91
3000.00	Entschädigungen, Sitzungsgelder	33'264.00		33'500.00		33'264.00	
3010.00	Besoldungen	533'598.00		530'500.00		546'873.00	
3030.00	Sozialleistungen	144'926.20		143'000.00		132'888.60	
3090.00	Allgemeiner Personalaufwand	18.90		2'000.00		557.50	
3091.00	Personalentwicklung	9373.87		10'000.00		11'219.30	
3100.00	Büromaterial, Drucksachen, Publikationen	5'428.50		10'000.00		13'860.40	

Politische Gemeinde Küsnacht

Laufende Rechnung

Konto	Text	Rechnung 2017		Voranschlag 2017		Rechnung 2016	
		Aufwand	Ertrag	Aufwand	Ertrag	Aufwand	Ertrag
3110.00	Anschaffung Mobilien	5'982.55				1'614.10	
3130.00	Haus- und Versicherungsnummern	1'196.30		2'000.00		1'742.65	
3150.00	Unterhalt Mobilien					326.95	
3170.00	Spesenentschädigungen	2'006.30		4'000.00		4'436.86	
3180.00	Dienstleistungen Dritter	54'858.20		50'000.00		72'290.10	
3184.00	Gutachten, Expertisen, Beratungen	58'260.30		90'000.00		75'114.00	
3190.00	Allgemeiner Sachaufwand	377.79		2'000.00		633.10	
3980.00	Anteil Personal-/Sachaufwand	116'000.00		116'000.00		130'000.00	
4310.00	Gebührenerträge		1'158'368.90		800'000.00		768'190.65
1422	Feuerpolizei	204'443.63	45'510.00	214'000.00	70'000.00	251'607.80	27'840.00
	Saldo		158'933.63		144'000.00		223'767.80
3010.00	Besoldungen	140'433.50		140'000.00		138'691.75	
3030.00	Sozialleistungen	37'208.85		36'500.00		33'073.65	
3091.00	Personalentwicklung	2'180.00		5'000.00		2'735.00	
3180.00	Dienstleistungen Dritter	12'513.30		20'000.00		66'107.40	
3190.00	Allgemeiner Sachaufwand	107.98		500.00			
3980.00	Anteil Personal-/Sachaufwand	12'000.00		12'000.00		11'000.00	
4310.00	Gebührenerträge		45'510.00		70'000.00		27'840.00
1423	Rauchgaskontrolle	9'451.10	1'920.00	10'000.00	4'000.00	11'320.00	4'901.90
	Saldo		7'531.10		6'000.00		6'418.10
3180.00	Dienstleistungen Dritter	4'451.10		5'000.00		4'320.00	
3980.00	Anteil Personal-/Sachaufwand	5'000.00		5'000.00		7'000.00	
4310.00	Gebührenerträge		1'920.00		4'000.00		4'901.90

Politische Gemeinde Küsnacht

Laufende Rechnung

Konto	Text	Rechnung 2017		Voranschlag 2017		Rechnung 2016	
		Aufwand	Ertrag	Aufwand	Ertrag	Aufwand	Ertrag
1424	Natur- und Denkmalschutz	101'456.10		176'000.00		116'269.90	
	Saldo		101'456.10		176'000.00		116'269.90
3000.00	Entschädigungen, Sitzungsgelder	2'380.00		2'500.00		4'030.00	
3010.00	Besoldungen	32'410.80		32'500.00		32'410.80	
3030.00	Sozialleistungen	9'039.20		9'000.00		8'052.00	
3091.00	Personalentwicklung	1'215.00		1'000.00		715.00	
3180.00	Dienstleistungen Dritter	37'936.90		30'000.00		38'258.80	
3184.00	Gutachten, Expertisen, Beratungen	18'028.20		50'000.00		26'577.40	
3190.00	Allgemeiner Sachaufwand	446.00		1'000.00		358.90	
3650.00	Beiträge an private Institutionen			50'000.00		5'867.00	
15	Tiefbau	12'718'807.77	7'280'062.16	13'407'600.00	7'772'200.00	11'973'186.29	6'509'484.28
	Saldo		5'438'745.61		5'635'400.00		5'463'702.01
150	Dienstleistungen Tiefbau	729'297.62	66'468.25	815'000.00	80'000.00	731'026.21	46'430.90
	Saldo		662'829.37		735'000.00		684'595.31
1500	Dienstleistungen Tiefbau	729'297.62	66'468.25	815'000.00	80'000.00	731'026.21	46'430.90
	Saldo		662'829.37		735'000.00		684'595.31
3010.00	Besoldungen	484'577.45		533'000.00		500'407.35	
3030.00	Sozialleistungen	108'619.90		132'000.00		113'921.10	
3090.00	Allgemeiner Personalaufwand	1'518.70		6'000.00		6'621.00	
3091.00	Personalentwicklung	13'945.40		8'500.00		12'564.10	
3100.00	Büromaterial, Drucksachen, Publikationen	6'670.22		10'000.00		5'215.35	
3110.00	Anschaffung Mobilien	4'133.95		2'000.00			
3150.00	Unterhalt Mobilien			500.00			
3170.00	Spenentschädigungen	17'419.10		18'000.00		16'914.70	

Politische Gemeinde Küsnacht

Laufende Rechnung

Konto	Text	Rechnung 2017		Voranschlag 2017		Rechnung 2016	
		Aufwand	Ertrag	Aufwand	Ertrag	Aufwand	Ertrag
3180.00	Dienstleistungen Dritter	12'420.00		10'000.00		1'724.30	
3181.00	Telefon, Porti, Frachten	3'978.60		1'000.00		286.86	
3182.00	Versicherungen, Steuern, Abgaben	642.20		2'000.00		974.30	
3183.00	Betriebs- und Notariatskosten	55.00		2'000.00		2'717.50	
3184.00	Gutachten, Expertisen, Beratungen	3'023.90		5'000.00		3'071.65	
3190.00	Allgemeiner Sachaufwand	2'293.20		3'000.00		3'108.00	
3980.00	Anteil Personal-/Sachaufwand	70'000.00		82'000.00		63'500.00	
4310.00	Gebührenerträge		750.00				1'788.35
4360.00	Rücksterattungen		3'277.55		500.00		2'688.10
4380.00	Eigenleistungen für Investitionen		32'440.70		49'500.00		11'954.45
4980.00	Aufteilung Personal-/Sachaufwand		30'000.00		30'000.00		30'000.00
151	Geomatik	82'450.40		83'000.00	4'000.00	65'086.60	35.00
	Saldo		82'450.40		79'000.00		65'051.60
1510	Geomatik	82'450.40		83'000.00	4'000.00	65'086.60	35.00
	Saldo		82'450.40		79'000.00		65'051.60
3111.00	Anschaffung EDV (Erweiterungen WebGIS)	24'067.90		5'000.00		9'543.85	
3151.00	Unterhalt EDV (Unterhalt und Betrieb WebGIS)	29'226.60		27'000.00		29'400.20	
3180.00	Dienstleistungen Dritter	29'155.90		51'000.00		26'142.55	
4340.00	Benützungsgebühren, Dienstleistungsschädigungen				4'000.00		35.00
153	Verkehrswege	3'363'775.38	249'841.45	3'343'900.00	282'000.00	3'395'317.69	248'969.45
	Saldo		3'113'933.93		3'061'900.00		3'146'348.24
1530	Staatsstrassen	2'442.50	55'511.40		80'000.00		52'352.10
	Saldo	53'068.90		80'000.00		52'352.10	

Politische Gemeinde Küsnacht

Laufende Rechnung

Konto	Text	Rechnung 2017		Voranschlag 2017		Rechnung 2016	
		Aufwand	Ertrag	Aufwand	Ertrag	Aufwand	Ertrag
3182.00	Versicherungen, Steuern, Abgaben	2'442.50					
4510.00	Rückerstattungen des Kantons		55'511.40		80'000.00		52'352.10
1531	Gemeindestrassen	3'064'626.13	194'330.05	3'085'900.00	193'000.00	3'220'857.89	188'077.35
	Saldo		2'870'296.08		2'892'900.00		3'032'780.54
3010.00	Besoldungen	963'599.85		974'000.00		988'416.05	
3030.00	Sozialleistungen	231'911.15		231'000.00		217'319.65	
3090.00	Allgemeiner Personalaufwand	1'649.90		5'000.00		3'790.30	
3091.00	Personalentwicklung	12'352.15		13'000.00		8'144.50	
3100.00	Büromaterial, Drucksachen, Publikationen	3'643.75		4'000.00		5'275.14	
3110.00	Anschaffung Mobilien	35'036.10		30'000.00		41'741.63	
3112.00	Anschaffung Fahrzeuge					19'190.00	
3120.00	Wasser, Energie, Heizung, Entsorgung Gebäude	31'512.40		29'000.00		24'194.90	
3130.00	Betriebs-/Verbrauchsmaterial	36'543.70		50'000.00		50'165.77	
3131.00	Betriebs-/Verbrauchsmaterial / Fahrzeuge	38'324.27		60'000.00		55'599.84	
3136.00	Betriebs-/Verbrauchsmaterial / Getränke	3'512.60		2'500.00		3'596.70	
3140.00	Baulicher Unterhalt Werkhof	16'138.53		25'000.00		26'410.46	
3141.01	Baulicher Unterhalt Strassen	18'079.90		15'000.00		19'608.15	
3141.02	Baulicher Unterhalt Strassen / Winterdienst	240'087.35		200'000.00		203'948.95	
3141.03	Baulicher Unterhalt Strassen / Strassenreinigung, Entsorgungsgebühren	151'939.65		180'000.00		166'628.60	
3141.04	Baulicher Unterhalt Strassen / Strassenbeleuchtung	578'824.70		570'000.00		571'121.95	
3141.05	Baulicher Unterhalt Strassen / Belagsarbeiten	291'019.15		275'000.00		327'515.10	
3141.06	Baulicher Unterhalt Strassen / Strassenbau, Strassenkorrekturen	79'735.00		75'000.00		93'162.50	
3141.07	Baulicher Unterhalt Strassen / Strassenentwässerung	81'466.30		80'000.00		157'521.00	
3141.08	Baulicher Unterhalt Strassen / Verkehrseinrichtungen, Strassenmarkierungen	75'503.35		100'000.00		58'039.25	

Politische Gemeinde Küsnacht

Laufende Rechnung

Konto	Text	Rechnung 2017		Voranschlag 2017		Rechnung 2016	
		Aufwand	Ertrag	Aufwand	Ertrag	Aufwand	Ertrag
3141.09	Baulicher Unterhalt Strassen / Kunstbauten	26'588.00		25'000.00		15'875.30	
3141.10	Baulicher Unterhalt Strassen / Belagsarbeiten für Dritte	652.15				5'969.90	
3150.00	Unterhalt Mobilien	18'365.14		15'000.00		20'056.62	
3152.00	Unterhalt Fahrzeuge	69'393.95		70'000.00		68'876.05	
3160.00	Mieten, Benützungskosten	1'409.40		3'000.00		2'463.60	
3170.00	Spesenentschädigungen	900.00		900.00		1'200.00	
3180.00	Dienstleistungen Dritter	9'241.60		8'500.00		9'299.20	
3181.00	Telefon, Porti, Frachten	3'364.22		4'000.00		3'992.78	
3182.00	Versicherungen, Steuern, Abgaben	29'336.87		27'000.00		24'734.00	
3190.00	Allgemeiner Sachaufwand	495.00					
3980.00	Anteil Personal-/Sachaufwand	14'000.00		14'000.00		27'000.00	
4340.10	Dienstleistungsentschädigungen / Belagsarbeiten für Dritte		1'190.00				4'368.95
4340.11	Dienstleistungsentschädigungen / Reinigung Privatstrassen		68'012.75		65'000.00		64'162.50
4341.00	Dienstleistungsentschädigungen		9'898.00		15'000.00		8'645.10
4360.00	Rückstellungen		598.55		1'000.00		
4361.00	Versicherungsleistungen, Erwerbsersatz		4'630.75		2'000.00		900.80
4980.00	Aufteilung Personal-/Sachaufwand		110'000.00		110'000.00		110'000.00
1532	Flur- und Waldwege	246'943.80		180'000.00		122'694.65	8'540.00
	Saldo		246'943.80		180'000.00		114'154.65
3140.00	Baulicher Unterhalt	246'943.80		180'000.00		122'694.65	
4610.00	Staatsbeiträge						8'540.00
1533	Übriger Umweltschutz	49'762.95		78'000.00		51'765.15	
	Saldo		49'762.95		69'000.00		51'765.15

Politische Gemeinde Küsnacht

Laufende Rechnung

Konto	Text	Rechnung 2017		Voranschlag 2017		Rechnung 2016	
		Aufwand	Ertrag	Aufwand	Ertrag	Aufwand	Ertrag
3140.00	Baulicher Unterhalt Kadaversammelstelle			31'000.00			
3180.00	Dienstleistungen Dritter (Kadaverentsorgung)	37'554.65		35'000.00		30'990.25	
3191.00	Robi Dog	12'208.30		12'000.00		20'774.90	
4520.00	Kostenanteile und Rückstellungen anderer Gemeinden				9'000.00		
154	Abwasser	4'862'336.13	4'862'336.13	5'319'300.00	5'319'300.00	3'769'054.83	3'769'054.83
	Saldo						
1540	Abwassernetz	3'994'552.25	4'862'336.13	4'347'500.00	5'319'300.00	2'916'769.28	3'769'054.83
	Saldo	867'783.88		971'800.00		852'285.55	
3010.00	Besoldungen	134'835.70		134'000.00		142'531.75	
3030.00	Sozialleistungen	35'517.50		34'500.00		32'365.75	
3090.00	Allgemeiner Personalaufwand	155.12		2'000.00		900.00	
3091.00	Personalentwicklung	900.00		1'000.00			
3120.00	Wasser, Energie, Heizung, Entsorgung	19'637.07		25'000.00		18'897.96	
3143.01	Baulicher und betrieblicher Unterhalt / Leitungsnetz	107'453.33		110'000.00		45'980.81	
3143.02	Baulicher und betrieblicher Unterhalt / Schmutzwasser-pumpwerke	46'622.16		65'000.00		97'416.90	
3143.03	Baulicher und betrieblicher Unterhalt / Kanalreinigungen	126'419.47		85'000.00		93'514.44	
3180.00	Dienstleistungen Dritter	124'972.15		134'000.00		95'348.47	
3181.00	Telefon, Porti, Frachten	3'258.24		3'000.00		3'232.91	
3182.00	Versicherungen, Steuern, Abgaben	5'631.90		5'000.00		5'009.40	
3620.00	Beiträge an Gemeinden/Zweckverbände	75'695.97		70'000.00		75'362.59	
3800.00	Einlage in Spezialfinanzierung	421'562.66					
3920.00	Anteil Passivzinsen	319'952.50		496'000.00		240'590.00	
3930.00	Anteil Abschreibungen Verwaltungsvermögen	2'537'938.48		3'149'000.00		2'032'618.30	
3980.00	Anteil Personal-/Sachaufwand	34'000.00		34'000.00		33'000.00	

Politische Gemeinde Küsnacht

Laufende Rechnung

Konto	Text	Rechnung 2017		Voranschlag 2017		Rechnung 2016	
		Aufwand	Ertrag	Aufwand	Ertrag	Aufwand	Ertrag
4346.00	Klärgebühren		4'637'059.30		4'350'000.00		3'013'669.30
4360.00	Rückerstattungen		82.35		1'000.00		66.10
4361.00	Versicherungsleistungen, Erwerbssatz		418.80				
4523.00	Verwaltungskostenbeiträge / Betriebsleistung ARA		42'480.00		40'000.00		42'211.00
4620.00	Gemeindebeiträge		7'054.03		7'000.00		7'667.00
4800.00	Entnahme aus Spezialfinanzierung				774'300.00		521'080.83
4920.00	Anteil Kapitalzinsen		115'241.65		87'000.00		124'360.60
4980.00	Aufteilung Personal-/Sachaufwand		60'000.00		60'000.00		60'000.00
1541	Abwasserreinigungsanlage	867'783.88		971'800.00		852'285.55	
	Saldo		867'783.88		971'800.00		852'285.55
3626.00	Beitrag Abwasserreinigungsanlage		867'783.88		971'800.00		852'285.55
155	Öffentliche Anlagen	1'258'852.44	224'466.65	1'334'000.00	132'000.00	1'536'344.44	235'805.15
	Saldo		1'034'385.79		1'202'000.00		1'300'539.29
1550	Grün- und Parkanlagen	1'110'277.29	125'427.85	1'203'500.00	132'000.00	1'221'922.89	135'805.15
	Saldo		984'849.44		1'071'500.00		1'086'117.74
3010.00	Besoldungen		731'995.65		754'500.00		697'400.30
3030.00	Sozialleistungen		166'908.05		172'500.00		144'982.80
3090.00	Allgemeiner Personalaufwand		3'424.60		4'000.00		5'767.40
3091.00	Personalentwicklung		4'882.00		3'000.00		1'071.50
3110.00	Anschaffung Mobilien		13'591.80		15'000.00		15'263.35
3112.00	Anschaffung Fahrzeuge		30'402.95		39'000.00		37'762.10
3120.00	Wasser, Energie, Heizung, Entsorgung		32'711.30		30'000.00		30'627.60
3130.00	Betriebs-/Verbrauchsmaterial / Gärtnerei		18'035.77		23'000.00		23'919.54
3131.00	Betriebs-/Verbrauchsmaterial / Fahrzeuge		6'944.61		11'000.00		13'199.93

Politische Gemeinde Küsnacht

Laufende Rechnung

Konto	Text	Rechnung 2017		Voranschlag 2017		Rechnung 2016	
		Aufwand	Ertrag	Aufwand	Ertrag	Aufwand	Ertrag
3136.00	Betriebs-/Verbrauchsmaterial / Getränke	2'114.65		4'000.00		3'420.80	
3138.00	Pflanzeneinkauf	10'872.70		15'000.00		15'750.65	
3140.01	Baulicher Unterhalt / Parkanlagen	6'495.70		46'000.00		118'786.45	
3140.02	Baulicher Unterhalt / Vita-Parcours	3'421.60		3'000.00		1'384.40	
3150.00	Unterhalt Mobilien	8'264.90		8'000.00		14'534.00	
3152.00	Unterhalt Fahrzeuge	11'081.85		10'000.00		19'750.70	
3170.00	Spesenentschädigungen					123.00	
3180.00	Dienstleistungen Dritter	39'069.90		45'000.00		57'461.60	
3181.00	Telefon, Porti, Frachten	923.66		2'000.00		845.02	
3182.00	Versicherungen, Steuern, Abgaben	8'635.60		8'000.00		7'871.75	
3980.00	Anteil Personal-/Sachaufwand	10'500.00		10'500.00		12'000.00	
4340.00	Benützunggebühren, Dienstleistungsentschädigungen		28'748.95		36'000.00		40'876.85
4350.00	Verkaufserlöse						500.00
4356.00	Verkaufserlöse / Getränke		600.00		1'000.00		1'068.00
4360.00	Rückerstattungen		798.40				360.30
4361.00	Versicherungsleistungen, Erwerbsersatz		2'280.50		2'000.00		
4980.00	Aufteilung Personal-/Sachaufwand		93'000.00		93'000.00		93'000.00
1551	Schiffliandeanlagen	46'395.55	99'038.80	10'000.00		215'016.25	100'000.00
	Saldo	52'643.25			10'000.00		115'016.25
3140.00	Baulicher Unterhalt	46'395.55		10'000.00		215'016.25	
4360.00	Rückerstattungen		99'038.80				100'000.00
1552	Wartehäuser, WC- und Liftanlagen	64'796.05		82'500.00		61'227.65	
	Saldo		64'796.05		82'500.00		61'227.65
3120.00	Wasser, Energie, Heizung, Entsorgung	18'947.75		17'000.00		19'166.50	
3130.00	Betriebs-/Verbrauchsmaterial	4'682.55		6'000.00		2'926.10	

Politische Gemeinde Küsnacht

Laufende Rechnung

Konto	Text	Rechnung 2017		Voranschlag 2017		Rechnung 2016	
		Aufwand	Ertrag	Aufwand	Ertrag	Aufwand	Ertrag
3140.00	Baulicher Unterhalt	28'512.55		32'000.00		26'705.40	
3147.00	Vandalismus	11'129.20		26'000.00		10'867.25	
3160.00	Mieten, Benützungskosten	1'524.00		1'500.00		1'562.40	
1553	Brunnen	37'383.55		38'000.00		38'177.65	
	Saldo		37'383.55		38'000.00		38'177.65
3120.00	Wasser, Energie, Heizung, Entsorgung	32'677.45		30'000.00		24'050.00	
3130.00	Betriebs-/Verbrauchsmaterial			1'000.00			
3140.00	Baulicher Unterhalt	4'706.10		7'000.00		14'127.65	
156	Naturschutz und Gewässer	110'397.65		195'000.00		127'045.65	
	Saldo		110'397.65		195'000.00		127'045.65
1560	Naturschutzobjekte	4'271.10		10'000.00		18'919.00	
	Saldo		4'271.10		10'000.00		18'919.00
3140.00	Baulicher Unterhalt	4'271.10		10'000.00		18'919.00	
1561	Gewässer	24'564.60		90'000.00		29'195.85	
	Saldo		24'564.60		90'000.00		29'195.85
3140.01	Baulicher Unterhalt / Seeuferunterhalt	2'932.30		75'000.00		2'963.40	
3140.02	Baulicher Unterhalt / Bachkorrekturen, Unterhalt	21'632.30		15'000.00		26'232.45	
1562	Drainagen	81'561.95		95'000.00		78'930.80	
	Saldo		81'561.95		95'000.00		78'930.80
3140.00	Baulicher Unterhalt	21'561.95		35'000.00		18'930.80	
3980.00	Anteil Personal-/Sachaufwand	60'000.00		60'000.00		60'000.00	

Politische Gemeinde Küsnacht

Laufende Rechnung

Konto	Text	Rechnung 2017		Voranschlag 2017		Rechnung 2016	
		Aufwand	Ertrag	Aufwand	Ertrag	Aufwand	Ertrag
157	Friedhöfe	867'758.02	433'009.55	901'000.00	538'500.00	874'739.57	734'617.65
	Saldo		434'748.47		362'500.00		140'121.92
1570	Friedhöfe	867'758.02	433'009.55	901'000.00	538'500.00	874'739.57	734'617.65
	Saldo		434'748.47		362'500.00		140'121.92
3010.00	Besoldungen	345'400.55		385'500.00		367'187.05	
3030.00	Sozialleistungen	79'391.70		87'000.00		77'232.70	
3080.00	Entschädigungen für temporäre Arbeitskräfte	7'500.00					
3090.00	Allgemeiner Personalaufwand	3'078.25		3'000.00		540.00	
3091.00	Personalentwicklung	702.00		3'000.00		640.00	
3100.00	Büromaterial, Drucksachen, Publikationen	351.73		1'000.00		670.15	
3110.00	Anschaffung Mobilien	2'356.55		5'000.00		2'584.00	
3112.00	Anschaffung Fahrzeuge					25'022.60	
3120.00	Wasser, Energie, Heizung, Entsorgung	13'108.40		20'000.00		12'376.40	
3130.00	Betriebs-/Verbrauchsmaterial	17'682.07		18'000.00		17'849.17	
3138.00	Pflanzeneinkauf	172'755.70		175'000.00		183'244.55	
3140.00	Baulicher Unterhalt	31'301.25		15'000.00		17'848.30	
3144.00	Grundstückunterhalt	99'033.95		110'000.00		90'449.70	
3150.00	Unterhalt Mobilien	4'740.99		8'000.00		5'244.21	
3180.00	Dienstleistungen Dritter	18'380.40		16'500.00		19'800.00	
3181.00	Telefon, Porti, Frachten	1'110.82		1'000.00		938.44	
3182.00	Versicherungen, Steuern, Abgaben	22'517.86		4'000.00		3'873.30	
3190.00	Allgemeiner Sachaufwand	345.80		1'000.00		239.00	
3980.00	Anteil Personal-/Sachaufwand	48'000.00		48'000.00		49'000.00	
4340.00	Benützungsgebühren		23'950.00		77'000.00		96'025.00
4341.00	Dienstleistungsentschädigungen		163'605.75		218'000.00		230'336.15
4360.00	Rückerstattungen		1'961.90		500.00		316.40

Politische Gemeinde Küsnacht

Laufende Rechnung

Konto	Text	Rechnung 2017		Voranschlag 2017		Rechnung 2016	
		Aufwand	Ertrag	Aufwand	Ertrag	Aufwand	Ertrag
4361.00	Versicherungsleistungen, Erwerbbersatz		506.25				1'578.85
4368.00	Rückerstattungen Reinigung		1'500.00		1'000.00		1'917.10
4690.00	Pauschalabgeltungen		241'485.65		242'000.00		404'444.15
158	Abfall	1'443'940.13	1'443'940.13	1'416'400.00	1'416'400.00	1'474'571.30	1'474'571.30
	Saldo						
1580	Abfallbeseitigung	989'607.90	610'930.97	929'000.00	641'400.00	970'215.95	663'339.50
Saldo		378'676.93		287'600.00		306'876.45	
3010.00	Besoldungen	192'438.50		193'500.00		191'858.20	
3030.00	Sozialleistungen	49'396.25		49'000.00		44'372.00	
3090.00	Allgemeiner Personalaufwand						
3091.00	Personalentwicklung			1'000.00		273.15	
3130.00	Betriebs-Verbrauchsmaterial	31'114.62		30'000.00		26'357.57	
3140.00	Baulicher Unterhalt	7'651.48		6'000.00		273.00	
3180.01	Dienstleistungen Dritter / Kehrichteinsammlung und -Übung	203'612.91		200'000.00		203'422.50	
3180.02	Dienstleistungen Dritter / Kontrolle	5'623.98		6'000.00		5'624.00	
3180.03	Dienstleistungen Dritter / Kehrichtverbrennung	311'253.87		300'000.00		309'849.80	
3180.04	Dienstleistungen Dritter / Littering	87'772.78		80'000.00		90'455.35	
3182.00	Versicherungen, Steuern, Abgaben	3'288.10		4'500.00		3'858.20	
3184.00	Gutachten, Expertisen, Beratungen			5'000.00			
3800.00	Einlage in Spezialfinanzierung	63'980.09				66'814.14	
3920.00	Anteil Passivzinsen	1'277.50		5'000.00		542.50	
3930.00	Anteil Abschreibungen Verwaltungsvermögen	13'197.82		30'000.00		10'515.54	
3980.00	Anteil Personal-/Sachaufwand	19'000.00		19'000.00		16'000.00	
4342.00	Kehrichtgebühren		596'086.87		600'000.00		649'702.60

Politische Gemeinde Küsnacht

Laufende Rechnung

Konto	Text	Rechnung 2017		Voranschlag 2017		Rechnung 2016	
		Aufwand	Ertrag	Aufwand	Ertrag	Aufwand	Ertrag
4360.00	Rückerstattungen		136.10				98.15
4800.00	Entnahme aus Spezialfinanzierung				29'400.00		
4920.00	Anteil Kapitalzinsen		14'708.00		12'000.00		13'538.75
1581	Verwertung Gartenabraum	202'928.32	176'428.35	214'300.00	136'000.00	228'740.70	153'601.70
	Saldo		26'499.97		76'300.00		75'139.00
3130.00	Betriebs-/Verbrauchsmaterial	13'770.09		10'000.00		2'869.40	
3140.00	Baulicher Unterhalt			3'000.00			
3150.00	Unterhalt Mobilien			1'000.00			
3180.01	Dienstleistungen Dritter / Fremdleistungen					11'973.15	
3180.03	Dienstleistungen Dritter / Gartenabraum Einsammlung	80'665.82		85'000.00		91'115.75	
3180.04	Dienstleistungen Dritter / Gartenabraum Vergärung	108'177.50		115'000.00		122'467.50	
3182.00	Versicherungen, Steuern, Abgaben	314.91		300.00		314.90	
4270.00	Mietzinsen		21'600.00		21'000.00		21'600.00
4340.00	Grüntutgebühren		152'967.09		115'000.00		132'001.70
4360.00	Rückerstattungen		1'861.26				
1582	Separatsammlungen	251'403.91	656'580.81	273'100.00	639'000.00	275'614.65	657'630.10
	Saldo	405'176.90		365'900.00		382'015.45	
3010.00	Besoldungen	31'058.05		28'000.00		26'802.85	
3030.00	Sozialleistungen	1'710.05		2'000.00		1'759.90	
3090.00	Allgemeiner Personalaufwand			600.00			
3140.00	Baulicher Unterhalt	6'000.00		8'000.00		6'000.00	
3180.01	Dienstleistungen Dritter / Glasabfuhr	46'896.94		40'000.00		46'861.75	
3180.02	Dienstleistungen Dritter / Papiereinsammlung	65'264.29		68'000.00		72'891.80	
3180.03	Dienstleistungen Dritter / Metallabfuhr	6'138.49		7'000.00		12'206.90	
3180.04	Dienstleistungen Dritter / Kartonabfuhr	15'065.88		22'000.00		22'105.32	

Politische Gemeinde Küsnacht

Laufende Rechnung

Konto	Text	Rechnung 2017		Voranschlag 2017		Rechnung 2016	
		Aufwand	Ertrag	Aufwand	Ertrag	Aufwand	Ertrag
3180.05	Dienstleistungen Dritter / Haushalt-Sonderabfälle	8'485.80		8'500.00		7'664.45	
3180.07	Dienstleistungen Dritter / nicht brennbare Abfälle	13'293.99		16'000.00		12'268.60	
3180.08	Dienstleistungen Dritter / Diverse Sonderabfälle	4'927.45		3'000.00		5'630.45	
3180.09	Dienstleistungen Dritter / Übrige Dienstleistungen	33'305.28		33'000.00		34'027.33	
3180.10	Dienstleistungen Dritter / Mobile Sammelstelle	19'257.69		37'000.00		27'395.30	
4340.00	Glasertrag		47'559.35		46'000.00		50'805.80
4348.00	Grundgebühren		519'001.75		519'000.00		520'171.30
4352.00	Papierertrag		59'974.96		47'000.00		54'202.80
4354.00	Elektroeräteertrag		13'814.26		12'000.00		15'260.70
4355.00	Aluminium-/Metallertrag		372.69		1'000.00		
4360.00	Rückstellungen		14'646.90		14'000.00		17'189.50
4361.00	Versicherungsleistungen, Erwerbsertrag		1'210.90				
16	Sicherheit	3'478'800.03	1'889'693.50	3'705'700.00	1'871'300.00	3'472'983.67	1'861'136.10
	Saldo		1'589'106.53		1'834'400.00		1'611'847.57
160	Polizei	1'552'282.93	1'278'073.46	1'667'200.00	1'227'500.00	1'582'429.73	1'258'799.62
	Saldo		274'209.47		439'700.00		323'630.11
1600	Dienstleistungen Polizei	1'305'513.01	908'501.99	1'408'600.00	854'000.00	1'340'410.63	920'991.82
	Saldo		397'011.02		554'600.00		419'418.81
3010.00	Besoldungen		753'210.50		732'000.00		677'221.30
3030.00	Sozialleistungen		172'620.85		166'000.00		140'308.20
3062.00	Verpflegungszulagen		6'180.00		7'000.00		4'974.65
3090.00	Allgemeiner Personalaufwand		2'506.30		3'100.00		2'252.92
3091.00	Personalentwicklung		18'986.00		10'000.00		6'363.45
3100.00	Büromaterial, Drucksachen, Publikationen		7'419.13		7'000.00		10'236.16

Politische Gemeinde Küsnacht

Laufende Rechnung

Konto	Text	Rechnung 2017		Voranschlag 2017		Rechnung 2016	
		Aufwand	Ertrag	Aufwand	Ertrag	Aufwand	Ertrag
3110.00	Anschaffung Mobilien			12'000.00		9'224.20	
3114.00	Anschaffung Ausrüstungen	16'333.89		12'000.00		10'965.83	
3116.00	Anschaffung Signaleinrichtungen			10'000.00			
3120.00	Wasser, Energie, Heizung, Entsorgung	4'905.95		5'500.00		6'130.50	
3130.00	Betriebs-/Verbrauchsmaterial	7'146.55		10'000.00		8'064.85	
3131.00	Betriebs-/Verbrauchsmaterial / Fahrzeuge	5'258.80		7'000.00		4'058.50	
3150.00	Unterhalt Mobilien	24'164.65		28'000.00		40'579.85	
3152.00	Unterhalt Fahrzeuge	6'581.30		6'000.00		8'719.05	
3160.00	Mieten, Benützungskosten	5'289.55		7'000.00		7'159.20	
3170.00	Spesenentschädigungen	1'079.00		2'000.00		772.20	
3180.00	Dienstleistungen Dritter	89'420.64		200'000.00		220'935.40	
3181.00	Telefon, Porti, Frachten	6'727.00		5'000.00		5'746.77	
3182.00	Versicherungen, Steuern, Abgaben	3'596.75		4'000.00		2'971.05	
3190.00	Allgemeiner Sachaufwand	21'086.15		22'000.00		18'726.55	
3980.00	Anteil Personal-/Sachaufwand	153'000.00		153'000.00		155'000.00	
4310.00	Gebührenerträge		29'272.00		20'000.00		40'525.45
4340.01	Benützungsgebühren, Dienstleistungsentschädigungen / Parkgebühren		517'366.90		484'000.00		532'053.90
4340.02	Dienstleistungsentschädigungen		19'045.00		25'000.00		20'500.00
4350.00	Verkaufserlöse					300.00	
4360.00	Rückerstattungen		3'619.45		5'000.00		1'578.95
4361.00	Versicherungsleistungen, Erwerbersatz		9'223.50				41'145.80
4370.00	Bussen		329'975.14		320'000.00		284'887.72
1601	Hundeabgaben	25'725.00	167'157.40	24'000.00	156'000.00	25'350.00	136'942.50
	Saldo	141'432.40		132'000.00		111'592.50	
3515.00	Kantonsanteil Hundeabgaben	25'725.00		24'000.00		25'350.00	

Politische Gemeinde Küsnacht

Laufende Rechnung

Konto	Text	Rechnung 2017		Voranschlag 2017		Rechnung 2016	
		Aufwand	Ertrag	Aufwand	Ertrag	Aufwand	Ertrag
4061.00	Hundeabgaben		166'347.40		154'000.00		134'262.50
4310.00	Gebührenerträge		810.00		2'000.00		2'680.00
1602	Verkehrserziehung	194'873.67	194'873.67	207'000.00	207'000.00	192'485.40	192'485.40
	Saldo						
3010.00	Besoldungen	112'940.10		114'000.00		114'440.10	
3030.00	Sozialleistungen	29'594.00		29'500.00		26'746.40	
3080.00	Entschädigungen für temporäre Arbeitskräfte	100.00		500.00		100.00	
3090.00	Allgemeiner Personalaufwand			500.00			
3091.00	Personalentwicklung			500.00			
3100.00	Büromaterial, Drucksachen, Publikationen	230.35		300.00		119.85	
3114.00	Anschaffung Ausrüstungen	266.70		7'500.00		1'952.47	
3116.00	Anschaffung Lehrmittel	11'263.15		9'500.00		8'240.75	
3160.00	Mieten, Benützungskosten (Fahrzeug, Büro)	17'750.00		20'000.00		17'750.00	
3170.00	Spesenentschädigungen	3'911.60		4'000.00		3'854.80	
3180.00	Dienstleistungen Dritter	5'699.05		5'500.00		5'592.50	
3181.00	Telefon, Porti, Frachten	448.97		1'000.00		505.73	
3182.00	Versicherungen, Steuern, Abgaben	156.00		200.00		136.55	
3190.00	Allgemeiner Sachaufwand	513.75		2'000.00		1'046.25	
3980.00	Anteil Personal-/Sachaufwand	12'000.00		12'000.00		12'000.00	
4341.00	Dienstleistungsentschädigungen		5'106.45		8'000.00		7'106.10
4360.00	Rückerstattungen		70.05				57.15
4520.00	Kostenanteile und Rückerstattungen anderer Gemeinden		189'697.17		199'000.00		185'322.15
1603	Lebensmittelkontrolle	26'171.25	7'540.40	27'600.00	10'500.00	24'183.70	8'379.90
	Saldo		18'630.85		17'100.00		15'803.80
3010.00	Besoldungen	7'574.40		8'000.00		7'574.40	

Politische Gemeinde Küsnacht

Laufende Rechnung

Konto	Text	Rechnung 2017		Voranschlag 2017		Rechnung 2016	
		Aufwand	Ertrag	Aufwand	Ertrag	Aufwand	Ertrag
3030.00	Sozialleistungen	581.35		600.00		573.60	
3180.01	Lebensmittelkontrolle	17'895.50		17'000.00		15'066.50	
3180.02	Pfizkontrolle	120.00		2'000.00		969.20	
4310.00	Gebührenerträge		2'575.00		3'000.00		2'909.50
4520.02	Kostenanteile und Rückerstattungen anderer Gemeinden / Pfizkontrolle		4'965.40		7'500.00		5'470.40
161	Feuerwehr und Seerettung	733'909.06	132'412.55	847'800.00	150'300.00	776'407.25	142'352.50
	Saldo		601'496.51		697'500.00		634'054.75
1610	Feuerwehr	499'003.45	19'050.10	573'000.00	26'000.00	523'281.83	25'034.15
	Saldo		479'953.35		547'000.00		498'247.68
3000.00	Entschädigungen, Sitzungsgelder	24'000.00		28'000.00		26'750.00	
3010.00	Besoldungen	125'854.60		130'500.00		125'425.00	
3011.00	Sold	175'517.25		205'000.00		180'686.90	
3030.00	Sozialleistungen	35'714.10		38'500.00		32'791.70	
3090.00	Allgemeiner Personalaufwand	1'784.10		7'000.00		4'427.87	
3091.00	Personalentwicklung	2'715.00		10'000.00		11'409.50	
3100.00	Büromaterial, Drucksachen, Publikationen	1'324.78		3'000.00		1'295.60	
3110.00	Anschaffung Mobilien	27'969.55		24'000.00		33'462.60	
3114.00	Anschaffung Ausrüstungen	785.30		4'000.00		4'598.60	
3120.00	Wasser, Energie, Heizung, Entsorgung	14'070.00		20'000.00		14'351.55	
3130.00	Betriebs-/Verbrauchsmaterial	2'626.55		3'000.00		3'702.50	
3131.00	Betriebs-/Verbrauchsmaterial / Fahrzeuge	3'226.67		6'000.00		3'951.15	
3140.00	Baulicher Unterhalt			1'000.00		1'787.85	
3150.00	Unterhalt Mobilien	13'721.25		11'000.00		7'847.45	
3152.00	Unterhalt Fahrzeuge	9'970.05		12'000.00		10'427.58	

Politische Gemeinde Küsnacht

Laufende Rechnung

Konto	Text	Rechnung 2017		Voranschlag 2017		Rechnung 2016	
		Aufwand	Ertrag	Aufwand	Ertrag	Aufwand	Ertrag
3154.00	Unterhalt Ausrüstungen	2'897.90		3'000.00		3'599.25	
3170.00	Spesensentschädigungen			500.00		549.90	
3181.00	Telefon, Porti, Frachten	24'575.89		26'000.00		22'522.96	
3182.00	Versicherungen, Steuern, Abgaben	7'859.10		9'000.00		10'032.05	
3190.00	Allgemeiner Sachaufwand	9'963.11		17'500.00		13'661.70	
3650.00	Beiträge an private Institutionen	8'428.25		8'000.00		8'000.12	
3980.00	Anteil Personal-/Sachaufwand	6'000.00		6'000.00		2'000.00	
4360.00	Rückerstattungen		12'952.15		20'000.00		19'034.15
4361.00	Versicherungsleistungen, Erwerbsersatz		97.95				
4980.00	Aufteilung Personal-/Sachaufwand		6'000.00		6'000.00		6'000.00
1611	Seerettung	234'905.61	113'362.45	274'800.00	124'300.00	253'125.42	117'318.35
	Saldo		121'543.16		150'500.00		135'807.07
3000.00	Entschädigungen, Sitzungsgelder	13'000.00		13'000.00		13'000.00	
3010.00	Besoldungen	27'484.80		27'500.00		27'783.85	
3011.00	Sold	66'230.95		68'000.00		56'893.35	
3030.00	Sozialleistungen	12'475.10		11'500.00		10'573.20	
3090.00	Allgemeiner Personalaufwand			2'000.00		147.52	
3091.00	Personalentwicklung	655.50		9'000.00		8'858.00	
3110.00	Anschaffung Mobilien	3'125.05					
3114.00	Anschaffung Ausrüstungen	9'939.40		12'000.00		4'293.85	
3120.00	Wasser, Energie, Heizung, Entsorgung	6'281.30		8'000.00		6'284.40	
3130.00	Betriebs-/Verbrauchsmaterial	7'390.54		9'000.00		1'428.90	
3131.00	Betriebs-/Verbrauchsmaterial / Fahrzeuge	3'951.45		15'000.00		7'253.70	
3140.00	Baulicher Unterhalt	26'078.50		36'000.00		23'051.05	
3150.00	Unterhalt Mobilien	1'552.17		3'000.00		2'002.80	
3152.00	Unterhalt Fahrzeuge	31'062.10		29'000.00		75'552.35	

Politische Gemeinde Küsnacht

Laufende Rechnung

Konto	Text	Rechnung 2017		Voranschlag 2017		Rechnung 2016	
		Aufwand	Ertrag	Aufwand	Ertrag	Aufwand	Ertrag
3170.00	Spesenentschädigungen			300.00			
3181.00	Telefon, Porti, Frachten	9'259.30		14'000.00		1'235.20	
3182.00	Versicherungen, Steuern, Abgaben	9'194.45		8'500.00		7'754.65	
3190.00	Allgemeiner Sachaufwand	225.00		2'000.00		1'012.60	
3980.00	Anteil Personal-/Sachaufwand	7'000.00		7'000.00		6'000.00	
4340.00	Benützunggebühren, Dienstleistungsentschädigungen		5'886.00		3'000.00		2'859.00
4360.00	Rückerstattungen		16.90				51.95
4520.00	Kostenanteile und Rückerstattungen anderer Gemeinden		70'000.90		84'300.00		77'071.50
4610.00	Staatsbeiträge		18'458.65		18'000.00		18'335.90
4980.00	Aufteilung Personal-/Sachaufwand		19'000.00		19'000.00		19'000.00
162	Zivilschutz und Kata-Stab	426'930.41	176'381.35	480'200.00	197'000.00	395'154.27	164'135.70
	Saldo		250'549.06		283'200.00		231'018.57
1621	Zivilschutz	46'057.55	5'989.60	53'000.00	6'500.00	51'205.90	4'360.00
	Saldo		40'067.95		46'500.00		46'845.90
3010.00	Besoldungen	19'628.10		20'500.00		19'528.10	
3030.00	Sozialleistungen	4'941.70		5'000.00		4'446.70	
3110.00	Anschaffung Mobilien	599.00		1'000.00		812.55	
3120.00	Wasser, Energie, Heizung, Entsorgung	4'693.75		8'000.00		5'241.20	
3130.00	Betriebs-/Verbrauchsmaterial	788.65		1'000.00		280.20	
3140.00	Baulicher Unterhalt	6'889.55		5'000.00		13'650.45	
3150.00	Unterhalt Mobilien	1'227.55		2'000.00		147.95	
3180.00	Dienstleistungen Dritter			4'000.00		1'360.70	
3181.00	Telefon, Porti, Frachten			500.00			
3182.00	Versicherungen, Steuern, Abgaben	7'289.25		6'000.00		5'738.05	
4360.00	Rückerstattungen		3'420.00		4'000.00		4'360.00

Politische Gemeinde Küsnacht

Laufende Rechnung

Konto	Text	Rechnung 2017		Voranschlag 2017		Rechnung 2016	
		Aufwand	Ertrag	Aufwand	Ertrag	Aufwand	Ertrag
4361.00	Versicherungsleistungen, Erwerbssersatz		19.60				
4600.00	Bundesbeiträge		2'550.00		2'500.00		
1622	Kata-Stab	3'722.20		10'000.00		304.20	
	Saldo		3'722.20		10'000.00		304.20
3090.00	Allgemeiner Personalaufwand			1'000.00			
3091.00	Personalentwicklung			1'000.00			
3170.00	Spesenentschädigungen			2'000.00			
3190.00	Allgemeiner Sachaufwand	3'722.20		6'000.00		304.20	
1623	ZSO KEZ	377'150.66	170'391.75	417'200.00	190'500.00	343'644.17	159'775.70
	Saldo		206'758.91		226'700.00		183'868.47
3000.00	Entschädigungen, Sitzungsgelder	19'300.00		20'000.00		27'000.00	
3010.00	Besoldungen	157'541.20		174'000.00		154'189.20	
3030.00	Sozialleistungen	35'739.95		37'500.00		32'644.70	
3090.00	Allgemeiner Personalaufwand	8'791.70		12'000.00		5'004.27	
3091.00	Personalentwicklung	420.00		3'000.00		1'650.00	
3100.00	Büromaterial, Drucksachen, Publikationen	212.55		2'000.00		955.65	
3110.00	Anschaffung Mobilien	106.00		10'000.00		640.40	
3114.00	Anschaffung Ausrüstungen	4'437.00		6'000.00		4'200.85	
3120.00	Wasser, Energie, Heizung, Entsorgung	36'750.85		28'000.00		17'057.65	
3130.00	Betriebs-/Verbrauchsmaterial	1'099.15		1'000.00		1'544.20	
3131.00	Betriebs-/Verbrauchsmaterial / Fahrzeuge	850.81		2'000.00		1'109.40	
3140.00	Baulicher Unterhalt	8'600.90		21'000.00		5'677.60	
3150.00	Unterhalt Mobilien	514.20		6'000.00		14'032.25	
3152.00	Unterhalt Fahrzeuge	5'216.70		5'000.00		3'206.20	
3154.00	Unterhalt Ausrüstungen	283.80					

Politische Gemeinde Küsnacht

Laufende Rechnung

Konto	Text	Rechnung 2017		Voranschlag 2017		Rechnung 2016	
		Aufwand	Ertrag	Aufwand	Ertrag	Aufwand	Ertrag
		3160.00	Mieten, Benützungskosten	13'431.00		13'000.00	
3170.00	Spesenentschädigungen	5'824.50		9'000.00		7'515.70	
3180.00	Dienstleistungen Dritter	14'360.30		11'000.00		6'813.70	
3181.00	Telefon, Porti, Frachten	14'063.30		8'000.00		5'914.15	
3182.00	Versicherungen, Steuern, Abgaben	988.35		700.00		978.50	
3190.00	Allgemeiner Sachaufwand	3'618.40		3'000.00		2'078.75	
3980.00	Anteil Personal-/Sachaufwand	45'000.00		45'000.00		38'000.00	
4310.00	Gebührenerträge				1'000.00		400.00
4360.00	Rückerstattungen		106.95				419.35
4361.00	Versicherungsleistungen, Erwerbsersatz		78.30				
4520.00	Kostenanteile und Rückerstattungen anderer Gemeinden		155'606.50		175'000.00		141'806.35
4600.00	Bundesbeiträge		14'600.00		14'500.00		17'150.00
165	Gemeindebüro	765'677.63	302'826.14	710'500.00	296'500.00	718'992.42	295'848.28
	Saldo		462'851.49		414'000.00		423'144.14
1650	Gemeindebüro	765'677.63	302'826.14	710'500.00	296'500.00	718'992.42	295'848.28
	Saldo		462'851.49		414'000.00		423'144.14
3010.00	Besoldungen	394'364.25		357'000.00		371'510.80	
3030.00	Sozialleistungen	78'510.15		62'500.00		61'757.95	
3090.00	Allgemeiner Personalaufwand	1'763.00		1'500.00		441.57	
3091.00	Personalentwicklung	5'204.20		3'000.00		2'995.00	
3100.00	Büromaterial, Drucksachen, Publikationen	2'699.28		4'000.00		8'356.94	
3137.00	Betriebs- und Verbrauchsmaterial / SBB-Tageskarten	84'348.25		83'000.00		80'091.91	
3150.00	Unterhalt Mobilien			1'000.00		324.00	
3170.00	Spesenentschädigungen	50.00		500.00		97.20	
3180.00	Dienstleistungen Dritter	976.30		1'000.00		685.00	

Politische Gemeinde Küsnacht

Laufende Rechnung

Konto	Text	Rechnung 2017		Voranschlag 2017		Rechnung 2016	
		Aufwand	Ertrag	Aufwand	Ertrag	Aufwand	Ertrag
3182.00	Versicherungen, Steuern, Abgaben	457.15		500.00		448.35	
3190.00	Allgemeiner Sachaufwand	243.50		3'000.00		815.00	
3510.01	Entschädigungen an den Kanton / Pass- und ID-Gebühren	16'707.00		15'000.00		19'918.50	
3510.02	Entschädigungen an den Kanton / Migrationsgebühren	86'848.55		75'000.00		74'737.35	
3510.03	Entschädigungen an den Kanton / übrige Gebühren	1'506.00		2'000.00		1'812.85	
3980.00	Anteil Personal-/Sachaufwand	92'000.00		101'500.00		95'000.00	
4310.01	Gebührenerträge / Pass- und ID-Gebühren		26'180.00		30'000.00		31'325.00
4310.02	Gebührenerträge / Migrationsgebühren		118'156.50		110'000.00		107'018.00
4310.03	Gebührenerträge / Übriges		72'309.39		72'000.00		74'495.73
4350.00	Verkaufserlöse		113.50		500.00		241.00
4357.00	Verkaufserlöse / SBB-Tageskarten		85'440.00		83'000.00		82'581.00
4360.00	Rückstellungen		219.40		1'000.00		187.55
4361.00	Versicherungsleistungen, Erwerbsersatz		407.35				
17	Gesundheit	25'226'481.44	17'208'331.38	24'379'800.00	16'270'000.00	21'465'661.81	15'955'966.95
	Saldo		8'018'150.06		8'109'800.00		5'509'694.86
170	Alters- und Gesundheitszentren	17'391'357.82	17'166'826.18	17'430'500.00	16'225'000.00	14'854'276.87	15'911'835.00
	Saldo		224'531.64		1'205'500.00	1'057'558.13	
1700	Alters- und Gesundheitszentren	17'391'357.82	17'166'826.18	17'430'500.00	16'225'000.00	14'854'276.87	15'911'835.00
	Saldo		224'531.64		1'205'500.00	1'057'558.13	
3010.00	Besoldungen	9'680'472.70		9'484'500.00		9'493'004.60	
3030.00	Sozialleistungen	2'007'686.65		1'934'000.00		1'763'480.65	
3080.00	Entschädigungen für temporäre Arbeitskräfte	312'812.70		266'000.00		519'371.70	
3090.00	Allgemeiner Personalaufwand	88'917.91		116'500.00		51'908.75	
3091.00	Personalentwicklung	82'451.25		100'000.00		80'114.26	

Politische Gemeinde Küsnacht

Laufende Rechnung

Konto	Text	Rechnung 2017		Voranschlag 2017		Rechnung 2016	
		Aufwand	Ertrag	Aufwand	Ertrag	Aufwand	Ertrag
3100.00	Büromaterial, Drucksachen, Publikationen	28'745.83		27'000.00		28'450.63	
3112.00	Anschaffung Fahrzeuge			15'000.00			
3117.00	Anschaffung Heimmobiliar	80'151.32		120'000.00		82'226.90	
3120.00	Wasser, Energie, Heizung, Entsorgung	312'199.38		360'000.00		309'028.82	
3130.00	Betriebs-/Verbrauchsmaterial	156'450.33		158'000.00		156'983.81	
3132.00	Medizinischer Bedarf	128'399.04		161'000.00		159'237.60	
3133.00	Lebensmittelaufwand	799'846.57		840'000.00		804'336.82	
3140.00	Baulicher Unterhalt	248'398.50		288'000.00		271'598.30	
3146.00	Grundstückunterhalt	66'077.51		60'000.00		78'811.32	
3150.00	Unterhalt Mobilien	70'136.42		70'000.00		58'116.32	
3152.00	Unterhalt Fahrzeuge	9'336.10		9'000.00		3'696.39	
3160.00	Mieten, Benützungskosten	34'844.00		45'000.00		37'746.00	
3170.00	Spesenentschädigungen	24'075.50		26'000.00		28'745.15	
3180.00	Dienstleistungen Dritter	191'475.54		226'000.00		201'822.47	
3181.00	Telefon, Porti, Frachten	45'053.09		50'000.00		43'246.03	
3182.00	Versicherungen, Steuern, Abgaben	34'123.05		32'500.00		31'266.65	
3185.00	Anlässe, Empfänge, Ehrungen	39'045.00		47'000.00		32'283.10	
3190.00	Allgemeiner Sachaufwand	17'159.43		25'000.00		8'800.60	
3300.00	Debitorenverluste			5'000.00			
3920.00	Anteil Passivzinsen (Grundstück)	747'500.00		747'500.00			
3930.00	Anteil Abschreibungen	1'653'000.00		1'653'000.00			
3980.00	Anteil Personal-/Sachaufwand	533'000.00		564'500.00		610'000.00	
4270.00	Liegenschaftenerträge VV		706'061.38		763'000.00		693'143.30
4320.00	Pensionstaxen		8'836'132.30		8'413'000.00		8'465'560.05
4321.00	Betreuungstaxen		1'808'983.00		1'680'500.00		1'339'899.00
4322.00	Pflegestaxen		4'793'424.50		4'187'500.00		4'311'636.05
4350.00	Verkaufserlöse		531'567.08		580'000.00		499'879.70

Politische Gemeinde Küsnacht

Laufende Rechnung

Konto	Text	Rechnung 2017		Voranschlag 2017		Rechnung 2016	
		Aufwand	Ertrag	Aufwand	Ertrag	Aufwand	Ertrag
4360.00	Rückerstattungen		5'828.80				
4361.00	Versicherungsleistungen, Erwerbssatz		43'771.10		125'000.00		114'820.55
4362.00	Erträge aus medizinischen Nebenleistungen		140'222.58		150'000.00		150'863.05
4363.00	Sonderleistungen		168'674.89		201'000.00		218'165.00
4364.00	Versorgungsvergütungen des Personals		97'160.55		100'000.00		82'868.30
4980.00	Aufteilung Personal-/Sachaufwand		35'000.00		25'000.00		35'000.00
174	Altersfragen	182'525.80	41'353.40	162'200.00	45'000.00	178'753.11	43'981.40
	Saldo		141'172.40		117'200.00		134'771.71
1740	Fachstelle für Altersfragen	141'172.40		117'200.00		134'771.71	
	Saldo		141'172.40		117'200.00		134'771.71
3010.00	Besoldungen	77'201.20		56'200.00		72'615.20	
3030.00	Sozialleistungen	17'987.80		12'000.00		16'341.95	
3090.00	Allgemeiner Personalaufwand			1'000.00			
3091.00	Personalentwicklung	840.00		4'000.00		810.00	
3100.00	Büromaterial, Drucksachen, Publikationen	173.15		3'000.00		909.40	
3160.00	Mieten, Benützungskosten	6'000.00		6'000.00		6'000.00	
3170.00	Spesenentschädigungen	962.30		2'000.00		480.40	
3181.00	Telefon, Porti, Frachten	2'518.05		3'000.00		2'358.06	
3185.00	Anlässe, Empfänge, Ehrungen	6'033.20		3'000.00		4'256.70	
3190.00	Allgemeiner Sachaufwand	456.70		2'000.00			
3980.00	Anteil Personal-/Sachaufwand	29'000.00		25'000.00		31'000.00	
1741	Seniorenbuss	41'353.40	41'353.40	45'000.00	45'000.00	43'981.40	43'981.40
	Saldo						
3010.00	Besoldungen	29'904.00		32'000.00		29'624.00	

Politische Gemeinde Küssnacht

Laufende Rechnung

Konto	Text	Rechnung 2017		Voranschlag 2017		Rechnung 2016	
		Aufwand	Ertrag	Aufwand	Ertrag	Aufwand	Ertrag
3030.00	Sozialleistungen	95.50		500.00		95.10	
3131.00	Betriebs-/Verbrauchsmaterial / Fahrzeuge	5'900.30		5'000.00		5'779.00	
3152.00	Unterhalt Fahrzeuge			2'000.00		2'828.30	
3182.00	Versicherungen, Steuern, Abgaben	2'940.10		3'000.00		3'296.90	
3190.00	Allgemeiner Sachaufwand	513.50		500.00		358.10	
3980.00	Anteil Personal-/Sachaufwand	2'000.00		2'000.00		2'000.00	
4340.00	Benützungsgebühren, Dienstleistungsschädigungen		34'980.00		20'000.00		26'360.00
4810.00	Entnahme aus Robert-Leuthold-Fonds (Konto 2033.11)		6'373.40		25'000.00		17'621.40
175	Gesundheitsdienste	68'312.80		68'000.00		68'179.00	
	Saldo				68'000.00		68'179.00
1751	Geburtshilfe	11'740.80		12'000.00		12'995.00	
	Saldo		11'740.80		12'000.00		12'995.00
3180.00	Dienstleistungen Dritter	11'740.80		12'000.00		12'995.00	
1753	Medizinische Notfallversorgung	56'572.00		56'000.00		55'184.00	
	Saldo		56'572.00		56'000.00		55'184.00
3180.00	Dienstleistungen Dritter	56'572.00		56'000.00		55'184.00	
176	Dienstleistungen Gesundheit	322'889.01	151.80	274'100.00	274'100.00	272'184.08	150.55
	Saldo		322'737.21		274'100.00		272'033.53
1760	Alters- und Gesundheitskommission	61'608.75		68'500.00		56'682.00	
	Saldo		61'608.75		68'500.00		56'682.00
3000.00	Entschädigungen, Sitzungsgelder	1'620.00		5'000.00		4'850.00	
3010.00	Besoldungen	32'345.25		22'500.00		27'030.75	

Politische Gemeinde Küsnacht

Laufende Rechnung

Konto	Text	Rechnung 2017		Voranschlag 2017		Rechnung 2016	
		Aufwand	Ertrag	Aufwand	Ertrag	Aufwand	Ertrag
3030.00	Sozialleistungen	8'511.40		5'000.00		6'311.10	
3100.00	Büromaterial, Drucksachen, Publikationen			4'000.00			
3170.00	Spesenentschädigungen	3'466.90		8'000.00		2'153.15	
3180.00	Dienstleistungen Dritter	6'600.00		18'000.00		8'337.00	
3190.00	Allgemeiner Sachaufwand	1'065.20		1'000.00			
3980.00	Anteil Personal-/Sachaufwand	8'000.00		5'000.00		8'000.00	
1761	Verwaltung	261'280.26	151.80	205'600.00		215'502.08	150.55
Saldo			261'128.46		205'600.00		215'351.53
3010.00	Besoldungen	192'519.95		136'300.00		132'236.25	
3030.00	Sozialleistungen	36'131.65		34'000.00		31'858.60	
3090.00	Allgemeiner Personalaufwand			1'000.00			
3091.00	Personalentwicklung	1'370.00		2'000.00		405.00	
3100.00	Büromaterial, Drucksachen, Publikationen	60.00		5'000.00		718.40	
3160.00	Mieten, Benützungskosten	4'800.00		5'000.00		4'800.00	
3170.00	Spesenentschädigungen			3'000.00		1'397.18	
3180.00	Dienstleistungen Dritter	10'410.20		6'000.00		26'399.55	
3181.00	Telefon, Porti, Frachten	1'627.11					
3182.00	Versicherungen, Steuern, Abgaben	347.15		300.00		359.80	
3185.00	Anlässe, Empfänge, Ehrungen	379.80		2'000.00		1'127.30	
3190.00	Allgemeiner Sachaufwand	634.40		1'000.00		200.00	
3980.00	Anteil Personal-/Sachaufwand	13'000.00		10'000.00		16'000.00	
4360.00	Rückstellungen		151.80				150.55
177	Pflegefinanzierung	7'261'396.01		6'445'000.00		6'092'268.75	
Saldo			7'261'396.01		6'445'000.00		6'092'268.75

Politische Gemeinde Küsnacht

Laufende Rechnung

Konto	Text	Rechnung 2017		Voranschlag 2017		Rechnung 2016	
		Aufwand	Ertrag	Aufwand	Ertrag	Aufwand	Ertrag
1770	Pflegefinanzierung Alters- und Pflegeheime	5'666'816.85		4'805'000.00		4'643'376.65	
	Saldo		5'666'816.85		4'805'000.00		4'643'376.65
3620.01	Beiträge an Gemeinden/Zweckverbände / Langzeitpflege – Normdefizit	301'940.35		510'000.00		568'278.45	
3621.01	Beiträge an Gemeinden/Zweckverbände / Akut- und Übergangspflege	2'587.20				8'500.80	
3630.01	Beiträge an eigene Anstalten und Betriebe / Langzeitpflege – Normdefizit	1'873'746.50		1'300'000.00		1'377'476.90	
3630.02	Beiträge an eigene Anstalten und Betriebe / Langzeitpflege – über Normdefizit	180'409.90		130'000.00			
3631.01	Beiträge an eigene Anstalten und Betriebe / Akut- und Übergangspflege	9'424.80		10'000.00		9'979.20	
3650.01	Beiträge an private Institutionen / Langzeitpflege – Normdefizit	3'222'818.10		2'850'000.00		2'672'673.30	
3650.02	Beiträge an private Institutionen / Langzeitpflege – über Normdefizit	73'580.00					
3651.01	Beiträge an private Institutionen / Akut- und Übergangspflege	2'310.00		5'000.00		6'468.00	
1771	Pflegefinanzierung Ambulante Krankenpflege (Spitex)	1'594'579.16		1'640'000.00		1'448'892.10	
	Saldo		1'594'579.16		1'640'000.00		1'448'892.10
3650.01	Beiträge an private Institutionen / Pflegeleistungen – Normdefizit	1'594'579.16		1'640'000.00		1'448'892.10	
18	Gesellschaft	20'084'438.45	9'491'594.66	18'902'500.00	8'562'500.00	18'924'706.35	9'022'370.10
	Saldo		10'592'843.79		10'340'000.00		9'902'336.25
180	Dienstleistungen Gesellschaft	3'19'625.89	11'067.70	347'000.00	5'000.00	347'121.29	7'509.85
	Saldo		308'558.19		342'000.00		339'611.44

Politische Gemeinde Küsnacht

Laufende Rechnung

Konto	Text	Rechnung 2017		Voranschlag 2017		Rechnung 2016	
		Aufwand	Ertrag	Aufwand	Ertrag	Aufwand	Ertrag
1800	Sozialkommission	39'003.35	5'175.00	53'000.00	4'000.00	45'967.20	3'420.00
	Saldo		33'828.35		49'000.00		42'547.20
3000.00	Entschädigungen, Sitzungsgelder	32'256.00		32'500.00		32'256.00	
3030.00	Sozialleistungen	2'402.40		2'500.00		2'371.20	
3170.00	Spesenentschädigungen			1'000.00			
3180.00	Dienstleistungen Dritter	531.10		3'000.00			
3190.00	Allgemeiner Sachaufwand	2'148.85		7'000.00		315.00	
3510.00	Entschädigungen an den Kanton (Krippenaufsicht)	1'665.00		7'000.00		11'025.00	
4310.00	Gebühreerträge		5'175.00		4'000.00		3'420.00
1801	Verwaltung	280'622.54	5'892.70	294'000.00	1'000.00	301'154.09	4'089.85
	Saldo		274'729.84		293'000.00		297'064.24
3010.00	Besoldungen	177'421.80		173'000.00		200'880.45	
3030.00	Sozialleistungen	44'480.40		45'000.00		43'456.90	
3090.00	Allgemeiner Personalaufwand	2'695.50		3'000.00		3'650.75	
3091.00	Personalentwicklung	450.00		3'000.00			
3100.00	Büromaterial, Drucksachen, Publikationen	4'335.03		6'000.00		3'397.77	
3150.00	Unterhalt Mobilien			3'000.00		89.90	
3170.00	Spesenentschädigungen	101.00		1'000.00		368.70	
3180.00	Dienstleistungen Dritter	7'250.85		10'000.00		4'181.20	
3181.00	Telefon, Porti, Frachten	3'742.36		5'000.00		3'576.62	
3182.00	Versicherungen, Steuern, Abgaben	906.40		1'500.00		888.20	
3184.00	Gutachten, Expertisen, Beratungen			3'000.00		9'093.60	
3190.00	Allgemeiner Sachaufwand	3'239.20		4'000.00		3'070.00	
3980.00	Anteil Personal-/Sachaufwand	36'000.00		36'500.00		28'500.00	
4360.00	Rückstellungen		5'892.70		1'000.00		4'089.85

Politische Gemeinde Küsnacht

Laufende Rechnung

Konto	Text	Rechnung 2017		Voranschlag 2017		Rechnung 2016	
		Aufwand	Ertrag	Aufwand	Ertrag	Aufwand	Ertrag
181	Sozialhilfe	6'734'436.81	3'266'100.06	5'461'000.00	2'348'000.00	5'706'852.12	2'694'788.23
	Saldo		3'468'336.75		3'113'000.00		3'012'063.89
1810	Wirtschaftliche Hilfe	5'800'151.91	3'138'058.16	4'527'000.00	2'218'000.00	4'837'940.77	2'533'755.89
	Saldo		2'662'093.75		2'309'000.00		2'304'184.88
3010.00	Besoldungen	447'281.10		440'500.00		368'113.20	
3030.00	Sozialleistungen	82'037.15		105'500.00		76'128.95	
3090.00	Allgemeiner Personalaufwand	2'874.50				432.00	
3091.00	Personalentwicklung	7'324.35		10'000.00		5'302.20	
3180.00	Dienstleistungen Dritter	22'558.15		20'000.00		13'658.25	
3300.00	Debitorenverluste	1'336.55					
3661.00	Kantonsbürger mit Wohnsitz Gemeinde	1'135'859.47		1'035'000.00		1'070'385.09	
3662.00	Kantonsbürger ohne Wohnsitz Gemeinde			1'000.00			
3663.00	Übrige Schweizerbürger mit Wohnsitz Gemeinde (voller Kostenersatz)	30'246.50		27'000.00		120'918.85	
3665.00	Übrige Schweizerbürger mit Wohnsitz Gemeinde (ohne Kostenersatz)	885'021.85		700'000.00		616'307.15	
3666.00	Ausländer mit Wohnsitz Gemeinde (voller Kostenersatz)	1'124'962.45		880'000.00		962'801.18	
3667.00	Ausländer mit Wohnsitz Gemeinde (ohne Kostenersatz)	573'641.31		310'000.00		509'845.00	
3668.00	Flüchtlinge	1'454'008.53		965'000.00		1'049'048.90	
3980.00	Anteil Personal-/Sachaufwand	33'000.00		33'000.00		45'000.00	
4360.00	Versicherungsleistungen, Erwerbsersatz		11'762.65				
4361.00	Rückerstattungen Kantonsbürger mit Wohnsitz Gemeinde		172'567.03		100'000.00		128'455.76
4362.00	Rückerstattungen Kantonsbürger ohne Wohnsitz Gemeinde				1'000.00		
4363.00	Rückerstattungen Übrige Schweizerbürger mit Wohnsitz Gemeinde (voller Kostenersatz)		30'246.50		27'000.00		120'918.85

Politische Gemeinde Küsnacht

Laufende Rechnung

Konto	Text	Rechnung 2017		Voranschlag 2017		Rechnung 2016	
		Aufwand	Ertrag	Aufwand	Ertrag	Aufwand	Ertrag
4365.00	Rückstellungen übrige Schweizerbürger mit Wohnsitz Gemeinde (ohne Kostenersatz)		164'507.80		140'000.00		134'330.40
4366.00	Rückstellungen Ausländer mit Wohnsitz Gemeinde (voller Kostenersatz)		1'124'922.45		880'000.00		962'801.19
4367.00	Rückstellungen Ausländer mit Wohnsitz Gemeinde (ohne Kostenersatz)		93'483.18		35'000.00		63'385.75
4368.00	Rückstellungen Flüchtlinge		1'454'008.55		965'000.00		1'049'048.94
4610.00	Staatsbeiträge		86'560.00		70'000.00		74'815.00
1811	Arbeitseinsätze			6'000.00			
	Saldo				6'000.00		
3661.00	Beiträge an Private / Einzelfälle			5'000.00			
3662.00	Beiträge an Private / Arbeitsprogramme			1'000.00			
1812	Beiträge an soziale Institutionen und Private	749'543.40	7'276.50	782'000.00	10'000.00	710'694.65	19'610.44
	Saldo		742'266.90		772'000.00		691'084.21
3321.00	Jugendberatung Samowar	96'559.00		90'000.00		91'348.00	
3643.00	Verein Wohngruppe Freihof Küsnacht	121'492.00		122'000.00		121'492.00	
3650.00	Beiträge an private Institutionen	66'134.30		70'000.00		74'227.85	
3660.00	Beiträge an Private / Tarifbeiträge Kinderkrippen	465'358.10		500'000.00		423'626.80	
4360.00	Rückstellungen		7'276.50		10'000.00		19'610.44
1815	Notunterkunft Rennweg	95'102.60	96'440.10	101'000.00	100'000.00	91'282.35	116'700.00
	Saldo	1'337.50			1'000.00	25'417.65	
3120.00	Wasser, Energie, Heizung, Entsorgung	18'961.10		20'000.00		12'545.15	
3130.00	Betriebs-/Verbrauchsmaterial	1'670.10		10'000.00		5'341.20	
3160.00	Mieten, Benützungskosten	74'471.40		71'000.00		73'396.00	

Politische Gemeinde Küsnacht

Laufende Rechnung

Konto	Text	Rechnung 2017		Voranschlag 2017		Rechnung 2016	
		Aufwand	Ertrag	Aufwand	Ertrag	Aufwand	Ertrag
		4340.00	Benützungsgebühren		96'440.10		100'000.00
1816	Übrige Notunterkünfte	89'638.90	24'325.30	45'000.00	20'000.00	66'934.35	24'721.90
	Saldo		65'313.60		25'000.00		42'212.45
3140.00	Baulicher Unterhalt			5'000.00			
3160.00	Mieten, Benützungskosten	89'638.90		40'000.00		66'934.35	
4340.00	Benützungsgebühren		24'325.30		20'000.00		24'721.90
182	Kindes- und Erwachsenenschutz	1'138'552.48	6'596.70	1'233'000.00	30'000.00	1'170'950.00	24'913.66
	Saldo		1'131'955.78		1'203'000.00		1'146'036.34
1820	Kindes- und Erwachsenenschutz-Behörde	341'852.50		365'000.00		302'480.47	
	Saldo		341'852.50		365'000.00		302'480.47
3180.00	Dienstleistungen Dritter / Entschädigung Mandatsträger	35'541.55		25'000.00		18'818.60	
3623.00	Beitrag an Zweckverband KESB Meilen	306'310.95		340'000.00		283'661.87	
1821	Alimentenbevorschussung	87'975.43	6'596.70	63'000.00	12'000.00	49'948.95	9'913.66
	Saldo		81'378.73		51'000.00		40'035.29
3183.00	Betreibungskosten	3'773.20		3'000.00		2'182.85	
3665.00	Alimentenbevorschussung	84'202.23		60'000.00		47'766.10	
4360.00	Rückstellungen		6'596.70		12'000.00		9'913.66
1822	Kleinkinderbeiträge					54'837.00	
	Saldo					54'837.00	
3661.00	Beiträge an Private / Kleinkinderbeiträge					54'837.00	

Politische Gemeinde Küsnacht

Laufende Rechnung

Konto	Text	Rechnung 2017		Voranschlag 2017		Rechnung 2016	
		Aufwand	Ertrag	Aufwand	Ertrag	Aufwand	Ertrag
1823	Beiträge an Zweckverbände	654'724.55		725'000.00		673'683.58	
	Saldo		654'724.55		725'000.00		673'683.58
3627.00	Jugendsekretariat Meilen	422'147.00		460'000.00		443'540.00	
3641.00	Fachstelle Erwachsenenschutz	232'577.55		265'000.00		230'143.58	
1824	Kinder- und Jugendheime	54'000.00		80'000.00		90'000.00	
	Saldo		54'000.00		62'000.00		15'000.00
3650.00	Beiträge an private Institutionen (Platzierungen Kinder/Jugendliche)	54'000.00		80'000.00		90'000.00	
4360.00	Rückertattungen (Elternbeiträge)				18'000.00		15'000.00
183	Sozialversicherungen	9'050'809.25	4'405'991.75	8'724'000.00	4'177'000.00	8'659'640.25	4'293'991.15
	Saldo		4'644'817.50		4'547'000.00		4'365'649.10
1830	Ergänzungsleistungen	7'053'113.30	260'848.65	6'978'000.00	189'000.00	6'847'932.95	276'647.65
	Saldo		6'792'264.65		6'789'000.00		6'571'285.30
3010.00	Besoldungen	128'941.75		147'500.00		145'175.55	
3030.00	Sozialleistungen	31'241.70		36'500.00		32'363.65	
3090.00	Allgemeiner Personalaufwand	108.00				250.00	
3091.00	Personalentwicklung	1'630.00		5'000.00		900.00	
3180.00	Dienstleistungen Dritter	8'340.85		8'000.00		5'080.30	
3290.00	Übrige Passivzinsen / Verzugszinsen auf Ergänzungsleistungen			1'000.00			
3300.00	Debitorenverluste (Abschreibung von Rückertattungsorderungen)			2'000.00			
3303.00	Erlas von Rückertattungsorderungen			1'000.00			
3664.01	EL-Krankheits- und Behinderungskosten / Betagte	273'260.30		330'000.00		282'545.05	
3664.02	EL-Krankheits- und Behinderungskosten / Hinterlassene	2'504.95		3'000.00		8'473.00	

Politische Gemeinde Küsnacht

Laufende Rechnung

Konto	Text	Rechnung 2017		Voranschlag 2017		Rechnung 2016	
		Aufwand	Ertrag	Aufwand	Ertrag	Aufwand	Ertrag
3664.03	EL-Krankheits- und Behinderungskosten / Invalide	99'330.75		115'000.00		94'323.00	
3665.01	Kantonalrechtliche Zuschüsse / Betagte	8'227.00		12'000.00		11'994.00	
3665.03	Kantonalrechtliche Zuschüsse / Invalide			140'000.00		80'157.00	
3666.01	Ergänzungsleistungen / Betagte	5'113'298.00		4'650'000.00		4'751'008.00	
3666.02	Ergänzungsleistungen / Hinterlassene	64'192.00		110'000.00		103'679.00	
3666.03	Ergänzungsleistungen / Invalide	1'305'038.00		1'400'000.00		1'316'984.40	
3980.00	Anteil Personal-/Sachaufwand	17'000.00		17'000.00		15'000.00	
4364.01	Rückerstattungen EL-Krankheits- und Behinderungskosten / Betagte		7'065.65		1'000.00		867.30
4364.02	Rückerstattungen EL-Krankheits- und Behinderungskosten / Hinterlassene				1'000.00		
4364.03	Rückerstattungen EL-Krankheits- und Behinderungskosten / Invalide				1'000.00		4'123.35
4365.01	Rückerstattungen Kantonalrechtliche Zuschüsse / Betagte		853.00				961.00
4365.03	Rückerstattungen Kantonalrechtliche Zuschüsse / Invalide						50'037.00
4366.01	Rückerstattungen Ergänzungsleistungen / Betagte		166'456.00		80'000.00		77'583.00
4366.02	Rückerstattungen Ergänzungsleistungen / Hinterlassene		4'372.00		5'000.00		7'556.00
4366.03	Rückerstattungen Ergänzungsleistungen / Invalide		82'102.00		100'000.00		135'520.00
4369.00	Eingang abgeschriebener Rückerstattungsorderungen				1'000.00		
1831	Beihilfen	325'905.00	31'770.50	358'000.00	92'000.00	331'990.00	98'341.00
	Saldo		294'134.50		266'000.00		233'649.00
3300.00	Debitorenverluste (Abschreibung von Rückerstattungsorderungen)			2'000.00			
3667.01	Beihilfen / Betagte	253'602.00		270'000.00		253'238.00	
3667.02	Beihilfen / Hinterlassene	10'154.00		11'000.00		9'694.00	
3667.03	Beihilfen / Invalide	62'149.00		75'000.00		69'058.00	
4367.01	Rückerstattungen / Betagte		27'003.50		42'000.00		40'022.00

Politische Gemeinde Küsnacht

Laufende Rechnung		Rechnung 2017		Voranschlag 2017		Rechnung 2016	
Konto	Text	Aufwand	Ertrag	Aufwand	Ertrag	Aufwand	Ertrag
4367.02	Rückerstattungen / Hinterlassene		3'608.00				269.00
4367.03	Rückerstattungen / Invalide		1'159.00		50'000.00		58'050.00
1832	Gemeindezuschüsse	618'322.00	60'953.50	550'000.00	70'000.00	581'322.00	130'664.00
3668.00	Gemeindezuschüsse	618'322.00	557'368.50	550'000.00	480'000.00	581'322.00	450'658.00
4368.00	Rückerstattungen Gemeindezuschüsse		60'953.50		70'000.00		130'664.00
1833	Bundes- und Staatsbeiträge Sozialversicherungen		3'051'374.35		3'026'000.00		2'924'201.30
4610.00	Staatsbeiträge	3'051'374.35	3'035'620.00	3'026'000.00	3'010'000.00	2'924'201.30	2'906'713.00
4611.00	Verwaltungskostenbeitrag		15'754.35		16'000.00		17'488.30
1834	Krankenversicherung	997'086.70	983'832.95	803'000.00	782'000.00	867'220.90	847'932.00
3010.00	Besoldungen	13'741.55	13'253.75	14'500.00	21'000.00	16'130.25	19'288.90
3030.00	Sozialleistungen	3'416.05		3'500.00		3'595.30	
3091.00	Personalentwicklung			5'000.00			
3660.00	Beiträge an Sozialhilfeempfänger (Krankenkasseeprämien)	979'929.10		780'000.00		845'495.35	
3980.00	Anteil Personal-/Sachaufwand					2'000.00	
4360.00	Rückerstattungen Sozialhilfeempfänger (inkl. individuelle Prämienverbilligungen)		173'657.80		123'000.00		152'149.00
4365.00	Rückerstattungen durch Einlösung von Verlustscheinen		6'111.15		4'000.00		4'873.35
4600.00	Bundesbeiträge		442'235.25		360'000.00		380'000.30
4610.00	Staatsbeiträge		361'828.75		295'000.00		310'909.35

Politische Gemeinde Küsnacht

Laufende Rechnung

Konto	Text	Rechnung 2017		Voranschlag 2017		Rechnung 2016	
		Aufwand	Ertrag	Aufwand	Ertrag	Aufwand	Ertrag
1835	AHV	56'382.25	17'211.80	35'000.00	18'000.00	31'174.40	16'205.20
	Saldo		39'170.45		17'000.00		14'969.20
3669.00	AHV-Beiträge für Nichterwerbstätige	56'382.25		35'000.00		31'174.40	
4369.00	Rückerstattungen AHV-Beiträge für Nichterwerbstätige		459.60		1'500.00		18.00
4515.00	Vergütung der AHV-Ausgleichskasse		16'752.20		16'500.00		16'187.20
184	Asylwesen	1'039'906.10	904'558.20	1'245'000.00	1'120'000.00	1'197'904.60	1'138'378.96
	Saldo		135'347.90		125'000.00		59'525.64
1840	Asylwesen	1'039'906.10	904'558.20	1'245'000.00	1'120'000.00	1'197'904.60	1'138'378.96
	Saldo		135'347.90		125'000.00		59'525.64
3668.01	Asylbewerber / Unterstützung	387'728.25		670'000.00		603'211.45	
3668.02	Asylbewerber / Unterbringung	492'740.40		400'000.00		426'839.75	
3668.03	Asylbewerber / Betreuung	106'635.60		125'000.00		121'883.10	
3668.04	Asylbewerber / Integration	52'801.85		50'000.00		45'970.30	
4368.01	Rückerstattungen Asylbewerber / Unterstützung		376'677.90		670'000.00		594'109.95
4368.02	Rückerstattungen Asylbewerber / Unterbringung		527'880.30		450'000.00		544'269.01
185	Jugend und Familie	99'675.89	14'991.20	115'700.00	8'000.00	108'424.25	10'973.65
	Saldo		84'684.69		107'700.00		97'450.60
1850	Familienzentrum	99'675.89	14'991.20	107'700.00	8'000.00	108'424.25	10'973.65
	Saldo		84'684.69		99'700.00		97'450.60
3010.00	Besoldungen	52'720.85		53'500.00		53'720.85	
3030.00	Sozialleistungen	12'866.10		12'000.00		11'668.05	
3080.00	Entschädigungen für temporäre Arbeitskräfte	3'636.00		700.00		2'970.00	
3100.00	Büromaterial, Drucksachen, Publikationen	5'302.75		6'000.00		6'337.85	

Politische Gemeinde Küsnacht

Laufende Rechnung

Konto	Text	Rechnung 2017		Voranschlag 2017		Rechnung 2016	
		Aufwand	Ertrag	Aufwand	Ertrag	Aufwand	Ertrag
3110.00	Anschaffung Mobilien	40.55		1'000.00		1'645.65	
3120.00	Wasser, Energie, Heizung, Entsorgung			700.00			
3130.00	Betriebs-/Verbrauchsmaterial	1'314.00		2'000.00		1'076.70	
3140.00	Baulicher Unterhalt	38.00		1'000.00			
3150.00	Unterhalt Mobilien	10.00		1'500.00		131.15	
3160.00	Mieten, Benützungskosten	8'000.00		8'000.00		15'000.00	
3170.00	Spesenentschädigungen	21.80		200.00			
3180.00	Dienstleistungen Dritter	8'311.50		12'500.00		8'321.50	
3181.00	Telefon, Porti, Frachten	281.59		600.00		368.05	
3190.00	Allgemeiner Sachaufwand	2'132.75		3'000.00		2'184.45	
3980.00	Anteil Personal-/Sachaufwand	5'000.00		5'000.00		5'000.00	
4340.00	Benützungsgebühren		7'442.75		1'700.00		3'280.00
4360.01	Rückerstattungen / Kurseinnahmen		6'301.85		5'500.00		6'727.75
4360.02	Rückerstattungen / Einnahmen Café		1'246.60		800.00		965.90
1851	Koordination Jugendarbeit			8'000.00			
Saldo					8'000.00		
3180.00	Dienstleistungen Dritter			8'000.00			
186	Freizeitanlagen	749'881.31	99'583.60	776'300.00	99'500.00	800'123.71	87'481.95
Saldo			650'297.71		676'800.00		712'641.76
1861	FZA Heselbach	326'093.18	24'176.40	335'400.00	24'000.00	315'642.76	17'894.45
Saldo			301'916.78		311'400.00		297'748.31
3010.00	Besoldungen	163'541.60		174'500.00		166'567.20	
3030.00	Sozialleistungen	39'605.30		40'500.00		35'832.20	
3090.00	Allgemeiner Personalaufwand	540.45		1'000.00		820.00	

Politische Gemeinde Küsnacht

Laufende Rechnung

Konto	Text	Rechnung 2017		Voranschlag 2017		Rechnung 2016	
		Aufwand	Ertrag	Aufwand	Ertrag	Aufwand	Ertrag
3091.00	Personalentwicklung	247.95		1'500.00		1'080.00	
3100.00	Büromaterial, Drucksachen, Publikationen	14'537.63		15'000.00		16'087.55	
3110.00	Anschaffung Mobilien	2'055.03		2'000.00		1'058.60	
3120.00	Wasser, Energie, Heizung, Entsorgung	1'590.85		2'500.00		1'401.50	
3130.00	Betriebs-/Verbrauchsmaterial	5'434.00		5'000.00		2'608.44	
3140.00	Baulicher Unterhalt	567.00		1'000.00		525.00	
3150.00	Unterhalt Mobilien	2'381.97		3'000.00		1'670.03	
3160.00	Mieten, Benützungskosten	90'500.00		84'000.00		84'000.00	
3170.00	Spesenentschädigungen	407.20		800.00		724.00	
3181.00	Telefon, Porti, Frachten	2'900.15		3'500.00		2'909.54	
3182.00	Versicherungen, Steuern, Abgaben	344.95		600.00		358.70	
3186.00	Kulturelle Veranstaltungen	1'439.10		500.00			
4331.00	Kursgelder		6'545.00		14'000.00		4'984.00
4350.00	Verkaufserlöse		16'157.85		10'000.00		12'823.00
4360.00	Rückerstattungen		107.25				87.45
4361.00	Versicherungsleistungen, Erwerbsersatz		1'366.30				
1862	FZA Sunnemetz	255'748.55	72'267.75	279'900.00	70'000.00	332'263.28	66'048.60
	Saldo		183'480.80		209'900.00		266'214.68
3010.00	Besoldungen	193'140.10		209'500.00		232'769.30	
3030.00	Sozialleistungen	31'317.75		35'500.00		38'514.40	
3090.00	Allgemeiner Personalaufwand	1'080.45		1'500.00		1'075.00	
3091.00	Personalentwicklung	150.00		1'000.00		280.00	
3100.00	Büromaterial, Drucksachen, Publikationen	1'765.75		2'500.00		3'996.18	
3110.00	Anschaffung Mobilien	3'529.40		3'000.00		10'952.90	
3120.00	Wasser, Energie, Heizung, Entsorgung	8'160.50		8'500.00		8'670.25	
3130.00	Betriebs-/Verbrauchsmaterial	1'329.76		1'000.00		1'275.90	

Politische Gemeinde Küsnacht

Laufende Rechnung

Konto	Text	Rechnung 2017		Voranschlag 2017		Rechnung 2016	
		Aufwand	Ertrag	Aufwand	Ertrag	Aufwand	Ertrag
3140.00	Baulicher Unterhalt	3'860.50		4'000.00		20'148.00	
3150.00	Unterhalt Mobilien	1'101.55		1'500.00			
3160.00	Mieten, Benützungskosten	1'200.00		1'200.00		1'200.00	
3170.00	Spesenentschädigungen	1'169.60		1'000.00		804.00	
3181.00	Telefon, Porti, Frachten	1'201.40		2'000.00		1'614.80	
3182.00	Versicherungen, Steuern, Abgaben	743.35		1'700.00		1'326.70	
3186.00	Kulturelle Veranstaltungen	5'998.44		6'000.00		9'635.85	
4331.00	Kursgelder		72'139.00		70'000.00		65'939.00
4360.00	Rückstellungen		128.75				109.60
1863	FZA Itzschmach	168'039.58	3'139.45	161'000.00	5'500.00	152'217.67	3'538.90
Saldo			164'900.13		155'500.00		148'678.77
3010.00	Besoldungen	131'954.65		113'000.00		114'369.45	
3030.00	Sozialleistungen	30'041.80		28'500.00		25'266.10	
3090.00	Allgemeiner Personalaufwand			500.00		780.00	
3091.00	Personalentwicklung	432.00		500.00			
3100.00	Büromaterial, Drucksachen, Publikationen	413.40		500.00			
3110.00	Anschaffung Mobilien	1'972.80		2'000.00		895.15	
3120.00	Wasser, Energie, Heizung, Entsorgung	296.80		2'000.00		688.45	
3130.00	Betriebs-/Verbrauchsmaterial	1'060.34		3'000.00		1'626.15	
3140.00	Baulicher Unterhalt	180.00		2'000.00		331.15	
3150.00	Unterhalt Mobilien	730.39		1'000.00		559.22	
3160.00	Mieten, Benützungskosten			6'500.00		6'500.00	
3170.00	Spesenentschädigungen	41.60		300.00		156.80	
3181.00	Telefon, Porti, Frachten	737.90		800.00		841.70	
3182.00	Versicherungen, Steuern, Abgaben	177.90		400.00		203.50	
4331.00	Kursgelder				500.00		

Politische Gemeinde Küsnacht

Laufende Rechnung

Konto	Text	Rechnung 2017		Voranschlag 2017		Rechnung 2016	
		Aufwand	Ertrag	Aufwand	Ertrag	Aufwand	Ertrag
4350.00	Verkaufserlöse		3'070.00		5'000.00		3'480.00
4360.00	Rückstellungen		69.45				58.90
187	Vereine und Lokales						
	Saldo	172'773.97	172'773.97	202'000.00	202'000.00	165'947.13	165'947.13
1870	Vereine Allgemein						
	Saldo	136'129.52	136'129.52	159'000.00	159'000.00	138'005.38	138'005.38
3160.00	Mieten, Benützungskosten	43'920.85		44'000.00		33'534.45	
3185.00	Anlässe, Empfänge, Ehrungen	12'387.53		15'000.00		10'327.80	
3650.00	Beiträge an private Institutionen	79'821.14		100'000.00		94'143.13	
1871	Juniorenförderung						
	Saldo	8'369.35	8'369.35	10'000.00	10'000.00	8'023.10	8'023.10
3650.00	Beiträge an private Institutionen	8'369.35		10'000.00		8'023.10	
1872	Dörranlage						
	Saldo	18'275.10	18'275.10	20'000.00	20'000.00	19'918.65	19'918.65
3650.00	Beiträge an private Institutionen	18'275.10		20'000.00		19'918.65	
1873	Landwirtschaftliche Vereinigungen						
	Saldo	10'000.00	10'000.00	13'000.00	13'000.00		
3650.00	Beiträge an private Institutionen	10'000.00		13'000.00			
189	Kinderkrippen						
	Saldo	778'776.75	782'705.45	798'500.00	775'000.00	767'743.00	764'332.65
		3'928.70			23'500.00		3'410.35

Politische Gemeinde Küsnacht

Laufende Rechnung		Rechnung 2017		Voranschlag 2017		Rechnung 2016	
Konto	Text	Aufwand	Ertrag	Aufwand	Ertrag	Aufwand	Ertrag
1890	Kinderkrippe Hesiibach	778'776.75	782'705.45	798'500.00	775'000.00	767'743.00	764'332.65
	Saldo	3'928.70			23'500.00		3'410.35
3010.00	Besoldungen	532'803.30		527'000.00		508'897.65	
3030.00	Sozialleistungen	88'366.85		88'500.00		81'711.05	
3080.00	Entschädigungen für temporäre Arbeitskräfte	1'850.40		5'000.00		2'649.50	
3090.00	Allgemeiner Personalaufwand	3'403.15		3'500.00		5'264.05	
3091.00	Personalentwicklung	5'548.60		7'000.00		9'639.30	
3100.00	Büromaterial, Drucksachen, Publikationen	2'723.70		3'000.00		2'491.80	
3110.00	Anschaffung Mobilien	5'589.80		7'000.00		7'675.05	
3120.00	Wasser, Energie, Heizung, Entsorgung	7'981.05		12'000.00		12'871.65	
3130.00	Betriebs-/Verbrauchsmaterial	6'048.50		7'000.00		6'919.52	
3132.00	Medizinischer Bedarf	560.85		1'000.00		186.75	
3133.00	Lebensmittelaufwand	26'428.10		26'000.00		26'135.90	
3140.00	Baulicher Unterhalt	3'482.25		5'000.00		4'757.20	
3144.00	Grundstückunterhalt	4'475.70		5'000.00		4'475.70	
3150.00	Unterhalt Mobilien	247.75		2'000.00		3'263.15	
3160.00	Mieten, Benützungskosten	48'000.00		48'000.00		48'000.00	
3170.00	Spesenentschädigungen	1'032.80		1'200.00		900.00	
3180.00	Dienstleistungen Dritter	830.85		2'000.00		962.65	
3181.00	Telefon, Porti, Frachten	1'070.40		1'000.00		656.25	
3182.00	Versicherungen, Abgaben, Steuern	731.45		800.00		731.50	
3185.00	Anlässe, Empfänge, Ehrungen	4'189.50		9'000.00		2'304.60	
3190.00	Allgemeiner Sachaufwand	2'911.75		4'000.00		2'749.73	
3980.00	Anteil Personal-/Sachaufwand	30'500.00		33'500.00		34'500.00	
4320.00	Pensionsteuern		753'252.10		765'000.00		752'642.00
4360.00	Rückerstattungen		723.85		1'000.00		1'156.65
4361.00	Versicherungsleistungen, Erwerbersatz		17'349.50				

Politische Gemeinde Küssnacht

Laufende Rechnung

Konto	Text	Rechnung 2017		Voranschlag 2017		Rechnung 2016	
		Aufwand	Ertrag	Aufwand	Ertrag	Aufwand	Ertrag
4364.00	Verpflegungsvergütungen des Personals		11'380.00		9'000.00		10'534.00
99	Abschluss	1'750'963.99			2'820'500.00	4'020'303.95	
	Saldo		1'750'963.99	2'820'500.00			4'020'303.95
999	Abschluss	1'750'963.99			2'820'500.00	4'020'303.95	
	Saldo		1'750'963.99	2'820'500.00			4'020'303.95
9990	Abschluss	1'750'963.99			2'820'500.00	4'020'303.95	
	Saldo	1'750'963.99		2'820'500.00			4'020'303.95
9120.00	Ertragsüberschuss	1'750'963.99				4'020'303.95	
9121.00	Aufwandüberschuss				2'820'500.00		

Politische Gemeinde Küsnacht							
Investitionsrechnung Verwaltungsvermögen							
Konto	Text	Rechnung 2017		Voranschlag 2017		Rechnung 2016	
		Ausgaben	Einnahmen	Ausgaben	Einnahmen	Ausgaben	Einnahmen
	Gesamttotal	16'273'529.97	1'888'231.46	22'710'000.00	2'392'000.00	17'913'320.78	4'521'325.10
12	Finanzen	100'000.00	1'087'750.00	200'000.00	1'102'000.00		117'750.00
121	Kapitaldienst, Abschreibungen	100'000.00					
1210	Kapitaldienst	100'000.00					
5240.00	Gemischtwirtschaftliche Unternehmungen	100'000.00					
INV00401	Beteiligung Verwaltungsrechenzentrum AG St. Gallen (VRSG), Überführung Aktien vom Finanz- ins Verwaltungsvermögen	100'000.00					
123	Beiträge		1'087'750.00	200'000.00	1'102'000.00		117'750.00
1233	Kultur und Freizeit			200'000.00			
5250.00	Darlehen an private Institutionen			200'000.00			
INV00009	Seeclub Küsnacht, Darlehen Umbau/Sanierung Garde-roben Zehntentrotte			200'000.00			
1235	Soziale Wohlfahrt		87'750.00		102'000.00		117'750.00
6250.00	Rückzahlung von Darlehen an private Institutionen		87'750.00		102'000.00		117'750.00
INV00011	BGZ Baugenossenschaft Zürichsee, Darlehensrückzahlung Sonnenrain		8'500.00		9'000.00		8'500.00
INV00012	BGZ Baugenossenschaft Zürichsee, Darlehensrückzahlung Bettlen 1973		12'000.00		12'000.00		12'000.00
INV00013	Mieterbaugenossenschaft, Darlehensrückzahlung Neuwis		11'000.00		11'000.00		11'000.00

Politische Gemeinde Küsnacht							
Investitionsrechnung Verwaltungsvermögen							
Konto	Text	Rechnung 2017		Voranschlag 2017		Rechnung 2016	
		Ausgaben	Einnahmen	Ausgaben	Einnahmen	Ausgaben	Einnahmen
INV00014	Mieterbaugenossenschaft, Darlehensrückzahlung Bettlien		6'250.00		6'000.00		6'250.00
INV00015	Genossenschaft Alterssiedlung, Darlehensrückzahlung Tägermoos				14'000.00		30'000.00
INV00016	Wohnbaugenossenschaft für das Gewerbe, Darlehensrückzahlung Eigen-/Rosenstrasse		26'000.00		26'000.00		26'000.00
INV00017	Genossenschaft Alterssiedlung, Darlehensrückzahlung Erlenweg		16'000.00		16'000.00		16'000.00
INV00018	BGZ Baugenossenschaft Zürichsee, Darlehensrückzahlung Bettlien 1976		8'000.00		8'000.00		8'000.00
1238	Spitäler		1'000'000.00		1'000'000.00		
6240.00	Gemischtwirtschaftliche Unternehmungen		1'000'000.00		1'000'000.00		
INV00020	Spital Männedorf AG, Rückzahlung Darlehen		1'000'000.00		1'000'000.00		
13	Liegenschaften	471'203.51		1'990'000.00	200'000.00	2'147'572.48	114'655.00
132	Liegenschaften des Verwaltungsvermögens	295'035.06		1'390'000.00	200'000.00	1'509'217.98	57'255.00
1321	Wohn- und Gewerbeliegenschaften Verwaltungsvermögen	295'035.06		1'390'000.00	200'000.00	1'509'217.98	10'210.00
5032.00	Neubauten	16'177.55		50'000.00		5'920.00	
INV00021	Asylunterkünfte, Neubau	3'407.00				5'920.00	
INV00022	Alte Landstrasse 139 (Feuerwehrgebäude), Neubau	12'770.55		50'000.00			
5033.00	Umbauten					317.50	
INV00023	Alte Landstrasse 135/137 («Swisscom-Gebäude»), Umnutzung					317.50	
5034.00	Sanierungen	233'342.60		1'340'000.00		1'128'582.93	
INV00025	Obere Dorfstrasse 25, Gesamtsanierung					-2'835.80	

Politische Gemeinde Küssnacht

Investitionsrechnung Verwaltungsvermögen

Konto	Text	Rechnung 2017		Voranschlag 2017		Rechnung 2016	
		Ausgaben	Einnahmen	Ausgaben	Einnahmen	Ausgaben	Einnahmen
INV00026	Geissbühlweg 34, Gesamtsanierung					722'697.56	
INV00027	Sonnenrain 57, Fassadensanierung	27'935.00				147'148.25	
INV00028	Gemeindehaus, Brandschutzmassnahmen/ Teilsanierung I					219'377.77	
INV00029	Gemeindehaus, Teilsanierung II	183'438.75		500'000.00			
INV00031	Theodor-Brunner-Weg 4 (Zehntentrotte), Sanierung/ Umbau Garderoben Seeclub	21'968.85		840'000.00		42'195.15	
5060.00	Mobilien	45'514.91				374'397.55	
INV00032	Gemeindehaus, Ersatz Büromöbiliar	45'514.91				374'397.55	
6610.00	Staatsbeiträge						4'810.00
INV00026	Geissbühlweg 34, Gesamtsanierung						4'810.00
6690.00	Übrige eingehende Investitionsbeiträge				200'000.00		5'400.00
INV00025	Obere Dorfstrasse 25, Gesamtsanierung						5'400.00
INV00031	Theodor-Brunner-Weg 4 (Zehntentrotte), Sanierung/ Umbau Garderoben Seeclub				200'000.00		
1322	Unbebaute Grundstücke Verwaltungsvermögen						47'045.00
6600.00	Bundesbeiträge						47'045.00
INV00034	Grundstück Kat.-Nr. 38, ehem. Schiessanlage Forch, Altlastensanierung						47'045.00
134	Sport						
		180'410.00		600'000.00		20'598.40	57'400.00
1342	Sportplatz Heslibach						
5017.00	Anlagen						13'972.75
INV00037	Sportplatz Heslibach, Sanierung/Erweiterung 400-m-Bahn						13'972.75

Politische Gemeinde Küsnacht							
Investitionsrechnung Verwaltungsvermögen							
Konto	Text	Rechnung 2017		Voranschlag 2017		Rechnung 2016	
		Ausgaben	Einnahmen	Ausgaben	Einnahmen	Ausgaben	Einnahmen
1343	Sportplatz Fallacher Neubauten					37.65	35'800.00
INV00038	Sportplatz Fallacher, Neubau Garderobengebäude					37.65	
6690.00	Übrige eingehende Investitionsbeiträge						35'800.00
INV00038	Sportplatz Fallacher, Neubau Garderobengebäude						35'800.00
1344	Betrieb Schiessanlage Holletsmoos						21'600.00
6690.00	Übrige eingehende Investitionsbeiträge						21'600.00
INV00040	Schiessanlage, Sanierung Scheiben und Kugelfang 50-m-Anlage						21'600.00
1346	Kunsteisbahn Betrieb	180'410.00		600'000.00		6'588.00	
5033.00	Umbauten	180'410.00		600'000.00		6'588.00	
INV00041	Kunsteisbahn KEK, Umbau/Werterhalt	180'410.00		600'000.00		6'588.00	
135	Freizeit	-4'241.55				617'756.10	
1352	Strandbad Betrieb	-4'241.55				607'682.75	
5034.00	Sanierungen	-4'241.55				607'682.75	
INV00044	Strandbad, Ersatz Kinderplanschbecken / Mauer-sanierungen	-4'241.55				607'682.75	
1354	Kusenbad Betrieb					10'073.35	
5034.00	Sanierungen					10'073.35	
INV00046	Kusenbad, Sanierung Garderobentrakt					10'073.35	
14	Hochbau und Planung	1'107'638.72	70'306.95	5'130'000.00		2'563'927.25	

Politische Gemeinde Küsnacht							
Investitionsrechnung Verwaltungsvermögen							
Konto	Text	Rechnung 2017		Voranschlag 2017		Rechnung 2016	
		Ausgaben	Einnahmen	Ausgaben	Einnahmen	Ausgaben	Einnahmen
141	Planung	1'107'638.72	70'306.95	5'130'000.00		2'563'927.25	
1410	Raumplanung	56'486.55		100'000.00		89'320.25	
5650.00	Beiträge an private Institutionen	22'350.00		80'000.00			
INV00047	Lärmsanierung an Gemeindestrassen, Beiträge an private Grundeigentümer	22'350.00		80'000.00			
5810.00	Planungsausgaben	34'136.55		20'000.00		89'320.25	
INV00048	3. Teilrevision BZO 2015	34'136.55		20'000.00		89'320.25	
1413	Energie	102'655.71		420'000.00		184'352.83	
5650.00	Beiträge an private Institutionen	102'655.71		420'000.00		184'352.83	
INV00051	Energieplanung, Energiepolitisches Programm 2011-2014			20'000.00		71'055.75	
INV00052	Energieplanung, Energiepolitisches Programm 2015-2018	102'655.71		400'000.00		113'297.08	
1419	Zentrumsentwicklung	948'496.46	70'306.95	4'610'000.00		2'290'254.17	
5011.00	Gemeindestrassen	31'104.19		830'000.00		293'009.77	
INV00055	Zentrumsentwicklung, Infrastruktur und Grundlagen (exkl. 1419.5011.2.)			500'000.00			
INV00056	Zentrumsentwicklung, Umgestaltung Oberwachstrasse inkl. 3/4-Anschluss Tiefgarage			330'000.00			
INV00057	Einzelinitiative Parkdeck, Projektierung	31'104.19				293'009.77	
5014.00	Kunstabauten			500'000.00			
INV00058	Zentrumsentwicklung, SBB-Personenunterführung			500'000.00			
5032.00	Neubauten	917'392.27		3'280'000.00		1'997'244.40	
INV00059	Zentrumsentwicklung, Projektierungskredit	917'392.27		1'490'000.00		1'997'244.40	

Politische Gemeinde Küsnacht							
Investitionsrechnung Verwaltungsvermögen							
Konto	Text	Rechnung 2017		Voranschlag 2017		Rechnung 2016	
		Ausgaben	Einnahmen	Ausgaben	Einnahmen	Ausgaben	Einnahmen
INV00060	Zentrumsentwicklung, Hochbauten/Tiefgarage (inkl. Platz und Umgebung)			1'790'000.00			
6330.00	Hochbauten		70'306.95				
INV00059	Zentrumsentwicklung, Projektkredit		70'306.95				
15	Tiefbau	14'466'687.74	602'174.51	15'310'000.00	740'000.00	12'809'377.40	1'167'865.70
153	Verkehrswege	6'840'177.63	110'000.00	5'120'000.00		4'977'110.31	
1531	Gemeindestrassen	6'830'220.88	110'000.00	5'120'000.00		4'977'110.31	
5001.00	Grundstückerverwerb	30'833.00					
INV00369	Freihofstrasse, Landwerb Neubau Gehweg	30'833.00					
5011.00	Gemeindestrassen	6'712'329.73		5'020'000.00		4'977'110.31	
INV00063	Zumikerstrasse (Schiedhaldenstrasse-Zumikon), allg. Anpassungen, Strasse	366'183.00				16'583.10	
INV00064	Johannisburgstrasse, Parkplatz-Sanierung					1'233.25	
INV00065	Allmendstrasse (Untere bis Obere Heslibachstrasse), Strasse					91'936.60	
INV00066	Dorfplatz, Oberflächen-Neugestaltung, Strassen					67'079.35	
INV00067	Dorfplatz, Brückensanierung	2'923.25				4'216.15	
INV00068	Limbergstrasse (Allmend bis Wolentberen), Strasse					29'790.15	
INV00071	Zumikerstrasse (Obere Bühlistrasse bis Schiedhaldenstrasse), Strasse					26'484.50	
INV00072	Limbergstrasse, Verkehrsberuhigung Hüttengraben	372'927.20		200'000.00		557.85	
INV00073	Obere Bühlistrasse (Einmündungsbereich Alte Landstrasse), Strasse	1'729.65				2'509.95	
INV00074	Goldbacherstrasse (Furtstrasse bis Boglerenstrasse), Strasse	27'083.77				229'690.90	

Politische Gemeinde Küsnacht							
Investitionsrechnung Verwaltungsvermögen							
Konto	Text	Rechnung 2017		Voranschlag 2017		Rechnung 2016	
		Ausgaben	Einnahmen	Ausgaben	Einnahmen	Ausgaben	Einnahmen
INV00075	Fuss- und Treppenwege im Siedlungsgebiet (Schadenschwere 1 bis 5 Jahre)			120'000.00		28'918.20	
INV00077	Rebwies-, Tollwiesstrasse und Tägerhalde (Belagsanierung), Strasse	30'137.20				81'244.70	
INV00078	Bahnhofstrasse / Poststrasse (Oberwachststrasse bis Bahnhof), Strasse	25'111.10				1'090.15	
INV00079	Boglerenstrasse (Goldbacherstrasse bis Zumikerstrasse), Strasse	12'639.10		200'000.00		263'731.75	
INV00083	Dachsbjergstrasse, Strasse					7'893.90	
INV00086	Geissbühweg (Sonnenrain bis Haus Nr. 34), Strasse	-59'385.70				201'032.31	
INV00089	Lehenwiesweg (Alte Forchstrasse bis Chalberweidstrasse), Strasse			100'000.00			
INV00091	Schmalzgruebstrasse (Grundweg bis Limbergstrasse), Strasse	1'024'648.60		550'000.00			
INV00098	Bahnhof Forch, Instandstellung Parkplatz (Kat.-Nr. 10003)					43'875.20	
INV00099	Bushaltestellen, Ausbau behindertengerecht	2'025.55		200'000.00			
INV00100	Bergstrasse / Obere Heselbachstrasse, Sanierung Kreuzung, Strasse	25'030.55				847'653.55	
INV00101	Rietstrasse (Zumikerstrasse bis Haus Nr. 25), Strasse					46'599.45	
INV00102	Goldbacherstrasse (Weinhaldenstrasse – Alte Landstrasse), Strasse	276'644.50		300'000.00		604.30	
INV00103	Goldbacherstrasse (Bühlstrasse – Weinhaldenstrasse), Strasse					14'873.80	
INV00105	Felseneggstrasse (Am Bach bis Weinmangasse), Strasse	103'911.40				190'994.40	
INV00106	Rebhaldensteig (Zürichstrasse – Alte Landstrasse), Strasse	264'374.45				216'967.80	
INV00108	Seestrasse (Kusenbach bis Oberwachststrasse), Strasse	-1'038.15				1'038.15	
INV00110	Silbergrundstrasse, Strasse	2'002.30					

Politische Gemeinde Küsnacht

Investitionsrechnung Verwaltungsvermögen

Konto	Text	Rechnung 2017		Voranschlag 2017		Rechnung 2016	
		Ausgaben	Einnahmen	Ausgaben	Einnahmen	Ausgaben	Einnahmen
INV00112	Seestrasse (Oberwachtstrasse - Erlenbach), Strasse	-31'501.40				180'173.50	
INV00115	Eigenheimstrasse (Gartenstrasse bis Bahnweg), Strasse	-68'689.90		300'000.00		17'176.55	
INV00116	Dorfplatz Sanierung, Strasse					-163'232.10	
INV00118	Limbergstrasse (Schulhaus bis Wangen), Strasse					41'548.35	
INV00120	Alte Forchstrasse (Hohrütstrasse - Kaltensteinstrasse), Strasse	-22'680.00		400'000.00		22'680.00	
INV00123	Tägermoosstrasse (Schiedhaldenstrasse bis Weinmangasse), Strasse	25'805.30				887'689.30	
INV00124	Im Dörfli (Zumikerstrasse bis Eichelackerstrasse), Gesamterneuerung, Strasse	7'000.00				43'596.90	
INV00125	Weinmangasse (Schübelstrasse bis Neuwis), Strasse	734'131.50		550'000.00		53'223.65	
INV00126	Bühlstrasse (Zürichstrasse bis Goldbacherstrasse), Strasse	3'479.75					
INV00130	Weinmangasse (Neuwis bis Eichelackerweg), Strasse	566'701.36				481'266.55	
INV00131	Allmendstrasse (Tobelweg bis Dillileeweg), Strasse	1'982.90					
INV00133	Chalberweidstrasse (Limbergstrasse bis Alte Forchstrasse), Strasse	805'866.00		250'000.00		14'841.25	
INV00134	Eichelackerweg (Im Dörfli bis Sonnenrain), Strasse	4'412.90					
INV00136	Erlenweg (Im Wiesgrund bis Wiesenstrasse), Strasse	5'305.20		200'000.00		14'402.85	
INV00138	Gartenstrasse (Untere Heslibachstrasse bis Seestrasse), Strasse	370'039.80		600'000.00		129.30	
INV00140	Hesligenstrasse (Hüttenackerstrasse bis Güstrasse), Strasse	144'917.25				625'505.30	
INV00141	Hesligenstrasse (Güstrasse bis Schützenhaus), Strasse			550'000.00		1'717.30	
INV00142	Hörnlistrasse (Gartenstrasse bis Karrenstrasse), Strasse	12'237.50					
INV00144	Limbergstrasse (Tobelmüllweg bis Schulhaus), Strasse	-1'718.35					
INV00147	Rainweg (Obere Helisbachstrasse bis Haus Nr. 22), Strasse	93'157.55		200'000.00		20'960.15	

Politische Gemeinde Küssnacht

Investitionsrechnung Verwaltungsvermögen

Konto	Text	Rechnung 2017		Voranschlag 2017		Rechnung 2016	
		Ausgaben	Einnahmen	Ausgaben	Einnahmen	Ausgaben	Einnahmen
INV00149	Schiedhaldensteig (Tödistrasse bis Schiedhaldenstrasse), Strasse	24'015.70		300'000.00			
INV00151	Schübelstrasse (Schiedhaldenstrasse bis Weinmangasse), Strasse	57'183.05					
INV00154	Wiesenstrasse (Karrenstrasse bis Gartenstrasse), Strasse	18'068.75					
INV00156	Obere Bühlstrasse (Alte Landstrasse bis Furtstrasse), Strasse	88'698.10				311'640.00	
INV00368	Freihofstrasse, Neubau Gehweg	64'415.40				5'940.00	
INV00370	Alte Forchstrasse, Strasse	177'674.00					
INV00374	Sillerstrasse, Strasse	22'842.90					
INV00376	Föhrenweg (Haus Nr. 2 bis Haus Nr. 5), Strasse	-1'252.00				1'252.00	
INV00378	Limbergstrasse (Tobelmüllweg – Tobelmüllstrasse), Strasse	687'724.60					
INV00379	Limbergstrasse (Weiler Wangen), Strasse	17'021.55					
INV00382	Limbergstrasse (Trottoirs Hüttengraben), Strasse	396'682.65					
INV00403	Eigenheimstrasse (Gartenstrasse bis Bahnweg), Gesamtсанierung Strasse	31'859.90					
5014.00	Kunstabauten	5'558.15					
INV00390	SBB-Personenunterführung, Erweiterung	5'558.15					
5060.00	Mobilien	81'500.00		100'000.00			
INV00161	Ersatz Isuzu Pickup	81'500.00		100'000.00			
6610.00	Staatsbeiträge		30'000.00				
INV00062	Zumikerstrasse/Obere Bühlstrasse, Sanierung Kreuzung mit Fussweg		30'000.00				
6630.00	Beiträge eigener Anstalten und Betriebe		80'000.00				
INV00101	Rietstrasse (Zumikerstrasse bis Haus Nr. 25), Strasse		80'000.00				
1532	Flur- und Waldwege						
			9'956.75				

Politische Gemeinde Küsnacht

Investitionsrechnung Verwaltungsvermögen

Konto	Text	Rechnung 2017		Voranschlag 2017		Rechnung 2016	
		Ausgaben	Einnahmen	Ausgaben	Einnahmen	Ausgaben	Einnahmen
5014.00	Kunstbauten	9'956.75					
INV00168	Tobelbrücke, Schubelweiher - Allmend, Projektierung	9'956.75					
154	Abwasser	7'563'050.58	470'112.10	9'900'000.00	700'000.00	7'554'158.05	986'539.75
1540	Abwassernetz	5'506'541.58	470'112.10	6'350'000.00	700'000.00	5'386'208.60	986'539.75
5012.00	Kanalisationen	5'506'541.58		6'350'000.00		5'386'208.60	
INV00175	ARA Ausbau, Kleinkraftwerk	92'316.51		300'000.00		195'996.69	
INV00176	Staukanal (Kantonsschule-SBB)	300'900.00		100'000.00			
INV00179	Strandbad, Neubau Regenbecken	1'546'734.15		1'900'000.00		2'921'339.56	
INV00180	Geissbühlweg (Sonnenrain bis Pumpwerk), Kanalisation	66'911.30				352'372.43	
INV00181	Zürichstrasse Staukanal, Kanalisation			50'000.00			
INV00184	Bergstrasse / Obere Heslibachstrasse, Kanalisation	19'515.32				324'240.46	
INV00185	Goldbacherstrasse (Weinhaldenstrasse – Alte Landstrasse), Kanalisation	303'496.29		450'000.00			
INV00186	Goldbacherstrasse (Bühlstrasse – Weinhaldenstrasse), Kanalisation					5'350.83	
INV00187	Zumikerstrasse (Schiedhaldenstrasse-Zumikon) mit Radweg, Kanalisation	138'300.00				7'162.99	
INV00188	Felseneggstrasse (Am Bach bis Weinmangasse), Kanalisation	212'203.04				263'959.41	
INV00189	Rebhaldensteig (Zürichstrasse – Alte Landstrasse), Kanalisation	202'460.02		200'000.00		207'105.67	
INV00191	Seestrasse (Kusenbach bis Oberwachtstrasse), Kanalisation	8'651.99					
INV00192	Seestrasse (Dorfbach – Untere Wilitsgasse), Kanalisation	2'412.64				79'739.97	
INV00194	Alte Landstrasse (Boglerenstrasse-Goldbacherstrasse), Kanalisation	177'018.07				155'277.27	

Politische Gemeinde Küsnacht

Investitionsrechnung Verwaltungsvermögen

Konto	Text	Rechnung 2017		Voranschlag 2017		Rechnung 2016	
		Ausgaben	Einnahmen	Ausgaben	Einnahmen	Ausgaben	Einnahmen
INV00195	Seestrasse (Untere Wilfistgasse - Erlenbach), Kanalisation	74'964.76				223'345.84	
INV00197	Alte Landstrasse (Im Düggl bis Goldbacherstrasse), Kanalisation	269'253.24		150'000.00		151'223.99	
INV00198	Eigenheimstrasse (Gartenstrasse bis Bahnweg), Kanalisation			800'000.00			
INV00201	Limbergstrasse (Schulhaus bis Wangen), Kanalisation					3'735.19	
INV00203	Alte Forchstrasse (Hohrütstrasse – Kaltensteinstrasse), Kanalisation			50'000.00			
INV00206	Tägermoosstrasse (Schiedhaldenstrasse bis Weinmangasse), Kanalisation					321.02	
INV00207	Im Dörfli (Zumikerstrasse bis Eichelackerstrasse), Gesamterneuerung, Kanalisation	7'000.00				685.28	
INV00208	Weinmangasse (Schübelstrasse bis Neuwis), Kanalisation	94'196.72		70'000.00		23'854.17	
INV00213	Weinmangasse, Neuwis bis Eichelackerweg, Kanalisation	50'715.61				276'311.26	
INV00216	Chalbenweidstrasse (Limbergstrasse bis Alte Forchstrasse), Kanalisation	496'213.34		100'000.00		10'865.28	
INV00219	Erlenweg (im Wiesengrund bis Wiesenstrasse), Kanalisation	33'772.88		550'000.00			
INV00221	Gartenstrasse (Untere Heslibachstrasse bis Seestrasse), Kanalisation	344'375.95		450'000.00			
INV00223	Hesligenstrasse (Hüttenackerstrasse bis Günstasse), Kanalisation	6'787.22				69'856.71	
INV00224	Hesligenstrasse (Günstasse bis Schützenhaus), Kanalisation	-587.73		130'000.00		587.73	
INV00227	Limbergstrasse (Tobelmülweg bis Schulhaus), Kanalisation	139'419.95					

Politische Gemeinde Küsnacht

Investitionsrechnung Verwaltungsvermögen

Konto	Text	Rechnung 2017		Voranschlag 2017		Rechnung 2016	
		Ausgaben	Einnahmen	Ausgaben	Einnahmen	Ausgaben	Einnahmen
INV00230	Rainweg (Obere Helbsbachstrasse bis Haus Nr. 22), Kanalisation	396'340.53		400'000.00		2'863.33	
INV00233	Schiedhaldensteig (Tödistrasse bis Schiedhaldenstrasse), Kanalisation	22'153.56		650'000.00			
INV00235	Schübelstrasse (Schiedhaldenstrasse bis Weinmangasse), Kanalisation	74'266.11					
INV00238	Wiesenstrasse (Karrenstrasse bis Gartenstrasse), Kanalisation	13'068.52					
INV00240	Obere Bühlistrasse (Alte Landstrasse bis Furtstrasse), Kanalisation	49'184.17				110'013.52	
INV00371	Alte Forchstrasse, Kanalisation	47'074.35					
INV00375	Sillerstrasse, Kanalisation	14'157.59					
INV00380	Limbergstrasse (Weiler Wangen), Kanalisation	11'683.38					
INV00381	Schmalzgruebstrasse (Grundweg bis Limbergstrasse), Kanalisation	291'582.10					
6101.00	Kanalisationsanschlussgebühren	163'428.00			300'000.00		487'375.00
INV00243	Kanalisationsanschlussgebühren	163'428.00			300'000.00		487'375.00
6620.00	Beiträge anderer Gemeinden/Zweckverbände	306'684.10			400'000.00		499'164.75
INV00179	Strandbad, Neubau Regenbecken	306'684.10			400'000.00		499'164.75
1541	Abwasserreinigungsanlage	2'056'509.00				2'167'949.45	
5620.00	Beiträge an Gemeinden und Zweckverbände	2'056'509.00			3'550'000.00		2'167'949.45
INV00244	ARA Ausbau	1'668'070.38			2'900'000.00		1'412'468.45
INV00247	ARA, Ersatz Lüftungen und Heizungstechnik	174'095.87			120'000.00		
INV00248	ARA Hochbauten, Flachdachsanieierung					19'116.65	
INV00252	ARA Ausbau, Rückbau Zurnikon und Druckleitung	117'989.58			400'000.00		736'364.35
INV00253	ARA, Kliik (Klimaschutz + CO ₂ -Kompensation) Bauliche Massnahmen	96'353.17			130'000.00		

Politische Gemeinde Küsnacht							
Investitionsrechnung Verwaltungsvermögen							
Konto	Text	Rechnung 2017		Voranschlag 2017		Rechnung 2016	
		Ausgaben	Einnahmen	Ausgaben	Einnahmen	Ausgaben	Einnahmen
155	Öffentliche Anlagen	397.00				229'593.50	
1550	Grün- und Parkanlagen					2'745.90	
5004.00	Sanierungen					2'745.90	
INV00257	Hornanlage, Infrastruktur					2'745.90	
1552	Wartehäuser, WC- und Liftanlagen	397.00				226'847.60	
5034.00	Sanierungen	397.00				226'847.60	
INV00261	WC-Gebäude Hörnli, Sanierung	397.00				225'890.90	
INV00361	WC-Gebäude Kusenanlage, Sanierung					956.70	
156	Naturschutz und Gewässer	4'802.30		50'000.00			181'325.95
1561	Gewässer	4'802.30		50'000.00			181'325.95
5034.00	Sanierungen	4'802.30		50'000.00			
INV00266	Dorfplatz Brückensanierung Hochwasserschutz	4'802.30					
INV00268	Alte Forchstrasse, San. Bachquerung Grosssäherbach			50'000.00			
6600.00	Bundesbeiträge						114'715.00
INV00265	Aegertenbach						114'715.00
6610.00	Staatsbeiträge						48'766.00
INV00264	Zumikerstrasse, Ausbau Rumenseebach						15'990.00
INV00265	Aegertenbach						32'776.00
6690.00	Übrige eingehende Investitionsbeiträge						17'844.95
INV00264	Zumikerstrasse, Ausbau Rumenseebach						17'844.95
157	Friedhöfe			40'000.00			

Politische Gemeinde Küsnacht

Investitionsrechnung Verwaltungsvermögen

Konto	Text	Rechnung 2017		Voranschlag 2017		Rechnung 2016	
		Ausgaben	Einnahmen	Ausgaben	Einnahmen	Ausgaben	Einnahmen
1570	Friedhöfe			40'000.00			
5017.00	Anlagen			40'000.00			
INV00271	Friedhof Hinterriet, Grabfeldsanierung 2. Etappe			40'000.00			
158	Abfall	58'260.23	22'062.41	200'000.00	40'000.00	48'515.54	
1580	Abfallbeseitigung	58'260.23	22'062.41	200'000.00	40'000.00	48'515.54	
5004.00	Sanierungen	21'776.36		60'000.00		23'716.98	
INV00272	Deponie Wulp, Altlastenuntersuchung	14'615.43		30'000.00		9'822.72	
INV00273	Deponie Schmalzgrueb-Grund, Altlastenuntersuchung	7'160.93		30'000.00		13'894.26	
5032.00	Neubauten	36'483.87		140'000.00		24'798.56	
INV00274	Wertstoffammelstelle Küsnacht-Erlenbach, Neubau	36'483.87		140'000.00		24'798.56	
6620.00	Beiträge anderer Gemeinden/Zweckverbände		22'062.41		40'000.00		
INV00274	Wertstoffammelstelle Küsnacht-Erlenbach, Neubau		22'062.41		40'000.00		
16	Sicherheit	128'000.00	128'000.00			71'200.00	71'200.00
162	Zivilschutz und Kata-Stab	128'000.00	128'000.00			71'200.00	71'200.00
1621	Zivilschutz	128'000.00	128'000.00			71'200.00	71'200.00
5700.00	Durchlaufende Beiträge	128'000.00	128'000.00			71'200.00	
INV00280	Ersatzabgaben für Schutzraumbauten, Fondseinlage/ Weiterleitung an Kanton (1621.5700.00)	128'000.00				71'200.00	
6700.00	Durchlaufende Beiträge		128'000.00				71'200.00
INV00282	Ersatzabgaben für Schutzraumbauten (1621.6700.00)		128'000.00				71'200.00

Politische Gemeinde Küsnacht							
Investitionsrechnung Verwaltungsvermögen							
Konto	Text	Rechnung 2017		Voranschlag 2017		Rechnung 2016	
		Ausgaben	Einnahmen	Ausgaben	Einnahmen	Ausgaben	Einnahmen
17	Gesundheit			80'000.00	350'000.00	353'192.30	3'049'854.40
170	Alters- und Gesundheitszentren			80'000.00	350'000.00	353'192.30	3'049'854.40
1700	Alters- und Gesundheitszentren			80'000.00	350'000.00	353'192.30	3'049'854.40
5032.00	Neubauten			80'000.00		353'192.30	
INV00285	Projektstudie Wangensbach			80'000.00			
INV00286	AWH Tägerhalde, Neubau/Provisorien					353'192.30	
6610.00	Staatsbeiträge				350'000.00		2'841'529.00
INV00286	AWH Tägerhalde, Neubau/Provisorien				350'000.00		2'841'529.00
6690.00	Übrige eingehende Investitionsbeiträge						208'325.40
INV00286	AWH Tägerhalde, Neubau/Provisorien						208'325.40
18	Gesellschaft					-31'948.65	
187	Vereine und Lokales					-31'948.65	
1870	Vereine Allgemein					-31'948.65	
5650.00	Beiträge an private Institutionen					-31'948.65	
INV00289	Tennisclub Küsnacht TC-K, Beitrag Platzsanierung					-31'948.65	
		16'273'529.97	1'888'231.46	22'710'000.00	2'392'000.00	17'913'320.78	4'521'325.10
	Nettoinvestition		14'385'298.51		20'318'000.00		13'391'995.68
		16'273'529.97	16'273'529.97	22'710'000.00	22'710'000.00	17'913'320.78	17'913'320.78

Politische Gemeinde Küssnacht							
Investitionsrechnung im Finanzvermögen							
Konto	Text	Rechnung 2017		Voranschlag 2017		Rechnung 2016	
		Ausgaben	Einnahmen	Ausgaben	Einnahmen	Ausgaben	Einnahmen
	Gesamttotal	7'345'028.58		2'130'000.00		3'562'345.22	166'750.00
13	Liegenschaften	7'345'028.58		2'130'000.00		3'562'345.22	166'750.00
133	Liegenschaftlichen Finanzvermögen	7'345'028.58		2'130'000.00		3'562'345.22	166'750.00
1331	Wohn- und Gewerbeliegenschaften	7'345'028.58		2'130'000.00		3'446'785.70	120'250.00
7021.00	Erwerb	4'397'132.00				1'268'414.30	
INV00332	Alderwies 5, Erwerb (Siedlung Alderwies)					436'589.30	
INV00364	Zumikerstrasse 2, Erwerb (Siedlung Alderwies)					411'375.00	
INV00365	Zumikerstrasse 4, Erwerb (Siedlung Alderwies)					420'450.00	
INV00366	Rennweg 7/Untere Dorfstrasse 1, Erwerb	3'300'000.00					
INV00373	Schiedhaldenstrasse 80, Erwerb (Siedlung Alderwies)	410'600.00					
INV00392	Limbergstrasse 26, Erwerb (Siedlung Amtsäger)	686'532.00					
7022.00	Neubauten	64'506.23		300'000.00		155'301.45	
INV00334	MFH Freihofstrasse, Neubau	64'506.23		300'000.00		155'301.45	
7024.00	Sanierungen	2'883'390.35		1'830'000.00		2'023'069.95	
INV00339	In der Schübelwis 1/3/5, Gesamtsanierung					7'631.95	
INV00340	Obere Heslibachstrasse 22/24, Innensanierung	286'050.80				1'250'326.70	
INV00343	Kaltensteinstrasse 30, Innensanierung	1'154'931.40		1'150'000.00			
INV00349	Tobelweg 2/4, Fassaden- und Liftsanierung	151.75				48'360.25	
INV00350	Tobelweg 4, Mehrzweckraum					114'691.45	
INV00351	Theodor-Brunner-Weg 5, Fassadensanierung					56'830.20	
INV00352	Seestrasse 248, Fassaden- und Innensanierung			50'000.00		543'008.10	
INV00353	Seestrasse 136, Gesamtsanierung	726'125.60		10'000.00		2'221.30	
INV00354	Obere Wiltisgasse 28, Fassadensanierung	354'361.90		270'000.00			

Politische Gemeinde Küssnacht							
Investitionsrechnung im Finanzvermögen							
Konto	Text	Rechnung 2017		Voranschlag 2017		Rechnung 2016	
		Ausgaben	Einnahmen	Ausgaben	Einnahmen	Ausgaben	Einnahmen
INV00355	Tobelmüli 4, Sanierung Gebäudehülle	361'768.90		350'000.00			
8090.00	Beiträge an Investitionen						120'250.00
INV00339	In der Schübelwis 1/3/5, Gesamtsanierung						120'250.00
1332	Unbebaute Grundstücke Finanzvermögen						
7012.00	Erschliessung					115'559.52	46'500.00
INV00367	Kat.-Nr. 11'820 Neue Forch West, Administrativkosten					115'559.52	
8011.00	Verkauf						46'500.00
INV00372	Kat.-Nr. 10897 Allmend, Verkauf Teilfläche (bisher Verwaltungsvermögen)						46'500.00
		7'345'028.58	7'345'028.58	2'130'000.00		3'562'345.22	166'750.00
	Nettoinvestition				2'130'000.00		3'395'595.22
		7'345'028.58	7'345'028.58	2'130'000.00		3'562'345.22	3'562'345.22

Politische Gemeinde Küsnacht

Verzeichnis der Verpflichtungskredite Verwaltungsvermögen

Konto	Text	Gesamtkredit		Objektstand		Abweichung		Rechnung 2017		Voranschlag 2017	
		Saldo		Saldo		Saldo		Saldo		Saldo	
1	Politische Gemeinde	157'119'392.41		119'862'021.44		37'257'370.97		14'385'298.51		20'318'000.00	
12	Finanzen	-8'027'500.00		-3'835'250.00		-4'192'250.00		-987'750.00		-902'000.00	
121	Kapitaldienst, Abschreibungen			100'000.00		-100'000.00		100'000.00			
1210	Kapitaldienst			100'000.00		-100'000.00		100'000.00			
INV00401	Beteiligung Verwaltungsrechenzentrum AG St. Gallen (VRSG), Überführung Aktien vom Finanz- ins Verwaltungsvermögen			100'000.00		-100'000.00		100'000.00			
123	Beiträge	-8'027'500.00		-3'935'250.00		-4'092'250.00		-1'087'750.00		-902'000.00	
1233	Kultur und Freizeit	141'000.00				141'000.00				200'000.00	
INV00009	Seeclub Küsnacht, Darlehen Umbau/Sanierung Garderoben Zehntentrotte	141'000.00				141'000.00				200'000.00	
1235	Soziale Wohlfahrt	-4'582'500.00		-2'935'250.00		-1'647'250.00		-87'750.00		-102'000.00	
INV00011	BGZ Baugenossenschaft Zürichsee, Darlehensrückzahlung Sonnenrain	-323'000.00		-263'500.00		-59'500.00		-8'500.00		-9'000.00	
INV00012	BGZ Baugenossenschaft Zürichsee, Darlehensrückzahlung Bettlen 1973	-772'000.00		-412'000.00		-360'000.00		-12'000.00		-12'000.00	
INV00013	Mieterbaugenossenschaft, Darlehensrückzahlung Neuweis	-528'000.00		-341'000.00		-187'000.00		-11'000.00		-11'000.00	
INV00014	Mieterbaugenossenschaft, Darlehensrückzahlung Bettlen	-412'500.00		-193'750.00		-218'750.00		-6'250.00		-6'000.00	
INV00015	Genossenschaft Alterssiedlung, Darlehensrückzahlung Tägermoos	-375'000.00		-375'000.00						-14'000.00	
INV00016	Wohnbaugenossenschaft für das Gewerbe, Darlehensrückzahlung Eigen-/Rosenstrasse	-1'300'000.00		-780'000.00		-520'000.00		-26'000.00		-26'000.00	

Politische Gemeinde Küssnacht

Verzeichnis der Verpflichtungskredite Verwaltungsvermögen

Konto	Text	Gesamtkredit Saldo	Objektstand Saldo	Abweichung Saldo	Rechnung 2017		Voranschlag 2017	
					Saldo	Saldo	Saldo	Saldo
INV00017	Genossenschaft Alterssiedlung, Darlehensrückzahlung Erlenweg	-400'000.00	-362'000.00	-38'000.00	-16'000.00	-16'000.00	-16'000.00	
INV00018	BGZ Baugenossenschaft Zürichsee, Darlehensrückzahlung Bettlen 1976	-472'000.00	-208'000.00	-264'000.00	-8'000.00	-8'000.00	-8'000.00	
1238	Spitäler	-3'586'000.00	-1'000'000.00	-2'586'000.00	-1'000'000.00	-1'000'000.00	-1'000'000.00	
INV00020	Spital Männedorf AG, Rückzahlung Darlehen	-3'586'000.00	-1'000'000.00	-2'586'000.00	-1'000'000.00	-1'000'000.00	-1'000'000.00	
13	Liegenschaften	26'336'438.41	13'952'901.51	12'383'536.90	471'203.51	471'203.51	1'790'000.00	
132	Liegenschaften des Verwaltungsvermögens	12'719'357.01	11'466'680.01	1'252'677.00	295'035.06	295'035.06	1'190'000.00	
1321	Wohn- und Gewerbeliegenschaften Verwaltungsvermögen	12'444'402.01	11'240'873.81	1'203'528.20	295'035.06	295'035.06	1'190'000.00	
INV00021	Asylunterkünfte, Neubau	31'342.25	31'342.25		3'407.00	3'407.00		
INV00022	Alte Landstrasse 139 (Feuerwehrgebäude), Neubau	200'000.00	12'770.55	187'229.45	12'770.55	12'770.55	50'000.00	
INV00023	Alte Landstrasse 135/137 («Swisscom-Gebäude»), Umnutzung	4'533'000.00	4'706'514.10	-173'514.10				
INV00024	Obere Wiltisgasse 28, Ersatz Hortpavillon	12'406.35	12'406.35					
INV00025	Obere Dorfstrasse 25, Gesamtsanierung	3'302'090.10	3'302'090.10					
INV00026	Geissbühlweg 34, Gesamtsanierung	838'525.61	838'525.61					
INV00027	Sonnenrain 57, Fassadensanierung	1'335'327.02	1'335'327.02		27'935.00	27'935.00		
INV00028	Gemeindehaus, Brandschutzmassnahmen/Teilsanierung I	238'221.87	238'221.87					
INV00029	Gemeindehaus, Teilsanierung II	480'000.00	183'438.75	296'561.25	183'438.75	183'438.75	500'000.00	
INV00031	Theodor-Brunner-Weg 4 (Zehntentrotte), Sanierung/Umbau Garderoben Seeclub	970'000.00	76'748.40	893'251.60	21'968.85	21'968.85	640'000.00	
INV00032	Gemeindehaus, Ersatz Büromobiliar	503'488.81	503'488.81		45'514.91	45'514.91		

Politische Gemeinde Küsnacht

Verzeichnis der Verpflichtungskredite-Verwaltungsvermögen

Konto	Text	Gesamtkredit		Objektstand		Abweichung		Rechnung 2017		Voranschlag 2017	
		Saldo		Saldo		Saldo		Saldo		Saldo	
1322	Unbebaute Grundstücke Verwaltungsvermögen	274'955.00		225'806.20		49'148.80					
INV00034	Grundstück Kat.-Nr: 38, ehem. Schiessanlage Forch, Altlastensanierung	274'955.00		225'806.20		49'148.80					
134	Sport	11'660'017.60		530'495.20		11'129'522.40		180'410.00		600'000.00	
1342	Sportplatz Hesiibach	13'972.75		13'972.75							
INV00037	Sportplatz Hesiibach, Sanierung/Erweiterung 400-m-Bahn	13'972.75		13'972.75							
1343	Sportplatz Fallacher	293'244.85		293'244.85							
INV00038	Sportplatz Fallacher, Neubau Garderobengebäude	293'244.85		293'244.85							
1346	Kunsteisbahn Betrieb	11'352'800.00		223'271.60		11'129'522.40		180'410.00		600'000.00	
INV00041	Kunsteisbahn KEK, Umbau/Werterhalt	235'000.00		208'987.60		26'012.40		180'410.00		600'000.00	
INV00042	Kunsteisbahn KEK, Heimfall	11'117'800.00		14'290.00		11'103'510.00					
135	Freizeit	1'957'063.80		1'955'726.30		1'337.50		-4'241.55			
1352	Strandbad Betrieb	857'748.65		856'411.15		1'337.50		-4'241.55			
INV00044	Strandbad, Ersatz Kinderplanschbecken / Mauersanierungen	730'000.00		728'662.50		1'337.50		-4'241.55			
INV00045	Strandbad, Sanierung Kinderspielplatz	127'748.65		127'748.65							
1354	Kusenbad Betrieb	1'099'315.15		1'099'315.15							
INV00046	Kusenbad, Sanierung Garderobentrakt	1'099'315.15		1'099'315.15							
14	Hochbau und Planung	13'230'077.05		5'766'872.06		7'463'204.99		1'037'331.77		5'130'000.00	

Politische Gemeinde Küsnacht									
Verzeichnis der Verpflichtungskredite/Verwaltungsvermögen									
Konto	Text	Gesamtkredit		Objektstand		Abweichung		Rechnung 2017	
		Saldo		Saldo		Saldo		Saldo	Voranschlag 2017
141	Planung	13'230'077.05		5'766'872.06		7'463'204.99		1'037'331.77	5'130'000.00
1410	Raumplanung	230'000.00		145'806.80		84'193.20		56'486.55	100'000.00
INV00047	Lämsanierung an Gemeindestrassen, Beiträge an private Grundeigentümer	100'000.00		22'350.00		77'650.00		22'350.00	80'000.00
INV00048	3. Teilrevision BZO 2015	130'000.00		123'456.80		6'543.20		34'136.55	20'000.00
1413	Energie	2'550'077.05		1'390'286.71		1'159'790.34		102'655.71	420'000.00
INV00051	Energieplanung, Energiepolitisches Programm 2011–2014	950'077.05		950'077.05					20'000.00
INV00052	Energieplanung, Energiepolitisches Programm 2015–2018	1'600'000.00		440'209.66		1'159'790.34		102'655.71	400'000.00
1419	Zentrumsentwicklung	10'450'000.00		4'230'778.55		6'219'221.45		878'189.51	4'610'000.00
INV00055	Zentrumsentwicklung, Infrastruktur und Grundlagen (exkl. 1419.5011.2)								500'000.00
INV00056	Zentrumsentwicklung, Umgestaltung Oberwachtstrasse inkl. 3/4-Anschluss Tiefgarage	4'800'000.00				4'800'000.00			330'000.00
INV00057	Einzelinitiative Parkdeck, Projektierung	420'000.00		360'509.96		59'490.04		31'104.19	
INV00058	Zentrumsentwicklung, SBB-Personenunterführung								500'000.00
INV00059	Zentrumsentwicklung, Projektierungskredit	5'230'000.00		3'870'268.59		1'359'731.41		847'085.32	1'490'000.00
INV00060	Zentrumsentwicklung, Hochbauten/Tiefgarage (inkl. Platz und Umgebung)								1'790'000.00
15	Tiefbau	67'541'104.11		45'642'423.63		21'898'680.48		13'864'513.23	14'570'000.00
153	Verkehrswege	38'518'526.00		26'133'662.32		12'384'863.68		6'730'177.63	5'120'000.00
1531	Gemeindestrassen	38'500'241.35		26'098'684.12		12'401'557.23		6'720'220.88	5'120'000.00

Politische Gemeinde Küsnacht

Verzeichnis der Verpflichtungskredite Verwaltungsvermögen

Konto	Text	Gesamtkredit		Objektstand		Abweichung		Rechnung 2017		Voranschlag 2017	
		Saldo		Saldo		Saldo		Saldo		Saldo	
INV00062	Zumikerstrasse/Obere Bühlstrasse, Sanierung Kreuzung mit Fussweg	353'668.00		353'668.00				-30'000.00			
INV00063	Zumikerstrasse (Schiedhaldenstrasse-Zumikon), allg. Anpassungen, Strasse	595'000.00		974'818.60		-379'818.60		366'183.00			
INV00064	Johannisburgstrasse, Parkplatz-Sanierung	234'704.90		234'704.90							
INV00065	Allmendstrasse (Untere bis Obere Heslibachstrasse), Strasse	702'000.00		792'998.80		-90'998.80					
INV00066	Dorfplatz, Oberflächen-Neugestaltung, Strassen	1'403'000.00		1'469'399.18		-66'399.18					
INV00067	Dorfplatz, Brückensanierung	1'025'000.00		1'114'528.70		-89'528.70		2'923.25			
INV00068	Limbergstrasse (Allmend bis Wolentberen), Strasse	1'490'521.35		1'490'521.35							
INV00070	Lagerplatz Abteilung Tiefbau bei ARA	8'890.85		8'890.85							
INV00071	Zumikerstrasse (Obere Bühlstrasse bis Schiedhaldenstrasse), Strasse	901'795.00		901'795.00							
INV00072	Limbergstrasse, Verkehrsberuhigung Hüttengraben	390'000.00		391'259.05		-1'259.05		372'927.20		200'000.00	
INV00073	Obere Bühlstrasse (Einmündungsbereich Alte Landstrasse), Strasse	215'000.00		192'361.25		22'638.75		1'729.65			
INV00074	Goldbacherstrasse (Furtstrasse bis Boglerenstrasse), Strasse	602'000.00		534'429.62		67'570.38		27'083.77			
INV00075	Fuss- und Treppenwege im Siedlungsgebiet (Schadenschwere 1 bis 5 Jahre)	450'000.00		456'999.70		-6'999.70				120'000.00	
INV00077	Rebwies-, Tollwiesstrasse und Tägerhalde (Belagssanierung), Strasse	1'400'000.00		1'323'424.30		76'575.70		30'137.20			
INV00078	Bahnhofstrasse / Poststrasse (Oberwachstrasse bis Bahnhof), Strasse	27'588.00		26'201.25		1'386.75		25'111.10			
INV00079	Boglerenstrasse (Goldbacherstrasse bis Zumikerstrasse), Strasse	260'000.00		276'370.85		-16'370.85		12'639.10		200'000.00	
INV00083	Dachsbergstrasse, Strasse	488'648.00		488'648.00							
INV00086	Geissbühlweg (Sommerrain bis Haus Nr. 34), Strasse	350'000.00		381'151.86		-31'151.86		-59'385.70			
INV00089	Lehenwiesweg (Alte Forchstrasse bis Chalberweidstrasse), Strasse	326'000.00				326'000.00				100'000.00	

Politische Gemeinde Küsnacht							
Verzeichnis der Verpflichtungskredite Verwaltungsvermögen							
Konto	Text	Gesamtkredit		Abweichung		Rechnung 2017	
		Saldo	Objektstand	Saldo	Saldo	Saldo	Voranschlag 2017
INV00091	Schmalzgruebstrasse (Grundweg bis Limbergstrasse), Strasse	1'007'000.00	1'024'648.60	-17'648.60	1'024'648.60	550'000.00	
INV00098	Bahnhof Forch, Instandstellung Parkplatz (Kat.-Nr. 10003)	150'000.00	197'015.20	-47'015.20			
INV00099	Bushaltestellen, Ausbau behindertengerecht	93'741.00	2'025.55	91'715.45	2'025.55	200'000.00	
INV00100	Bergstrasse / Obere Heslibachstrasse, Sanierung Kreuzung, Strasse	975'000.00	927'952.15	47'047.85	25'030.55		
INV00101	Rietstrasse (Zumikerstrasse bis Haus Nr. 25), Strasse	670'484.25	670'484.55	-0.30	-80'000.00		
INV00102	Goldbacherstrasse (Weinhaldenstrasse – Alte Landstrasse), Strasse	350'000.00	277'248.80	72'751.20	276'644.50	300'000.00	
INV00103	Goldbacherstrasse (Bühlstrasse – Weinhaldenstrasse), Strasse	420'000.00	405'085.45	14'914.55			
INV00104	Zumikerstrasse (Schiedhaldenstrasse-Zumikon) mit Radweg, Strasse	470'000.00	465'870.80	4'129.20			
INV00105	Felseneggstrasse (Am Bach bis Weinmangasse), Strasse	373'000.00	356'964.50	16'035.50	103'911.40		
INV00106	Rebhaldensteig (Zürichstrasse – Alte Landstrasse), Strasse	470'000.00	511'691.70	-41'691.70	264'374.45		
INV00108	Seestrasse (Kusenbach bis Oberwachtstrasse), Strasse				-1'038.15		
INV00110	Silbergrundstrasse, Strasse	53'000.00	2'002.30	50'997.70	2'002.30		
INV00112	Seestrasse (Oberwachtstrasse – Erlenbach), Strasse	330'000.00	469'094.65	-139'094.65	-31'501.40		
INV00115	Eigenheimstrasse (Gartenstrasse bis Bahnhof), Strasse	69'538.80	69'538.80		-68'689.90	300'000.00	
INV00116	Dorfplatz Sanierung, Strasse	300'000.00	397'738.70	-97'738.70			
INV00118	Limbergstrasse (Schulhaus bis Wangen), Strasse	1'116'121.05	1'116'121.05				
INV00120	Alte Forchstrasse (Hohrütstrasse – Kaltensteinstrasse), Strasse				-22'680.00	400'000.00	
INV00121	Alte Forchstrasse (Kaltensteinstrasse – Rest. Neue Forch), Strasse	23'795.15	23'795.15				
INV00123	Tägermoosstrasse (Schiedhaldenstrasse bis Weinmangasse), Strasse	1'000'000.00	918'248.65	81'751.35	25'805.30		
INV00124	Im Dörfli (Zumikerstrasse bis Eichelackerstrasse), Gesamt-erneuerung, Strasse	900'000.00	874'942.45	25'057.55	7'000.00		

Politische Gemeinde Küsnacht

Verzeichnis der Verpflichtungskredite Verwaltungsvermögen

Konto	Text	Gesamtkredit		Objektstand		Abweichung		Rechnung 2017		Voranschlag 2017	
		Saldo		Saldo		Saldo		Saldo		Saldo	
INV00125	Weinmangasse (Schübelstrasse bis Neuwis), Strasse	825'000.00		787'355.15		37'644.85		734'131.50		550'000.00	
INV00126	Bühistrasse (Zürichstrasse bis Goldbacherstrasse), Strasse	95'000.00		3'479.75		91'520.25		3'479.75			
INV00130	Weinmangasse, (Neuwis bis Eichelackerweg), Strasse	100'000.00		1'047'967.91		-947'967.91		566'701.36			
INV00131	Allmendstrasse (Tobelweg bis Dillileeeweg), Strasse	73'000.00		1'982.90		71'017.10		1'982.90			
INV00133	Chalberweidstrasse (Limbergstrasse bis Alte Forchstrasse), Strasse	882'000.00		820'707.25		61'292.75		805'866.00		250'000.00	
INV00134	Eichelackerweg (Im Dörfli bis Sonnenrain), Strasse	56'000.00		4'412.90		51'587.10		4'412.90			
INV00136	Erlenweg (Im Wiesengrund bis Wiesenstrasse), Strasse	268'000.00		19'708.05		248'291.95		5'305.20		200'000.00	
INV00138	Gartenstrasse (Untere Heselbachstrasse bis Seestrasse), Strasse	890'000.00		370'169.10		519'830.90		370'039.80		600'000.00	
INV00140	Hesigenstrasse (Hüttenackerstrasse bis Güistrasse), Strasse	810'000.00		770'422.55		39'577.45		144'917.25			
INV00141	Hesigenstrasse (Güstrasse bis Schützenhaus), Strasse	50'000.00		1'717.30		-1'717.30		12'237.50		550'000.00	
INV00142	Hörnlistrasse (Gartenstrasse bis Karrenstrasse), Strasse	50'000.00		12'237.50		37'762.50					
INV00144	Limbergstrasse (Tobelmüliweg bis Schulhaus), Strasse							-1'718.35			
INV00147	Rainweg (Obere Helsbachstrasse bis Haus Nr. 22), Strasse	615'000.00		114'117.70		500'882.30		93'157.55		200'000.00	
INV00149	Schiedhaldensteig (Tödistrasse bis Schiedhaldenstrasse), Strasse	540'000.00		24'015.70		515'984.30		24'015.70		300'000.00	
INV00151	Schübelstrasse (Schiedhaldenstrasse bis Weinmangasse), Strasse	1'136'500.00		57'183.05		1'079'316.95		57'183.05			
INV00154	Wiesenstrasse (Karrenstrasse bis Gartenstrasse), Strasse	318'000.00		18'068.75		299'931.25		18'068.75			
INV00156	Obere Bühlistrasse (Alte Landstrasse bis Furtstrasse), Strasse	460'000.00		400'446.10		59'553.90		88'698.10			
INV00161	Ersatz Isuzu Pickup	82'000.00		81'500.00		500.00		81'500.00		100'000.00	
INV00163	Ersatzabgaben für Parkplätze, Fondseinnahme (1531.5700.00)	87'796.00		87'796.40		-0.40					
INV00165	Ersatzabgaben für Parkplätze (1531.6700.00)	-87'796.00		-87'796.40		0.40					
INV00368	Freihofstrasse, Neubau Gehweg	85'000.00		70'355.40		14'644.60		64'415.40			
INV00369	Freihofstrasse, Landenerwerb Neubau Gehweg	35'000.00		30'833.00		4'167.00		30'833.00			
INV00370	Alte Forchstrasse, Strasse	223'300.00		177'674.00		45'626.00		177'674.00			

Politische Gemeinde Küssnacht

Verzeichnis der Verpflichtungskredite/Verwaltungsvermögen

Konto	Text	Gesamtkredit		Objektstand		Abweichung		Rechnung 2017		Voranschlag 2017	
		Saldo		Saldo		Saldo		Saldo		Saldo	
INV00374	Sillerstrasse, Strasse	190'000.00		22'842.90		167'157.10		22'842.90		22'842.90	
INV00376	Föhrenweg (Haus Nr. 2 bis Haus Nr. 5), Strasse							-1'252.00			
INV00378	Limbergstrasse (Tobelmüllweg - Tobelmüllstrasse), Strasse	744'000.00		687'724.60		56'275.40		687'724.60			
INV00379	Limbergstrasse (Weiler Wangen), Strasse	355'000.00		17'021.55		337'978.45		17'021.55			
INV00382	Limbergstrasse (Trottoirs Hüttengraben), Strasse	480'400.00		396'682.65		83'717.35		396'682.65			
INV00390	SBB-Personenunterführung, Erweiterung	9'100'000.00		5'558.15		9'094'441.85		5'558.15			
INV00403	Eigenheimstrasse (Gartenstrasse bis Bahnweg), Gesamt-sanierung Strasse	91'545.00		31'859.90		59'685.10		31'859.90			
1532	Flur- und Waldwege	18'284.65		34'978.20		-16'693.55		9'956.75			
INV00166	Waldweg Kat. Nr. 11 '561 (Hellweg bis Zürimoosweg)	10'450.15		10'450.15							
INV00167	Aegertervääg (Limbergstrasse bis 230m)	7'834.50		7'834.50							
INV00168	Tobelbrücke, Schübelweiher - Allmend, Projektierung			16'693.55		-16'693.55		9'956.75			
154	Abwasser	26'338'043.91		17'066'152.80		9'271'891.11		7'092'938.48		9'200'000.00	
1540	Abwassernetz	13'454'516.91		8'448'596.23		5'005'920.68		5'036'429.48		5'650'000.00	
INV00171	Obere Bühlstrasse / Zumikerstrasse Kanalisation	84'220.90		84'220.90							
INV00172	ARA Ausbau, Dorfstrasse-Bach, Entlastungskanal	148'000.00		312'909.80		-164'909.80					
INV00175	ARA Ausbau, Kleinkraftwerk	647'000.00		333'526.13		313'473.87		92'316.51		300'000.00	
INV00176	Staukanal (Kantonsschule-SBB)	300'000.00		300'900.00		-900.00		300'900.00		100'000.00	
INV00179	Strandbad, Neubau Regenbecken	7'510'000.00		6'495'277.85		1'014'722.15		1'240'050.05		1'500'000.00	
INV00180	Geissbühlweg (Sommerrain bis Pumpwerk), Kanalisation	470'000.00		419'283.73		50'716.27		66'911.30		50'000.00	
INV00181	Zürichstrasse Staukanal, Kanalisation										
INV00184	Bergstrasse / Obere Heslibachstrasse, Kanalisation	394'000.00		343'755.78		50'244.22		19'515.32			
INV00185	Goldbacherstrasse (Weinhaldenstrasse - Alte Landstrasse), Kanalisation	357'300.00		303'496.29		53'803.71		303'496.29		450'000.00	

Politische Gemeinde Küsnacht

Verzeichnis der Verpflichtungskredite Verwaltungsvermögen

Konto	Text	Gesamtkredit		Objektstand		Abweichung		Rechnung 2017		Voranschlag 2017	
		Saldo		Saldo		Saldo		Saldo		Saldo	
INV00186	Goldbacherstrasse (Bühlstrasse - Weinhaldenstrasse), Kanalisation	555'000.00		573'025.07		-18'025.07					
INV00187	Zumikerstrasse (Schiedhaldenstrasse-Zumikon) mit Radweg, Kanalisation	1'500'000.00		921'545.04		578'454.96		138'300.00			
INV00188	Felseneggstrasse (Am Bach bis Weinmangasse), Kanalisation	607'000.00		578'940.60		28'059.40		212'203.04			
INV00189	Rebhaldensteig (Zürichstrasse - Alte Landstrasse), Kanalisation	463'000.00		409'565.69		53'434.31		202'460.02			200'000.00
INV00191	Seestrasse (Kusenbach bis Oberwachstrasse), Kanalisation	22'137.00		8'651.99		13'485.01		8'651.99			
INV00192	Seestrasse (Dorfbach - Untere Wilfigasse), Kanalisation	1'107'000.00		967'505.20		139'494.80		2'412.64			
INV00194	Alte Landstrasse (Boglerenstrasse-Goldbacherstrasse), Kanalisation	421'400.00		337'466.31		83'933.69		177'018.07			
INV00195	Seestrasse (Untere Wilfigasse - Erlenbach), Kanalisation	2'426'000.00		2'704'472.99		-278'472.99		74'964.76			
INV00197	Alte Landstrasse (Im Düggel bis Goldbacherstrasse), Kanalisation	559'000.00		429'515.75		129'484.25		269'253.24			150'000.00
INV00198	Eigenheimstrasse (Gartenstrasse bis Bahnweg), Kanalisation	34'000.00				34'000.00					800'000.00
INV00199	Dorfplatz Sanierung, Kanalisation	228'115.00		251'995.65		-23'880.65					
INV00201	Limbergstrasse (Schulhaus bis Wangen), Kanalisation	358'142.29		358'142.29							
INV00203	Alte Forchstrasse (Hohrütstrasse - Kaltensteinstrasse), Kanalisation										50'000.00
INV00206	Tägermosstrasse (Schiedhaldenstrasse bis Weinmangasse), Kanalisation	479'386.72		479'386.72							
INV00207	Im Dörfli (Zumikerstrasse bis Eichelackerstrasse), Gesamteneruerung, Kanalisation	417'000.00		322'794.12		94'205.88		7'000.00			
INV00208	Weinmangasse (Schübelstrasse bis Neuwis), Kanalisation	120'000.00		118'050.89		1'949.11		94'196.72			70'000.00
INV00213	Weinmangasse, Neuwis bis Eichelackerweg, Kanalisation	329'000.00		327'026.87		1'973.13		50'715.61			
INV00216	Chalbenweidstrasse (Limbergstrasse bis Alte Forchstrasse), Kanalisation	678'000.00		507'078.62		170'921.38		496'213.34			100'000.00

Politische Gemeinde Küsnacht							
Verzeichnis der Verpflichtungskredite Verwaltungsvermögen							
Konto	Text	Gesamtkredit		Objektstand		Abweichung	
		Saldo		Saldo		Saldo	
						Rechnung 2017	Voranschlag 2017
						Saldo	Saldo
INV00219	Erlenweg (im Wiesengrund bis Wiesenstrasse), Kanalisation	361'000.00		33'772.88		33'772.88	550'000.00
INV00221	Gartenstrasse (Untere Heselbachstrasse bis Seestrasse), Kanalisation	613'000.00		344'375.95		344'375.95	450'000.00
INV00223	Hesligenstrasse (Hüttenackerstrasse bis Güststrasse), Kanalisation	222'000.00		76'643.93		6'787.22	
INV00224	Hesligenstrasse (Güststrasse bis Schützenhaus), Kanalisation					-587.73	130'000.00
INV00227	Limbergstrasse (Tobelmüliweg bis Schulhaus), Kanalisation	202'000.00		144'567.03		139'419.95	
INV00230	Rainweg (Obere Heselbachstrasse bis Haus Nr. 22), Kanalisation	765'500.00		399'203.86		396'340.53	400'000.00
INV00233	Schiedhaldensteig (Tödistrasse bis Schiedhaldenstrasse), Kanalisation	330'000.00		22'153.56		22'153.56	650'000.00
INV00235	Schübelstrasse (Schiedhaldenstrasse bis Weinmangasse), Kanalisation	660'000.00		74'266.11		74'266.11	
INV00238	Wiesenstrasse (Karrenstrasse bis Gartenstrasse), Kanalisation	248'000.00		13'068.52		13'068.52	
INV00240	Obere Bühlistrasse (Alte Landstrasse bis Furtstrasse), Kanalisation	180'000.00		159'197.69		20'802.31	
INV00243	Kanalisationsanschlussgebühren	-11'071'685.00		-11'071'685.00		-163'428.00	-300'000.00
INV00371	Alte Forchstrasse, Kanalisation	47'000.00		47'074.35		47'074.35	
INV00375	Sillerstrasse, Kanalisation	149'000.00		14'157.59		134'842.41	
INV00380	Limbergstrasse (Weiler Wangen), Kanalisation	145'000.00		11'683.38		11'683.38	
INV00381	Schmalzruelbstrasse (Grundweg bis Limbergstrasse), Kanalisation	389'000.00		291'582.10		291'582.10	
1541	Abwasserreinigungsanlage	12'883'527.00		8'617'556.57		2'056'509.00	3'550'000.00
INV00244	ARA Ausbau	8'769'600.00		6'004'861.28		1'668'070.38	2'900'000.00
INV00245	ARA Ausbau, Landkauf	1'218'000.00		1'218'000.00			
INV00247	ARA, Ersatz Lüftungen und Heizungstechnik			174'095.87		174'095.87	120'000.00

Politische Gemeinde Küsnacht

Verzeichnis der Verpflichtungskredite/Verwaltungsvermögen

Konto	Text	Gesamtkredit		Objektstand		Abweichung		Rechnung 2017		Voranschlag 2017	
		Saldo		Saldo		Saldo		Saldo		Saldo	
INV00248	ARA Hochbauten, Flachdachsanierung	206'927.00		191'062.70		15'864.30					
INV00249	ARA Zumikon, Anschluss an ARA Küsnacht-Erlenbach	30'000.00		30'000.00							
INV00250	ARA Ausbau, Investition Hochbau (Parkdeck)	95'000.00		6'800.00		88'200.00					
INV00251	ARA Ausbau, Anteil Küsnachterberg an Einkaufskosten Zumikon	152'000.00		152'000.00							
INV00252	ARA Ausbau, Rückbau Zumikon und Druckleitung	1'562'000.00		1'594'383.55		-32'383.55		117'989.58		400'000.00	
INV00253	ARA, KLIK (Klimaschutz + CO2-Kompensation) Bauliche Massnahmen			96'353.17		-96'353.17		96'353.17		130'000.00	
INV00255	ARA Ausbau, Einkauf Zumikon (Anteil Küsnacht)	850'000.00		-850'000.00		1'700'000.00					
155	Öffentliche Anlagen	735'995.50		759'508.10		-23'512.60		397.00			
1550	Grün- und Parkanlagen	293'400.00		316'912.60		-23'512.60					
INV00257	Hornanlage, Infrastruktur	293'400.00		316'912.60		-23'512.60					
1552	Wartehäuser, WC- und Lifтанlagen	442'595.50		442'595.50				397.00			
INV00261	WC-Gebäude Hömli, Sanierung	226'287.90		226'287.90				397.00			
INV00361	WC-Gebäude Kusenanlage, Sanierung	216'307.60		216'307.60							
156	Naturschutz und Gewässer	977'418.70		1'521'579.90		-544'161.20		4'802.30		50'000.00	
1561	Gewässer	977'418.70		1'521'579.90		-544'161.20		4'802.30		50'000.00	
INV00264	Zumikerstrasse, Ausbau Rumenseebach	87'608.70		87'608.70							
INV00266	Dorfplatz Brückensanierung Hochwasserschutz	889'810.00		1'433'971.20		-544'161.20		4'802.30		50'000.00	
INV00268	Alte Forchstrasse, San. Bachquerung Grossächerbach										
157	Friedhöfe	80'000.00				80'000.00				40'000.00	

Politische Gemeinde Küsnacht

Verzeichnis der Verpflichtungskredite/Verwaltungsvermögen

Konto	Text	Gesamtkredit		Objektstand		Abweichung		Rechnung 2017		Voranschlag 2017	
		Saldo		Saldo		Saldo		Saldo		Saldo	
1570	Friedhöfe	80'000.00				80'000.00					40'000.00
INV00271	Friedhof Hinterriet, Grabfeldsanierung 2. Etappe	80'000.00				80'000.00					40'000.00
158	Abfall	891'120.00		161'520.51		729'599.49		36'197.82			160'000.00
1580	Abfallbeseitigung	891'120.00		161'520.51		729'599.49		36'197.82			160'000.00
INV00272	Deponie Wulp, Altlastenuntersuchung	128'000.00		54'610.90		73'389.10		14'615.43			30'000.00
INV00273	Deponie Schmalzgrueb-Grund, Altlastenuntersuchung	82'000.00		48'401.94		33'598.06		7'160.93			30'000.00
INV00274	Wertstoffsammelstelle Küsnacht-Erlenbach, Neubau	681'120.00		58'507.67		622'612.33		14'421.46			100'000.00
16	Sicherheit	-198'345.20		-198'345.20							
161	Feuerwehr und Seerettung	7'856.80		7'856.80							
1611	Seerettung	7'856.80		7'856.80							
INV00278	Seerettergebäude, Sanierung Gebäude / Flachdach	7'856.80		7'856.80							
162	Zivilschutz und Kata-Stab	-206'202.00		-206'202.00							
1621	Zivilschutz	-206'202.00		-206'202.00							
INV00280	Ersatzabgaben für Schutzraumbauten, Fondseinlage/Weiterleitung an Kanton (1621.5700.00)	1'168'200.00		1'168'200.00							128'000.00
INV00281	Entnahme aus Fonds für Ersatzabgaben für Schutzraumbauten (1621.6690.00)	-206'202.00		-206'202.00							
INV00282	Ersatzabgaben für Schutzraumbauten (1621.6700.00)	-1'168'200.00		-1'168'200.00							-128'000.00

Politische Gemeinde Küssnacht

Verzeichnis der Verpflichtungskredite Verwaltungsvermögen

Konto	Text	Gesamtkredit		Objektstand		Abweichung		Rechnung 2017		Voranschlag 2017	
		Saldo		Saldo		Saldo		Saldo		Saldo	
17	Gesundheit	58'237'618.04		58'533'419.44		-295'801.40					-270'000.00
170	Alters- und Gesundheitszentren	58'237'618.04		58'533'419.44		-295'801.40					-270'000.00
1700	Alters- und Gesundheitszentren	58'237'618.04		58'533'419.44		-295'801.40					-270'000.00
INV00285	Projektstudie Wangensbach										80'000.00
INV00286	AWH Tägerhalde, Neubau/Provisorien	58'237'618.04		58'237'618.04							-350'000.00
INV00288	AWH Wangensbach, Umbau Cafeteria und Anpassung Liftanlagen			295'801.40		-295'801.40					

Politische Gemeinde Küssnacht											
Verzeichnis der Verpflichtungskredite Finanzvermögen											
Konto	Text	Gesamtkredit		Objektstand		Abweichung		Rechnung 2017		Voranschlag 2017	
		Saldo		Saldo		Saldo		Saldo		Saldo	
	Gesamttotal	18'223'703.55		17'417'701.33		806'002.22		7'345'028.58		2'130'000.00	
13	Liegenschaften	18'223'703.55		17'417'701.33		806'002.22		7'345'028.58		2'130'000.00	
133	Liegenschaftlichen Finanzvermögen	18'223'703.55		17'417'701.33		806'002.22		7'345'028.58		2'130'000.00	
1331	Wohn- und Gewerbeliegenschaftlichen Finanzvermögen	18'108'144.03		17'302'141.81		806'002.22		7'345'028.58		2'130'000.00	
INV00334	MFH Freihofstrasse, Neubau	590'000.00		219'807.68		370'192.32		64'506.23		300'000.00	
INV00339	In der Schübelwis 1/3/5, Gesamtsanierung	6'818'381.60		6'818'381.60							
INV00340	Obere Heslibachstrasse 22/24, Innensanierung	1'845'000.00		1'664'281.25		180'718.75		286'050.80			
INV00343	Kaltensteinstrasse 30, Innensanierung	1'270'000.00		1'154'931.40		115'068.60		1'154'931.40		1'150'000.00	
INV00349	Tobelweg 2/4, Fassaden- und Liftsanierung	825'382.11		825'382.11				151.75			
INV00350	Tobelweg 4, Mehrzweckraum	234'739.97		234'739.97							
INV00352	Seestrasse 248, Fassaden- und Innensanierung	543'008.10		543'008.10						50'000.00	
INV00353	Seestrasse 136, Gesamtsanierung	890'000.00		728'346.90		161'653.10		726'125.60		10'000.00	
INV00354	Obere Wilitisgasse 28, Fassadensanierung	344'500.00		354'361.90		-9'861.90		354'361.90		270'000.00	
INV00355	Tobelmüli 4, Sanierung Gebäudehülle	350'000.00		361'768.90		-11'768.90		361'768.90		350'000.00	
INV00366	Renneweg 7/Untere Dorfstrasse 1, Erwerb	3'300'000.00		3'300'000.00				3'300'000.00			
INV00373	Schiedhaldenstrasse 80, Erwerb (Siedlung Alderwies)	410'600.00		410'600.00				410'600.00			
INV00392	Limbergstrasse 26, Erwerb (Siedlung Amtsäger)	686'532.25		686'532.00		0.25		686'532.00			
1332	Unbebaute Grundstücke Finanzvermögen	115'559.52		115'559.52							
INV00367	Kat.-Nr. 11'820 Neue Forch West, Administrativkosten	115'559.52		115'559.52							

Politische Gemeinde Küsnacht

Bilanz

Konto	Text	Rechnung 2017		Rechnung 2016	
		Aktiven	Passiven	Aktiven	Passiven
	Gesamttotal	282'902'144.10	282'902'144.10	262'713'946.94	262'713'946.94
1	Aktiven	282'902'144.10		262'713'946.94	
10	Finanzvermögen	159'082'708.10		141'400'760.94	
100	Flüssige Mittel	36'820'393.69		27'005'828.49	
101	Guthaben	-5'279'084.42		-4'056'021.37	
102	Anlagen	122'096'879.47		116'679'584.21	
103	Transitorische Aktiven	5'444'519.36		1'771'369.61	
11	Verwaltungsvermögen	123'819'436.00		121'313'186.00	
114	Sachgüter	95'449'000.00		93'086'000.00	
115	Darlehen und Beteiligungen	18'927'436.00		19'948'186.00	
116	Investitionsbeiträge	8'715'000.00		7'504'000.00	
117	Übrige aktivierte Ausgaben	728'000.00		775'000.00	
2	Passiven		282'902'144.10		262'713'946.94
20	Fremdkapital		76'347'714.48		59'684'481.26
200	Laufende Verpflichtungen		42'223'273.10		39'926'535.78
201	Kurzfristige Schulden		20'000'000.00		10'000'000.00
202	Langfristige Schulden		380'000.00		380'000.00
203	Verpflichtungen für Sonderrechnungen		6'829'992.27		7'474'620.72
204	Rückstellungen		670'903.33		123'196.65
205	Transitorische Passiven		6'243'545.78		1'780'128.11

21	Verrechnungen				1'306'924.96	18'467.76
218	Übrige Verrechnungskonten				1'306'924.96	18'467.76
22	Spezialfinanzierungen				8'515'894.70	8'030'351.95
228	Verpflichtungen für Spezialfinanzierungen				8'515'894.70	8'030'351.95
23	Eigenkapital				196'731'609.96	194'980'645.97
239	Eigenkapital				196'731'609.96	194'980'645.97



Details Schulgemeinde

Schulgemeinde Küsnacht

Laufende Rechnung

Konto	Text	Rechnung 2017		Voranschlag 2017		Rechnung 2016	
		Aufwand	Ertrag	Aufwand	Ertrag	Aufwand	Ertrag
4	Gesamttotal	99'808'554.48	99'808'554.48	92'054'300.00	92'054'300.00	90'245'301.97	90'245'301.97
	Saldo						
41	Behörde und Verwaltung	1'169'402.53	61'272.60	1'359'500.00	25'000.00	1'252'060.10	54'286.45
	Saldo		1'108'129.93		1'334'500.00		1'197'773.65
411	Schulpflege	212'620.70		239'000.00		258'902.10	
	Saldo		212'620.70		239'000.00		258'902.10
4110	Schulpflege	212'620.70		239'000.00		258'902.10	
	Saldo		212'620.70		239'000.00		258'902.10
411000	Schulpflege	212'620.70		239'000.00		258'902.10	
3001.00	Entschädigungen Schulpflege, Kommissionen	177'900.00		186'000.00		190'150.00	
3002.00	Tag-/Sitzungsgelder	8'275.00		15'000.00		7'363.00	
3030.00	Sozialleistungen	21'712.50		20'000.00		18'486.80	
3090.00	Allgemeiner Personalaufwand	433.25		1'500.00		13'772.15	
3091.00	Personalentwicklung	701.20		5'500.00			
3171.00	Spesenentschädigungen	12.80		5'000.00			
3185.00	Anlässe, Empfänge, Ehrungen	3'585.95		6'000.00		27'579.50	
3529.00	Entschädigungen an andere Gemeinden					1'550.65	
412	Schulverwaltung	956'781.83	61'272.60	1'120'500.00	25'000.00	993'158.00	54'286.45
	Saldo		895'509.23		1'095'500.00		938'871.55
4120	Schulverwaltung	956'781.83	61'272.60	1'120'500.00	25'000.00	993'158.00	54'286.45
	Saldo		895'509.23		1'095'500.00		938'871.55
412000	Schulverwaltung	956'781.83	61'272.60	1'120'500.00	25'000.00	993'158.00	54'286.45

Schulgemeinde Küsnacht

Laufende Rechnung

Konto	Text	Rechnung 2017		Voranschlag 2017		Rechnung 2016	
		Aufwand	Ertrag	Aufwand	Ertrag	Aufwand	Ertrag
3010.00	Besoldungen, Zulagen	523'325.90		564'000.00		486'948.45	
3030.00	Sozialleistungen	113'951.60		113'000.00		99'467.38	
3070.00	Teuerungszulagen an Rentenbezüger, Ruhegehälter	24'706.80		30'000.00		27'049.80	
3080.00	Aushilfsentschädigungen	8'239.40		10'000.00			
3081.00	Externe Aushilfsentschädigungen			15'000.00		150.00	
3090.00	Allgemeiner Personalaufwand	6'107.07		6'000.00		5'862.15	
3091.00	Personalentwicklung	8'171.75		8'500.00			
3091.01	Ausbildungen Tertiärstufe Gesamtschule	20'980.50		29'500.00			
3101.00	Büromaterial	10'092.34		10'000.00		12'443.86	
3104.00	Drucksachen, Insetate, Publikationen	1'633.95		5'000.00		2'737.55	
3105.00	Zeitungen, Zeitschriften	1'037.75		1'500.00		655.90	
3111.00	Kauf Mobiliar, Geräte, Maschinen	5'561.50		23'000.00		57'289.00	
3151.00	Unterhalt Mobiliar, Geräte, Maschinen	7'265.76		26'500.00		10'699.26	
3160.00	Mieten, Benützungskosten	11'567.10		13'000.00		11'834.65	
3171.00	Spesenentschädigungen			1'000.00		25.20	
3181.00	Telefon, Porti, Frachten	18'291.70		21'000.00		21'662.00	
3183.00	Betriebs-/Notariatskosten			1'000.00		248.15	
3184.00	Gutachten, Expertisen, Beratungen	15'090.30		16'000.00		14'531.90	
3189.00	Dienstleistungen Dritter	19'112.21		64'000.00		100'087.95	
3190.00	Allgemeiner Sachaufwand	1'836.20		2'000.00		1'702.20	
3529.00	Entschädigungen an andere Gemeinden	158'000.00		158'000.00		138'000.00	
3651.00	Beiträge an private Institutionen	1'810.00		2'500.00		1'762.60	
4361.00	Versicherungsleistungen, Erwerbersatz		61'103.05		25'000.00		54'127.50
4369.00	Rückstellungen Dritter		169.55				158.95
42	Finanzen, Finanzausgleich, Steuern	55'983'310.21	93'431'714.57	56'518'000.00	81'224'000.00	50'421'502.66	84'512'718.43
	Saldo	37'448'404.36		24'706'000.00		34'091'215.77	

Schulgemeinde Küsnacht

Laufende Rechnung

Konto	Text	Rechnung 2017		Voranschlag 2017		Rechnung 2016	
		Aufwand	Ertrag	Aufwand	Ertrag	Aufwand	Ertrag
420	Finanzen, Finanzausgleich, Steuern	55'983'310.21	93'431'714.57	56'518'000.00	81'224'000.00	50'421'502.66	84'512'718.43
	Saldo	37'448'404.36		24'706'000.00		34'091'215.77	
4200	Finanzausgleich	50'405'415.00		50'405'500.00		44'135'377.00	
	Saldo	50'405'415.00	50'405'415.00	50'405'500.00	50'405'500.00	44'135'377.00	44'135'377.00
420000	Finanzausgleich	50'405'415.00		50'405'500.00		44'135'377.00	
3410.00	Steuerkraft- bzw. Ressourcenausgleichsbeiträge	50'405'415.00		50'405'500.00		44'135'377.00	
4201	Kapitaldienst	320.30	147'449.50	500.00	158'000.00	1'144.95	130'939.80
	Saldo	147'129.20		157'500.00		129'794.85	
420100	Kapitaldienst	320.30	147'449.50	500.00	158'000.00	1'144.95	130'939.80
3187.00	Bankgebühren	320.30		500.00		676.65	
3210.00	Zinsen für Kurzfristige Schulden					468.30	
4290.00	Allgemeine Vermögenserträge		600.00		1'000.00		600.00
4920.00	Aufteilung Passivzinsen		146'849.50		157'000.00		130'339.80
4202	Abschreibungen	3'878'362.68		4'532'000.00		3'034'150.41	
	Saldo	3'878'362.68	3'878'362.68	4'532'000.00	4'532'000.00	3'034'150.41	3'034'150.41
420200	Abschreibungen	3'878'362.68		4'532'000.00		3'034'150.41	
3301.00	Debitorenverluste	3'251.15		3'000.00		4'525.00	
3310.00	Ordentliche Abschreibungen Verwaltungsvermögen	3'875'111.53		4'529'000.00		3'029'625.41	
4203	Steuern	1'699'212.23	93'276'461.07	1'580'000.00	81'060'000.00	1'729'418.65	82'853'593.43
	Saldo	91'577'248.84		79'480'000.00		81'124'174.78	
420300	Steuern	1'699'212.23	93'276'461.07	1'580'000.00	81'060'000.00	1'729'418.65	82'853'593.43
3292.00	Zinsen auf Steuern	596'822.22		490'000.00		606'243.07	
3302.00	Steuererlasse, Abschreibungen	153'486.86		200'000.00		208'179.75	

Schulgemeinde Küsnacht

Laufende Rechnung

Konto	Text	Rechnung 2017		Voranschlag 2017		Rechnung 2016	
		Aufwand	Ertrag	Aufwand	Ertrag	Aufwand	Ertrag
3519.00	Entschädigungen an den Kanton	34'755.45		60'000.00		39'736.10	
3529.00	Entschädigungen an andere Gemeinden	914'147.70		830'000.00		875'259.73	
4000.00	Ordentliche Steuern Rechnungsjahr		73'617'514.20		67'700'000.00		69'039'426.70
4002.00	Ordentliche Steuern früherer Jahre		17'797'185.45		15'100'000.00		16'748'261.50
4004.00	Quellensteuern		4'025'025.95		400'000.00		604'164.20
4006.00	Aktive Steuerausscheidungen		1'444'368.90		1'400'000.00		1'669'369.15
4007.00	Passive Steuerauscheidungen		-3'979'725.60		-4'600'000.00		-6'236'636.20
4008.00	Pauschale Steueranrechnungen		-814'004.65		-500'000.00		-517'942.55
4009.00	Nachsteuern		783'443.25		1'300'000.00		1'203'503.30
4212.00	Zinsen auf Steuern		402'653.57		260'000.00		343'447.33
4205	Neubewertung Grundeigentum Finanzvermögen					1'521'411.65	1'521'411.65
	Saldo						
420500	Neubewertung Grundeigentum Finanzvermögen					1'521'411.65	1'521'411.65
3709.00	Einlage in Eigenkapital					1'521'411.65	
4700.00	Bewertungsgewinne						1'521'411.65
4206	Einnahmenanteile		7'804.00		6'000.00		6'773.55
	Saldo	7'804.00		6'000.00		6'773.55	
420600	Einnahmenanteile		7'804.00		6'000.00		6'773.55
4490.00	Rückverteilung CO ₂ -Abgabe		7'804.00		6'000.00		6'773.55
43	Bildung	26'198'688.89	4'599'874.05	28'425'500.00	4'952'500.00	24'983'109.29	4'228'605.60
	Saldo		21'598'814.84		23'473'000.00		20'754'503.69
430	Bereich Bildung						
	Saldo	827'916.34		871'000.00		876'337.79	
			827'916.34		871'000.00		876'337.79

Schulgemeinde Küsnacht

Laufende Rechnung

Konto	Text	Rechnung 2017		Voranschlag 2017		Rechnung 2016	
		Aufwand	Ertrag	Aufwand	Ertrag	Aufwand	Ertrag
4300	Bereich Bildung	827'916.34		871'000.00		876'337.79	
Saldo		827'916.34	827'916.34		871'000.00		876'337.79
430000	Bereich Bildung			871'000.00		876'337.79	
3010.00	Besoldungen	170'730.20		178'500.00		199'399.55	
3030.00	Sozialleistungen	49'123.55		44'500.00		49'645.20	
3060.00	Verpflegungszulagen					269.10	
3080.00	Aushiftentschädigungen			10'000.00		376.05	
3090.00	Allgemeiner Personalaufwand	2'066.45		7'000.00		6'095.75	
3091.00	Personalentwicklung	1'367.20		2'000.00			
3101.00	Büromaterial					302.10	
3111.00	Kauf Mobiliar, Geräte, Maschinen					5.00	
3171.00	Spesenentschädigungen			1'000.00		11.00	
3181.00	Telefon, Porti, Frachten	600.00		1'000.00		750.00	
3519.00	Entschädigungen an den Kanton	627'245.22		627'000.00		618'040.89	
3652.00	Sanierungsbeiträge BVK	-23'216.28				1'443.15	
431	Kindergarten	1'459'410.95		1'451'000.00		1'343'883.18	
Saldo			1'459'410.95		1'451'000.00		1'343'883.18
4310	Kindergarten	1'459'410.95		1'451'000.00		1'343'883.18	
Saldo			1'459'410.95		1'451'000.00		1'343'883.18
431000	Kindergarten			1'451'000.00		1'343'883.18	
3021.00	Besoldungen Lehrpersonen	194'338.15		183'500.00		132'012.35	
3022.00	Zulagen					5'225.45	
3030.00	Sozialleistungen	44'226.80		36'500.00		23'927.85	
3060.00	Verpflegungszulagen	223.75				174.90	
3080.00	Aushiftentschädigungen	16'827.90				12'011.35	

Schulgemeinde Küsnacht

Laufende Rechnung

Konto	Text	Rechnung 2017		Voranschlag 2017		Rechnung 2016	
		Aufwand	Ertrag	Aufwand	Ertrag	Aufwand	Ertrag
3081.00	Externe Aushilfsentschädigungen	392.50					
3519.00	Entschädigungen an den Kanton	1'246'480.18		1'231'000.00		1'168'250.18	
3652.00	Sanierungsbeiträge BVK	-43'078.33				2'281.10	
432	Primarschule	7'626'111.25	31'265.95	8'733'000.00	46'500.00	7'615'235.11	31'316.90
	Saldo		7'594'845.30		8'686'500.00		7'583'918.21
4320	Primarschule	6'565'259.46	16'249.00	7'406'000.00	15'000.00	6'644'148.48	10'642.00
	Saldo		6'549'010.46		7'391'000.00		6'633'506.48
432000	Primarschule	6'565'259.46	16'249.00	7'406'000.00	15'000.00	6'644'148.48	10'642.00
3021.00	Besoldungen Lehrpersonen	616'580.82		653'500.00		613'735.50	
3022.00	Zulagen	83'022.30		137'000.00		127'883.35	
3030.00	Sozialleistungen	144'419.15		182'000.00		126'832.90	
3060.00	Verpflegungszulagen	3'699.90		6'500.00		3'712.60	
3080.00	Aushilfsentschädigungen	52'025.25		50'000.00		37'195.15	
3519.00	Entschädigungen an den Kanton	5'839'672.96		6'336'500.00		5'685'912.78	
3621.00	Beiträge an Gemeinden, Zweckverbände	38'691.62		38'000.00		37'467.05	
3652.00	Sanierungsbeiträge BVK	-214'427.14				10'184.85	
3661.00	Beiträge an Private	1'574.60		2'500.00		1'224.30	
4369.00	Rückstellungen Dritter		5'229.00				
4610.00	Staatsbeiträge		11'020.00		15'000.00		10'642.00
4321	Geleitete Schule Itznach / Limberg	292'517.29		408'500.00	11'500.00	283'148.23	7'544.00
	Saldo		292'517.29		397'000.00		275'604.23
432100	Geleitete Schule Itznach / Limberg	292'517.29		408'500.00	11'500.00	283'148.23	7'544.00
3030.00	Sozialleistungen	593.05				305.45	
3081.00	Externe Aushilfsentschädigungen	12'001.85		2'000.00		9'302.35	

Schulgemeinde Küsnacht

Laufende Rechnung

Konto	Text	Rechnung 2017		Voranschlag 2017		Rechnung 2016	
		Aufwand	Ertrag	Aufwand	Ertrag	Aufwand	Ertrag
3090.00	Allgemeiner Personalaufwand	12'563.35		11'500.00		51'202.55	
3091.00	Personalentwicklung	21'191.08		24'000.00			
3102.00	Lehrmittel	45'892.00		44'000.00		45'423.48	
3103.00	Schulmaterial	57'546.21		68'000.00		56'856.23	
3104.00	Drucksachen			1'000.00		21.55	
3105.00	Zeitungen, Zeitschriften	434.00		2'000.00		418.00	
3111.00	Kauf Mobiliar, Geräte, Maschinen	14'919.75		41'000.00		25'540.55	
3151.00	Unterhalt Mobiliar, Geräte, Maschinen	2'878.35		8'000.00		4'038.15	
3160.00	Mieten, Benützungskosten	24'583.65		33'000.00		23'433.16	
3171.00	Spesenentschädigungen			1'000.00		457.00	
3172.00	Aufwendungen für Klassenlager	12'682.15		67'000.00		38'730.66	
3173.00	Schulreisen, Ausflüge, Exkursionen	8'378.50		14'500.00		7'916.60	
3181.00	Telefon, Porti, Frachten	6'129.25		10'500.00		6'189.20	
3189.00	Dienstleistungen Dritter	3'124.10		7'500.00		761.30	
3190.00	Allgemeiner Sachaufwand	100.00		1'000.00		52.00	
3980.00	Aufteilung Personal-/Sachaufwand	69'500.00		72'500.00		12'500.00	
4369.00	Rückstellungen Dritter				11'500.00		7'544.00
4322	Geleitete Schule Dorf	333'500.70	7'290.00	395'500.00	9'000.00	316'741.89	6'575.00
Saldo			326'210.70		386'500.00		310'166.89
432200	Geleitete Schule Dorf	333'500.70	7'290.00	395'500.00	9'000.00	316'741.89	6'575.00
3030.00	Sozialleistungen	497.25				160.60	
3081.00	Externe Aushilfsentschädigungen	10'037.95				5'301.85	
3090.00	Allgemeiner Personalaufwand	10'779.93		16'000.00		29'869.65	
3091.00	Personalentwicklung	21'241.14		23'500.00			
3102.00	Lehrmittel	40'572.15		46'500.00		33'843.09	
3103.00	Schulmaterial	84'307.21		72'500.00		61'490.34	

Schulgemeinde Küsnacht

Laufende Rechnung

Konto	Text	Rechnung 2017		Voranschlag 2017		Rechnung 2016	
		Aufwand	Ertrag	Aufwand	Ertrag	Aufwand	Ertrag
3104.00	Drucksachen			1'000.00		848.90	
3105.00	Zeitungen, Zeitschriften	944.00		2'000.00		1'056.00	
3111.00	Kauf Mobiliar, Geräte, Maschinen	16'235.46		34'500.00		45'955.92	
3151.00	Unterhalt Mobiliar, Geräte, Maschinen	1'894.60		4'000.00		5'296.15	
3160.00	Mieten, Benützungskosten	46'575.76		40'500.00		51'826.64	
3171.00	Spesenentschädigungen	114.45		1'000.00		106.35	
3172.00	Aufwendungen für Klassenlager	30'260.35		41'500.00		51'013.65	
3173.00	Schulreisen, Ausflüge, Exkursionen	8'316.75		17'000.00		7'906.45	
3181.00	Telefon, Porti, Frachten	6'745.25		9'000.00		5'966.65	
3189.00	Dienstleistungen Dritter	4'078.45		5'500.00		2'559.65	
3190.00	Allgemeiner Sachaufwand	100.00		1'000.00		40.00	
3980.00	Aufteilung Personal-/Sachaufwand	50'800.00		80'000.00		13'500.00	
4369.00	Rückstellungen Dritter		7'290.00		9'000.00		6'575.00
4323	Geleitete Schule Goldbach	185'566.44	2'200.00	246'000.00	4'500.00	143'273.36	1'605.90
432300	Geleitete Schule Goldbach	185'566.44	183'366.44	246'000.00	4'500.00	143'273.36	1'605.90
3030.00	Sozialleistungen	67.20				184.40	
3081.00	Externe Aushilfsentschädigungen	2'981.90				2'358.10	
3090.00	Allgemeiner Personalaufwand	10'068.75		10'500.00		22'417.90	
3091.00	Personalentwicklung	19'766.05		19'500.00			
3102.00	Lehrmittel	23'890.22		31'000.00		29'611.12	
3103.00	Schulmaterial	40'485.79		48'000.00		39'430.10	
3104.00	Drucksachen			1'000.00			
3105.00	Zeitungen, Zeitschriften	407.95		2'000.00		461.50	
3111.00	Kauf Mobiliar, Geräte, Maschinen	1'617.55		8'500.00		3'382.75	
3151.00	Unterhalt Mobiliar, Geräte, Maschinen	432.50		7'000.00		1'276.15	

Schulgemeinde Küsnacht

Laufende Rechnung

Konto	Text	Rechnung 2017		Voranschlag 2017		Rechnung 2016	
		Aufwand	Ertrag	Aufwand	Ertrag	Aufwand	Ertrag
3160.00	Mieten, Benützungskosten	6'501.53		5'500.00		11'008.74	
3171.00	Spesenentschädigungen			1'000.00			
3172.00	Aufwendungen für Klassenlager	16'598.30		24'500.00		11'065.90	
3173.00	Schulreisen, Ausflüge, Exkursionen	7'736.40		11'000.00		4'989.45	
3181.00	Telefon, Porti, Frachten	2'976.45		6'000.00		2'978.55	
3189.00	Dienstleistungen Dritter	1'985.85		5'500.00		1'227.90	
3190.00	Allgemeiner Sachaufwand	50.00		1'000.00		380.80	
3980.00	Aufteilung Personal-/Sachaufwand	50'000.00		64'000.00		12'500.00	
4369.00	Rückertattungen Dritter		2'200.00		4'500.00		1'605.90
4324	Geleitete Schule Heslibach	249'267.36	5'526.95	277'000.00	6'500.00	227'923.15	4'950.00
432400	Geleitete Schule Heslibach	249'267.36	243'740.41	277'000.00	270'500.00	227'923.15	4'950.00
3030.00	Sozialleistungen	377.65				953.00	
3081.00	Externe Aushilfsentschädigungen	6'948.90		12'000.00		15'881.60	
3090.00	Allgemeiner Personalaufwand	3'729.75		10'500.00		44'098.85	
3091.00	Personalentwicklung	15'966.89		20'000.00			
3102.00	Lehrmittel	26'902.46		29'000.00		31'532.76	
3103.00	Schulmaterial	47'073.14		44'500.00		37'652.37	
3104.00	Drucksachen			1'000.00			
3105.00	Zeitungen, Zeitschriften	543.00		2'000.00		386.50	
3111.00	Kauf Mobiliar, Geräte, Maschinen	34'315.80		9'000.00		23'828.20	
3151.00	Unterhalt Mobiliar, Geräte, Maschinen	3'501.95		5'500.00		3'823.70	
3160.00	Mieten, Benützungskosten	9'497.26		7'500.00		15'354.89	
3171.00	Spesenentschädigungen			1'000.00			
3172.00	Aufwendungen für Klassenlager	33'596.75		44'500.00		28'264.67	
3173.00	Schulreisen, Ausflüge, Exkursionen	10'761.95		10'000.00		6'443.75	

Schulgemeinde Küsnacht

Laufende Rechnung

Konto	Text	Rechnung 2017		Voranschlag 2017		Rechnung 2016	
		Aufwand	Ertrag	Aufwand	Ertrag	Aufwand	Ertrag
3181.00	Telefon, Porti, Frachten	5'845.21		6'000.00		5'470.26	
3189.00	Dienstleistungen Dritter	2'143.25		6'000.00		2'100.85	
3190.00	Allgemeiner Sachaufwand	63.40		1'000.00		631.75	
3980.00	Aufteilung Personal-/Sachaufwand	48'000.00		67'500.00		11'500.00	
4369.00	Rückstellungen Dritter		5'526.95		6'500.00		4'950.00
433	Oberstufe	6'308'410.11	2'325'126.80	7'015'500.00	2'548'500.00	5'592'602.90	2'292'550.40
	Saldo		3'983'283.31		4'467'000.00		3'300'052.50
4331	Sekundarschule	3'928'650.36	56'803.05	4'506'000.00	37'500.00	3'518'566.98	55'214.00
	Saldo		3'871'847.31		4'468'500.00		3'463'352.98
433100	Sekundarschule	3'928'650.36	56'803.05	4'506'000.00	37'500.00	3'518'566.98	55'214.00
3021.00	Besoldungen Lehrpersonen	137'050.45		173'500.00		194'369.80	
3022.00	Zulagen	30'549.25		50'500.00		49'115.00	
3030.00	Sozialleistungen	32'154.75		51'500.00		45'866.10	
3060.00	Verpflegungszulagen	293.15		2'000.00		565.90	
3080.00	Aushilfsentschädigungen	4'416.60		10'000.00		5'059.00	
3081.00	Externe Aushilfsentschädigungen	15'226.90				12'970.25	
3090.00	Allgemeiner Personalaufwand	6'940.10		9'000.00		27'962.66	
3091.00	Personalentwicklung	17'064.99		20'500.00			
3102.00	Lehrmittel	96'769.69		70'500.00		84'742.45	
3103.00	Schulmaterial	170'185.67		160'500.00		152'231.37	
3104.00	Drucksachen	928.80		1'000.00			
3105.00	Zeitungen, Zeitschriften	2'292.33		1'500.00		1'647.76	
3111.00	Kauf Mobilien, Geräte, Maschinen	13'459.10		54'000.00		74'089.88	
3151.00	Unterhalt Mobilien, Geräte, Maschinen	4'986.35		10'000.00		3'304.99	
3160.00	Mieten, Benützungskosten	18'407.76		16'000.00		39'432.77	

Schulgemeinde Küsnacht

Laufende Rechnung

Konto	Text	Rechnung 2017		Voranschlag 2017		Rechnung 2016	
		Aufwand	Ertrag	Aufwand	Ertrag	Aufwand	Ertrag
3171.00	Spesensentschädigungen			2'000.00		80.00	
3172.00	Aufwendungen für Klassenlager	115'244.68		83'000.00		69'801.95	
3173.00	Schulreisen, Ausflüge, Exkursionen	18'773.90		20'500.00		18'577.85	
3181.00	Telefon, Porti, Frachten	4'109.70		7'000.00		4'118.55	
3189.00	Dienstleistungen Dritter	30'346.45		43'500.00		7'322.40	
3190.00	Allgemeiner Sachaufwand	50.00		1'000.00			
3519.00	Entschädigungen an den Kanton	2'066'296.43		2'088'000.00		1'915'192.41	
3529.00	Entschädigungen an andere Gemeinden	159'850.00		183'000.00		43'300.00	
3610.00	Beiträge an den Kanton	980'400.00		1'347'000.00		751'800.00	
3652.00	Sanierungsbeiträge BVK	-73'480.19				4'044.89	
3661.00	Beiträge an Private	2'733.50		2'500.00		471.00	
3980.00	Aufteilung Personal-/Sachaufwand	73'600.00		98'000.00		12'500.00	
4331.00	Schulgelder		14'900.00		14'000.00		
4369.00	Rückstellungen Dritter		35'688.05		23'500.00		14'964.00
4529.00	Entschädigungen anderer Gemeinden						40'250.00
4610.00	Staatsbeiträge		6'215.00				
4332	Tempus Berufsvorbereitung	2'379'759.75	2'268'323.75	2'509'500.00	2'511'000.00	2'074'035.92	2'237'336.40
Saldo			111'436.00	1'500.00		163'300.48	
433200	Tempus Berufsvorbereitung	2'379'759.75	2'268'323.75	2'509'500.00	2'511'000.00	2'074'035.92	2'237'336.40
3010.00	Besoldungen	167'770.90		180'500.00		182'747.80	
3021.00	Besoldungen Lehrpersonen	1'309'927.10		1'494'000.00		1'199'441.05	
3022.00	Zulagen	133'573.75		110'000.00		79'261.20	
3030.00	Sozialleistungen	422'794.40		446'000.00		334'337.10	
3060.00	Verpflegungszulagen	14'327.25		17'000.00		13'651.95	
3080.00	Aushiftentschädigungen	93'194.15		15'000.00		24'492.25	
3081.00	Externe Aushiftentschädigungen	24'500.75		15'000.00		15'770.75	

Schulgemeinde Küsnacht

Laufende Rechnung

Konto	Text	Rechnung 2017		Voranschlag 2017		Rechnung 2016	
		Aufwand	Ertrag	Aufwand	Ertrag	Aufwand	Ertrag
3090.00	Allgemeiner Personalaufwand	17'614.10		9'500.00		28'653.80	
3091.00	Personalentwicklung	6'990.57		9'500.00			
3102.00	Lehrmittel	12'133.79		17'500.00		19'703.22	
3103.00	Schulmaterial	55'216.11		51'500.00		60'522.46	
3104.00	Drucksachen	2'025.80		7'500.00		16'212.35	
3105.00	Zeitungen, Zeitschriften	217.00		1'000.00		205.60	
3111.00	Kauf Mobiliar, Geräte, Maschinen	6'530.90		13'000.00		7'222.45	
3151.00	Unterhalt Mobiliar, Geräte, Maschinen	8'162.51		4'500.00		7'949.20	
3160.00	Mieten, Benützungskosten	9'126.59		6'500.00		9'826.29	
3171.00	Spesenentschädigungen	138.00				34.80	
3172.00	Aufwendungen für Klassenlager	38'455.63		42'000.00		45'636.67	
3173.00	Schulreisen, Ausflüge, Exkursionen	19'018.15		16'500.00		10'137.93	
3181.00	Telefon, Porti, Frachten	3'239.70		3'000.00		3'100.30	
3189.00	Dienstleistungen Dritter	14'992.73		21'000.00		8'128.75	
3190.00	Allgemeiner Sachaufwand	50.00		1'000.00			
3651.00	Beiträge an private Institutionen	1'000.00		1'000.00		1'000.00	
3652.00	Sanierungsbeiträge BVK	-40.13					
3980.00	Aufteilung Personal-/Sachaufwand	18'800.00		27'000.00		6'000.00	
4331.00	Schulgelder		197'850.00		259'000.00		271'760.00
4369.00	Rückstellungen Dritter		27'994.80		53'000.00		46'898.90
4529.00	Entschädigungen anderer Gemeinden		1'380'311.95		1'617'000.00		1'271'410.50
4610.00	Staatsbeiträge		662'167.00		582'000.00		627'267.00
4980.00	Aufteilung Personal-/Sachaufwand						20'000.00
435	Sonderschulung	4'321'953.13	139'593.00	4'267'600.00	123'000.00	4'096'969.00	140'286.00
	Saldo		4'182'360.13		4'144'600.00		3'956'683.00

Schulgemeinde Küsnacht

Laufende Rechnung

Konto	Text	Rechnung 2017		Voranschlag 2017		Rechnung 2016	
		Aufwand	Ertrag	Aufwand	Ertrag	Aufwand	Ertrag
4351	Sonderschulung, Heimversorgung	3'343'878.91	139'593.00	3'342'100.00	123'000.00	3'252'663.60	140'286.00
Saldo			3'204'285.91		3'219'100.00		3'112'377.60
435100	Sonderschulung, Heimversorgung	3'343'878.91	139'593.00	3'342'100.00	123'000.00	3'252'663.60	140'286.00
3010.00	Besoldungen	21'254.10		57'000.00		16'534.45	
3021.00	Besoldungen Lehrpersonen	595'859.50		577'000.00		508'335.55	
3030.00	Sozialleistungen	131'900.00		139'500.00		106'757.65	
3060.00	Verpflegungszulagen	6'360.50		6'000.00		5'156.10	
3080.00	Aushilfsentschädigungen	12'918.90		10'000.00		15'232.10	
3081.00	Externe Aushilfsentschädigungen	1'185.00					
3090.00	Allgemeiner Personalaufwand	328.80		1'000.00		733.80	
3091.00	Personalentwicklung	300.00		4'000.00			
3103.00	Schulmaterial	956.30					
3171.00	Spesenentschädigungen	160.60		3'000.00		29.50	
3181.00	Telefon, Porti, Frachten			600.00			
3189.00	Dienstleistungen Dritter	90'020.30		85'000.00		83'237.15	
3529.00	Entschädigungen an andere Gemeinden	86'895.20		85'000.00		133'354.90	
3610.00	Beiträge an den Kanton	22'037.90		30'000.00		10'851.40	
3621.00	Beiträge an Gemeinden, Zweckverbände (SPBD)	189'458.75		222'000.00		217'834.40	
3651.00	Beiträge an private Institutionen	2'183'092.87		2'105'000.00		2'154'769.55	
3652.00	Sanierungsbeiträge BVK	-430.81				-162.95	
3661.00	Beiträge an Private	1'581.00		17'000.00			
4369.00	Rückerstattungen Dritter		139'593.00		123'000.00		140'286.00
4353	Deutsch für Fremdsprachige (DaZ)	978'074.22		925'500.00		842'955.40	
Saldo			978'074.22		925'500.00		842'955.40
435300	Deutsch für Fremdsprachige (DaZ)	978'074.22		925'500.00		842'955.40	
3021.00	Besoldungen Lehrpersonen	705'773.10		720'500.00		649'692.75	

Schulgemeinde Küsnacht

Laufende Rechnung

Konto	Text	Rechnung 2017		Voranschlag 2017		Rechnung 2016	
		Aufwand	Ertrag	Aufwand	Ertrag	Aufwand	Ertrag
3030.00	Sozialleistungen	182'867.15		173'000.00		155'636.20	
3060.00	Verpflegungszulagen	7'183.25		7'000.00		6'564.00	
3080.00	Aushilfsentschädigungen	6'313.15		10'000.00		8'266.15	
3651.00	Beiträge an private Institutionen	76'180.00		15'000.00		2'888.00	
3652.00	Sanierungsbeiträge BVK	-242.43				-91.70	
3980.00	Aufteilung Personal-/Sachaufwand					20'000.00	
4354	Verschiedene Therapien					1'350.00	
Saldo							1'350.00
435400	Verschiedene Therapien (bis 2016)					1'350.00	
3189.00	Dienstleistungen Dritter					1'350.00	
436	Bildungswesen, Übriges	174'289.95	105'753.00	210'700.00	112'000.00	209'527.70	103'768.00
Saldo			68'536.95			98'700.00	105'759.70
4360	Tempus Erwachsenenbildung	174'289.95	105'753.00	210'700.00	112'000.00	209'527.70	103'768.00
Saldo			68'536.95			98'700.00	105'759.70
436000	Tempus Erwachsenenbildung	174'289.95	105'753.00	210'700.00	112'000.00	209'527.70	103'768.00
3021.00	Besoldungen Lehrpersonen	132'245.40		152'000.00		153'745.20	
3030.00	Sozialleistungen	24'100.90		30'500.00		27'234.10	
3060.00	Verpflegungszulagen	596.90		2'000.00		893.50	
3080.00	Aushilfsentschädigungen	743.00				5'451.35	
3090.00	Allgemeiner Personalaufwand					253.50	
3102.00	Lehrmittel	198.00		500.00		238.50	
3103.00	Schulmaterial	2'020.25		3'000.00		2'257.00	
3104.00	Drucksachen, Inserate	12'576.75		16'500.00		16'583.80	
3111.00	Kauf Mobiliar, Geräte, Maschinen	469.90		3'500.00		1'528.00	

Schulgemeinde Küsnacht

Laufende Rechnung

Konto	Text	Rechnung 2017		Voranschlag 2017		Rechnung 2016	
		Aufwand	Ertrag	Aufwand	Ertrag	Aufwand	Ertrag
3151.00	Unterhalt Mobiliar, Geräte, Maschinen	1'098.85		2'500.00		1'342.75	
3661.00	Beiträge an Private	240.00		200.00			
4332.00	Kursgelder		105'206.00		111'500.00		103'483.00
4369.00	Rückertattungen Dritter		547.00		500.00		285.00
438	Volksschule, Übriges	2'336'528.43	347'963.30	2'455'400.00	429'000.00	2'230'585.92	101'686.10
	Saldo		1'988'565.13		2'026'400.00		2'128'899.82
4380	Informations- und Kommunikations- technologien ICT	310'691.85	311'300.00	413'400.00	409'000.00	222'076.37	68'500.00
	Saldo	608.15			4'400.00		153'576.37
438000	Informations- und Kommunikations- technologien ICT	310'691.85	311'300.00	413'400.00	409'000.00	222'076.37	68'500.00
3010.00	Besoldungen	38'288.10		95'000.00		63'311.30	
3022.00	Zulagen	99'682.85		106'000.00			
3030.00	Sozialleistungen	32'032.90		44'000.00		12'519.30	
3060.00	Verpflegungszulagen	694.55		2'000.00			
3080.00	Aushilfsentschädigungen			25'000.00			
3090.00	Allgemeiner Personalaufwand	474.00				184.00	
3091.00	Personalentwicklung	600.00		900.00			
3101.00	Büromaterial			1'000.00		495.00	
3111.00	Kauf Mobiliar, Geräte, Maschinen	45'515.00		56'000.00		49'391.53	
3151.00	Unterhalt Mobiliar, Geräte, Maschinen	54'604.99		57'500.00		55'302.04	
3171.00	Spesenentschädigungen	315.00		500.00		540.00	
3181.00	Telefon, Porti, Frachten	15'465.30		15'000.00		15'581.10	
3189.00	Dienstleistungen Dritter	24'927.50		10'500.00		24'752.10	
3652.00	Sanierungsbeiträge BVK	-1'908.34					

Schulgemeinde Küsnacht

Laufende Rechnung

Konto	Text	Rechnung 2017		Voranschlag 2017		Rechnung 2016	
		Aufwand	Ertrag	Aufwand	Ertrag	Aufwand	Ertrag
4369.00	Rückerstattungen Dritter		600.00				
4980.00	Aufteilung Personal-/Sachaufwand		310'700.00		409'000.00		68'500.00
4381	Jugendbibliothek			13'500.00		15'392.35	
Saldo					13'500.00		15'392.35
438100	Jugendbibliothek			13'500.00		15'392.35	
3021.00	Besoldungen Lehrpersonen			11'000.00		14'017.50	
3030.00	Sozialleistungen			1'000.00		1'174.15	
3107.00	Bücher			1'500.00		200.70	
4382	Schülertransporte	351'794.70	223.20	356'000.00		404'423.25	32'601.10
Saldo		351'794.70	351'571.50		356'000.00		371'822.15
438200	Schülertransporte	351'794.70	223.20	356'000.00		404'423.25	32'601.10
3010.00	Besoldungen					99'952.95	
3030.00	Sozialleistungen					17'145.75	
3090.00	Allgemeiner Personalaufwand					1'068.00	
3132.00	Betriebsmaterial Fahrzeuge					3'269.15	
3152.00	Unterhalt Fahrzeuge					7'442.65	
3160.00	Schülertransporte, Mieten					1'600.00	
3181.00	Telefon, Porti, Frachten					186.80	
3182.00	Versicherungen, Steuern, Abgaben					6'986.60	
3189.00	Dienstleistungen Dritter	340'991.70		347'000.00		256'924.85	
3661.00	Beiträge an Private	10'803.00		9'000.00		9'846.50	
4350.00	Verkaufserlöse						32'300.00
4369.00	Rückerstattungen Dritter		223.20				301.10

Schulgemeinde Küsnacht

Laufende Rechnung

Konto	Text	Rechnung 2017		Voranschlag 2017		Rechnung 2016	
		Aufwand	Ertrag	Aufwand	Ertrag	Aufwand	Ertrag
4385	Freizeitkurse und Lager	99'822.63	23'412.00	98'000.00	20'000.00	346'128.25	
Saldo		99'822.63	76'410.63	98'000.00	78'000.00	346'128.25	346'128.25
438500	Freizeitkurse und Lager		23'412.00	98'000.00	20'000.00	346'128.25	
3021.00	Besoldungen Lehrpersonen					55'947.35	
3022.00	Zulagen	35'826.60		47'500.00			
3030.00	Sozialleistungen	5'776.65		9'500.00		9'293.90	
3060.00	Verpflegungszulagen	169.65				307.40	
3080.00	Aushilfsentschädigungen					87.30	
3081.00	Externe Aushilfsentschädigungen	18'285.00		15'000.00			
3090.00	Allgemeiner Personalaufwand			500.00		285.00	
3091.00	Personalentwicklung			1'000.00			
3103.00	Schulmaterial	316.65				4'498.00	
3131.00	Betriebs- / Verbrauchsmaterial	617.20		2'000.00			
3134.00	Lebensmittel	18'099.77		10'000.00			
3171.00	Spesenentschädigungen	1'993.15		1'000.00			
3181.00	Verwaltungskosten (Telefon, Porti, etc.)	50.00					
3189.00	Dienstleistungen Dritter	20'144.20		10'500.00		730.00	
3190.00	Allgemeiner Sachaufwand			1'000.00			
3621.00	Beiträge an Gemeinden, Zweckverbände					225'680.00	
3651.00	Beiträge an private Institutionen					49'850.00	
3652.00	Sanierungsbeiträge BVK	-1'456.24				-550.70	
4369.00	Rückstellungen Dritter		23'412.00		20'000.00		
4386	Versicherungen	22'939.80	13'028.10	23'000.00		22'851.20	585.00
Saldo			9'911.70		23'000.00		22'266.20
438600	Versicherungen	22'939.80	13'028.10	23'000.00		22'851.20	585.00
3182.00	Versicherungen, Steuern, Abgaben	22'939.80		23'000.00		22'851.20	

Schulgemeinde Küsnacht

Laufende Rechnung

Konto	Text	Rechnung 2017		Voranschlag 2017		Rechnung 2016	
		Aufwand	Ertrag	Aufwand	Ertrag	Aufwand	Ertrag
4369.00	Rückerstattungen Dritter		13'028.10				585.00
4387	Musikschule	1'253'666.30		1'178'500.00		1'198'585.25	
	Saldo		1'253'666.30		1'178'500.00		1'198'585.25
438700	Musikschule	1'253'666.30		1'178'500.00		1'198'585.25	
3651.00	Beiträge an private Institutionen (Musikschule)	1'242'152.20		1'171'500.00		1'189'006.65	
3661.00	Beiträge an Private	11'514.10		7'000.00		9'578.60	
4388	Beiträge	297'613.15		373'000.00		21'129.25	
	Saldo		297'613.15		373'000.00		21'129.25
438800	Beiträge	297'613.15		373'000.00		21'129.25	
3621.00	Beiträge an Gemeinden, Zweckverbände	229'219.20		307'500.00		17'350.20	
3651.00	Beiträge an private Institutionen	68'393.95		65'000.00		3'729.05	
3670.00	Beiträge an Hilfsorganisationen			500.00		50.00	
439	Familienergänzende Betreuung	3'144'068.73	1'650'172.00	3'421'300.00	1'693'500.00	3'017'967.69	1'558'998.20
	Saldo		1'493'896.73		1'727'800.00		1'458'969.49
4390	Abteilung Familienergänzende Betreuung	118'995.90	6'489.00	126'000.00		143'964.44	92.00
	Saldo		112'506.90		126'000.00		143'872.44
439000	Abteilung Familienergänzende Betreuung	118'995.90	6'489.00	126'000.00		143'964.44	92.00
3010.00	Besoldungen	57'660.15		75'500.00		75'956.60	
3030.00	Sozialleistungen	14'641.70		17'500.00		15'050.70	
3080.00	Aushilfeentschädigungen	24'368.90				1'719.40	
3081.00	Externe Aushilfeentschädigungen					450.00	
3090.00	Allgemeiner Personalaufwand	2'670.15		11'000.00		49'537.20	
3091.00	Personalentwicklung	18'191.70		19'000.00			

Schulgemeinde Küsnacht

Laufende Rechnung

Konto	Text	Rechnung 2017		Voranschlag 2017		Rechnung 2016	
		Aufwand	Ertrag	Aufwand	Ertrag	Aufwand	Ertrag
		3171.00	Spesenentschädigungen	292.50		1'500.00	
3610.00	Beiträge Bildungsfonds	1'170.80		1'500.00		823.70	
4369.00	Rückstellungen Dritter		6'489.00				92.00
4391	KICK Itschnach	720'689.91	392'619.80	773'300.00	405'000.00	647'845.97	352'838.60
	Saldo		328'070.11		368'300.00		295'007.37
439100	KICK Itschnach	720'689.91	392'619.80	773'300.00	405'000.00	647'845.97	352'838.60
3010.00	Besoldungen	466'425.00		479'000.00		432'046.10	
3030.00	Sozialleistungen	93'006.50		110'500.00		79'589.45	
3080.00	Aushilfsentschädigungen	22'686.30		17'000.00		20'816.00	
3090.00	Allgemeiner Personalaufwand	2'066.20		2'000.00		3'773.70	
3101.00	Büromaterial	2'657.35		1'500.00		2'416.15	
3104.00	Drucksachen, Inserate, Publikationen	106.85				61.55	
3111.00	Kauf Mobiliar, Geräte, Maschinen	5'548.38		5'000.00		2'499.15	
3131.00	Betriebs- / Verbrauchsmaterial	3'597.43		5'500.00		3'218.40	
3134.00	Lebensmittel	8'277.80		9'500.00		4'524.15	
3151.00	Unterhalt Mobiliar, Geräte, Maschinen	1'354.60		2'000.00		784.10	
3181.00	Telefon, Porti, Frachten	94.10		300.00		44.40	
3189.00	Dienstleistungen Dritter	113'774.35		140'000.00		98'072.82	
3190.00	Allgemeiner Sachaufwand	1'095.05		1'000.00			
4369.00	Rückstellungen Dritter		392'619.80		405'000.00		352'838.60
4392	KICK Dorf	883'327.16	481'436.75	1'001'500.00	505'000.00	946'650.15	473'428.15
	Saldo		401'890.41		496'500.00		473'222.00
439200	KICK Dorf	883'327.16	481'436.75	1'001'500.00	505'000.00	946'650.15	473'428.15
3010.00	Besoldungen	570'284.50		630'000.00		561'046.50	
3030.00	Sozialleistungen	125'610.20		145'000.00		113'680.85	

Schulgemeinde Küsnacht

Laufende Rechnung

Konto	Text	Rechnung 2017		Voranschlag 2017		Rechnung 2016	
		Aufwand	Ertrag	Aufwand	Ertrag	Aufwand	Ertrag
3080.00	Aushilfsentschädigungen	19'869.50		25'000.00		22'270.50	
3090.00	Allgemeiner Personalaufwand	1'938.35		2'000.00		2'148.45	
3092.00	Lehrlingsentwicklung					-3'605.00	
3101.00	Büromaterial	1'054.50		2'000.00		1'592.50	
3111.00	Kauf Mobilier, Geräte, Maschinen	2'747.40		5'000.00		12'519.45	
3121.00	Wasser, Energie, Heizung, Entsorgung	264.00		2'000.00		2'527.10	
3131.00	Betriebs- / Verbrauchsmaterial	6'997.51		8'500.00		5'321.90	
3134.00	Lebensmittel	8'548.35		15'000.00		5'572.90	
3141.01	Baulicher Unterhalt KICK Obere Wiltisgasse	2'141.25				977.55	
3141.02	Baulicher Unterhalt KICK Seestrasse					77'875.70	
3151.00	Unterhalt Mobilier, Geräte, Maschinen	149.90		2'500.00		1'019.15	
3160.00	Mieten, Pacht, Benützungskosten	13'308.00		13'500.00		12'771.90	
3173.00	Schulreisen, Ausflüge, Exkursionen			6'000.00		89.60	
3181.00	Telefon, Porti, Frachten	678.10		2'000.00		1'067.20	
3182.00	Versicherungen, Steuern, Abgaben			500.00		454.40	
3189.00	Dienstleistungen Dritter	129'735.60		141'500.00		129'319.50	
3190.00	Allgemeiner Sachaufwand			1'000.00			
4368.00	Rückstellungen Dritter (Ferienbetreuung)		34'536.00		50'000.00		63'202.45
4369.00	Rückstellungen Dritter		446'900.75		455'000.00		410'225.70
4393	KICK Goldbach	606'537.49	312'502.80	638'500.00	314'000.00	549'154.36	292'937.40
Saldo			294'034.69		324'500.00		256'216.96
439300	KICK Goldbach	606'537.49	312'502.80	638'500.00	314'000.00	549'154.36	292'937.40
3010.00	Besoldungen	418'270.90		425'000.00		377'275.60	
3030.00	Sozialleistungen	86'212.55		98'000.00		73'878.75	
3080.00	Aushilfsentschädigungen	10'807.05		14'000.00		11'592.10	
3090.00	Allgemeiner Personalaufwand	814.00		1'500.00		998.80	

Schulgemeinde Küsnacht

Laufende Rechnung

Konto	Text	Rechnung 2017		Voranschlag 2017		Rechnung 2016	
		Aufwand	Ertrag	Aufwand	Ertrag	Aufwand	Ertrag
3091.00	Personalentwicklung	45.00		1'000.00			
3092.00	Lehrlingsentwicklung	240.00		5'000.00			
3101.00	Büromaterial	1'138.46		1'000.00		1'488.25	
3111.00	Kauf Mobiliar, Geräte, Maschinen	387.60		4'000.00		2'803.75	
3131.00	Betriebs- / Verbrauchsmaterial	7'756.60		4'500.00		4'742.30	
3134.00	Lebensmittel	6'494.30		9'000.00		5'674.95	
3151.00	Unterhalt Mobiliar, Geräte, Maschinen	1'858.48		2'000.00		1'257.70	
3173.00	Schulreisen, Ausflüge, Exkursionen	130.60		1'000.00		586.40	
3181.00	Telefon, Porti, Frachten	636.05		1'000.00		565.00	
3189.00	Dienstleistungen Dritter	71'446.90		70'500.00		68'290.76	
3190.00	Allgemeiner Sachaufwand	299.00		1'000.00			
4369.00	Rückstellungen Dritter		312'502.80		314'000.00		292'937.40
4394	KICK Hesibach	642'945.20	365'255.10	706'500.00	374'000.00	643'301.34	367'068.70
Saldo			277'690.10		332'500.00		276'232.64
439400	KICK Hesibach	642'945.20	365'255.10	706'500.00	374'000.00	643'301.34	367'068.70
3010.00	Besoldungen	429'410.30		450'000.00		425'195.00	
3030.00	Sozialleistungen	91'855.95		103'500.00		84'745.40	
3080.00	Aushilfsentschädigungen	7'754.45		12'500.00		8'669.45	
3090.00	Allgemeiner Personalaufwand	331.65		2'000.00		2'172.25	
3091.00	Personalentwicklung	627.00		1'000.00			
3092.00	Lehrlingsentwicklung			1'000.00			
3101.00	Büromaterial	1'230.45		1'500.00		550.60	
3104.00	Drucksachen, Inserate, Publikationen	106.85				61.60	
3111.00	Kauf Mobiliar, Geräte, Maschinen	1'757.95		5'000.00		4'754.05	
3131.00	Betriebs- / Verbrauchsmaterial	3'914.50		5'000.00		4'635.65	
3134.00	Lebensmittel	5'655.85		9'000.00		4'601.30	

Schulgemeinde Küsnacht

Laufende Rechnung

Konto	Text	Rechnung 2017		Voranschlag 2017		Rechnung 2016	
		Aufwand	Ertrag	Aufwand	Ertrag	Aufwand	Ertrag
3151.00	Unterhalt Mobiliar, Geräte, Maschinen	1'478.90		2'500.00		284.85	
3181.00	Telefon, Porti, Frachten	48.50		500.00		35.35	
3189.00	Dienstleistungen Dritter	98'274.75		112'000.00		107'439.59	
3190.00	Allgemeiner Sachaufwand	498.10		1'000.00		156.25	
4369.00	Rückstellungen Dritter		365'255.10		374'000.00		367'068.70
4398	Mensa Zentrum	171'573.07	91'868.55	175'500.00	95'500.00	87'051.43	72'633.35
Saldo			79'704.52		80'000.00		14'418.08
439800	Mensa Zentrum	171'573.07	91'868.55	175'500.00	95'500.00	87'051.43	72'633.35
3010.00	Besoldungen	87'233.90		87'500.00		37'662.75	
3030.00	Sozialleistungen	20'285.45		20'500.00		7'903.55	
3080.00	Aushilfsentschädigungen			5'000.00		490.55	
3090.00	Allgemeiner Personalaufwand			1'000.00		71.40	
3101.00	Büromaterial	834.84		500.00			
3111.00	Kauf Mobiliar, Geräte, Maschinen	33.00		1'000.00		7'074.25	
3131.00	Betriebs- / Verbrauchsmaterial	933.10		500.00		445.16	
3134.00	Lebensmittel	62'252.78		58'000.00		33'384.77	
3151.00	Unterhalt Mobiliar, Geräte, Maschinen			1'000.00			
3181.00	Verwaltungskosten (Telefon, Porti, etc.)			500.00		19.00	
4350.00	Verkaufserlöse		44'627.55		30'500.00		25'486.25
4369.00	Rückstellungen Dritter		47'241.00		65'000.00		47'147.10
44	Schulgesundheits- und Sozialdienst	346'799.53		409'000.00		352'272.16	
Saldo			346'799.53		409'000.00		352'272.16
440	Schulgesundheitsdienst	113'422.70		156'500.00		116'360.26	
Saldo			113'422.70		156'500.00		116'360.26

Schulgemeinde Küsnacht

Laufende Rechnung

Konto	Text	Rechnung 2017		Voranschlag 2017		Rechnung 2016	
		Aufwand	Ertrag	Aufwand	Ertrag	Aufwand	Ertrag
4401	Schulgesundheitsdienst	13'641.65		13'000.00		14'350.55	
	Saldo		13'641.65		13'000.00		14'350.55
440100	Schulgesundheitsdienst	13'641.65		13'000.00		14'350.55	
3010.00	Besoldungen	2'637.35		2'000.00		2'860.95	
3030.00	Sozialleistungen	129.30		500.00		277.10	
3189.00	Dienstleistungen Dritter	10'875.00		10'500.00		11'212.50	
4402	Schulzahnpflege	99'781.05		143'500.00		102'009.71	
	Saldo		99'781.05		143'500.00		102'009.71
440200	Schulzahnpflege	99'781.05		143'500.00		102'009.71	
3010.00	Besoldungen	11'890.10		15'000.00		12'057.70	
3030.00	Sozialleistungen	1'001.30		1'500.00		932.55	
3090.00	Allgemeiner Personalaufwand	200.00		500.00		704.50	
3091.00	Personalentwicklung	231.50		500.00			
3102.00	Lehrmittel	481.70		500.00		231.65	
3103.00	Schulmaterial	644.95		3'000.00		1'333.70	
3171.00	Spesenentschädigungen					32.40	
3189.00	Dienstleistungen Dritter	64'492.40		101'500.00		75'418.25	
3190.00	Allgemeiner Sachaufwand			1'000.00		594.00	
3661.00	Beiträge an Private	20'839.10		20'000.00		10'704.96	
441	Sozialdienst	233'376.83		252'500.00		235'911.90	
	Saldo		233'376.83		252'500.00		235'911.90
4411	Schulsozialarbeit	233'376.83		252'500.00		235'911.90	
	Saldo		233'376.83		252'500.00		235'911.90
441100	Schulsozialarbeit	233'376.83		252'500.00		235'911.90	

Schulgemeinde Küsnacht

Laufende Rechnung

Konto	Text	Rechnung 2017		Voranschlag 2017		Rechnung 2016	
		Aufwand	Ertrag	Aufwand	Ertrag	Aufwand	Ertrag
3010.00	Besoldungen	168'095.75		182'500.00		168'839.45	
3030.00	Sozialleistungen	41'824.55		42'000.00		37'898.40	
3090.00	Allgemeiner Personalaufwand	1'271.20		1'500.00		6'059.20	
3091.00	Personalentwicklung	56.60		1'000.00			
3101.00	Büromaterial	867.48		500.00		796.75	
3104.00	Drucksachen, Inserate, Publikationen			500.00		126.00	
3111.00	Kauf Mobiliar, Geräte, Maschinen			500.00		2'301.05	
3171.00	Spesenentschädigungen	300.00		1'000.00		449.40	
3181.00	Telefon, Porti, Frachten	716.65		1'000.00		714.95	
3189.00	Dienstleistungen Dritter	4'008.00		6'000.00		10'626.70	
3190.00	Allgemeiner Sachaufwand	36.60					
3519.00	Entschädigungen an den Kanton	16'200.00		16'000.00		8'100.00	
45	Ferienheime, Kolonien, Skilager					64'204.75	31'216.00
	Saldo						32'988.75
452	Ferienkolonien, Skilager					64'204.75	31'216.00
	Saldo						32'988.75
4520	Ferienkolonien, Skilager					64'204.75	31'216.00
	Saldo						32'988.75
452000	Ferienkolonien, Skilager (bis 2016)					64'204.75	31'216.00
3010.00	Besoldungen					231.00	
3030.00	Sozialleistungen					368.25	
3081.00	Externe Aushilfsentschädigungen					21'870.00	
3131.00	Betriebs-/Verbrauchsmaterial					1'523.15	
3133.00	Medizinischer Bedarf					137.70	

Schulgemeinde Küsnacht

Laufende Rechnung

Konto	Text	Rechnung 2017		Voranschlag 2017		Rechnung 2016	
		Aufwand	Ertrag	Aufwand	Ertrag	Aufwand	Ertrag
3134.00	Lebensmittel					12'748.80	
3160.00	Mieten, Benützungskosten					839.35	
3171.00	Spesenentschädigungen					2'010.00	
3181.00	Telefon, Porti, Frachten					169.00	
3189.00	Dienstleistungen Dritter					24'307.50	
4369.00	Rückertattungen Dritter						31'216.00
46	Liegenschaften, Anlagen	5'597'003.12	1'715'693.26	5'342'300.00	1'471'500.00	5'191'882.57	1'418'475.49
	Saldo		3'881'309.86		3'870'800.00		3'773'407.08
460	Abteilung Infrastruktur	257'064.48		269'000.00		211'320.85	
	Saldo		257'064.48		269'000.00		211'320.85
4600	Abteilung Infrastruktur	257'064.48		269'000.00		211'320.85	
	Saldo		257'064.48		269'000.00		211'320.85
460000	Abteilung Infrastruktur	257'064.48		269'000.00		211'320.85	
3010.00	Besoldungen	149'673.05		154'500.00		160'417.70	
3030.00	Sozialleistungen	42'654.10		31'000.00		33'584.85	
3080.00	Aushilfsentschädigungen	37'563.90		40'000.00			
3081.00	Externe Aushilfsentschädigungen	1'523.65					
3090.00	Allgemeiner Personalaufwand	7'919.10		21'500.00		1'895.50	
3091.00	Personalentwicklung	9'406.05		17'500.00			
3101.00	Büromaterial	480.00				162.30	
3104.00	Drucksachen, Inserate, Publikationen	188.00				166.55	
3111.00	Kauf Mobililiar, Geräte, Maschinen	3'016.63					
3151.00	Unterhalt Mobililiar, Geräte, Maschinen			3'500.00			
3171.00	Spesenentschädigungen	174.00		500.00			

Schulgemeinde Küsnacht

Laufende Rechnung

Konto	Text	Rechnung 2017		Vorschlag 2017		Rechnung 2016	
		Aufwand	Ertrag	Aufwand	Ertrag	Aufwand	Ertrag
3181.00	Telefon, Porti, Frachten			500.00			
3189.00	Dienstleistungen Dritter	4'466.00				15'093.95	
461	Verwaltungliegenschaften	5'062'912.49	1'378'592.46	4'809'600.00	1'073'200.00	4'713'491.22	1'074'261.23
	Saldo		3'684'320.03		3'736'400.00		3'639'229.99
4610	Verwaltungliegenschaften Objekte Sammelkonto	4'797'314.98	954'007.71	4'568'600.00	733'000.00	4'496'262.48	734'751.28
	Saldo		3'843'307.27		3'835'600.00		3'761'511.20
461011	Kindergarten Traubenweg	38'739.20		41'700.00		110'645.05	
3010.00	Besoldungen	20'836.10		21'000.00		17'009.45	
3030.00	Sozialleistungen	4'188.50		4'500.00		4'083.30	
3080.00	Aushilfeentschädigungen	143.50		500.00		10'219.20	
3081.00	Externe Aushilfeentschädigungen	487.90					
3090.00	Allgemeiner Personalaufwand			500.00		471.20	
3111.00	Kauf Mobiliar, Geräte, Maschinen	3'686.45		1'500.00		4'294.15	
3121.00	Wasser, Energie, Heizung, Entsorgung	1'627.35		2'000.00		1'803.90	
3131.00	Betriebs-/Verbrauchsmaterial	163.10		1'000.00			
3141.00	Baulicher Unterhalt	6'514.85		9'500.00		71'132.60	
3151.00	Unterhalt Mobiliar, Geräte, Maschinen	137.45		500.00		820.20	
3181.00	Telefon, Porti, Frachten	204.00		200.00		164.35	
3182.00	Versicherungen, Steuern, Abgaben	750.00					
3189.00	Dienstleistungen Dritter			500.00		646.70	
461012	Kindergarten It Schnach	27'849.65		38'500.00		32'187.60	
3010.00	Besoldungen	13'800.15		13'500.00		13'416.00	
3030.00	Sozialleistungen	2'838.25		3'000.00		2'532.70	
3080.00	Aushilfeentschädigungen	646.50		1'000.00		948.05	

Schulgemeinde Küsnacht

Laufende Rechnung

Konto	Text	Rechnung 2017		Voranschlag 2017		Rechnung 2016	
		Aufwand	Ertrag	Aufwand	Ertrag	Aufwand	Ertrag
3090.00	Allgemeiner Personalaufwand			500.00			
3111.00	Kauf Mobiliar, Geräte, Maschinen			500.00		749.00	
3121.00	Wasser, Energie, Heizung, Entsorgung	3'155.35		2'000.00		2'358.35	
3131.00	Betriebs-/Verbrauchsmaterial	925.80		1'000.00		918.50	
3141.00	Baulicher Unterhalt	6'483.60		16'000.00		11'057.65	
3151.00	Unterhalt Mobiliar, Geräte, Maschinen			500.00		207.35	
3189.00	Dienstleistungen Dritter			500.00			
461013	Kindergarten Bettlen	288'046.16	201'130.55	55'800.00		51'464.50	
3010.00	Besoldungen	24'741.15		24'500.00		24'256.35	
3030.00	Sozialleistungen	5'934.85		6'000.00		5'398.90	
3080.00	Aushilfsentschädigungen	1'189.60		900.00		1'137.80	
3090.00	Allgemeiner Personalaufwand	206.65		500.00			
3111.00	Kauf Mobiliar, Geräte, Maschinen	8'502.15		500.00			
3121.00	Wasser, Energie, Heizung, Entsorgung	14'706.30		10'000.00		10'238.65	
3131.00	Betriebs-/Verbrauchsmaterial	1'705.65		2'000.00		1'047.70	
3141.00	Baulicher Unterhalt	177'990.21		10'500.00		9'026.70	
3151.00	Unterhalt Mobiliar, Geräte, Maschinen	482.00		500.00			
3182.00	Versicherungen, Steuern, Abgaben	358.40		400.00		358.40	
3189.00	Dienstleistungen Dritter	52'229.20					
4369.00	Rückstellungen Dritter		201'130.55				
461014	Schulanlage Goldbach	169'265.87		174'200.00		149'495.27	1'741.20
3010.00	Besoldungen	63'093.60		62'500.00		65'653.20	
3030.00	Sozialleistungen	13'660.35		14'500.00		12'541.75	
3080.00	Aushilfsentschädigungen	4'247.35		2'000.00		2'772.40	
3090.00	Allgemeiner Personalaufwand	743.75				4'986.50	
3091.00	Personalentwicklung			3'000.00			
3111.00	Kauf Mobiliar, Geräte, Maschinen	2'774.50		500.00		4'973.05	

Schulgemeinde Küsnacht

Laufende Rechnung

Konto	Text	Rechnung 2017		Voranschlag 2017		Rechnung 2016	
		Aufwand	Ertrag	Aufwand	Ertrag	Aufwand	Ertrag
3121.00	Wasser, Energie, Heizung, Entsorgung	23'097.30		25'000.00		24'599.20	
3131.00	Betriebs-/Verbrauchsmaterial	5'678.37		6'000.00		5'744.25	
3141.00	Baulicher Unterhalt	49'951.90		48'500.00		16'273.72	
3151.00	Unterhalt Mobiliar, Geräte, Maschinen	391.65		2'500.00		1'189.35	
3171.00	Spesenentschädigungen	154.75					
3181.00	Telefon, Porti, Frachten	225.00		200.00		211.00	
3182.00	Versicherungen, Steuern, Abgaben	1'585.70		3'500.00		3'400.35	
3189.00	Dienstleistungen Dritter	3'661.65		6'000.00		7'150.50	
4271.00	Mietzinsen					500.00	
4369.00	Rückstellungen Dritter					1'241.20	
461015	SH/KIGA Wettsteinstrasse/Wiltisgasse	280'687.18		318'400.00		298'999.82	
3010.00	Besoldungen	152'027.35		157'000.00		150'986.65	
3030.00	Sozialleistungen	38'693.20		36'000.00		33'716.00	
3060.00	Verpflegungszulagen	1'554.00		200.00			
3080.00	Aushilfsentschädigungen	5'532.00		6'000.00		3'770.80	
3090.00	Allgemeiner Personalaufwand	1'187.55				1'589.35	
3111.00	Kauf Mobiliar, Geräte, Maschinen	2'068.15		1'500.00		6'409.60	
3121.00	Wasser, Energie, Heizung, Entsorgung	27'576.95		46'000.00		41'643.05	
3131.00	Betriebs-/Verbrauchsmaterial	9'209.18		9'000.00		11'710.00	
3141.00	Baulicher Unterhalt	36'695.70		56'000.00		42'593.37	
3151.00	Unterhalt Mobiliar, Geräte, Maschinen	1'506.25		1'500.00		1'015.75	
3181.00	Telefon, Porti, Frachten	204.00		200.00		204.00	
3182.00	Versicherungen, Steuern, Abgaben	2'880.95		3'000.00		2'880.95	
3189.00	Dienstleistungen Dritter	1'502.30		2'000.00		2'480.30	
3190.00	Allgemeiner Sachaufwand	49.60					
4341.00	Benützungsgebühren						1'390.00
461016	Schulanlage Hesibach	438'237.50	105'984.89	426'000.00	81'500.00	400'229.34	99'674.58

Schulgemeinde Küsnacht

Laufende Rechnung

Konto	Text	Rechnung 2017		Voranschlag 2017		Rechnung 2016	
		Aufwand	Ertrag	Aufwand	Ertrag	Aufwand	Ertrag
3010.00	Besoldungen	178'601.55		183'000.00		165'483.90	
3030.00	Sozialleistungen	50'158.60		40'000.00		36'211.95	
3060.00	Verpflegungszulagen			500.00			
3080.00	Aushilfsentschädigungen	34'705.55		3'000.00		14'465.45	
3081.00	Externe Aushilfsentschädigungen	12'886.05		3'000.00		3'557.00	
3090.00	Allgemeiner Personalaufwand	1'660.00		500.00		813.20	
3111.00	Kauf Mobilien, Geräte, Maschinen	908.10		500.00		12'491.00	
3121.00	Wasser, Energie, Heizung, Entsorgung	61'755.30		61'000.00		49'039.85	
3131.00	Betriebs-/Verbrauchsmaterial	12'246.60		15'000.00		15'873.55	
3141.00	Baulicher Unterhalt	66'989.25		104'500.00		85'991.14	
3151.00	Unterhalt Mobilien, Geräte, Maschinen	1'994.10		3'000.00		3'119.30	
3181.00	Telefon, Porti, Frachten	307.40				580.15	
3182.00	Versicherungen, Steuern, Abgaben	5'843.65		6'000.00		5'843.65	
3189.00	Dienstleistungen Dritter	10'181.35		6'000.00		6'759.20	
4271.00	Mietzinsen		82'667.50		73'500.00		82'667.50
4341.00	Benützungsgebühren		1'695.00				1'020.00
4369.00	Rückstellungen Dritter		21'622.39		8'000.00		15'987.08
461017	Schulhaus Wiltschwacht	288'406.14	1'815.55	290'700.00		337'364.54	1'657.80
3010.00	Besoldungen	159'083.80		151'000.00		173'380.44	
3030.00	Sozialleistungen	38'305.90		36'500.00		39'704.45	
3060.00	Verpflegungszulagen			500.00		8.40	
3080.00	Aushilfsentschädigungen	1'693.85		2'000.00		4'855.10	
3090.00	Allgemeiner Personalaufwand	1'844.30		1'000.00		3'129.70	
3111.00	Kauf Mobilien, Geräte, Maschinen	4'568.45		3'500.00		6'303.80	
3121.00	Wasser, Energie, Heizung, Entsorgung	31'923.55		35'000.00		37'141.45	
3131.00	Betriebs-/Verbrauchsmaterial	8'923.10		9'000.00		9'169.35	
3141.00	Baulicher Unterhalt	33'183.59		41'000.00		55'216.10	

Schulgemeinde Küsnacht

Laufende Rechnung

Konto	Text	Rechnung 2017		Voranschlag 2017		Rechnung 2016	
		Aufwand	Ertrag	Aufwand	Ertrag	Aufwand	Ertrag
3151.00	Unterhalt Mobiliar, Geräte, Maschinen	1'542.50		3'000.00		1'354.20	
3181.00	Telefon, Porti, Frachten			200.00		204.00	
3182.00	Versicherungen, Steuern, Abgaben	2'170.00		2'500.00		2'170.00	
3189.00	Dienstleistungen Dritter	5'167.10		5'500.00		4'727.55	
4341.00	Benützungsgebühren		600.00				
4369.00	Rückerstattungen Dritter		1'215.55				1'657.80
461018	Schulhaus Itzschach	544'218.13	15'987.35	520'000.00	16'000.00	503'164.11	20'732.10
3010.00	Besoldungen	241'270.20		240'000.00		252'848.33	
3030.00	Sozialleistungen	53'310.30		53'000.00		50'368.05	
3060.00	Verpflegungszulagen		600.00	600.00			
3080.00	Aushilfsentschädigungen	17'331.95		3'000.00		5'362.00	
3090.00	Allgemeiner Personalaufwand	1'600.00				3'865.40	
3111.00	Kauf Mobiliar, Geräte, Maschinen	28'586.90		33'000.00		4'210.85	
3121.00	Wasser, Energie, Heizung, Entsorgung	93'966.20		94'000.00		79'065.35	
3131.00	Betriebs-Verbrauchsmaterial	16'960.75		17'000.00		18'624.58	
3141.00	Baulicher Unterhalt	64'699.83		57'000.00		67'414.90	
3151.00	Unterhalt Mobiliar, Geräte, Maschinen	7'879.75		10'000.00		7'743.30	
3181.00	Telefon, Porti, Frachten	444.60		400.00		442.70	
3182.00	Versicherungen, Steuern, Abgaben	7'630.60		7'500.00		7'577.60	
3189.00	Dienstleistungen Dritter	10'537.05		4'500.00		5'641.05	
4341.00	Benützungsgebühren		15'060.00		15'000.00		17'780.00
4369.00	Rückerstattungen Dritter		927.35		1'000.00		2'952.10
461019	Schulhaus Limberg	283'390.75	38'466.74	278'700.00	24'000.00	261'267.85	23'139.63
3010.00	Besoldungen	123'676.90		125'000.00		124'805.30	
3030.00	Sozialleistungen	30'415.50		31'000.00		27'783.15	
3060.00	Verpflegungszulagen	12.60		500.00			
3080.00	Aushilfsentschädigungen	1'008.55		2'000.00		1'473.95	

Schulgemeinde Küsnacht

Laufende Rechnung

Konto	Text	Rechnung 2017		Voranschlag 2017		Rechnung 2016	
		Aufwand	Ertrag	Aufwand	Ertrag	Aufwand	Ertrag
3090.00	Allgemeiner Personalaufwand	800.00				2'456.50	
3111.00	Kauf Mobiliar, Geräte, Maschinen	10'911.20		17'500.00		4'412.20	
3121.00	Wasser, Energie, Heizung, Entsorgung	36'253.25		39'000.00		33'536.60	
3131.00	Betriebs-/Verbrauchsmaterial	10'806.95		11'000.00		14'960.70	
3141.00	Baulicher Unterhalt	60'695.25		42'500.00		39'993.95	
3151.00	Unterhalt Mobiliar, Geräte, Maschinen	4'712.90		5'500.00		8'578.50	
3181.00	Telefon, Porti, Frachten	204.00		200.00		204.00	
3182.00	Versicherungen, Steuern, Abgaben	2'634.60		3'000.00		2'634.60	
3189.00	Dienstleistungen Dritter	1'259.05		1'500.00		428.40	
4341.00	Benützungsgebühren		13'582.50		14'000.00		11'100.00
4369.00	Rückstellungen Dritter		24'884.24		10'000.00		12'039.63
461020	Schulhaus im Erb	273'670.61	1'000.00	256'100.00	500.00	254'917.62	275.00
3010.00	Besoldungen	135'584.10		133'000.00		135'820.05	
3030.00	Sozialleistungen	33'265.45		33'000.00		29'905.70	
3060.00	Verpflegungszulagen	67.20				21.00	
3080.00	Aushilfsentschädigungen	12'373.30		1'500.00		1'407.85	
3090.00	Allgemeiner Personalaufwand	1'567.15				863.20	
3111.00	Kauf Mobiliar, Geräte, Maschinen	3'887.50		500.00		10'733.30	
3121.00	Wasser, Energie, Heizung, Entsorgung	40'165.30		47'000.00		32'660.95	
3131.00	Betriebs-/Verbrauchsmaterial	8'167.85		10'000.00		10'307.10	
3141.00	Baulicher Unterhalt	26'712.41		18'000.00		23'678.47	
3151.00	Unterhalt Mobiliar, Geräte, Maschinen	3'196.70		5'500.00		2'698.55	
3181.00	Telefon, Porti, Frachten	213.05		100.00		186.80	
3182.00	Versicherungen, Steuern, Abgaben	2'896.00		3'000.00		2'896.00	
3189.00	Dienstleistungen Dritter	5'574.60		4'500.00		3'738.65	
4341.00	Benützungsgebühren		1'000.00		500.00		240.00
4369.00	Rückstellungen Dritter						35.00

Schulgemeinde Küsnacht

Laufende Rechnung

Konto	Text	Rechnung 2017		Voranschlag 2017		Rechnung 2016	
		Aufwand	Ertrag	Aufwand	Ertrag	Aufwand	Ertrag
461021	Oberstufenanlage Zentrum	943'065.91	47'404.13	951'500.00	43'000.00	946'032.15	50'533.72
3010.00	Besoldungen	466'592.80		466'000.00		480'477.55	
3030.00	Sozialleistungen	106'365.00		102'500.00		97'090.65	
3060.00	Verpflegungszulagen	588.00		1'500.00		600.60	
3080.00	Aushilfeentschädigungen	5'766.80		13'000.00		6'663.70	
3081.00	Externe Aushilfeentschädigungen					75.00	
3090.00	Allgemeiner Personalaufwand	4'600.00		1'000.00		10'129.25	
3091.00	Personalentwicklung	344.00		2'500.00			
3111.00	Kauf Mobiliar, Geräte, Maschinen	22'495.90		18'500.00		37'065.00	
3121.00	Wasser, Energie, Heizung, Entsorgung	120'662.65		152'500.00		108'547.15	
3131.00	Betriebs-/Verbrauchsmaterial	28'274.16		27'000.00		27'292.40	
3141.00	Baulicher Unterhalt	149'169.00		135'500.00		146'973.85	
3151.00	Unterhalt Mobiliar, Geräte, Maschinen	15'914.80		12'000.00		9'260.75	
3181.00	Telefon, Porti, Frachten	7.00					
3182.00	Versicherungen, Steuern, Abgaben	14'649.50		15'000.00		14'602.50	
3189.00	Dienstleistungen Dritter	7'636.30		4'500.00		7'253.75	
4341.00	Benützunggebühren		8'175.00		8'000.00		5'875.00
4369.00	Rückstellungen Dritter		39'229.13		35'000.00		44'658.72
461022	Sportanlagen Heselbach	1'196'724.13	542'005.80	1'180'000.00	568'000.00	1'150'494.63	535'607.25
3010.00	Besoldungen	473'528.35		483'000.00		444'825.95	
3030.00	Sozialleistungen	118'056.50		111'000.00		100'622.20	
3080.00	Aushilfeentschädigungen	72.00		500.00			
3081.00	Externe Aushilfeentschädigungen	248.40				225.00	
3090.00	Allgemeiner Personalaufwand	2'322.05		1'000.00		4'139.20	
3111.00	Kauf Mobiliar, Geräte, Maschinen	11'072.10		5'000.00		22'688.31	
3121.00	Wasser, Energie, Heizung, Entsorgung	272'750.40		259'000.00		212'321.80	
3131.00	Betriebs-/Verbrauchsmaterial	26'186.31		28'000.00		29'097.90	

Schulgemeinde Küsnacht

Laufende Rechnung

Konto	Text	Rechnung 2017		Voranschlag 2017		Rechnung 2016	
		Aufwand	Ertrag	Aufwand	Ertrag	Aufwand	Ertrag
3141.00	Baulicher Unterhalt	225'219.82		215'500.00		259'604.62	
3151.00	Unterhalt Mobiliar, Geräte, Maschinen	17'408.80		18'500.00		15'354.50	
3181.00	Telefon, Porti, Frachten	3'086.20		3'500.00		3'423.10	
3182.00	Versicherungen, Steuern, Abgaben	11'290.05		12'000.00		11'289.85	
3189.00	Dienstleistungen Dritter	35'101.55		43'000.00		46'902.20	
3190.00	Allgemeiner Sachaufwand	381.60					
4271.00	Mietzinsen		372'194.00		387'000.00		371'684.00
4341.00	Benützungsgebühren		42'577.60		57'000.00		41'761.45
4369.00	Rückstellungen Dritter		127'234.20		124'000.00		122'161.80
461023	Betreuungshaus Dorf	4'261.55		37'000.00			
3111.00	Kauf Mobiliar, Geräte, Maschinen	4'108.50					
3131.00	Betriebs- / Verbrauchsmaterial	153.05					
3160.00	Miete und Benützungskosten			37'000.00			
461024	Seestrasse 143	20'752.20	212.70				
3141.00	Baulicher Unterhalt	714.15					
3151.00	Unterhalt Mobiliar, Geräte, Maschinen	172.50					
3182.00	Versicherungen, Steuern, Abgaben	454.40					
3189.00	Dienstleistungen Dritter	19'411.15					
4369.00	Rückstellungen Dritter		212.70				
4611	Verwaltungliegenschaften Wohnungen Sammelkonto	67'730.15	351'048.70	48'000.00	277'700.00	29'052.25	272'476.35
Saldo		283'318.55		229'700.00		243'424.10	
461111	Kindergarten Traubenweg	11'512.90	26'268.00	5'000.00	27'800.00	2'710.35	26'268.00
3121.00	Wasser, Energie, Heizung, Entsorgung	4'680.35		300.00		342.10	
3141.00	Baulicher Unterhalt	1'538.00		1'000.00			
3151.00	Unterhalt Mobiliar, Geräte, Maschinen	1'768.65		500.00			

Schulgemeinde Küsnacht

Laufende Rechnung

Konto	Text	Rechnung 2017		Voranschlag 2017		Rechnung 2016	
		Aufwand	Ertrag	Aufwand	Ertrag	Aufwand	Ertrag
3182.00	Versicherungen, Steuern, Abgaben	662.50		700.00		662.50	
3189.00	Dienstleistungen Dritter	2'863.40		2'500.00		1'705.75	
4271.00	Mietzins		26'268.00		27'000.00		26'268.00
4369.00	Rückerstattungen Dritter				800.00		
461112	Kindergarten Itschnach	7'876.30	35'404.70	6'000.00	34'700.00	3'359.80	31'960.05
3121.00	Wasser, Energie, Heizung, Entsorgung	2'864.35					
3141.00	Baulicher Unterhalt	1'295.85		2'500.00			
3151.00	Unterhalt Mobiliar, Geräte, Maschinen			500.00		71.95	
3182.00	Versicherungen, Steuern, Abgaben	464.00		500.00		464.00	
3189.00	Dienstleistungen Dritter	3'252.10		2'500.00		2'823.85	
4271.00	Mietzins		34'740.00		34'000.00		31'263.00
4369.00	Rückerstattungen Dritter		664.70		700.00		697.05
461114	Schulanlage Goldbach	1'137.95	16'830.00	2'500.00	15'800.00	3'621.30	16'398.00
3111.00	Kauf Mobiliar, Geräte, Maschinen					1'831.50	
3141.00	Baulicher Unterhalt	224.65		1'500.00		1'334.00	
3151.00	Unterhalt Mobiliar, Geräte, Maschinen	349.90		500.00			
3189.00	Dienstleistungen Dritter	563.40		500.00		455.80	
4271.00	Mietzins		16'026.00		15'000.00		15'594.00
4369.00	Rückerstattungen Dritter		804.00		800.00		804.00
461115	SH/KIGA Wettsteinstr./Wiltsigasse	3'311.35	36'852.00	6'300.00	36'000.00	7'543.75	36'138.00
3111.00	Kauf Mobiliar, Geräte, Maschinen					4'023.00	
3141.00	Baulicher Unterhalt			3'000.00		589.50	
3151.00	Unterhalt Mobiliar, Geräte, Maschinen			800.00		162.00	
3189.00	Dienstleistungen Dritter	3'311.35		2'500.00		2'769.25	
4271.00	Mietzins		34'788.00		34'000.00		34'074.00
4369.00	Rückerstattungen Dritter		2'064.00		2'000.00		2'064.00
461116	Schulanlage Hesibach	2'259.00	17'496.00	3'500.00	17'700.00	1'570.35	17'496.00

Schulgemeinde Küsnacht

Laufende Rechnung

Konto	Text	Rechnung 2017		Voranschlag 2017		Rechnung 2016	
		Aufwand	Ertrag	Aufwand	Ertrag	Aufwand	Ertrag
3141.00	Baulicher Unterhalt			1'500.00			
3151.00	Unterhalt Mobiliar, Geräte, Maschinen			500.00		203.00	
3189.00	Dienstleistungen Dritter	2'259.00		1'500.00		1'367.35	
4271.00	Mietzins		16'800.00		17'000.00		16'800.00
4369.00	Rückstellungen Dritter		696.00		700.00		696.00
461118	Schulhaus Itschnach	1'264.25	17'808.00	3'500.00	17'900.00	2'417.45	17'808.00
3141.00	Baulicher Unterhalt			1'500.00			
3151.00	Unterhalt Mobiliar, Geräte, Maschinen			500.00		1'086.30	
3189.00	Dienstleistungen Dritter	1'264.25		1'500.00		1'331.15	
4271.00	Mietzins		16'920.00		17'000.00		16'920.00
4369.00	Rückstellungen Dritter		888.00		900.00		888.00
461120	Schulhaus im Erb	1'422.30	15'252.00	3'500.00	15'800.00	1'367.35	15'252.00
3141.00	Baulicher Unterhalt			1'500.00			
3151.00	Unterhalt Mobiliar, Geräte, Maschinen			500.00			
3189.00	Dienstleistungen Dritter	1'422.30		1'500.00		1'367.35	
4271.00	Mietzins		14'484.00		15'000.00		14'484.00
4369.00	Rückstellungen Dritter		768.00		800.00		768.00
461121	Oberstufenanlage Zentrum	8'432.55	34'980.00	6'200.00	35'000.00	3'140.55	34'980.00
3141.00	Baulicher Unterhalt	5'746.00		3'000.00			
3151.00	Unterhalt Mobiliar, Geräte, Maschinen			700.00		557.80	
3189.00	Dienstleistungen Dritter	2'686.55		2'500.00		2'582.75	
4271.00	Mietzins		32'904.00		33'000.00		32'904.00
4369.00	Rückstellungen Dritter		2'076.00		2'000.00		2'076.00
461122	Sportanlagen Heslibach	10'367.95	75'720.00	11'500.00	77'000.00	3'321.35	76'176.30
3121.00	Wasser, Energie, Heizung, Entsorgung	11.00				434.20	
3141.00	Baulicher Unterhalt	7'739.25		8'000.00			
3151.00	Unterhalt Mobiliar, Geräte, Maschinen			500.00		456.30	

Schulgemeinde Küsnacht							
Laufende Rechnung							
Konto	Text	Rechnung 2017		Voranschlag 2017		Rechnung 2016	
		Aufwand	Ertrag	Aufwand	Ertrag	Aufwand	Ertrag
3189.00	Dienstleistungen Dritter	2'617.70		3'000.00		2'430.85	
4271.00	Mietzins		72'840.00		73'000.00		72'840.00
4369.00	Rückerstattungen Dritter		2'880.00		4'000.00		3'336.30
461124	Seestrasse 143	20'145.60	74'438.00				
3121.00	Wasser, Energie, Heizung, Entsorgung	3'265.90					
3141.00	Baulicher Unterhalt	5'533.90					
3189.00	Dienstleistungen Dritter	11'345.80					
4231.00	Mietzinsen		70'550.00				
4369.00	Rückerstattungen Dritter		3'888.00				
4612	Verwaltungsliegenschaften Ferienhäuser	197'867.36	73'536.05	193'000.00	62'500.00	188'176.49	67'033.60
Saldo			124'331.31		130'500.00		121'142.89
461211	Sarn	99'437.44	49'410.00	97'000.00	34'000.00	89'935.28	37'681.50
3010.00	Besoldungen	29'235.70		29'500.00		29'235.70	
3030.00	Sozialleistungen	6'089.70		6'000.00		5'610.80	
3080.00	Aushilfsentschädigungen			500.00		430.50	
3090.00	Allgemeiner Personalaufwand	174.00		500.00			
3104.00	Drucksachen, Inserate, Publikationen	319.00		3'000.00			
3111.00	Kauf Mobililiar, Geräte, Maschinen	7'272.65		1'500.00		7'091.45	
3121.00	Wasser, Energie, Heizung, Entsorgung	24'101.80		20'500.00		13'362.96	
3131.00	Betriebs-/Verbrauchsmaterial	5'309.90		3'000.00		1'118.65	
3141.00	Baulicher Unterhalt	13'747.89		13'500.00		10'821.22	
3151.00	Unterhalt Mobililiar, Geräte, Maschinen	2'150.40		2'000.00		667.50	
3181.00	Telefon, Porti, Frachten	1'066.10		1'000.00		927.20	
3182.00	Versicherungen, Steuern, Abgaben	9'617.95		10'500.00		11'952.55	
3189.00	Dienstleistungen Dritter	226.80		5'500.00		8'716.75	
3190.00	Allgemeiner Sachaufwand	125.55					

Schulgemeinde Küsnacht

Laufende Rechnung

Konto	Text	Rechnung 2017		Voranschlag 2017		Rechnung 2016	
		Aufwand	Ertrag	Aufwand	Ertrag	Aufwand	Ertrag
4271.00	Mietzinsen		8'400.00		8'500.00		8'400.00
4341.00	Benützunggebühren		40'356.80		25'500.00		29'281.50
4369.00	Rückstellungen Dritter		653.20				
461212	Ste-Croix	98'429.92	24'126.05	96'000.00	28'500.00	98'241.21	29'352.10
3010.00	Besoldungen	36'168.45		25'000.00		31'449.30	
3030.00	Sozialleistungen	6'412.45		5'000.00		5'591.55	
3080.00	Aushilfsentschädigungen	700.00		3'000.00			
3090.00	Allgemeiner Personalaufwand	1'518.60		500.00			
3091.00	Personalentwicklung	51.80					
3104.00	Drucksachen, Inserate, Publikationen	319.00		3'000.00		115.00	
3111.00	Kauf Mobililiar, Geräte, Maschinen	4'549.00		2'500.00			
3121.00	Wasser, Energie, Heizung, Entsorgung	14'011.30		16'000.00		13'615.15	
3131.00	Betriebs-/Verbrauchsmaterial	2'668.90		3'000.00		1'906.85	
3141.00	Baulicher Unterhalt	16'290.47		16'500.00		26'639.21	
3151.00	Unterhalt Mobililiar, Geräte, Maschinen	3'477.75		2'000.00		600.00	
3181.00	Telefon, Porti, Frachten	1'372.55		1'500.00		1'444.00	
3182.00	Versicherungen, Steuern, Abgaben	7'766.75		12'000.00		15'840.15	
3189.00	Dienstleistungen Dritter	2'609.20		6'000.00		1'040.00	
3190.00	Allgemeiner Sachaufwand	513.70					
4271.00	Mietzinsen		3'234.00		4'500.00		4'392.00
4341.00	Benützunggebühren		20'892.05		24'000.00		24'960.10
465	Finanzliegenschaften	277'026.15	337'100.80	263'700.00	398'300.00	267'070.50	344'214.26
	Saldo	60'074.65		134'600.00		77'143.76	
4650	Finanzliegenschaften Sammelkonto	277'026.15	337'100.80	263'700.00	398'300.00	267'070.50	344'214.26
	Saldo	60'074.65		134'600.00		77'143.76	

Schulgemeinde Küsnacht		Rechnung 2017		Voranschlag 2017		Rechnung 2016	
Laufende Rechnung							
Konto	Text	Aufwand	Ertrag	Aufwand	Ertrag	Aufwand	Ertrag
465000	Liegenschaftlichen Finanzvermögen allgemein	146'849.50		157'000.00		130'339.80	
3920.00	Anteil Passivzinsen	146'849.50		157'000.00		130'339.80	
465051	Seestrasse 143			15'300.00	72'500.00	31'442.00	27'012.00
3111.00	Kauf Mobiliar, Geräte, Maschinen					4'236.00	
3121.00	Wasser, Energie, Heizung, Entsorgung			2'000.00		2'566.00	
3141.00	Baulicher Unterhalt			6'000.00		13'763.20	
3151.00	Unterhalt Mobiliar, Geräte, Maschinen			800.00		1'776.65	
3182.00	Versicherungen, Steuern, Abgaben			500.00			
3189.00	Dienstleistungen Dritter			6'000.00		9'100.15	
4231.00	Mietzinsen				68'000.00		24'340.00
4369.00	Rückerstattungen Dritter				4'500.00		2'672.00
465053	Limberg	29'572.45	38'548.60	26'900.00	38'500.00	16'448.55	38'544.95
3121.00	Wasser, Energie, Heizung, Entsorgung	3'427.95		3'000.00		3'539.20	
3141.00	Baulicher Unterhalt	21'819.40		20'000.00		5'891.70	
3151.00	Unterhalt Mobiliar, Geräte, Maschinen			500.00		3'668.45	
3182.00	Versicherungen, Steuern, Abgaben	341.50		400.00		341.50	
3189.00	Dienstleistungen Dritter	3'983.60		3'000.00		3'007.70	
4231.00	Mietzinsen		38'052.00		38'000.00		38'052.00
4369.00	Rückerstattungen Dritter		496.60		500.00		492.95
465054	Weinmanngasse 28/30	54'012.30	103'094.65	23'200.00	93'800.00	29'738.90	97'057.50
3111.00	Kauf Mobiliar, Geräte, Maschinen			3'000.00		6'493.75	
3121.00	Wasser, Energie, Heizung, Entsorgung	4'193.85		3'500.00		3'866.90	
3141.00	Baulicher Unterhalt	31'795.65		4'500.00		477.90	
3151.00	Unterhalt Mobiliar, Geräte, Maschinen	824.10		500.00		2'071.05	
3182.00	Versicherungen, Steuern, Abgaben	656.00		700.00		656.00	
3189.00	Dienstleistungen Dritter	16'542.70		11'000.00		16'173.30	
4231.00	Mietzinsen		102'023.90		93'000.00		96'329.10

Schulgemeinde Küsnacht

Laufende Rechnung

Konto	Text	Rechnung 2017		Voranschlag 2017		Rechnung 2016	
		Aufwand	Ertrag	Aufwand	Ertrag	Aufwand	Ertrag
4369.00	Rückerstattungen Dritter		1'070.75		800.00		728.40
465055	Boglerenstrasse 17	17'963.30	80'382.60	16'200.00	78'000.00	24'455.55	72'175.66
3111.00	Kauf Mobilbar, Geräte, Maschinen			1'000.00		5'444.00	
3121.00	Wasser, Energie, Heizung, Entsorgung	3'486.85		2'000.00		5'429.60	
3141.00	Baulicher Unterhalt	2'899.65		6'000.00		3'255.40	
3151.00	Unterhalt Mobilbar, Geräte, Maschinen			800.00		169.70	
3182.00	Versicherungen, Steuern, Abgaben	400.00		400.00		400.00	
3189.00	Dienstleistungen Dritter	11'176.80		6'000.00		9'756.85	
4231.00	Mietzinsen		78'216.00		76'000.00		69'955.45
4369.00	Rückerstattungen Dritter		2'166.60		2'000.00		2'220.21
465056	Traubenweg 29	28'628.60	115'074.95	25'100.00	115'500.00	34'645.70	109'424.15
3111.00	Kauf Mobilbar, Geräte, Maschinen			3'500.00			
3121.00	Wasser, Energie, Heizung, Entsorgung	6'380.60		6'000.00		6'171.60	
3141.00	Baulicher Unterhalt	4'587.00		4'500.00		13'456.90	
3151.00	Unterhalt Mobilbar, Geräte, Maschinen	3'326.80		1'500.00		1'548.45	
3182.00	Versicherungen, Steuern, Abgaben	599.35		600.00		599.35	
3189.00	Dienstleistungen Dritter	13'734.85		9'000.00		12'869.40	
4231.00	Mietzinsen		112'620.00		114'000.00		106'658.05
4369.00	Rückerstattungen Dritter		2'454.95		1'500.00		2'766.10
49	Abschluss	10'513'350.20			4'381'300.00	7'980'270.44	
	Saldo			10'513'350.20			7'980'270.44
499	Abschluss	10'513'350.20			4'381'300.00	7'980'270.44	
	Saldo			10'513'350.20			7'980'270.44

Schulgemeinde Küsnacht

Laufende Rechnung

Konto	Text	Rechnung 2017		Voranschlag 2017		Rechnung 2016	
		Aufwand	Ertrag	Aufwand	Ertrag	Aufwand	Ertrag
4999	Abschluss	10'513'350.20			4'381'300.00	7'980'270.44	
	Saldo		10'513'350.20	4'381'300.00			7'980'270.44
499900	Abschluss	10'513'350.20			4'381'300.00	7'980'270.44	
9120.00	Ertragsüberschuss	10'513'350.20				7'980'270.44	
9121.00	Aufwandüberschuss				4'381'300.00		

Schulgemeinde Küsnacht

Investitionsrechnung Verwaltungsvermögen

Konto	Text	Rechnung 2017		Voranschlag 2017		Rechnung 2016	
		Ausgaben	Einnahmen	Ausgaben	Einnahmen	Ausgaben	Einnahmen
	Gesamttotal	11'446'111.53		15'300'000.00		3'500'625.41	
43	Bildung	137'330.70		200'000.00			
438	Volksschule, Übriges	137'330.70		200'000.00			
4380	Informations- und Kommunikations- technologien ICT	137'330.70		200'000.00			
438000	Informations- und Kommunikations- technologien ICT	137'330.70		200'000.00			
5060.00	Mobilien	137'330.70		200'000.00			
INV00002	Erneuerung Hardware gemäss ICT-Konzept	137'330.70		200'000.00			
46	Liegenschaften, Anlagen	11'308'780.83		15'100'000.00		3'500'625.41	
461	Verwaltungsliegenschaften	11'308'780.83		15'100'000.00		3'500'625.41	
4610	Verwaltungsliegenschaften Objekte Sammel- konto	11'308'780.83		15'100'000.00		3'500'625.41	
461000	Liegenschaften Verwaltungsvermögen allge- mein	11'308'780.83		15'100'000.00		3'500'625.41	
5031.00	Erwerb					578'000.00	
INV00042	Kat. 9414 Seestrasse 143, Überführung vom Finanzver- mögen ins Verwaltungsvermögen (Ausgabe)					578'000.00	
5032.00	Neubauten	10'127'351.97		13'500'000.00		2'690'738.76	
INV00007	Hortbarcke Ob. Wilfigasse 28, Neubau (KICK, KIGA, Familienzentrum)	1'539'312.70		3'000'000.00		158'679.60	

Schulgemeinde Küsnacht							
Investitionsrechnung Verwaltungsvermögen							
Konto	Text	Rechnung 2017		Voranschlag 2017		Rechnung 2016	
		Ausgaben	Einnahmen	Ausgaben	Einnahmen	Ausgaben	Einnahmen
INV00008	Schulhaus Goldbach, Neubau	8'588'039.27		10'500'000.00		2'528'450.21	
INV00009	Schulhaus Goldbach, Projektierung Neubau					113.40	
INV00010	Schulhaus Erb, Schulraumprovisorium					3'495.55	
5033.00	Umbauten	627'601.56		600'000.00		96'433.75	
INV00013	Projekte aus Schulraumplanung					94'228.50	
INV00014	Projekte aus Schulraumplanung – SA Heslibach, Nutzungsänderung SH 47 und FZA	48'888.25		100'000.00		177.80	
INV00015	Projekte aus Schulraumplanung – SH Wiltisgasse, Estrichausbau und Dachsanierung	74'234.60					
INV00020	Projekte aus Schulraumplanung – SH Itzmach, Schulraumprovisorium	495'494.51		500'000.00		2'027.45	
INV00045	Projekte aus Schulraumplanung – KICK & KIGA Rebhaldensteig (nach Inbetriebnahme SA Goldbach)	8'984.20					
5034.00	Sanierungen	553'827.30		1'000'000.00		135'452.90	
INV00030	Schulanlage Zentrum, Trakt Rigi, Fenstersanierung	395'935.60		500'000.00		4'952.90	
INV00035	Schulanlage Zentrum, Sanierung Wasserleitungen	157'891.70		500'000.00		7'155.00	
INV00037	Sportanlage Heslibach, Sanierung Lüftungsanlage					123'345.00	
		11'446'111.53		15'300'000.00		3'500'625.41	
	Nettoinvestition	11'446'111.53	11'446'111.53	15'300'000.00	15'300'000.00	3'500'625.41	3'500'625.41

Schulgemeinde Küsnacht

Investitionsrechnung Finanzvermögen

Konto	Text	Rechnung 2017		Voranschlag 2017		Rechnung 2016	
		Ausgaben	Einnahmen	Ausgaben	Einnahmen	Ausgaben	Einnahmen
4	Schulgemeinde						578'000.00
46	Liegenschaften, Anlagen						578'000.00
465	Finanzliegenschaften						578'000.00
4650	Finanzliegenschaften Sammelkonto						578'000.00
465000	Liegenschaften Finanzvermögen allgemein						578'000.00
8022.00	Übertragungen ins Verwaltungsvermögen						578'000.00
INV00043	Kat. 9414, Seestrasse 143, Überführung vom Finanzvermögen ins Verwaltungsvermögen (Einnahme)						578'000.00
	Nettoinvestition					578'000.00	578'000.00
						578'000.00	578'000.00

Schulgemeinde Küsnacht

Verzeichnis der Verpflichtungskredittite Verwaltungsvermögen

Konto	Text	Gesamtkredit		Objektstand		Abweichung		Rechnung 2017		Voranschlag 2017	
		Saldo		Saldo		Saldo		Saldo		Saldo	
4	Schulgemeinde	37'840'064.55		19'188'258.79		18'651'805.76		11'446'111.53		15'300'000.00	
43	Bildung	1'460'000.00		1'236'679.50		223'320.50		137'330.70		200'000.00	
438	Volksschule, Übriges	1'460'000.00		1'236'679.50		223'320.50		137'330.70		200'000.00	
4380	Informations- und Kommunikationstechnologien ICT	1'460'000.00		1'236'679.50		223'320.50		137'330.70		200'000.00	
438000	Informations- und Kommunikationstechnologien ICT	1'460'000.00		1'236'679.50		223'320.50		137'330.70		200'000.00	
INV00001	ICT-Konzept, Umsetzung	1'295'000.00		1'099'348.80		195'651.20					
INV00002	Erneuerung Hardware gemäss ICT-Konzept	165'000.00		137'330.70		27'669.30		137'330.70		200'000.00	
46	Liegenschaften, Anlagen	36'380'064.55		17'951'579.29		18'428'485.26		11'308'780.83		15'100'000.00	
461	Verwaltungsliegenschaften	36'380'064.55		17'951'579.29		18'428'485.26		11'308'780.83		15'100'000.00	
4610	Verwaltungsliegenschaften Objekte Sammelkonto	36'380'064.55		17'951'579.29		18'428'485.26		11'308'780.83		15'100'000.00	
461000	Liegenschaften Verwaltungsvermögen allgemein	36'380'064.55		17'951'579.29		18'428'485.26		11'308'780.83		15'100'000.00	
INV00006	Horbarracke Ob. Wiltisgasse 28, Projektierung Neubau (KICK, KIGA, Familienzentrum)	290'000.00		305'456.70		-15'456.70					
INV00007	Horbarracke Ob. Wiltisgasse 28, Neubau (KICK, KIGA, Familienzentrum)	5'500'000.00		1'718'804.90		3'781'195.10		1'539'312.70		3'000'000.00	
INV00008	Schulhaus Goldbach, Neubau	22'987'000.00		11'518'271.33		11'468'728.67		8'588'039.27		10'500'000.00	
INV00009	Schulhaus Goldbach, Projektierung Neubau	1'480'000.00		1'435'274.15		44'725.85					

Schulgemeinde Küsnacht

Verzeichnis der Verpflichtungskredite Verwaltungsvermögen

Konto	Text	Gesamtkredit		Objektstand		Abweichung		Rechnung 2017		Voranschlag 2017	
		Saldo		Saldo		Saldo		Saldo		Saldo	
INV00010	Schulhaus Erb, Schulraumprovisorium	1'560'456.70		1'560'456.70							
INV00013	Projekte aus Schulraumplanung	98'000.00		94'228.50		3'771.50					
INV00014	Projekte aus Schulraumplanung - SA Heslibach, Nutzungsänderung SH 47 und FZA	850'000.00		49'066.05		800'933.95		48'888.25			100'000.00
INV00015	Projekte aus Schulraumplanung - SH Wiltsigasse, Est-richausbau und Dachsanierung	1'256'247.85		74'234.60		1'182'013.25		74'234.60			
INV00020	Projekte aus Schulraumplanung - SH Ittschnach, Schulraumprovisorium	515'000.00		497'521.96		17'478.04		495'494.51			500'000.00
INV00030	Schulanlage Zentrum, Trakt Rigi, Fenstersanierung	785'000.00		400'888.50		384'111.50		395'935.60			500'000.00
INV00035	Schulanlage Zentrum, Sanierung Wasserleitungen	1'043'360.00		165'046.70		878'313.30		157'891.70			500'000.00
INV00037	Sportanlage Heslibach, Sanierung Lüftungsanlage			123'345.00		-123'345.00					
INV00045	Projekte aus Schulraumplanung - KICK & KIGA Rebhaldensteig (nach Inbetriebnahme SA Goldbach)	15'000.00		8'984.20		6'015.80		8'984.20			

Schulgemeinde Küsnacht

Bilanz		Rechnung 2017		Rechnung 2016	
Konto	Text	Aktiven	Passiven	Aktiven	Passiven
	Gesamttotal	44'718'719.94	44'718'719.94	33'507'518.94	33'507'518.94
1	Aktiven	44'718'719.94		33'507'518.94	
10	Finanzvermögen	10'351'719.94		6'711'518.94	
100	Flüssige Mittel	76'239.72		71'765.52	
101	Guthaben	1'022'475.63		-1'772'001.77	
102	Anlagen	8'391'400.00		8'391'400.00	
103	Transitorische Aktiven	861'604.59		20'355.19	
11	Verwaltungsvermögen	34'367'000.00		26'796'000.00	
114	Sachgüter	34'212'000.00		26'628'000.00	
115	Darlehen und Beteiligungen	45'000.00		45'000.00	
116	Investitionsbeiträge	110'000.00		123'000.00	
2	Passiven		44'718'719.94		33'507'518.94
20	Fremdkapital		2'600'401.87		1'920'224.12
200	Laufende Verpflichtungen		2'550'502.87		1'448'953.22
204	Rückstellungen				435'000.00
205	Transitorische Passiven		49'899.00		36'270.90
21	Verrechnungen		17'673.05		
218	Übrige Verrechnungskonten		17'673.05		
23	Eigenkapital		42'100'645.02		31'587'294.82
239	Eigenkapital		42'100'645.02		31'587'294.82

