

Gemeinde Küsnacht ZH

---

# **Politische Gemeinde Schulgemeinde**

Voranschläge 2009

Finanzplan 2008–2012

# Inhaltsverzeichnis

## Voranschläge

### Politische Gemeinde

Bemerkungen . . . . .	4
Übersicht. . . . .	8
Laufende Rechnung / Zusammenzug nach Sachgruppen . . . . .	10
Laufende Rechnung / Zusammenzug nach Aufgabenbereichen . . . . .	11
Investitionen im Verwaltungsvermögen / Zusammenzug nach Sachgruppen . . . . .	12
Investitionen im Finanzvermögen / Zusammenzug nach Sachgruppen . . . . .	13
Abschreibungstabelle . . . . .	14

### Schulgemeinde

Bemerkungen . . . . .	16
Übersicht. . . . .	20
Laufende Rechnung / Zusammenzug nach Sachgruppen . . . . .	22
Laufende Rechnung / Zusammenzug nach Aufgabenbereichen . . . . .	23
Investitionen im Verwaltungsvermögen / Zusammenzug nach Sachgruppen . . . . .	24
Investitionen im Finanzvermögen / Zusammenzug nach Sachgruppen . . . . .	24
Abschreibungstabelle . . . . .	25

Antrag der Gemeindebehörden . . . . .	26
Mitteilung der Rechnungsprüfungskommission . . . . .	26
Steueranträge. . . . .	27

### Finanzplan

Finanzplan 2008–2012 . . . . .	31
Begriffe . . . . .	64

## Details Politische Gemeinde

Laufende Rechnung	
• Steuerungsleistungen	67
• Bevölkerungsdienste	73
• Finanzdienste	78
• Liegenschaften und Freizeit	84
• Abteilung Hochbau	98
• Abteilung Tiefbau	103
• Sicherheit, Schutz, Rettung	115
• Gesundheit	123
• Soziales	129
• Technische Betriebe	137
Investitionsrechnung Verwaltungsvermögen	147
Investitionsrechnung Finanzvermögen	157
Verzeichnis der Verpflichtungskredite Verwaltungsvermögen	159
• Finanzdienste	159
• Liegenschaften und Freizeit	160
• Abteilung Hochbau	163
• Abteilung Tiefbau	163
• Gesundheit	167
• Soziales	169
• Technische Betriebe	169
Verzeichnis der Verpflichtungskredite Finanzvermögen	175

## Details Schulgemeinde

Laufende Rechnung	178
Investitionsrechnung Verwaltungsvermögen	200
Investitionsrechnung Finanzvermögen	201
Verzeichnis der Verpflichtungskredite Verwaltungsvermögen	202



# Bemerkungen zum Voranschlag

## Finanzplan 2008-2012

Der Gemeinderat und die Schulpflege erstellen seit 1988 gemeinsam mit der Firma NB Nabholz Beratung, Zürich, den Finanzplan der Gemeinde Küsnacht. Sinn und Zweck ist die Planung der laufenden Aufwendungen und Erträge sowie die Erarbeitung eines Investitionsprogramms, das der Entwicklung der Finanzkraft und den finanzpolitischen Zielsetzungen der Politischen – und der Schulgemeinde entspricht. Im Sinne der **rollenden fünfjährigen Planung** wurde der Finanzplan auch dieses Jahr überarbeitet.

Die Details zum «Finanzplan 2008–2012» finden Sie nach den Voranschlägen 2009.

## Aufteilung Finanzausgleich/Neue Steuerfussaufteilung

Die zurzeit laufende Revision des Finanzausgleichsgesetzes sieht eine Aufteilung des Finanzausgleichs zwischen den Politischen Gemeinden und den Schulgemeinden vor. Deshalb wird der Finanzausgleichsbetrag ab 2009 zwischen der Politischen- und Schulgemeinde Küsnacht aufgeteilt, und zwar im gleichen Verhältnis wie die Steuerfüsse. Mit dem Ziel, dass beide Güter in der Finanzplanperiode etwa denselben Cashflow erwirtschaften wie bisher, haben sich Gemeinderat und Schulpflege für 2009 auf folgende Steuerfussaufteilung geeinigt:

Gemeinde	Steuerfuss	Finanzausgleichsbetrag in Mio. Fr.
Politische Gemeinde	30%	30,4
Schulgemeinde	47%	47,6
<b>Total</b>	<b>77%</b>	<b>78,0</b>

## Politische Gemeinde

### Steuerfuss für 2009

**Seit 2001 liegt der Gesamtsteuerfuss bei 77% - für die Politische Gemeinde 61% und die Schulgemeinde 16%. Mit der Aufteilung des Finanzausgleichs werden auch die Steuerfüsse angepasst, wobei der Gesamtsteuerfuss unverändert bleibt. Für 2009 beträgt der Steuerfuss der Politischen Gemeinde 30% (bisher 61%).**

Der Gemeinderat hat im Juli 2008 die finanzpolitische Zielsetzung für die Planperiode 2008-2012 – unter Beibehaltung des Gesamtsteuerfusses – wie folgt festgelegt: Selbstfinanzierungsgrad 1999-2012 mindestens 100%, d.h. der Nettovermögenszuwachs seit 1999 (75,4 Millionen Franken) wird in die Berechnungen miteinbezogen. Trotz dem hohen Investitionsvolumen der nächsten Jahre können die Vorgaben eingehalten werden.

Die Finanzausgleichsbelastung, die Auswirkungen von Lastenverschiebungen auf die Gemeinden, das Investitionsvolumen und die Entwicklung der Steuererträge werden den Steuerfuss der Gemeinde auch in Zukunft entscheidend beeinflussen.

## Laufende Rechnung

Die Unterschiede zwischen Voranschlag 2009 und Voranschlag 2008 zeigen sich bei folgenden Positionen:

<b>Aufwand</b>	<b>Voranschlag 2009</b>	<b>gegenüber Voranschlag 2008</b>	<b>gegenüber Voranschlag 2008</b>
	in Mio. Fr.	in Mio. Fr.	in %
Personalaufwand	31,23	+ 1,72	+ 5,5
Sachaufwand	32,19	+ 3,06	+ 9,5
Passivzinsen	1,19	+ 0,17	+ 14,4
Abschreibungen	15,45	+ 5,43	+ 35,2
Finanzausgleich	30,40	- 46,60	-153,3
Betriebs-/Defizitbeiträge	21,77	+ 0,74	+ 3,4
Einlagen Spezialfinanzierungen	0,00	0,00	0,0
Saldo Diverse inkl. Interne Umlagen	15,00	+ 1,09	+ 27,0
<b>Total Aufwand / Minderaufwand</b>	<b>147,23</b>	<b>- 34,39</b>	<b>- 23,4</b>
<b>Ertrag</b>			
Steuern	65,86	- 40,68	- 61,8
Vermögenserträge	6,89	- 0,80	- 11,7
Entgelte	49,75	+ 4,22	+ 8,5
Rückerstattungen von Gemeinwesen	2,11	+ 0,54	+ 25,9
Beiträge mit Zweckbindungen	4,49	+ 0,14	+ 3,0
Entnahmen Spezialfinanzierungen	0,57	+ 0,41	+ 73,0
Saldo Diverse inkl. Interne Umlagen	15,53	+ 1,47	+ 34,0
<b>Total Ertrag / Minderertrag</b>	<b>145,20</b>	<b>- 34,70</b>	<b>- 23,9</b>
Aufwandüberschuss	2,03		

Die Laufende Rechnung der Politischen Gemeinde 2009 schliesst mit einem **Aufwandüberschuss** von rund 2,03 Millionen Franken ab. Die **Personalkosten** steigen gegenüber dem Voranschlag 2008 um 5,5%. Neben der eingerechneten Personalkostensteigerung von 2,6% (1,0% für individuelle Anpassungen und 1,6% Teuerungsausgleich) und – aufgrund eines neuen Bundesgesetzes – der Ablieferung an die Familienausgleichskasse von 1,3% sind Stellenplanerweiterungen in der Mediothek (0,5), im Zivilstandskreis (0,6), im Steueramt (1,0), in der Abteilung Soziales (0,5) und in den Seniorenheimen (3,0) veranschlagt. Beim **Sachaufwand** ist die Steigerung von 3,06 Millionen Franken (9,5%) vorwiegend auf die Ankaufskosten für Strom und Gas, aber auch auf die Einführung von verschiedenen neuen EDV-Programmen, zurückzuführen. Die **Passivzinsen** erhöhen sich wegen grösseren Verpflichtungen um 0,17 Millionen Franken (14,4%). Das **Verwaltungsvermögen** soll um 15,20 Millionen und vom **Finanzvermögen** sollen 0,25 Millionen Franken **abgeschrieben** werden. Die Ablieferung an den kantonalen **Finanzausgleich** wurde auf 30,40 Millionen Franken hochgerechnet, inklusive Anteil Schulgemeinde auf 78,0 Milli-

onen Franken. Sie liegt damit 1,00 Millionen Franken über dem für 2008 budgetierten Betrag. Die **Betriebs-/Defizitbeiträge** werden mit 21,77 Millionen Franken veranschlagt. Der Anstieg von 0,74 Millionen Franken oder 3,4% ist auf höhere Kostenanteile an den Verkehrsverbund, die Spitäler und das Krankenhaus Bethesda zurückzuführen. Auch die Aufwände für die Ergänzungsleistungen und Tarifbeiträge an Kinderkrippen steigen an; diesen beiden Kostensteigerungen stehen aber Mehrerträge in diesen Bereichen gegenüber. Auf Grund der Neuaufteilung der Steuerfüsse liegen die **Steuererträge** tiefer bei 65,86 Millionen Franken. Der Gesamtsteuerertrag inkl. Schulgemeinde liegt rund 3,3% höher als im Voranschlag 2008. Der veranschlagte Rückgang der **Vermögenserträge** ist mit dem Teilverkauf einer Liegenschaft im Jahr 2008 begründet. Die **Entgelte** steigen gegenüber dem Voranschlag 2008 um 4,22 Millionen Franken oder 8,5%. Hier machen sich vor allem der Strom- und Gasverkaufspreis sowie die höheren Heimgewerbesteuerbeiträge bemerkbar.

### Investitionsrechnung

Die **Nettoinvestitionen** im Verwaltungsvermögen belaufen sich auf 20,25 Millionen Franken. Im Finanzvermögen wird mit Wertzugängen von 3,76 Millionen Franken gerechnet.

### Cashflow, Selbstfinanzierungsgrad

Der **Cashflow** beträgt bei einem Steuerfuss von 30% rund 12,60 Millionen Franken. Davon machen die Bruttoüberschüsse der gebührenfinanzierten Bereiche (Abwasser- und Abfallentsorgung, Elektrizitäts-, Gas- sowie Wasserversorgung und R/TV/Datennetz) rund 5,55 Millionen Franken aus.

Der **Selbstfinanzierungsgrad**, errechnet aus dem Bruttoüberschuss (= Cashflow) von 12,60 Millionen Franken im Verhältnis zu den Nettoinvestitionen von 20,25 Millionen Franken, beträgt 62,3%. Die Investitionen werden also teilweise aus den früheren Überschüssen finanziert.

Grafiken finden Sie im Finanzplan 2008–2012.



<b>Politische Gemeinde Küsnacht</b>												
Übersicht												
	Voranschlag 2009				Voranschlag 2008				Rechnung 2007			
	Soll	Haben	Soll	Haben	Soll	Haben	Soll	Haben	Soll	Haben	Soll	Haben
	Fr.	Fr.	Fr.	Fr.	Fr.	Fr.	Fr.	Fr.	Fr.	Fr.	Fr.	Fr.
<b>1. LAUFENDE RECHNUNG</b>												
Total Aufwand	147'233'200.00				181'625'500.00					176'032'703.67		
Total Ertrag ohne ordentliche Steuern Rechnungsjahr		101'252'300.00				90'536'900.00					103'857'245.01	
Steuerertrag: 30% / bis 2008: 61%		43'950'000.00				89'365'000.00					83'716'701.05	
Ertrags-/Aufwandüberschuss		2'030'900.00				1'723'600.00					11'541'242.39	
	<b>147'233'200.00</b>	<b>147'233'200.00</b>			<b>181'625'500.00</b>	<b>181'625'500.00</b>				<b>187'573'946.06</b>	<b>187'573'946.06</b>	
<b>2. INVESTITIONSRECHNUNG</b>												
<b>a) Nettoinvestitionen</b>												
Total Ausgaben	22'866'000.00				24'138'000.00					14'145'152.00		
Total Einnahmen		2'618'000.00				2'718'000.00					3'432'184.00	
Nettoinvestitionen		20'248'000.00				21'420'000.00					10'712'968.00	
	<b>22'866'000.00</b>	<b>22'866'000.00</b>			<b>24'138'000.00</b>	<b>24'138'000.00</b>				<b>14'145'152.00</b>	<b>14'145'152.00</b>	
<b>b) Finanzierung I</b>												
Nettoinvestitionen	20'248'000.00				21'420'000.00					10'712'968.00		
Abschreibungen auf dem Verwaltungsvermögen		15'201'000.00				9'719'000.00				6'278'518.00		
Entnahmen/Einlagen Spezialfinanzierungen	567'000.00	0.00			153'000.00	0.00				179'254.50	2'186'644.49	
Aufwand-/Ertragsüberschuss der Laufenden Rechnung	2'030'900.00				1'723'600.00					9'114'182.38		
Finanzierungsüberschuss/-fehlbetrag I		7'644'900.00				13'577'600.00						
	<b>22'845'900.00</b>	<b>22'845'900.00</b>			<b>23'296'600.00</b>	<b>23'296'600.00</b>				<b>20'006'404.88</b>	<b>20'006'404.88</b>	
<b>3. SACHWERTANLAGEN FINANZVERMÖGEN</b>												
<b>a) Nettoveränderungen</b>												
Total Wertzugänge	3'761'000.00				813'000.00					1'052'623.20		
Total Wertabgänge		0.00				0.00					986'000.00	
Nettoveränderungen		3'761'000.00				813'000.00					66'623.20	
	<b>3'761'000.00</b>	<b>3'761'000.00</b>			<b>813'000.00</b>	<b>813'000.00</b>				<b>1'052'623.20</b>	<b>1'052'623.20</b>	

<b>Politische Gemeinde Küsnacht</b>												
Übersicht												
	Voranschlag 2009				Voranschlag 2008				Rechnung 2007			
	Soll	Haben	Soll	Haben	Soll	Haben	Soll	Haben	Soll	Haben	Soll	Haben
	Fr.	Fr.	Fr.	Fr.	Fr.	Fr.	Fr.	Fr.	Fr.	Fr.	Fr.	Fr.
<b>b) Finanzierung II</b>												
Nettoveränderungen	3'761'000.00		813'000.00				66'623.20					
Finanzierungsfehlbetrag/-überschuss I	7'644'900.00		13'577'600.00									9'114'182.38
Finanzierungsüberschuss/-fehlbetrag II		11'405'900.00								9'047'559.18		
	<b>11'405'900.00</b>	<b>11'405'900.00</b>	<b>14'390'600.00</b>	<b>14'390'600.00</b>	<b>14'390'600.00</b>	<b>14'390'600.00</b>	<b>9'114'182.38</b>	<b>9'114'182.38</b>	<b>9'114'182.38</b>			
<b>4. VERÄNDERUNGEN GESAMTKAPITAL</b> (geschätzt September 2008)												
<b>a) Kapitalkonto</b>												
Anfangsbestand		155'700'000.00					152'300'000.00					140'671'414.00
Aufwand-/Ertragüberschuss	2'030'900.00						3'400'000.00					11'541'242.39
Schlussbestand	153'669'100.00		155'700'000.00				155'700'000.00			152'212'656.39		
	<b>155'700'000.00</b>	<b>155'700'000.00</b>	<b>155'700'000.00</b>	<b>155'700'000.00</b>	<b>155'700'000.00</b>	<b>155'700'000.00</b>	<b>152'212'656.39</b>	<b>152'212'656.39</b>	<b>152'212'656.39</b>	<b>152'212'656.39</b>	<b>152'212'656.39</b>	<b>152'212'656.39</b>
<b>b) Spezialfinanzierungen</b>												
Anfangsbestand		17'347'000.00					17'500'000.00					15'392'470.24
Einlagen		0.00					0.00					2'234'644.49
Entnahmen	567'000.00		153'000.00				179'254.50					
Schlussbestand	16'780'000.00		17'347'000.00				17'447'860.23					
	<b>17'347'000.00</b>	<b>17'347'000.00</b>	<b>17'500'000.00</b>	<b>17'500'000.00</b>	<b>17'500'000.00</b>	<b>17'500'000.00</b>	<b>17'627'114.73</b>	<b>17'627'114.73</b>	<b>17'627'114.73</b>	<b>17'627'114.73</b>	<b>17'627'114.73</b>	<b>17'627'114.73</b>
<b>c) Zusammenzug</b>												
Kapitalkonto		153'669'100.00					155'700'000.00					152'212'656.39
Spezialfinanzierungen		16'780'000.00					17'347'000.00					17'447'860.23
Gesamtkapital	170'449'100.00		173'047'000.00				169'660'516.62					
	<b>170'449'100.00</b>	<b>170'449'100.00</b>	<b>173'047'000.00</b>	<b>173'047'000.00</b>	<b>173'047'000.00</b>	<b>173'047'000.00</b>	<b>169'660'516.62</b>	<b>169'660'516.62</b>	<b>169'660'516.62</b>	<b>169'660'516.62</b>	<b>169'660'516.62</b>	<b>169'660'516.62</b>

## Politische Gemeinde Küsnacht

Laufende Rechnung / Zusammenzug nach Sachgruppen

Konto	Text	Voranschlag 2009		Voranschlag 2008		Rechnung 2007	
		Aufwand	Ertrag	Aufwand	Ertrag	Aufwand	Ertrag
	<b>Gesamttotal</b>	<b>147'233'200.00</b>	<b>147'233'200.00</b>	<b>181'625'500.00</b>	<b>181'625'500.00</b>	<b>187'573'946.06</b>	<b>187'573'946.06</b>
<b>3</b>	<b>Aufwand</b>	<b>147'233'200.00</b>		<b>181'625'500.00</b>		<b>176'032'703.67</b>	
30	Personalaufwand	31'232'000.00		29'513'100.00		29'391'707.40	
31	Sachaufwand	32'185'400.00		29'125'900.00		28'210'013.85	
32	Passivzinsen	1'187'500.00		1'016'000.00		759'804.32	
33	Abschreibungen	15'447'000.00		10'015'000.00		6'510'108.08	
34	Anteile und Beiträge ohne Zweckbindung	30'400'000.00		77'000'000.00		78'018'502.00	
35	Entschädigungen an andere Gemeinwesen	416'200.00		563'800.00		490'927.45	
36	Betriebs- und Defizitbeiträge	21'775'300.00		21'039'600.00		19'132'365.03	
38	Einlagen in Spezialfinanzierungen und Stiftungen					2'186'644.49	
39	Interne Verrechnungen	14'589'800.00		13'352'100.00		11'332'631.05	
<b>4</b>	<b>Ertrag</b>		<b>145'202'300.00</b>		<b>179'901'900.00</b>		<b>187'573'946.06</b>
40	Steuern		65'858'000.00		106'535'000.00		117'155'324.26
41	Erträge aus Regalien, Konzessionen		17'100.00		17'000.00		18'157.05
42	Vermögenserträge		6'890'700.00		7'694'600.00		7'779'544.64
43	Entgelte		49'758'400.00		45'541'200.00		44'298'210.41
44	Anteile und Beiträge ohne Zweckbindung		921'700.00		691'700.00		955'048.35
45	Rückstellungen von Gemeinwesen		2'107'800.00		1'562'300.00		1'559'655.60
46	Beiträge mit Zweckbindung		4'491'800.00		4'355'000.00		4'296'120.20
48	Entnahmen aus Spezialfinanzierungen und Stiftungen		567'000.00		153'000.00		179'254.50
49	Interne Verrechnungen		14'589'800.00		13'352'100.00		11'332'631.05
<b>9</b>	<b>Abschluss</b>		<b>2'030'900.00</b>		<b>1'723'600.00</b>		<b>11'541'242.39</b>
91	Ertrags-/Aufwandüberschuss		2'030'900.00		1'723'600.00		11'541'242.39

### Politische Gemeinde Küssnacht

Laufende Rechnung / Zusammensetzung nach Aufgabenbereichen

Konto	Text	Voranschlag 2009		Voranschlag 2008		Rechnung 2007	
		Aufwand	Ertrag	Aufwand	Ertrag	Aufwand	Ertrag
	<b>Gesamttotal</b>	<b>147'233'200.00</b>	<b>147'233'200.00</b>	<b>181'625'500.00</b>	<b>181'625'500.00</b>	<b>187'573'946.06</b>	<b>187'573'946.06</b>
0	Behörden und allgemeine Verwaltung	10'129'500.00	4'403'200.00	8'982'600.00	3'591'400.00	9'134'767.19	3'284'927.64
1	Rechtsschutz und Sicherheit	4'989'500.00	2'217'800.00	4'517'000.00	2'062'000.00	4'478'014.01	1'873'171.58
3	Kultur und Freizeit	7'362'400.00	3'405'200.00	7'062'400.00	3'259'700.00	7'196'034.17	3'282'344.79
4	Gesundheit	12'545'900.00	5'719'500.00	12'304'200.00	5'502'400.00	11'361'456.53	5'445'826.50
5	Soziale Wohlfahrt	22'491'400.00	14'857'400.00	20'842'700.00	13'804'700.00	20'074'217.05	13'452'290.65
6	Verkehr	4'706'000.00	373'800.00	4'748'000.00	377'000.00	4'165'538.50	427'419.35
7	Umwelt und Raumordnung	11'325'600.00	9'715'300.00	10'831'100.00	9'292'000.00	10'557'658.56	9'009'307.80
8	Volkswirtschaft	22'234'800.00	23'404'300.00	19'330'700.00	20'270'800.00	18'789'020.04	20'020'895.29
9	Finanzen und Steuern	51'448'100.00	83'136'700.00	93'006'800.00	123'465'500.00	101'817'240.01	130'777'762.46

**Politische Gemeinde Küsnacht**

Investitionen im Verwaltungsvermögen / Zusammensetzung nach Sachgruppen

Konto	Text	Voranschlag 2009		Voranschlag 2008		Rechnung 2007	
		Ausgaben	Einnahmen	Ausgaben	Einnahmen	Ausgaben	Einnahmen
	<b>Gesamttotal</b>	<b>22'866'000.00</b>	<b>2'618'000.00</b>	<b>24'138'000.00</b>	<b>2'718'000.00</b>	<b>17'529'336.00</b>	<b>17'529'336.00</b>
<b>5</b>	<b>Ausgaben</b>	<b>22'866'000.00</b>		<b>24'138'000.00</b>		<b>17'529'336.00</b>	
50	Sachgüter	17'761'000.00		18'905'000.00		11'832'570.30	
56	Investitionsbeiträge	4'805'000.00		3'233'000.00		1'827'642.85	
57	Durchlaufende Beiträge					48'000.00	
58	Übrige zu aktivierende Ausgaben	300'000.00		2'000'000.00		436'938.85	
59	Passivierungen					3'384'184.00	
<b>6</b>	<b>Einnahmen</b>		<b>2'618'000.00</b>		<b>2'718'000.00</b>		<b>17'529'336.00</b>
61	Nutzungsabgaben		1'300'000.00		1'500'000.00		1'923'776.50
62	Rückzahlung von Darlehen und Beteiligungen		166'000.00		166'000.00		165'750.00
63	Rückerstattungen für Sachgüter		800'000.00		1'000'000.00		1'149'332.50
64	Rückzahlung von Investitionsbeiträgen		33'000.00		33'000.00		32'900.00
66	Beiträge mit Zweckbindung		319'000.00		19'000.00		112'425.00
67	Durchlaufende Beiträge						48'000.00
69	Aktivierungen						14'097'152.00


**Politische Gemeinde Küsnacht**

Investitionen im Finanzvermögen / Zusammenzug nach Sachgruppen

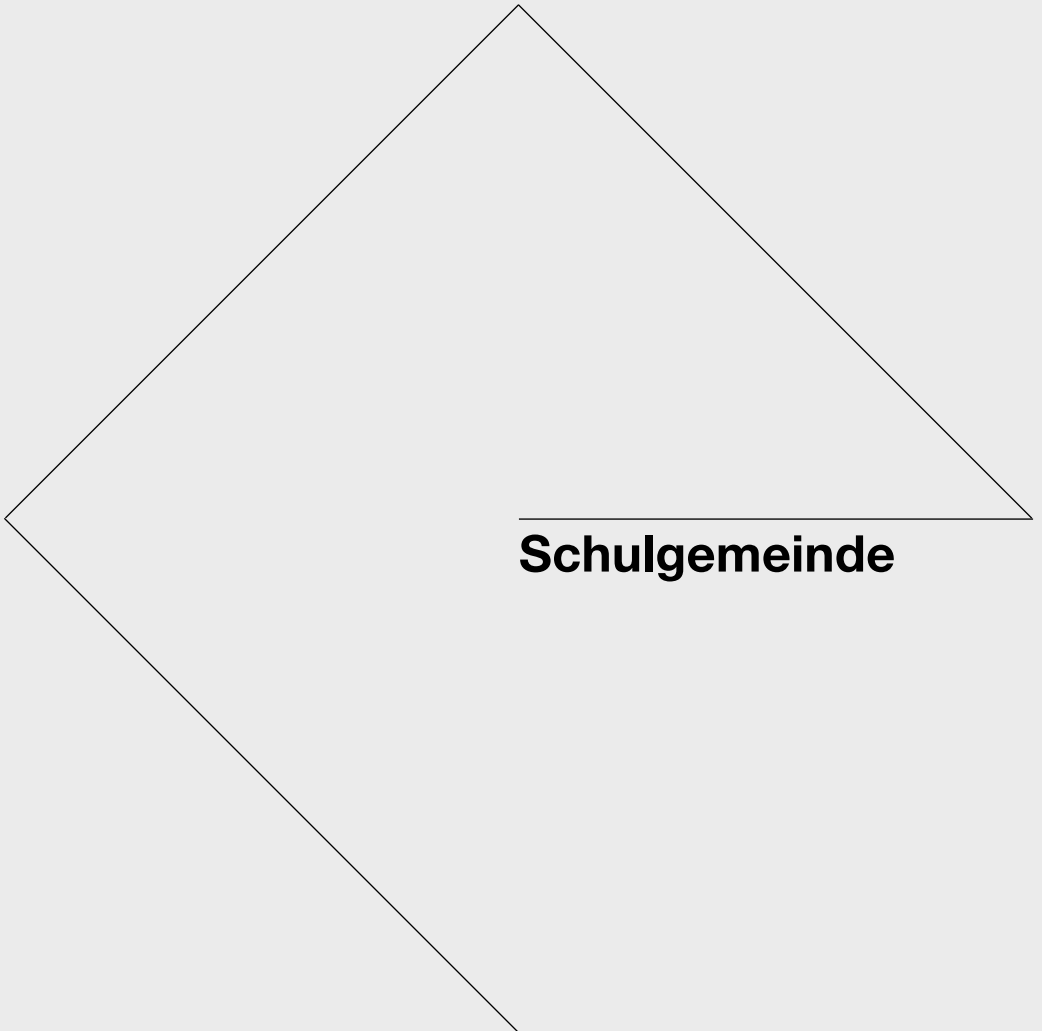
Konto	Text	Voranschlag 2009		Voranschlag 2008		Rechnung 2007	
		Ausgaben	Einnahmen	Ausgaben	Einnahmen	Ausgaben	Einnahmen
	<b>Gesamttotal</b>	<b>3'761'000.00</b>		<b>813'000.00</b>		<b>2'038'623.20</b>	<b>2'038'623.20</b>
<b>7</b>	<b>Ausgaben für Sachwertanlagen</b>	<b>3'761'000.00</b>		<b>813'000.00</b>		<b>2'038'623.20</b>	
70	Grundeigentum Finanzvermögen	3'761'000.00		813'000.00		1'052'623.20	
79	Übertragungen					986'000.00	
<b>8</b>	<b>Einnahmen für Sachwertanlagen</b>						<b>2'038'623.20</b>
80	Grundeigentum Finanzvermögen						986'000.00
89	Übertragungen						1'052'623.20

## Politische Gemeinde Küssnacht

Abschreibungstabelle Verwaltungsvermögen	Mutmasslicher Buchwert Beginn Rechnungsjahr	Nettoinvestitionen gemäss Voranschlag	Mutmasslicher Buchwert vor Abschreibung	Abschreibungen		Mutmasslicher Buchwert Ende Rechnungsjahr
				ordentliche	zusätzliche	
	Fr.	Fr.	Fr.	Fr.	Fr.	Fr.
<b>Gemeindegut</b>						
- Diverses	24'191'000	7'808'000	31'999'000	10	3'200'000	23'472'400
- Mobiliar	931'000	464'000	1'395'000	20	279'000	837'000
- nicht abzuschreibende Werte	2'918'400	-166'000	2'752'400	0		2'752'400
<b>Abwasserentsorgung</b>						
- Tiefbauten und Beiträge an Zweckverbände	1'126'200	5'345'000	6'471'200	10	648'000	4'786'300
<b>Abfallentsorgung</b>						
- Hochbauten und Beiträge an Zweckverbände	0	0	0	10		0
- Mobiliar	0	250'000	250'000	20	50'000	0
<b>Elektrizitätsversorgung</b>						
- Tiefbauten und Hochbauten	1'026'600	2'374'000	3'400'600	10	341'000	1'864'300
- Mobiliar	0	0	0	20		0
<b>Gasversorgung</b>						
- Tiefbauten	759'100	569'000	1'328'100	10	133'000	748'500
- Mobiliar	0	0	0	20		0
<b>Wasserversorgung</b>						
- Tiefbauten und Beiträge an Zweckverbände	1'887'500	3'067'000	4'954'500	10	496'000	3'967'400
- Mobiliar	0	0	0	20		0
<b>R/TV/Datennetz</b>						
- Tiefbauten	0	537'000	537'000	10	54'000	127'500
<b>Total Abschreibungen 2009</b>	<b>32'839'800</b>	<b>20'248'000</b>	<b>53'087'800</b>		<b>5'201'000</b>	<b>37'886'800</b>
					<b>15'201'000</b>	



Gemeinde Küsnacht ZH



---

**Schulgemeinde**

# Bemerkungen zum Voranschlag

## Schulgemeinde

### Laufende Rechnung

Neu wird die Schulgemeinde ab dem Jahr 2009 am Finanzausgleich teilnehmen. Damit verbunden ist eine neue Aufteilung der Steuereinnahmen. Der Steuerfuss der Politischen Gemeinde und der Schulgemeinde von gesamthaft 77% soll unverändert beibehalten werden. Die bisherige Aufteilung von 16% Schulgemeinde, 61% Politische Gemeinde wird neu aufgeteilt in 47% für das Schulgut und 30% für die Politische Gemeinde. Diese Aufteilung wurde gewählt, damit nach Abgabe an den Finanzausgleich etwa gleich viele Mittel zur Bestreitung der notwendigen Ausgaben wie in früheren Jahren zur Verfügung stehen. Der Umstand, dass die Schulgemeinde einen höheren Anteil der Steuereinnahmen erhält als die Politische Gemeinde, ist unter anderem dadurch gerechtfertigt, dass für die Schulgemeinde keine weiteren Einnahmequellen existieren, wogegen die Politische Gemeinde durch Grundstückgewinnsteuer und Gebühren einen namhaften Teil ihrer Ausgaben abdecken kann.

Durch die neue Steueraufteilung wird der Vergleich zwischen Voranschlag 2008 und 2009 stark verzerrt. Aussagekräftig ist alleine der Vergleich zwischen den einzelnen Budgetposten auf der Ausgabenseite.

Für das Rechnungsjahr 2009 (in Klammern: Zahlen Voranschlag 2008) sind ein Gesamtaufwand von Fr. 78'555'400.00 (Fr. 32'590'200.00) inkl. Abschreibungen auf dem Verwaltungsvermögen von Fr. 4'971'000.00 (Fr. 7'926'000.00) und ein Gesamtertrag von Fr. 75'012'000.00 (Fr. 29'697'000.00) budgetiert, was zu einem Aufwandüberschuss von Fr. 3'543'400 (Fr. 2'893'200.00) führt.

Bei einem Steuerfuss von 47% werden für das Budgetjahr 2009 ordentliche Steuererträge von Fr. 68'855'000 (Fr. 23'440'000.00) erwartet. Die Abgaben zu Handen des Finanzausgleichs werden auf Fr. 47'600'000.00 veranschlagt. Die Unterschiede zwischen Voranschlag 2009 und Voranschlag 2008 zeigen sich wie folgt:

Voranschlag 2009 gegenüber	Voranschlag 2008	
	in 1'000 Fr.	in %
<b>Aufwand</b>		
Personalaufwand	493.4	5,7
Sachaufwand	-423.7	-7,6
Passivzinsen	-64.0	-56,1
Abschreibungen	-2'975.0	-37,2
Anteile und Beiträge ohne Zweckbindung	47'600.0	100,0
Entschädigungen an Gemeinwesen	1'080.5	14,5
Betriebs- und Defizitbeiträge	265.0	10,3
Interne Verrechnungen	-11.0	-4,2
<b>Abweichung Aufwand</b>	<b>45'965.2</b>	<b>141,0</b>

Voranschlag 2009 gegenüber	Voranschlag 2008	
	in 1'000 Fr.	in %
<b>Ertrag</b>		
Steuern	45'633.0	178,3
Vermögenserträge	228.7	22,1
Entgelte	-19.7	-1,5
Rückerstattungen von Gemeinwesen	-296.0	-28,9
Beiträge mit Zweckbindung	-220.0	-51,2
Interne Verrechnungen	-11.0	-4,2
<b>Abweichung Ertrag</b>	<b>45'315.0</b>	<b>152,6</b>

Durch den Einbezug in den kantonalen Finanzausgleich und die damit verbundene Erhöhung des Steuerfusses der Schulgemeinde werden die Steuereinnahmen stark ansteigen. Neu kommen Abgaben unter dem Titel Anteile und Beiträge ohne Zweckbindung (Finanzausgleich) hinzu.

Die Aufwendungen für das Personal werden gegenüber dem Voranschlag 2008 um 5,7 % höher veranschlagt. Da Küsnacht zu den steuerstarken Gemeinden im Kanton zählt, wurde der Beitrag erhöht, den die Schulgemeinde an die kantonal besoldeten Lehrpersonen zu leisten hat. Neu trägt die Gemeinde 79,8% (früher 78,4%) der Kosten. Zudem erhalten einige Lehrpersonen den vorgesehenen Stufenanstieg. Das führt im Bereich Kindergarten zu einem leichten Anstieg der Personalkosten. In der Primarschule sind die Mehrkosten durch Wechsel und Neuanstellung junger Lehrkräfte ausgeglichen worden, die Lohnkosten sind sogar etwas gesunken. Der Hauptanteil der Mehrkosten für das Personal geht zu Lasten der Neuberechneten Pensen der Schulhauswarte. Die Pensen der Hauswarte müssen alle fünf bis zehn Jahre angepasst werden. In diesen Anpassungen sind die neuen und erweiterten Schulbauten berücksichtigt.

Der im Vergleich zum Voranschlag 2008 leicht tiefer budgetierte Sachaufwand ist auf verschiedene Faktoren zurückzuführen. Im Jahr 2008 vorgesehene Projekte, wie die Neugestaltung des Internetauftritts, sind abgeschlossen. Kosten für den baulichen Unterhalt sind zurückgegangen, da die anstehenden Arbeiten auf Grund ihres Umfangs ins Investitionsbudget aufgenommen werden müssen.

Der Grund für die prognostizierte Abnahme der Passivzinsen liegt darin, dass aus einer erwarteten Schuld auf dem Kontokorrentkonto bei der Politischen Gemeinde ein Guthaben entstanden ist, da die für Bauprojekte bestimmten Mittel nicht im vorgesehen Umfang beansprucht werden müssen.

In Folge des per Ende 2008 errechneten Restbuchwertes des Verwaltungsvermögens und aus Gründen verminderter Bautätigkeit fallen die ordentlichen Abschreibungen tiefer aus. Dadurch und weil die Umverteilung der Steuerprozente nur vage Prognosen über die effektiv verbleibenden Mittel zulässt, sind die ausserordentlichen Abschreibungen auf 2 Millionen (Vorjahr 4 Millionen) festzulegen.

Die Entschädigungen an Gemeinwesen müssen insbesondere deshalb höher veranschlagt werden, weil eine grössere Zahl von Schülerinnen und Schülern aus Küsnacht kantonale Gymnasien besuchen.

Die prognostizierte Zunahme der Betriebs- und Defizitbeiträge ist zur Hauptsache durch die vermehrte Zuweisung von Schülerinnen und Schülern in private Institutionen der Sonderschulung zu erklären.

Der Grund für die Verminderung bei den Rückerstattungen von Gemeinwesen liegt in der Abnahme von Kindern anderer Gemeinden, die in Küsnacht unterrichtet werden. Besonders im Bereich der Kleinklassen macht sich die Umstellung auf integrative Schulung bemerkbar.

Auf der Ertragsseite wird davon ausgegangen, dass das Steueraufkommen in den nächsten Jahren – allerdings nur geringfügig – zunimmt. Nach Abzug der Abgaben, die durch Teilnahme am Finanzausgleich entstehen, sollten der Schulgemeinde Mittel im vergleichbaren Umfang der vergangenen Jahre zur Verfügung stehen. Da die Anforderungen und damit die Kosten für den Schulbetrieb und verwandte Dienstleistungen steigen, muss auch im kommenden Jahr mit einem Defizit gerechnet werden.

## Investitionsrechnung

Die Investitionsrechnung 2009 enthält im Verwaltungsvermögen folgende Nettoinvestitionen:

– Schulanlage Heslibach, Sanierung, Aus-/Neubau	Fr. 2'500'000.00
– Schulhaus Goldbach, Anpassungen	Fr. 180'000.00
– Schulhaus Limberg, San. Küche/Heizung, Beh. Brandschutzmängel	Fr. 1'800'000.00
– Schulhaus Itschnach, Beh. Brandschutzmängel, Fassadensan.	Fr. 1'000'000.00
– Kindergarten Dörfli-Itschnach, Fassaden-/Dachsanierung	Fr. 400'000.00
<b>Total Investitionsrechnung Verwaltungsvermögen</b>	<b>Fr. 5'880'000.00</b>

Sanierungen von Liegenschaften im Finanzvermögen sind nicht vorgesehen.

## Cashflow, Selbstfinanzierungsgrad

Aus dem Voranschlag für die Laufende Rechnung ergibt sich für das Jahr 2009 ein Bruttoüberschuss (Cashflow) von Fr. 1'427'600 (5'032'800.00). Der Selbstfinanzierungsgrad errechnet sich aus dem Bruttoüberschuss im Verhältnis zu den Nettoinvestitionen. Er beträgt für 2009 damit 24,3% (59,9 %). Die Investitionen werden somit rund zu einem Viertel aus der laufenden Rechnung finanziert.

## Abschreibungen

Aus der Rechnung 2008 wird voraussichtlich ein abzuschreibender Restbuchwert des Verwaltungsvermögens von Fr. 23'821'000.00 (30'848'000.00) vorgetragen. Dies führt zusammen mit den für 2009 vorgesehenen Investitionen im Verwaltungsvermögen zu ordentlichen Abschreibungen von Fr. 2'971'000.00 (3'926'000.00). An zusätzlichen Abschreibungen sind Fr. 2'000'000.00 (4'000'000.00) budgetiert. Der Restbuchwert wird auf Ende 2008 voraussichtlich auf Fr. 24'730'000.00 (31'332'000.00) sinken.

## Schulgemeinde Küsnacht

Übersicht	Voranschlag 2009				Voranschlag 2008				Rechnung 2007				
	Soll		Haben		Soll		Haben		Soll		Haben		
	Fr.		Fr.		Fr.		Fr.		Fr.		Fr.		
<b>1. LAUFENDE RECHNUNG</b>													
Total Aufwand	78'555'400.00			6'157'000.00	32'590'200.00			31'063'641.24					
Total Ertrag ohne ordentliche Steuern Rechnungsjahr				68'895'000.00				6'257'000.00					8'481'408.40
Steuerertrag: 47% / bis 2008: 16%								23'440'000.00					21'952'251.70
Ertrags-/Aufwandüberschuss				3'543'400.00				2'893'200.00					629'981.14
	<b>78'555'400.00</b>			<b>78'555'400.00</b>	<b>32'590'200.00</b>			<b>31'063'641.24</b>					<b>31'063'641.24</b>
<b>2. INVESTITIONSRECHNUNG</b>													
<b>a) Nettoinvestitionen</b>													
Total Ausgaben	5'880'000.00				8'410'000.00			5'788'272.50					
Total Einnahmen				0.00				0.00					0.00
Nettoinvestitionen				5'880'000.00				8'410'000.00					5'788'272.50
	<b>5'880'000.00</b>			<b>5'880'000.00</b>	<b>8'410'000.00</b>			<b>5'788'272.50</b>					<b>5'788'272.50</b>
<b>b) Finanzierung I</b>													
Nettoinvestitionen	5'880'000.00				8'410'000.00			5'788'272.50					
Abschreibungen auf dem Verwaltungsvermögen				4'971'000.00				7'926'000.00					7'426'272.50
Entnahme aus Vorfinanzierungskonten	0.00				0.00			0.00					0.00
Aufwand-/Ertragsüberschuss der Laufenden Rechnung	3'543'400.00				2'893'200.00			629'981.14					
Finanzierungsüberschuss/-fehlbetrag I				4'452'400.00				1'008'018.86					
	<b>9'423'400.00</b>			<b>9'423'400.00</b>	<b>11'303'200.00</b>			<b>7'426'272.50</b>					<b>7'426'272.50</b>
<b>3. SACHWERTANLAGEN FINANZVERMÖGEN</b>													
<b>a) Nettoveränderungen</b>													
Total Wertzugänge	0.00				750'000.00			0.00					0.00
Total Wertabgänge				0.00				0.00					0.00
Nettoveränderungen				0.00				750'000.00					0.00
	<b>0.00</b>			<b>0.00</b>	<b>750'000.00</b>			<b>0.00</b>					<b>0.00</b>

<b>Schulgemeinde Küsnacht</b>												
Übersicht												
	Voranschlag 2009				Voranschlag 2008				Rechnung 2007			
	Soll	Haben	Soll	Haben	Soll	Haben	Soll	Haben	Soll	Haben	Soll	Haben
	Fr.	Fr.	Fr.	Fr.	Fr.	Fr.	Fr.	Fr.	Fr.	Fr.	Fr.	Fr.
<b>b) Finanzierung II</b>												
Nettoveränderungen	0.00		750'000.00				0.00					
Finanzierungsfehlbetrag/-überschuss I	4'452'400.00		3'377'200.00				1'008'018.86					10'008'018.86
Finanzierungsüberschuss/-fehlbetrag II		4'452'400.00				4'127'200.00					1'008'018.86	0.00
	<b>4'452'400.00</b>	<b>4'452'400.00</b>	<b>4'127'200.00</b>			<b>4'127'200.00</b>					<b>1'008'018.86</b>	<b>10'008'018.86</b>
<b>4. VERÄNDERUNGEN GESAMTKAPITAL</b> (geschätzt August 2008)												
<b>a) Kapitalkonto</b>												
Anfangsbestand		33'733'000.00				35'800'000.00						36'375'924.47
Aufwand-/Ertragüberschuss	3'543'400.00		2'067'000.00				629'981.14					
Schlussbestand	30'189'600.00		33'733'000.00				35'745'943.33					
	<b>33'733'000.00</b>	<b>33'733'000.00</b>	<b>35'800'000.00</b>			<b>35'800'000.00</b>						<b>36'375'924.47</b>
<b>b) Spezialfinanzierungen</b>												
Anfangsbestand		0.00					0.00					0.00
Einlagen		0.00					0.00					0.00
Entnahmen	0.00		0.00				0.00					0.00
Schlussbestand	0.00		0.00				0.00					0.00
	<b>0.00</b>	<b>0.00</b>	<b>0.00</b>			<b>0.00</b>						<b>0.00</b>
<b>c) Zusammenzug</b>												
Kapitalkonto		30'189'600.00				33'733'000.00						35'745'943.33
Spezialfinanzierungen		0.00					0.00					0.00
Gesamtkapital	30'189'600.00		33'733'000.00				35'745'943.33					
	<b>30'189'600.00</b>	<b>30'189'600.00</b>	<b>33'733'000.00</b>			<b>33'733'000.00</b>						<b>35'745'943.33</b>

## Schulgemeinde Küsnacht

Laufende Rechnung / Zusammenzug nach Sachgruppen

Konto	Text	Voranschlag 2009		Voranschlag 2008		Rechnung 2007	
		Aufwand	Ertrag	Aufwand	Ertrag	Aufwand	Ertrag
	<b>Gesamttotal</b>	<b>78'555'400.00</b>	<b>78'555'400.00</b>	<b>32'590'200.00</b>	<b>32'590'200.00</b>	<b>31'063'641.24</b>	<b>31'063'641.24</b>
<b>3</b>	<b>Aufwand</b>	<b>78'555'400.00</b>		<b>32'590'200.00</b>		<b>31'063'641.24</b>	
30	Personalaufwand	9'142'600.00		8'649'200.00		9'405'683.45	
31	Sachaufwand	5'121'100.00		5'544'800.00		4'558'089.10	
32	Passivzinsen	50'000.00		114'000.00		46'687.09	
33	Abschreibungen	5'021'000.00		7'996'000.00		7'480'876.30	
34	Anteile und Beiträge ohne Zweckverbindung	47'600'000.00					
35	Entschädigungen an andere Gemeinwesen	8'524'500.00		7'444'000.00		6'397'648.05	
36	Betriebs- und Defizitbeiträge	2'842'200.00		2'577'200.00		2'909'808.20	
39	Interne Verrechnungen	254'000.00		265'000.00		264'849.05	
<b>4</b>	<b>Ertrag</b>		<b>75'012'000.00</b>		<b>29'697'000.00</b>		<b>30'433'660.10</b>
40	Steuern		71'233'000.00		25'600'000.00		26'414'726.41
42	Vermögenserträge		1'263'000.00		1'034'300.00		1'203'194.29
43	Entgelte		1'323'500.00		1'343'200.00		1'314'280.75
45	Rückerstattungen von Gemeinwesen		729'000.00		1'025'000.00		891'404.00
46	Beiträge mit Zweckbindung		209'500.00		429'500.00		345'205.60
49	Interne Verrechnung		254'000.00		265'000.00		264'849.05
<b>9</b>	<b>Abschluss</b>		<b>3'543'400.00</b>		<b>2'893'200.00</b>		<b>629'981.14</b>
91	Ertrags-/Aufwandüberschuss		3'543'400.00		2'893'200.00		629'981.14

### Schulgemeinde Küsnacht

Laufende Rechnung / Zusammenzug nach Aufgabenbereichen

Konto	Text	Voranschlag 2009		Voranschlag 2008		Rechnung 2007	
		Aufwand	Ertrag	Aufwand	Ertrag	Aufwand	Ertrag
	<b>Gesamttotal</b>	<b>78'555'400.00</b>	<b>78'555'400.00</b>	<b>32'590'200.00</b>	<b>32'590'200.00</b>	<b>31'063'641.24</b>	<b>31'063'641.24</b>
2	Bildung	23'968'100.00	2'849'500.00	23'103'700.00	3'327'200.00	22'480'605.50	3'180'566.85
3	Kultur und Freizeit	431'500.00	121'300.00	451'500.00	126'300.00	244'324.40	120'735.30
4	Gesundheit	225'800.00	40'000.00	181'600.00	54'000.00	132'403.40	25'980.05
5	Soziale Wohlfahrt	33'300.00		24'500.00		17'986.55	
9	Finanzen und Steuern	53'896'700.00	75'544'600.00	8'828'900.00	29'082'700.00	8'188'321.39	27'736'359.04

### Schulgemeinde Küsnacht

Investitionen im Verwaltungsvermögen / Zusammensetzung nach Sachgruppen

Konto	Text	Voranschlag 2009		Voranschlag 2008		Rechnung 2007	
		Ausgaben	Einnahmen	Ausgaben	Einnahmen	Ausgaben	Einnahmen
	<b>Gesamttotal</b>	<b>5'880'000.00</b>		<b>8'410'000.00</b>		<b>5'788'272.50</b>	<b>5'788'272.50</b>
<b>5</b>	<b>Ausgaben</b>	<b>5'880'000.00</b>		<b>8'410'000.00</b>		<b>5'788'272.50</b>	
50	Sachgüter	5'880'000.00		8'410'000.00		5'788'272.50	
<b>6</b>	<b>Einnahmen</b>						<b>5'788'272.50</b>
69	Aktivierungen						5'788'272.50

### Schulgemeinde Küsnacht

Investitionen im Finanzvermögen / Zusammensetzung nach Sachgruppen

Konto	Text	Voranschlag 2009		Voranschlag 2008		Rechnung 2007	
		Ausgaben	Einnahmen	Ausgaben	Einnahmen	Ausgaben	Einnahmen
	<b>Gesamttotal</b>			750'000.00			
<b>7</b>	<b>Ausgaben für Sachwertanlagen</b>			750'000.00			
70	Grundeigentum Finanzvermögen			750'000.00			

<b>Schulgemeinde Küsnacht</b>									
Abschreibungstabelle Verwaltungsvermögen	Mutmasslicher Buchwert Beginn Rechnungsjahr		Nettoinvestitionen gemäss Voranschlag		Mutmasslicher Buchwert vor Abschreibung		Abschreibungen		Mutmasslicher Buchwert Ende Rechnungsjahr
	Fr.		Fr.	%	Fr.		ordentliche	zusätzliche	Fr.
Hochbauten	23'821'000.00		5'880'000.00	10	29'701'000.00		2'971'000.00	2'000'000.00	24'730'000.00
Beiträge an Private	0.00		0.00	10	0.00		0.00	0.00	0.00
Anteilscheine	45'000.00		0.00	–	45'000.00		0.00	0.00	45'000.00
<b>Total Abschreibungen 2009</b>	<b>23'866'000.00</b>		<b>5'880'000.00</b>		<b>29'746'000.00</b>		<b>2'971'000.00</b>	<b>2'000'000.00</b>	<b>24'775'000.00</b>
							<b>4'971'000.00</b>		

## **Antrag der Gemeindebehörden**

Der Gemeinderat und die Schulpflege haben die Voranschläge für das Jahr 2009 genehmigt und empfehlen sie mit den entsprechenden Steueranträgen der Gemeindeversammlung zur Annahme.

Küsnacht, im September 2008

Namens des Gemeinderates

Der Gemeindepräsident:  
Max Baumgartner

Der Gemeindeschreiber:  
Peter Wettstein

Namens der Schulpflege

Der Präsident:  
Max Heberlein

Der Schulsekretär:  
Tony Hediger

## **Mitteilung der Rechnungsprüfungskommission**

Der Abschluss der Prüfungen durch die Rechnungsprüfungskommission erfolgt erst nach Drucklegung des Voranschlags. Der Antrag der Rechnungsprüfungskommission wird mit den Akten aufgelegt und an der Gemeindeversammlung bekannt gegeben.

Küsnacht, im September 2008

Namens der Rechnungsprüfungskommission

Der Präsident:  
Norbert Cajochen

Der Aktuar:  
Theo Gerber


# Steueranträge für die verschiedenen Gemeindegüter in Prozenten der einfachen Staatssteuer

Steuergrundlagen	Voranschlag 2008	Voranschlag 2009
	Fr.	Fr.
Mutmasslicher Staatssteuerertrag (100%)	146'500'000.–	146'500'000.–
Ein Prozent der einfachen Staatssteuer beträgt:		
a) für das Politische Gemeindegut und das Schulgut.....	1'465'000.–	1'465'000.–
b) für das Reformierte Kirchengut .....	817'000.–	742'000.–
c) für das Röm.-Katholische Kirchengut.....	336'000.–	358'000.–

## Steueransätze

Jahr	Politisches Gemeindegut %	Schulgut %	Total %	Reformiertes Kirchengut %	Katholisches Kirchengut %
1998	75	17	92	7	10
1999	72	17	89	7	10
2000	68	17	85	7	10
2001	61	16	77	6	9
2002	61	16	77	6	9
2003	61	16	77	6	9
2004	61	16	77	6	9
2005	61	16	77	6	9
2006	61	16	77	6	9
2007	61	16	77	6	9
2008	61	16	77	6	9
2009	30	47	77	6	9





Gemeinde Küsnacht ZH

---

Finanzplan 2008–2012

# Inhaltsverzeichnis

1. Zusammenfassung Finanzplanung 2008–2012 . . . . .	31
1.1 Inhalt . . . . .	31
1.2 Zusammenfassung der Ergebnisse. . . . .	31
2. Finanzplan Gesamthaushalt. . . . . (Politische Gemeinde und Schulgemeinde) . . . . .	33
2.1 Bisherige Finanzentwicklung . . . . .	33
2.2 Finanzpolitische Zielsetzung . . . . .	33
2.3 Laufende Rechnung . . . . .	33
2.4 Investitionsplanung . . . . .	35
2.5 Vermögensentwicklung . . . . .	36
3. Politische Gemeinde . . . . .	38
4. Schulgemeinde . . . . .	39
<u>Beilagen</u>	
1 Investitionsprogramm 2008–2017, Politische Gemeinde Zusammenfassung und Einzelvorhaben . . . . .	41
2 Investitionsprogramm 2008–2017, Schulgemeinde Zusammenfassung und Einzelvorhaben . . . . .	61
Begriffe. . . . .	64

# 1. Zusammenfassung Finanzplanung 2008–2012

## 1.1 Inhalt

Der **Finanzplan** stellt ein wichtiges Führungs- und Informationsinstrument der Behörden dar und dient diesen als Grundlage für die Gestaltung der Finanz-, Investitions- und Steuerfusspolitik. Er ist rechtlich nicht bindend, bildet aber mit seiner mittelfristigen Perspektive eine notwendige Ergänzung des kurzfristig ausgerichteten Budgets. Der Finanzplan wird im Sinne einer rollenden Planung jährlich überarbeitet und an die aktuellen Entwicklungen angepasst. Dies erlaubt ein wirksames Controlling bezüglich der Erreichung der finanzpolitischen Ziele.

Die Planung umfasst die Haushalte der **Politischen Gemeinde** einschliesslich der technischen Betriebe – deren allfällige Ausgliederung wurde nicht berücksichtigt, und der **Schulgemeinde**. Der Planungszeitraum erstreckt sich über fünf Jahre, wobei die Hochrechnung 2008 und der Voranschlag 2009 integriert sind.

Prognostiziert werden die Entwicklungen der zentralen Finanzkennzahlen in den drei Rechnungsteilen der Haushalte:

<u>Rechnungsteil</u>	<u>Finanzkennzahl</u>	<u>Erläuterung Finanzkennzahl</u>
Laufende Rechnung	<b>Cashflow</b>	Differenz zwischen Ertrag und Aufwand ohne Abschreibungen
Investitionsrechnung	<b>Nettoinvestitionen</b>	Bruttoinvestitionen abzüglich staatlicher und privater Beiträge
Bilanz	<b>Nettovermögen</b>	Finanzvermögen abzüglich Fremdkapital

## 1.2 Zusammenfassung der Ergebnisse

Küsnacht war auch in den **vergangenen fünf Jahren** die finanzkräftigste Gemeinde des Kantons. Es wurden hohe Cashflows von insgesamt 89 Millionen Franken erwirtschaftet. Aus diesen Mitteln konnte ein sehr umfangreiches Investitionsprogramm in gleicher Höhe finanziert werden. Dass das Nettovermögen seit 2002 um 20 Millionen Franken zunahm, ist dem Buchgewinn aus der Neubewertung der Liegenschaften des Finanzvermögens 2006 zu verdanken. Das Nettovermögen erreichte Ende 2007 mit 155 Millionen Franken einen Rekordwert.

In der **Planperiode 2008–2012** sind mit einem Gesamtvolumen von 127 Millionen Franken noch weit höhere **Investitionen** vorgesehen als in den letzten fünf Jahren. Die grössten Einzelvorhaben sind der Neubau des Alterswohnheims Tägerhalde (24 Millionen Franken bis 2012), die Dorfkernentwicklung in einer redimensionierten Vorlage (6 Millionen Franken bis 2012), der Ausbau der Schulanlage Heslibach (6 Millionen Franken) und die Sanierungen der Schulhäuser Goldbach (9 Millionen Franken) und Itschnach (4 Millionen Franken).

Die Behörden halten im Sinne der Kontinuität an der bisherigen **finanzpolitischen Zielsetzung** fest und wollen einen Teil des heutigen Vermögens zur Finanzierung künftiger Investitionen einsetzen. Konkret soll das Vermögen bis 2012 den Stand von Ende 1998 nicht unterschreiten. Dies bedeutet, dass über die **Periode 1999–2012** ein **Selbstfinanzierungsgrad der Investitionen von 100%** und damit eine ausgeglichene finanzielle Entwicklung angestrebt wird.

Die rückläufigen Cashflows der Jahre 2008–2012 vermögen die hohen geplanten Investitionen nur zur Hälfte zu finanzieren, der Rest muss aus den vorhandenen Reserven gedeckt werden. Obwohl der Vermögensabbau damit erheblich sein wird, kann die finanzpolitische Vorgabe noch klar eingehalten werden.

Damit kann nach heutigem Stand der Planung auch der **Gesamtsteuerfuss** von **77%** (ohne Kirchen) vorläufig beibehalten werden. Einzig die Reform des Zürcher Finanzausgleichs könnte eine Steuerfusserhöhung erfordern, sofern sie in den nächsten Jahren umgesetzt wird.

Die **Aufteilung des Gesamtsteuerfusses** zwischen Politischer und Schulgemeinde erfährt 2009 eine grundlegende Änderung. Bisher trug die Politische Gemeinde die Ablieferungen an den Finanzausgleich alleine und benötigte deshalb einen viel höheren Steuerfuss als die Schulgemeinde. Sie genoss damit aber auch alleine den positiven Aspekt des Finanzausgleichs, dass dieser Schwankungen der Steuererträge abfedert. Um diesen Effekt auch bei der Schulgemeinde zu erzielen und eine parallele Entwicklung der Netto-Steuererträge in beiden Haushalten zu erreichen, ist vorgesehen, dass ab 2009 der Finanzausgleich durch beide Gemeinden im Verhältnis ihrer Steuerfüsse getragen wird. Dies erfordert eine **Verschiebung von 31 Steuerprozenten von der Politischen zur Schulgemeinde**.

## 2. Finanzplan Gesamthaushalt

### 2.1 Bisherige Finanzentwicklung

In den vergangenen fünf Jahren 2003–2007 erzielte Küsnacht **Cashflows** von insgesamt 89 Millionen Franken. Dies entspricht durchschnittlich knapp 1400 Franken pro Einwohner und Jahr, womit Küsnacht weiterhin die finanzkräftigste Gemeinde des Kantons war. Das Kantonsmittel lag bei 600 Franken pro Einwohner. Bemerkenswert waren die starken Schwankungen der Steuererträge, die – jeweils um ein Jahr verzögert – ebenso starke Schwankungen der Ablieferungen an den Finanzausgleich nach sich zogen. Das Zusammentreffen relativ hoher Steuererträge mit vergleichsweise tiefen Ablieferungen und umgekehrt führte zu extremen Ausschlägen der Cashflows.

Die erwirtschafteten Cashflows reichten gerade aus, um die Nettoinvestitionen von 89 Millionen Franken abzudecken. Obwohl die realisierten Investitionen mit 1400 Franken pro Einwohner und Jahr im Vergleich zum Kantonsmittel von 650 Franken sehr hoch waren, blieben sie noch relativ weit hinter dem ursprünglich geplanten Volumen zurück. Deshalb, aber auch dank über den Erwartungen liegender Cashflows, trat der früher prognostizierte Abbau des Nettovermögens nicht ein. Im Gegenteil erreichte dieses Ende 2007 den Rekordwert von 155 Millionen Franken.

### 2.2 Finanzpolitische Zielsetzung

Gemeinderat und Schulpflege halten im Sinne einer kontinuierlichen Finanzpolitik an der bisherigen Zielsetzung fest, die einen kontrollierten Vermögensabbau bis auf das Niveau von 1998 (58 Millionen Franken) zulässt. Dies heisst anders ausgedrückt:

**Der Selbstfinanzierungsgrad 1999–2012 soll mindestens 100% betragen.**

Die Investitionen sind somit aus den seit 1999 generierten Mitteln zu finanzieren.

### 2.3 Laufende Rechnung

Im Zuge der Unternehmenssteuerreform II auf Bundesebene werden im Kanton Zürich Beteiligungserträge seit dem 1. Januar 2008 milder besteuert. Eine weitere **Steuerge-  
setzrevision**, die den Ausgleich der «kalten Progression» und die Streichung der obersten Progressionsstufen im Einkommen- und Vermögensteuertarif beinhaltet, sieht der Regierungsrat für 2010 vor. Diese Neuerungen, im Verbund mit dem abflauenden Wirtschaftswachstum und den Erschütterungen der Finanzmärkte, werden für Küsnacht Steuerausfälle zur Folge haben, die allerdings schwer quantifizierbar sind. Die Finanzplanung geht davon aus, dass das jüngste Wachstum der **ordentlichen Steuererträge** abgelöst wird von einer Stagnation in den Jahren 2008–2010 auf einem Niveau etwas unter demjenigen von 2007. Die Entwicklung ab 2011 ist schwierig vorauszusehen und hängt sehr von der allgemeinen Entwicklung der globalen Wirtschaft ab. Trotzdem ist ab 2011 vorsichtig optimistisch mit einem leichten Wachstum der Einfachen Staatssteuer zu rechnen.

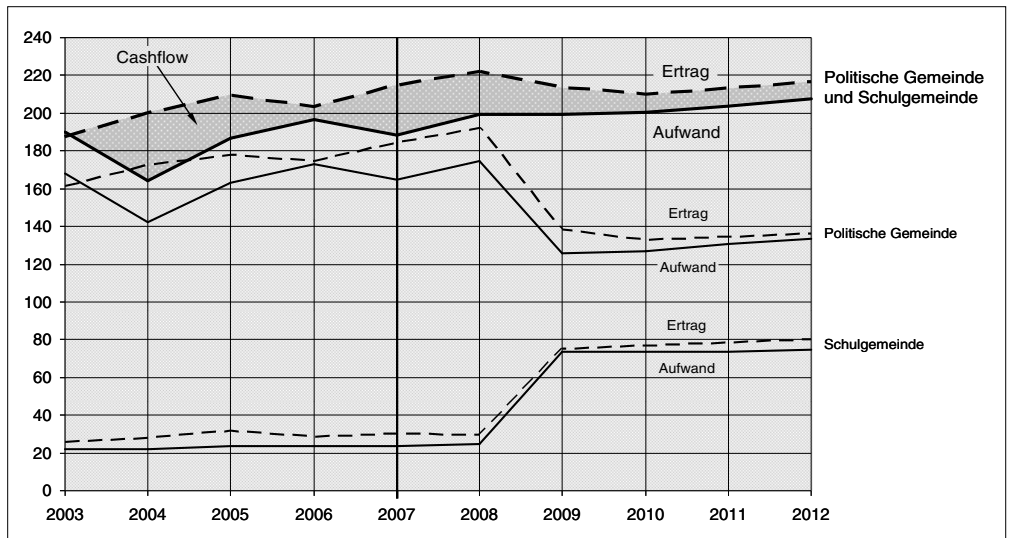
2007 vereinnahmte Küsnacht rekordhohe **Grundstückgewinnsteuern** von 16 Millionen Franken. Für 2008 zeichnet sich eine weitere massive Steigerung auf rund 25 Millionen Franken ab. Die Finanzplanung geht jedoch davon aus, dass es sich hier um eine Ausnahmesituation handelt, und dass diese Erträge bereits 2009 wieder zurückgehen und sich ab 2010 beim Durchschnittswert der jüngeren Vergangenheit von 10 Millionen Franken einpendeln werden.

**Aufwandseitig** ist für 2008 und 2009 ein verstärktes Wachstum veranschlagt, gerade in den kostenintensiven Bereichen Bildung, Gesundheit, Soziales und Tiefbau. In den Folgejahren sollte die Aufwandentwicklung wieder moderater ausfallen. Ein gewichtiger, aber schwer kalkulierbarer Faktor sind die Ablieferungen an den **Finanzausgleich**, da diese von den Steuerkraftentwicklungen der Gemeinde wie auch des Kantonsmittels abhängen. Die Auswirkungen der gegenwärtig im Gesetzgebungsverfahren befindlichen Reform des Zürcher Finanzausgleichs berücksichtigt der vorliegende Finanzplan wegen der grossen Unsicherheiten nicht. Sollte diese Reform gegen Ende der Planungsperiode umgesetzt werden, könnte Küssnacht vor einer erheblichen Mehrbelastung stehen.

Für die Jahre 2008–2012 werden **Cashflows** von insgesamt 64 Millionen Franken, oder durchschnittlich 970 Franken pro Einwohner und Jahr, prognostiziert. In der Planperiode reduziert sich die Finanzkraft somit um fast ein Drittel gegenüber der vergangenen Fünfjahresperiode. Die Cashflows werden ganz wesentlich durch die Grundstückgewinnsteuern getrieben und fallen dementsprechend mehrheitlich in den ersten beiden Planjahren an. Ab 2010 schwächen sie sich bis gegen das Kantonsmittel ab.

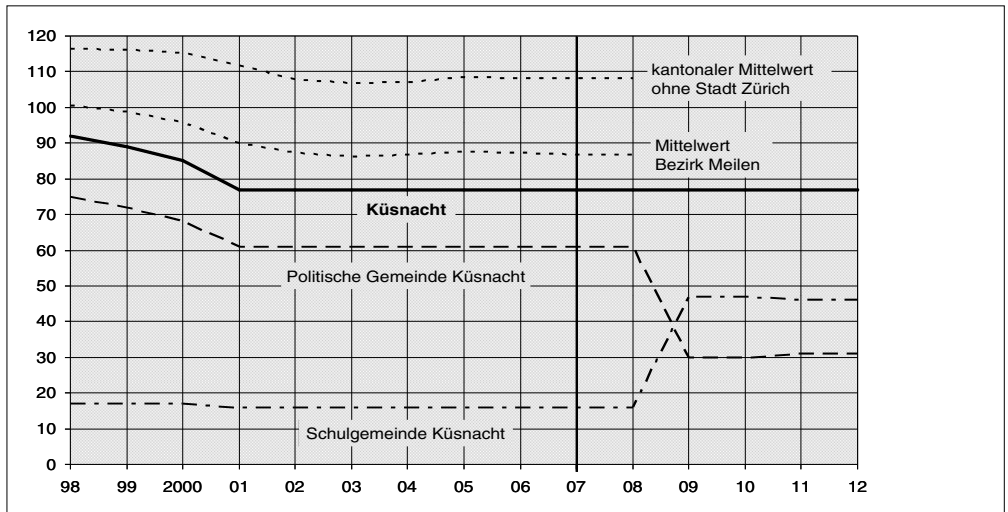
### Laufende Rechnung 2003–2012

ohne Abschreibungen und Veränderungen von Spezialfinanzierungen



Die aktuelle Finanzplanung geht von einem **konstant bleibenden Gesamtsteuerfuss** (ohne Kirchen) von 77% aus. Wie oben in Abschnitt 1.2 erwähnt, wird sich jedoch die **Aufteilung zwischen Politischer und Schulgemeinde 2009** grundlegend ändern. Die Übernahme eines Teils der Ablieferung an den Finanzausgleich durch die Schulgemeinde erfordert eine Verschiebung von zunächst 31 Steuerprozenten von der Politischen zur Schulgemeinde. Eine erneute leichte Anpassung der Steuerfussaufteilung ist für 2011 vorgesehen, nachdem der Steuernachbezug unter der bisherigen Aufteilung mehrheitlich abgeschlossen sein sollte.

## Steuerfuss 1998–2012 in %, ohne Kirchen



### 2.4 Investitionsplanung

Die prognostizierten Cashflows von 64 Millionen Franken bilden zusammen mit dem maximal zulässigen Vermögensabbau von 98 Millionen Franken den **finanziellen Rahmen** für die Investitionen der nächsten fünf Jahre.

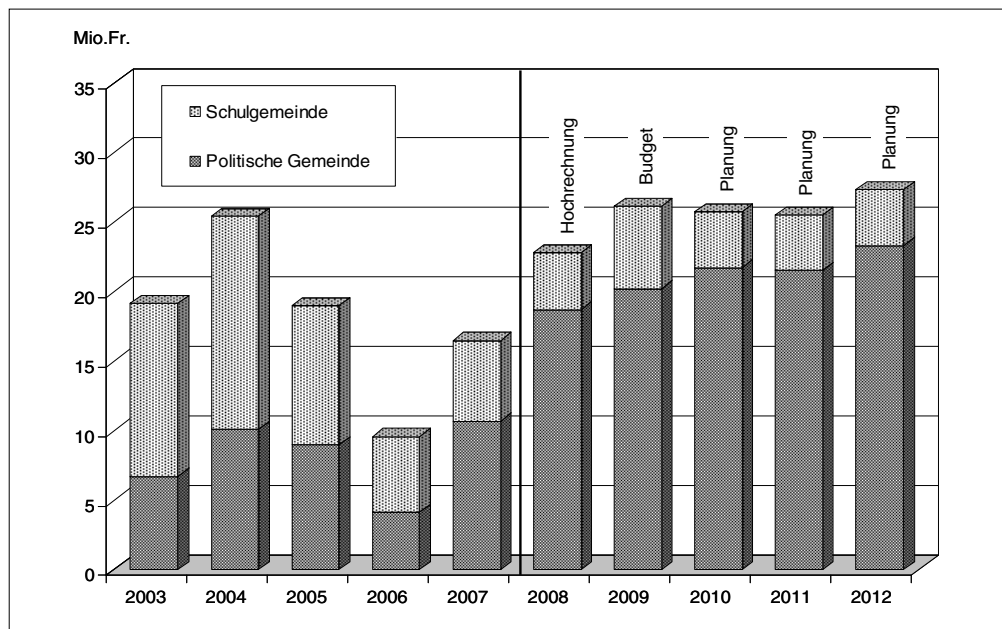
**Das Investitionsvolumen 2008–2012 soll maximal 162 Millionen Franken betragen.**

Auswahl und Terminierung der Investitionsvorhaben wurden im Rahmen des Planungsprozesses an diese Vorgabe angepasst. Die nachfolgend abgedruckten **Investitionsprogramme** der Politischen Gemeinde und der Schulgemeinde listen für die Jahre 2008–2012 Vorhaben der Prioritäten N (Nachholbedarf) und E (Entwicklungsbedarf) von zusammen 127 Millionen Franken auf.

Mit über 1900 Franken pro Jahr und Einwohner im Durchschnitt sind die geplanten Investitionsvorhaben weit umfangreicher als das bereits hohe Volumen der vergangenen Jahre. Der Schwerpunkt verlagert sich dabei von der Schulgemeinde zur Politischen Gemeinde. Auch für die Folgejahre ab 2013 zeichnet sich keine Entspannung des Investitionsbedarfs ab.

## Nettoinvestitionen ins Verwaltungsvermögen 2003–2012

Prioritäten Nachhol- (N) und Entwicklungsbedarf (E), ab 2008 gemäss Investitionsplanung



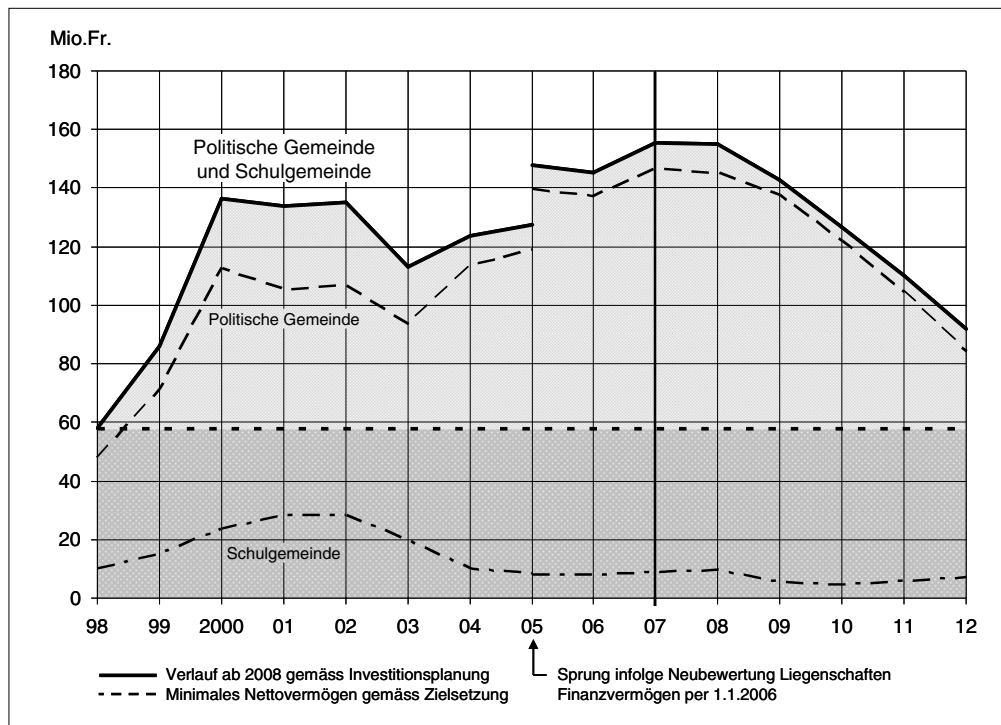
Nettoinvestitionen in Mio. Fr.	2008	2009	2010	2011	2012	Summe
Politische Gemeinde inkl. Technische Betriebe	18,7	20,2	21,7	21,5	23,3	105,4
Schulgemeinde	4,1	5,9	4,0	4,0	4,0	22,0
Total	22,8	26,1	25,7	25,5	27,3	127,4

### 2.5 Vermögensentwicklung

Die laufend generierten Cashflows vermögen in den Jahren 2008–2012 nur die Hälfte der geplanten Nettoinvestitionen von 127 Millionen Franken zu finanzieren, der Rest muss aus dem vorhandenen **Nettovermögen** gedeckt werden. Es wird deshalb ein kontrollierter, aber starker Vermögensabbau über kurze Zeit erwartet. Mit 92 Millionen Franken (fast 7000 Franken pro Einwohner) Ende 2012 bleibt der Bestand dennoch weit über dem Durchschnittswert der Zürcher Gemeinden von knapp 2000 Franken pro Einwohner.

# Nettovermögen 1998–2012

ab 2008 gemäss Investitionsplanung



### 3. Politische Gemeinde

2007 fielen die Steuererträge weit besser aus als prognostiziert. Ebenso erfreulich war andererseits, dass der Aufwand ohne Finanzausgleich in praktisch allen Bereichen unter Budget blieb, wie er überhaupt in der jüngeren Vergangenheit konstant gehalten werden konnte. Es resultierte mithin 2007 ein **Cashflow** von fast 20 statt der erwarteten 5 Millionen Franken. Unter einer Vielzahl kleinerer **Investitionsprojekte** mit einem Gesamtvolumen von 11 Millionen Franken wurden im vergangenen Jahr die Vorhaben Sportplatz Fallacher (1,4 Millionen Franken) und Sanierung Strandbad (1,5 Millionen Franken) realisiert. Das **Nettovermögen** wuchs in den letzten vier Jahren dank Finanzierungsüberschüssen und dem Bewertungsgewinn 2006 auf den Liegenschaften des Finanzvermögens auf 146 Millionen Franken an.

Für die Periode **2008–2012** werden **Cashflows** von insgesamt 43 Millionen Franken erwartet, davon 30 Millionen Franken bereits in den Jahren 2008 und 2009. Fast  $\frac{2}{3}$  der Cashflows stammen aus den gebührenfinanzierten Gemeindewerken. Der steuerfinanzierte Haushalt weist dagegen eine ungenügende Finanzkraft auf, er gewärtigt ab 2011 sogar negative Cashflows (Cashdrains). Dann müssen nicht nur sämtliche Investitionen, sondern auch ein Teil des laufenden Aufwands aus den Vermögensreserven bestritten werden – ein Zustand, der nur als kurzzeitige Ausnahme geduldet werden kann.

Das **Investitionsprogramm** der Politischen Gemeinde sieht in den Jahren 2008–2012 Nettoinvestitionen von insgesamt 105 Millionen Franken vor. Die beiden grössten Projekte sind der Neubau des Alterswohnheims Tägerhalde, für den bis 2012 24 Millionen Franken aufgeworfen werden (weitere 20 Millionen Franken dürften in den Folgejahren anfallen), und die Dorfkernentwicklung. Nachdem die Gemeindeversammlung vom 3. Dezember 2007 die beiden privaten Gestaltungspläne zur Dorfkernentwicklung abgelehnt hat, beinhaltet das aktuelle Investitionsprogramm eine redimensionierte neue Vorlage im Gesamtumfang von 21 Millionen Franken, wovon etwas über 6 Millionen Franken in die Planperiode fallen. Der Selbstfinanzierungsgrad der Investitionen beläuft sich gemäss Planung auf sehr tiefe 41%. Damit kommt es insbesondere ab 2010 zu einem beschleunigten **Vermögensabbau** auf etwa 84 Millionen Franken Ende 2012.

## 4. Schulgemeinde

Nach den grossen Investitionen in die Schulanlage Zentrum 2003–2005 stabilisierte sich das Nettovermögen; es betrug Ende 2007 knapp 9 Millionen Franken. 2007 flossen knapp 6 Millionen Franken in den Ausbau der Schulanlage Heslibach, der noch bis 2010 andauert und weitere Mittel in gleicher Höhe erfordert. Ferner sind grössere Beträge für die Sanierungen der Schulhäuser Limberg und Itschnach (zusammen 7 Millionen Franken) sowie Goldbach (9 Millionen Franken) vorgesehen. Diese können fast vollständig aus den laufend erwirtschafteten Cashflows finanziert werden, so dass das Nettovermögen relativ konstant bleibt.

Küsnacht, im Oktober 2008

Der Gemeinderat  
Die Schulpflege



# Investitionsplanung 2008–2017

Politische Gemeinde Küsnacht: Zusammenstellung nach Prioritäten und Projektstand (Einheit: 1000 Fr.)

	Total Netto	Total Netto 2008–2012	2008	2009 (Budget)	2010	2011	2012	2013–2017
<b>Zusammenfassung nach Prioritäten</b>								
<b>Verwaltungsvermögen</b>								
Total N	66909	35838	11910	7901	6366	4889	4772	31071
Total E	125511	69636	6804	12347	15383	16566	18536	55875
Total W	14858	1731				1027	704	13127
Total N und E:								
Politische Gemeinde mit Betrieben	192420	105474	18714	20248	21749	21455	23308	86946
Total N, E und W:	207278	107205	18714	20248	21749	22482	24012	100073
Abwasser	26441	19032	2704	5345	5033	3685	2265	7409
Abfall	350	350	100	250				
Elektrizitätsversorgung	9702	7426	1331	2374	2044	1037	640	2276
Gasversorgung	4095	3067	875	569	929	457	237	1028
Wasserversorgung	9668	9684	2585	3067	2466	636	930	-16
R/TV/Datennetz	7028	3307	329	537	689	622	1130	3721
Total Betriebe	57284	42866	7924	12142	11161	6437	5202	14418
Politische Gemeinde ohne Betriebe	149994	64339	10790	8106	10588	16045	18810	85655
<b>Finanzvermögen</b>								
Total N	0	0	0					
Total E	4992	5050	160	3761	149	980	0	-58
Total W	728	650	0	0	0	0	650	78
Total N und E	4992	5050	160	3761	149	980	0	-58
Total N, E und W	5720	5700	160	3761	149	980	650	20
<b>Zusammenfassung nach Projektstand</b>								
<b>Verwaltungsvermögen</b>								
In Ausführung (1)	22521	11920	10286	1302	-93	68	357	10601
Bewilligte Kredite (2)	19915	17940	4026	4528	4321	3372	1693	1975
Total 1 und 2	42436	29860	14312	5830	4228	3440	2050	12576
Anteile (%)		28	13	5	4	3	2	
Vorhaben mit Kostenvoranschlag (3)	11272	11272	3990	3100	4192	-10	0	0
Übrige Vorhaben (4)	153570	66073	412	11318	13329	19052	21962	87497
Total 3 und 4	164842	77345	4402	14418	17521	19042	21962	87497
Anteile (%)		72	4	13	16	18	20	
Total 1 bis 4	207278	107205	18714	20248	21749	22482	24012	100073
Anteile (%)		100	17	19	20	21	22	
Priorität	Projektstand							
N Nachholbedarf	1 In Ausführung							
E Entwicklungsbedarf	2 Bewilligte Kredite							
W Wahlbedarf	3 Vorhaben mit Kostenvoranschlag							
	4 Übrige Vorhaben							

# Investitionsplanung 2008–2017

Politische Gemeinde Küsnacht (Einheit: 1000 Fr.)

Konto	Text	Priorität	Projekt-stand	Total Netto	2008	2009 (Budget)	2010	2011	2012	2013–2017
<b>1</b>	<b>Politische Gemeinde</b>									
	<b>Ausgaben</b>			<b>227192</b>	<b>21432</b>	<b>22866</b>	<b>24111</b>	<b>24730</b>	<b>25761</b>	<b>108292</b>
	<b>Einnahmen</b>			<b>-19914</b>	<b>-2718</b>	<b>-2362</b>	<b>-2248</b>	<b>-1749</b>	<b>-1749</b>	<b>-8219</b>
	<b>Ausgabenüberschuss</b>			<b>207278</b>	<b>18714</b>	<b>20248</b>	<b>21749</b>	<b>22482</b>	<b>24012</b>	<b>100073</b>
<b>10</b>	<b>Steuerungsleistungen</b>									
1050.5060.5	EDV: Erneuerung, Aktualisierung	E	4	2200		1100				1100
1050.5060.6	EDV: Telefonzentrale, Erneuerung, Aktualisierung	E	4	200	200					
	<b>Total Steuerungsleistungen</b>			<b>2400</b>	<b>200</b>	<b>0</b>	<b>1100</b>	<b>0</b>	<b>0</b>	<b>1100</b>
<b>12</b>	<b>Finanzdienste</b>									
12290.6440.1	Forchbahn, Rückzahlung Investitionsbeitrag	E	1	-120	-12	-12	-12	-12	-12	-60
12290.6450.1	Schiffahrtsgesellschaft Zürichsee, Rückzahlung Investitionsbeitrag	E	1	-210	-21	-21	-21	-21	-21	-105
12292.6250.1	BGZ Baugenossenschaft Zürichsee, Darlehensrückzahlung Sonnenrain	E	1	-90	-9	-9	-9	-9	-9	-45
12292.6250.2	BGZ Baugenossenschaft Zürichsee, Darlehensrückzahlung Bettlen	E	1	-120	-12	-12	-12	-12	-12	-60
12292.6250.3	BGZ Baugenossenschaft Zürichsee, Darlehensrückzahlung Heslibach	E	1	-100	-50	-50				
12292.6250.4	Mieterbaugenossenschaft, Darlehensrückzahlung Neuweis	E	1	-110	-11	-11	-11	-11	-11	-55
12292.6250.5	Mieterbaugenossenschaft, Darlehensrückzahlung Bettlen	E	1	-60	-6	-6	-6	-6	-6	-30
12292.6250.6	Genossenschaft Alterssiedlung, Darlehensrückzahlung Tägermoos	E	1	-158	-16	-16	-16	-16	-16	-78
12292.6250.7	Wohnbaugenossenschaft für das Gewerbe, Darlehensrückzahlung	E	1	-260	-26	-26	-26	-26	-26	-130
12292.6250.8	Tennisclub Itznach, Darlehensrückzahlung	E	1	-96	-12	-12	-12	-12	-12	-36
12292.6250.9	Genossenschaft Alterssiedlung, Darlehensrückzahlung	E	1	-160	-16	-16	-16	-16	-16	-80
12292.6250.10	BGZ Baugenossenschaft Zürichsee, Darlehensrückzahlung Bettlen	E	1	-80	-8	-8	-8	-8	-8	-40
	<b>Total Finanzdienste</b>			<b>-1564</b>	<b>-199</b>	<b>-199</b>	<b>-149</b>	<b>-149</b>	<b>-149</b>	<b>-719</b>

Konto	Text	Priorität	Projekt-stand	Total Netto	2008	2009 (Budget)	2010	2011	2012	2013-2017
<b>13</b>	<b>Liegenschaften und Freizeit</b>									
13201.5033.6	Notunterkünfte, Neubau	E	4	1260						1260
13201.5033.7	Alte Landstrasse 139, Neubau	W	4	6955						6955
13201.5033.11	Gemeindehaus, Umbau Schalterhalle	E	3	288		288				
13201.5034.11	Seestrasse 246, Sanierung	E	3	606	30	576				
13201.5034.12	Hornweg 28 (Seehof), Sanierung	N	1	335	335					
13201.5034.14	Obere Wiltisgasse 28, Ersatz Hortpavillon	W	4	824			600	224		
13201.5034.15	Obere Dorfstrasse 25, Gesamtsanierung	E	4	2310						2310
13201.5034.16	Goldbacherstrasse 16, Sanierung Scheune	N	3	98	98					
13201.5034.17	Obere Dorfstrasse 25/27, Fassadensanierung	E	4	180	10	170				
13201.5034.18	Zumikerstrasse 90, Sanierung Garderoben	N	1	250	270	-20				
13411.5017.1	Sportplatz Heslibach, Sanierung Strehplatztribüne	E	4	303		20	283			
13411.5017.2	Sportplatz Heslibach, Sanierung Platzbeleuchtung	E	3	192		10	192	-10		
13412.5017.6	Sportplatz Fallacher, Kunstrasenspielfelder	N	1	2019	2174	-155				
13431.5017.3	Schiessanlage, Erweiterung 25-M-Anlage	W	4	367			407	-40		
13431.5017.4	Schiessanlage, 300-m-Kugelfang, Sanierung	E	3	100	110	-10				
13441.5034.1	Kunsteisbahn KEK, Heimfall	E	1	10922						10922
13481.5034.1	Strandbad, Sanierung Restauranttrakt	N	1	38	38					
13481.5034.2	Strandbad, Sanierung Garderobentrakt	N	3	782	300	482				
	<b>Total Liegenschaften und Freizeit</b>			<b>27829</b>	<b>3365</b>	<b>1361</b>	<b>475</b>	<b>997</b>	<b>184</b>	<b>21447</b>
<b>14</b>	<b>Abteilung Hochbau</b>									
1410.5810.9	Dorfkernentwicklung, Neue Vorlage	E	4	20850	50	300	500	500	5000	14500
1440.5650.1	Energieplanung, erste Massnahmen	N	1	3	3					
1440.5650.5	Energieplanung, Förderprogramm Klimaschutz	N	1	3000	300	300	300	300	300	1500
1440.5650.6	Energieplanung, Förderprogramm Naturstrom (Produktion und Einkauf)	N	1	2624	263	263	262	262	262	1312
	<b>Total Hochbau</b>			<b>26477</b>	<b>616</b>	<b>863</b>	<b>1062</b>	<b>1062</b>	<b>5562</b>	<b>17312</b>

Konto	Text	Priorität	Projektstand	Total Netto	2008	2009 (Budget)	2010	2011	2012	2013-2017
<b>15</b>	<b>Abteilung Tiefbau</b>									
1531.5011.12	Kaltensteinstrasse, Strassenerneuerung	E	4	420						420
1531.5011.21	Dorfkern, Oberflächen-Neugestaltung	E	1	325		20	150	155		
1531.5011.26	Goldbach, Tempo-30 Massnahmen	N	1	3	3					
1531.5011.29	Zumikerstrasse/Obere Bühlstrasse, Sanierung Kreuzung mit Fussweg	E	2	354	34	195	125			
1531.5011.34	Quartiere Itschnach und Schiedhalde sowie Heslibach-Allmend, Tempo-30 Massnahmen	E	1	27	27					
1531.5011.35	Sternenfeldstrasse, Trottoirerneuerung	E	4	100		100				
1531.5011.36	Itschnach-Fallacher, Bushaltestelle Neugestaltung	E	4	200	15	185				
1531.5011.38	Trottoir Goldbacherstrasse (Abschnitt Sillerstrasse – Weinhaldenstrasse)	E	1	109	109					
1531.5011.39	Schmalzgruebstrasse, Kurvenverbesserung/Rutschsanierung	N	1	20	20					
1531.5011.40	Johannisburgstrasse, Parkplatz-Sanierung	E	4	150			150			
1531.5011.41	Limbergstrasse, Strassenerneuerung/Stützmauer	W	4	600			20	520		60
1531.5011.42	Allmendstrasse, Strassenerneuerung	E	4	280						280
1531.5011.45	Dorfplatz, Oberflächen-Neugestaltung	E	4	700	10	20	40	400		230
1531.5011.46	Schmalzgruebstrasse, Palmenrain – Wulp	N	1	10	10					
1531.5011.47	Holzgasse, Wiserholz – Horüti	E	4	300	300					
1531.5011.48	Hauptweg, Horütistrasse – Schönbüelweg	E	4	140	80	60				
1531.5011.49	Dorfplatz Brückenplatte	E	4	750		50	400	300		
1531.5011.50	Tobelmüllistrasse, Abschnitt Tobelmüll – Tennisplatz Zumikon	E	1	40	40					
1531.5011.51	Seeuferweg Bereich Ermitage	E	4	50		50				
1531.5011.53	Tobelmüllistrasse, Abschnitt Mülireitweg – Schulhaus Limberg	E	4	100	100					
1531.5011.54	Limbergstrasse, Abschnitt Allmend – Wolentberen	E	4	150		150				
1531.5011.55	Steinchluppen-/Sackweg	E	4	150				150		
1531.5011.56	Hornweg, Steinburg – Seeretterhaus	E	4	100			100			
1531.5011.57	Im Palmenräi, oberer und unterer Weg	E	4	100		100				
1531.5011.58	Rotestäi-Wääg, oberer und unterer Weg	E	4	100			100			

Konto	Text	Priorität	Projekt-stand	Total Netto	2008	2009 (Budget)	2010	2011	2012	2013-2017
	<b>Abteilung Tiefbau (Fortsetzung)</b>									
1531.5011.59	Tobelackerweg, Kat.-Nrn. 513 + Teil 497	E	4	100		100				
1540.5012.3	Überarbeitung GKP, Genereller Entwässerungsplan GEP	N	1	4	180	-20	-156			
1540.5012.35	ARA Ausbau 2008-2010, Dorfstrasse-Bach, Entlastungskanal	E	2	148		148				
1540.5012.36	Kaltensteinstrasse, Meteorwasserkanalisation	W	4	1712						1712
1540.5012.37	Fussweg Felsenegg/Oberwacht, Kanalersatz	N	4	470						470
1540.5012.38	Kanalisation Düggele (Zürichstrasse – Alte Landstrasse)	E	4	1027						1027
1540.5012.39	ARA Ausbau 2008–2010, Kleinkraftwerk	E	2	674	20	100	150	404		
1540.6101.1	Kanalisationsanschlussgebühren	E	1	-5000	-500	-500	-500	-500	-500	-2500
1541.5620.2	ARA Ausbau 2008–2010	E	2	7858	145	2958	2900	1855		
1541.5620.3	ARA Ausbau 2008–2010, Landkauf	E	2	1218		1218				
1541.5620.5	ARA, V-GEP	E	4	348		348				
1541.5620.44	ARA Ausbau 2008–2010, Investition Hochbau (Parkdeck)	E	2	95		95				
1541.5620.45	ARA Ausbau 2008–2010, Anteil Küssnachterberg an Einkaufskosten Zumikon	E	2	152		152				
1541.5620.46	ARA Ausbau 2008–2010, Rückbau Zumikon und Druckleitung	E	2	1562	150	480	480	452		
1541.6620.1	ARA Ausbau 2008–2010, Einkauf Zumikon (Anteil Küssnacht)	E	2	-850	-19	-319	-313	-199		
1571.5034.1	Friedhof Hinderriet, Betriebsgebäude, Sanierung	N	3	1328		1328				
1571.5034.2	Friedhof Hinderriet, Sanierung Kapelle	N	3	1039		1039				
1580.5060.1	Abfallkonzept, neue Abfallbehälter	E	1	200	100	100				
1580.5060.2	Itschnach – Fallacher, Ausbau Sammelstelle	E	4	150		150				
	<b>Total Tiefbau</b>			<b>17513</b>	<b>4409</b>	<b>4379</b>	<b>3819</b>	<b>3037</b>	<b>170</b>	<b>1699</b>
<b>16</b>	<b>Sicherheit, Schutz, Rettung</b>									
1600.5060.1	Parkierungskonzept, Einrichtungskosten	N	2	20	20					
1610.5060.1	Feuerwehr, Ersatz Tanklöschfahrzeug (TLF)	N	2	418	418					
1610.5060.2	Feuerwehr, Einsatzfahrzeug (EEF)	N	2	148	148					
1610.5060.3	Feuerwehr, Ersatz Fahrzeug	E	4	500						500

Konto	Text	Priorität	Projekt-stand	Total Netto	2008	2009	2010	2011	2012	2013-2017
					(Budget)	(Budget)	(Budget)	(Budget)	(Budget)	
	<b>Sicherheit, Schutz, Rettung (Fortsetzung)</b>									
1611.5060.1	Seeretter, Ersatz Einsatzboot	E	4	800				800		
	<b>Total Sicherheit, Schutz, Rettung</b>			<b>1886</b>	<b>586</b>	<b>0</b>	<b>0</b>	<b>800</b>	<b>0</b>	<b>500</b>
	<b>17</b>									
	<b>Gesundheit</b>									
1700.5034.1	Seniorenheime, Machbarkeitsstudien	E	1	200	200					
1710.5033.1	AWH Tägerhalde, Wettbewerb	E	3	350	350					
1710.5033.2	AWH Tägerhalde, Projektierung	E	3	4000		4000				
1710.5033.3	AWH Tägerhalde, Neubau	E	4	40000			10000	10000		20000
1710.5033.10	AWH Tägerhalde, diverse Umbauten	N	3	465	465					
1720.5033.1	AWH Wangensbach, diverse Umbauten	E	3	176	110	66				
1720.5033.2	AWH Wangensbach, Ersatz Heizanlage	E	3	454	20	434				
1730.5033.1	Pflegeheim, Neubau/Gesamtsanierung	N	4	20000						20000
1730.5033.10	Pflegeheim, Einbau Duschen in Einzelzimmer	N	4	230	230					
1730.5033.11	Pflegeheim, Ersatz Heizanlage	N	3	135	135					
1730.5033.12	Pflegeheim, Ersatz Brandmeldeanlage	N	3	84	84					
1730.5033.13	Pflegeheim, Ersatz Telefonanlage und Schwesternruf	N	4	218	218					
1730.5033.14	Pflegeheim, diverse Umbauten	N	4	167	167					
1730.5060.1	Pflegeheim, Komfortbetten	N	4	225		225				
1730.5060.2	Pflegeheim, Ersatz Möbel	N	4	250	250					
1730.5060.3	Pflegeheim, diverse Ersatzbeschaffungen Mobilien	N	4	214	214					
1751.5620.10	Kreisspital Männedorf, Teilemuerung «1. Etappe, Patientenstation Süd»	N	2	1215	1007	208				
1751.5620.11	Kreisspital Männedorf, Teilemuerung «2. Etappe, Behandlungsstrakt Südost», Projektierungskredit	N	2	4345	77	64	255	828	1401	1720
1751.5620.12	Kreisspital Männedorf, Anpassungen Altbau/Willa	N	2	529	50	32	128	32	32	255
1751.5620.13	Kreisspital Männedorf, Energieversorgungen	N	2	320		320				
	<b>Total Gesundheit</b>			<b>73577</b>	<b>1464</b>	<b>2917</b>	<b>4928</b>	<b>10860</b>	<b>11433</b>	<b>41975</b>

Konto	Text	Priorität	Projekt-stand	Total Netto	2008	2009 (Budget)	2010	2011	2012	2013-2017
<b>18</b>	<b>Soziales</b>									
1890.5033.2	Kinderkrippe Heslibach, Erweiterung	E	4	555	20	535				
1890.5033.3	Kinderkrippe Goldbach, Erweiterung	E	4	612		30	582			
	<b>Total Soziales</b>			<b>1167</b>	<b>20</b>	<b>565</b>	<b>582</b>	<b>0</b>	<b>0</b>	<b>0</b>
<b>19</b>	<b>Technische Betriebe</b>									
<b>191</b>	<b>Elektrizitätsversorgung</b>									
1910.5014.7	Sternenfeldstrasse EW LN	N	4	150		150				
1910.5014.22	Tobelmüll – Schulhaus Limberg	E	1	65	65					
1910.5014.40	MS-Verbindung TS Goldbach-TS Zürichstrasse	N	4	354						354
1910.5014.44	Limbergstrasse – Wolentberen	E	4	200		100	100			
1910.5014.45	Alte Landstrasse (Bühlstrasse – Im Düggl)	N	1	152	152					
1910.5014.46	Schüracherstrasse	E	1	100	100					
1910.5015.7	Sternenfeldstrasse, Beleuchtung	E	4	50		50				
1910.5015.45	Alte Landstrasse (Bühlstrasse – Im Düggl)	E	1	24	24					
1910.5015.46	Schüracherstrasse	E	1	19	19					
1910.5032.13	St. Raphael	E	4	670	200	470				
1910.5032.22	Bunzenhalden	N	1	2	2					
1910.5032.24	Schmalzgrueb	N	2	2	2					
1910.5032.25	Haselstuden	N	4	594						594
1910.5032.26	Goldbach	N	4	567		367	200			
1910.5032.28	Heslibach	N	1	70	70					
1910.5032.29	Ernst	E	4	500	300	200				
1910.5032.32	Letzi	E	4	510						510
1910.5032.33	KEK	N	4	577		377	200			
1910.5032.34	Bethesda	N	4	410			410			
1910.5032.35	Dano	N	4	94					94	
1910.5060.1	EDV: Erneuerung, Aktualisierung	E	4	400	200					200

Konto	Text	Priorität	Projekt-stand	Total Netto	2008	2009 (Budget)	2010	2011	2012	2013-2017
<b>19</b>	<b>Technische Betriebe</b>									
<b>191</b>	<b>Elektrizitätsversorgung (Fortsetzung)</b>									
1910.6311.1	Privatbeiträge	E	4	-6200	-1000	-800	-700	-700	-500	-2500
	<b>Total Elektrizitätsversorgung</b>			<b>-690</b>	<b>-66</b>	<b>537</b>	<b>177</b>	<b>-90</b>	<b>-406</b>	<b>-842</b>
<b>192</b>	<b>Gasversorgung</b>									
1920.5014.15	Gastankstelle	E	4	240	240					
	<b>Total Gasversorgung</b>			<b>240</b>	<b>240</b>	<b>0</b>	<b>0</b>	<b>0</b>	<b>0</b>	<b>0</b>
<b>193</b>	<b>Wasserversorgung</b>									
1930.5014.5	Kreuzweg	N	1	107		107				
1930.5014.45	Sanierung Pumpwerke	N	4	120		60	60			
1930.5014.47	Erlenweg WW LN	N	4	131						131
1930.5014.48	Tobelquerung LN WW	N	1	480		480				
1930.5014.49	Reservoir Wolentberen, Leitungsnetz	E	4	1050		800	250			
1930.5014.50	Reservoir Wolentberen	E	4	1800		1000	800			
1930.5014.52	Erneuerung Quelleitungen Küsnachertobel	N	4	900			400	500		
1930.5014.53	Schürcherstrasse	N	1	766		766				
1930.5014.54	Pumpwerk Kaltenstein	E	3	820		600	220			
1930.5014.55	Pumpwerk Müllitobel	E	4	300		300				
1930.5014.56	Reservoir Haselstuden	E	4	200		200				
1930.6102.1	Wasseranschlussgebühren	E	4	-6300	-1000	-800	-700	-700	-600	-2500
	<b>Total Wasserversorgung</b>			<b>374</b>	<b>846</b>	<b>1887</b>	<b>410</b>	<b>-300</b>	<b>-100</b>	<b>-2369</b>
<b>194</b>	<b>R/TV/Datennetz</b>									
1940.5014.11	Versorgungsnetz, Anpassungsarbeiten 2008	E	3	200	200					
1940.5014.12	Versorgungsnetz, Anpassungsarbeiten 2009	E	4	385		385				
1940.5014.13	Versorgungsnetz, Anpassungsarbeiten 2010	E	4	400			400			

Konto	Text	Priorität	Projekt-stand	Total Netto	2008	2009 (Budget)	2010	2011	2012	2013-2017
<b>194</b>	<b>R/TV/Datennetz (Fortsetzung)</b>									
1940.5014.14	Versorgungsnetz, Netz-Umstellung auf LWL	E	4	3300						3300
1940.5014.15	Versorgungsnetz, Anpassungsarbeiten 2011	E	4	500				500		
1940.5014.16	Versorgungsnetz, Anpassungsarbeiten 2012	E	4	1000					1000	
	<b>Total R/TV/Datennetz</b>			<b>5785</b>	<b>200</b>	<b>385</b>	<b>400</b>	<b>500</b>	<b>1000</b>	<b>3300</b>
	<b>Kombinierte Vorhaben: Bauamt/Werke</b>									
1531.5011.131	Goldbacherstrasse (Alte Landstrasse – Furtstrasse)	E	1	888	588	300				
1540.5012.131	Goldbacherstrasse (Alte Landstrasse – Furtstrasse)	E	1	793	490	303				
1910.5014.131	Goldbacherstrasse (Alte Landstrasse – Furtstrasse)	N	1	193	160	33				
1910.5015.131	Goldbacherstrasse (Alte Landstrasse – Furtstrasse)	E	1	78	60	18				
1920.5014.131	Goldbacherstrasse (Alte Landstrasse – Furtstrasse)	E	1	102	80	22				
1930.5014.131	Goldbacherstrasse (Alte Landstrasse – Furtstrasse)	N	1	397	346	51				
1940.5014.131	Goldbacherstrasse (Alte Landstrasse – Furtstrasse)	E	1	28	20	8				
1531.5011.142	Untere Heslibachstrasse (Allmendstrasse – Gartenstrasse)	E	1	345	85	260				
1540.5012.142	Untere Heslibachstrasse (Allmendstrasse – Gartenstrasse)	E	1	-50	-50					
1910.5014.142	Untere Heslibachstrasse (Allmendstrasse – Gartenstrasse)	E	1	4	4					
1910.5015.142	Untere Heslibachstrasse (Allmendstrasse – Gartenstrasse)	E	1	1	1					
1920.5014.142	Untere Heslibachstrasse (Allmendstrasse – Gartenstrasse)	E	2	1	1					
1930.5014.142	Untere Heslibachstrasse (Allmendstrasse – Gartenstrasse)	E	1	2	2					
1531.5011.143	Güstrasse	E	1	80	80					
1540.5012.144	Im Eigeli	E	4	45						45
1540.5012.152	Schiedhaldenstrasse/Alte Landstrasse, Kreisel	E	1	-20	-20					
1910.5014.156	Obere Bühlistrasse	N	1	80	80					
1910.5015.156	Obere Bühlistrasse	N	1	31	31					
1920.5014.156	Obere Bühlistrasse	N	1	15	15					
1930.5014.156	Obere Bühlistrasse	N	2	12	12					
1531.5011.157	Rigi-/Wangensbachstrasse	E	2	663	330	300	33			

Konto	Text	Priorität	Projektstand	Total Netto	2008	2009 (Budget)	2010	2011	2012	2013-2017
	<b>Kombinierte Vorhaben: Bauamt/Werke (Fortsetzung)</b>									
1540.5012.157	Rigi-/Wangensbachstrasse	E	1	551	300	251				
1910.5014.157	Rigi-/Wangensbachstrasse	N	2	180	76	104				
1910.5015.157	Rigi-/Wangensbachstrasse	N	2	51	21	30				
1920.5014.157	Rigi-/Wangensbachstrasse	N	2	78	34	44				
1930.5014.157	Rigi-/Wangensbachstrasse	N	2	211	89	122				
1940.5014.157	Rigi-/Wangensbachstrasse	E	2	25	11	14				
1531.5011.168	Obere Heselbachstrasse / Bergstrasse, Kreisel	W	4	900						900
1910.5014.168	Obere Heselbachstrasse, EW LN	E	4	61						61
1531.5011.170	Boglerenstrasse (Zürichstrasse – Grundwiesstrasse)	E	1	50	15	35				
1540.5012.170	Boglerenstrasse (Zürichstrasse – Grundwiesstrasse)	E	1	125	125					
1910.5014.170	Boglerenstrasse (Zürichstrasse – Grundwiesstrasse)	N	1	8	8					
1910.5015.170	Boglerenstrasse (Zürichstrasse – Grundwiesstrasse)	N	1	2	2					
1920.5014.170	Boglerenstrasse (Zürichstrasse – Grundwiesstrasse)	N	1	3	3					
1930.5014.170	Boglerenstrasse (Zürichstrasse – Grundwiesstrasse)	N	1	7	7					
1940.5014.170	Boglerenstrasse (Zürichstrasse – Grundwiesstrasse)	E	1	1	1					
1531.5011.175	Seestrasse (Boglerenstrasse – Kusenbach)	E	4	10	10					
1540.5012.175	Seestrasse (Boglerenstrasse – Kusenbach)	N	4	1600	150	950	500			
1910.5014.175	Seestrasse (Boglerenstrasse – Kusenbach)	N	4	182	182					
1930.5014.175	Seestrasse (Boglerenstrasse – Kusenbach)	N	4	150	150					
1531.5011.176	Boglerenstrasse (Grundwiesstrasse – Alte Landstrasse)	E	2	224	180	44				
1540.5012.176	Boglerenstrasse (Grundwiesstrasse – Alte Landstrasse)	E	1	335	300	35				
1910.5014.176	Boglerenstrasse (Grundwiesstrasse – Alte Landstrasse)	N	1	163	146	17				
1910.5015.176	Boglerenstrasse (Grundwiesstrasse – Alte Landstrasse)	N	1	37	33	4				
1920.5014.176	Boglerenstrasse (Grundwiesstrasse – Alte Landstrasse)	N	1	142	127	15				
1930.5014.176	Boglerenstrasse (Grundwiesstrasse – Alte Landstrasse)	N	1	232	208	24				
1940.5014.176	Boglerenstrasse (Grundwiesstrasse – Alte Landstrasse)	E	4	21	18	3				
1540.5012.177	Lärchentobelstrasse	E	1	245	215	30				

Konto	Text	Priorität	Projekt-stand	Total Netto	2008	2009 (Budget)	2010	2011	2012	2013-2017
	<b>Kombinierte Vorhaben: Bauamt/Werke (Fortsetzung)</b>									
1910.5014.177	Lärchentobelstrasse	E	1	161	161					
1910.5015.177	Lärchentobelstrasse	E	1	40	40					
1920.5014.177	Lärchentobelstrasse	E	1	112	112					
1930.5014.177	Lärchentobelstrasse	E	1	605	605					
1940.5014.177	Lärchentobelstrasse	E	1	25	25					
1531.5011.178	Rietsstrasse	E	4	402	60	220	122			
1540.5012.178	Rietsstrasse	E	4	167		152	15			
1910.5014.178	Rietsstrasse	N	4	756		604	152			
1910.5015.178	Rietsstrasse	N	4	130		104	26			
1920.5014.178	Rietsstrasse	E	4	250		150	50			
1930.5014.178	Rietsstrasse	N	4	450		90	270	90		
1940.5014.178	Rietsstrasse	E	4	65		52	13			
1531.5011.179	Boglerenstrasse (Alte Landstrasse – Höhenstrasse)	E	4	680		320	300			
1540.5012.179	Boglerenstrasse (Alte Landstrasse – Höhenstrasse)	E	4	665		325	340			
1910.5014.179	Boglerenstrasse (Alte Landstrasse – Höhenstrasse)	N	4	180		90	90			
1910.5015.179	Boglerenstrasse (Alte Landstrasse – Höhenstrasse)	N	4	42		33	9			
1920.5014.179	Boglerenstrasse (Alte Landstrasse – Höhenstrasse)	N	4	21		17	4			
1930.5014.179	Boglerenstrasse (Alte Landstrasse – Höhenstrasse)	N	4	42		34	8			
1940.5014.179	Boglerenstrasse (Alte Landstrasse – Höhenstrasse)	E	4	27		21	6			
1531.5011.181	Goldbacherstrasse (Zürichstrasse – Bühlstrasse)	E	4	330		50	220	60		
1540.5012.181	Goldbacherstrasse (Zürichstrasse – Bühlstrasse)	E	4	288		40	248			
1910.5014.181	Goldbacherstrasse (Zürichstrasse – Bühlstrasse)	N	4	97						
1910.5015.181	Goldbacherstrasse (Zürichstrasse – Bühlstrasse)	N	4	38						
1920.5014.181	Goldbacherstrasse (Zürichstrasse – Bühlstrasse)	N	4	78						
1930.5014.181	Goldbacherstrasse (Zürichstrasse – Bühlstrasse)	N	4	100						
1940.5014.181	Goldbacherstrasse (Zürichstrasse – Bühlstrasse)	E	4	17						
1531.5011.182	Dorfstrasse/Dorfplatz	E	4	590		40	350	200		

Konto	Text	Priorität	Projektstand	Total Netto	2008	2009	2010	2011	2012	2013-2017
					(Budget)					
	<b>Kombinierte Vorhaben: Bauamt/Werke (Fortsetzung)</b>									
1540.5012.182	Dorfstrasse/Dorfplatz	E	4	535			335	200		
1910.5014.182	Dorfstrasse/Dorfplatz	E	4	250			200	50		
1910.5015.182	Dorfstrasse/Dorfplatz	E	4	100			80	20		
1920.5014.182	Dorfstrasse/Dorfplatz	E	4	21			16	5		
1930.5014.182	Dorfstrasse/Dorfplatz	E	4	80			64	16		
1940.5014.182	Dorfstrasse/Dorfplatz	E	4	60			48	12		
1531.5011.183	Bühnstrasse (Goldbacherstrasse – Alte Landstrasse)	E	4	1000		30	20	50	800	100
1540.5012.183	Bühnstrasse (Goldbacherstrasse – Alte Landstrasse)	E	4	685					685	
1910.5014.183	Bühnstrasse (Goldbacherstrasse – Alte Landstrasse)	E	1	305	5				240	60
1910.5015.183	Bühnstrasse (Goldbacherstrasse – Alte Landstrasse)	N	1	80					64	16
1940.5014.183	Bühnstrasse (Goldbacherstrasse – Alte Landstrasse)	N	1	50					40	10
1531.5011.184	Goldbacherstrasse (Weinhaldenstrasse – Alte Landstrasse)	E	4	270						270
1540.5012.184	Goldbacherstrasse (Weinhaldenstrasse – Alte Landstrasse)	E	4	300						300
1910.5014.184	Goldbacherstrasse (Weinhaldenstrasse – Alte Landstrasse)	N	4	99						99
1910.5015.184	Goldbacherstrasse (Weinhaldenstrasse – Alte Landstrasse)	N	4	40						40
1920.5014.184	Goldbacherstrasse (Weinhaldenstrasse – Alte Landstrasse)	N	4	90						90
1930.5014.184	Goldbacherstrasse (Weinhaldenstrasse – Alte Landstrasse)	N	4	150						150
1940.5014.184	Goldbacherstrasse (Weinhaldenstrasse – Alte Landstrasse)	N	4	62						62
1531.5011.185	Goldbacherstrasse (Bühnstrasse – Weinhaldenstrasse)	E	4	420					40	380
1540.5012.185	Goldbacherstrasse (Bühnstrasse – Weinhaldenstrasse)	E	4	383						383
1910.5014.185	Goldbacherstrasse (Bühnstrasse – Weinhaldenstrasse)	N	4	98						98
1910.5015.185	Goldbacherstrasse (Bühnstrasse – Weinhaldenstrasse)	N	4	40						40
1920.5014.185	Goldbacherstrasse (Bühnstrasse – Weinhaldenstrasse)	N	4	79						79
1930.5014.185	Goldbacherstrasse (Bühnstrasse – Weinhaldenstrasse)	N	4	180						180
1940.5014.185	Goldbacherstrasse (Bühnstrasse – Weinhaldenstrasse)	E	4	30						30
1531.5011.186	Grundwiesstrasse (Teil Süd)	E	4	380		40	260	80		
1540.5012.186	Grundwiesstrasse (Teil Süd)	E	4	449						

Konto	Text	Priorität	Projekt-stand	Total Netto	2008	2009 (Budget)	2010	2011	2012	2013-2017
	<b>Kombinierte Vorhaben: Bauamt/Werke (Fortsetzung)</b>									
1910.5014.186	Grundwiesstrasse (Teil Süd)	N	4	168			168			
1910.5015.186	Grundwiesstrasse (Teil Süd)	N	4	76			76			
1920.5014.186	Grundwiesstrasse (Teil Süd)	E	4	110			110			
1930.5014.186	Grundwiesstrasse (Teil Süd)	N	4	200			200			
1940.5014.186	Grundwiesstrasse (Teil Süd)	E	4	28			28			
1531.5011.187	Zumikerstrasse (Schiedhaldenstrasse – Zumikon) mit Radweg	E	4	650			20	520	110	
1540.5012.187	Zumikerstrasse (Schiedhaldenstrasse – Zumikon) mit Radweg	E	4	1700			200	750	750	
1910.5014.187	Zumikerstrasse (Schiedhaldenstrasse – Zumikon) mit Radweg	N	4	650			250	200	200	
1910.5015.187	Zumikerstrasse (Schiedhaldenstrasse – Zumikon) mit Radweg	N	4	110			42	34	34	
1920.5014.187	Zumikerstrasse (Schiedhaldenstrasse – Zumikon) mit Radweg	N	4	360			300	60		
1930.5014.187	Zumikerstrasse (Schiedhaldenstrasse – Zumikon) mit Radweg	N	4	1150			600	130	420	
1940.5014.187	Zumikerstrasse (Schiedhaldenstrasse – Zumikon) mit Radweg	E	4	70			30	20	20	
1531.5011.188	Felseneggstrasse	E	4	200				200		
1910.5014.188	Felseneggstrasse	N	4	200				200		
1910.5015.188	Felseneggstrasse	N	4	50				50		
1920.5014.188	Felseneggstrasse	N	4	160				160		
1930.5014.188	Felseneggstrasse	N	4	310				310		
1940.5014.188	Felseneggstrasse	N	4	28				28		
1531.5011.189	Rebhaldensteig (Zürichstrasse – Alte Landstrasse)	E	4	340						340
1540.5012.189	Rebhaldensteig (Zürichstrasse – Alte Landstrasse)	E	4	695						695
1910.5014.189	Rebhaldensteig (Zürichstrasse – Alte Landstrasse)	N	4	267						267
1910.5015.189	Rebhaldensteig (Zürichstrasse – Alte Landstrasse)	N	4	112						112
1920.5014.189	Rebhaldensteig (Zürichstrasse – Alte Landstrasse)	N	4	100						100
1930.5014.189	Rebhaldensteig (Zürichstrasse – Alte Landstrasse)	N	4	200						200
1940.5014.189	Rebhaldensteig (Zürichstrasse – Alte Landstrasse)	N	4	41						41
1531.5011.190	Schiedhaldensteig, Oberer Teil	E	4	650						650
1540.5012.190	Schiedhaldensteig, Oberer Teil	E	4	556						556

Konto	Text	Priorität	Projektstand	Total Netto	2008	2009	2010	2011	2012	2013-2017
					(Budget)					
	<b>Kombinierte Vorhaben: Bauamt/Werke (Fortsetzung)</b>									
1910.5014.190	Schiedhaldensteig, Oberer Teil	E	4	190						190
1910.5015.190	Schiedhaldensteig, Oberer Teil	E	4	98						98
1920.5014.190	Schiedhaldensteig, Oberer Teil	E	4	44						44
1940.5014.190	Schiedhaldensteig, oberer Teil	E	4	35						35
1531.5011.191	Seestrasse (Kusenbach – Dorfbach)	E	4	100	10	90				
1540.5012.191	Seestrasse (Kusenbach – Dorfbach)	E	4	825	100	350	375			
1910.5014.191	Seestrasse (Kusenbach – Dorfbach)	N	4	206		206				
1920.5014.191	Seestrasse (Kusenbach – Dorfbach)	N	4	244		244				
1930.5014.191	Seestrasse (Kusenbach – Dorfbach)	N	4	400		400				
1940.5014.191	Seestrasse (Kusenbach – Dorfbach)	N	4	30		30				
1531.5011.192	Seestrasse (Dorfbach – Untere Wiltisgasse)	E	4	100		10	90			
1540.5012.192	Seestrasse (Dorfbach – Untere Wiltisgasse)	E	4	650	100	500	50			50
1910.5014.192	Seestrasse (Dorfbach – Untere Wiltisgasse)	N	4	214		214				
1920.5014.192	Seestrasse (Dorfbach – Untere Wiltisgasse)	N	4	107		107				
1930.5014.192	Seestrasse (Dorfbach – Untere Wiltisgasse)	N	4	300		300				
1940.5014.192	Seestrasse (Dorfbach – Untere Wiltisgasse)	N	4	30		30				
1531.5011.193	Silbergrundstrasse	E	4	400						400
1540.5012.193	Silbergrundstrasse	E	4	556						556
1910.5014.193	Silbergrundstrasse	N	4	181						181
1910.5015.193	Silbergrundstrasse	N	4	79						79
1920.5014.193	Silbergrundstrasse	N	4	140						140
1930.5014.193	Silbergrundstrasse	N	4	170						170
1531.5011.194	Alte Landstrasse (Boglerenstrasse – Goldbachstrasse)	E	4	10					10	
1540.5012.194	Alte Landstrasse (Boglerenstrasse – Goldbachstrasse)	E	4	830					830	
1910.5014.194	Alte Landstrasse (Boglerenstrasse – Goldbachstrasse)	N	4	294					294	
1920.5014.194	Alte Landstrasse (Boglerenstrasse – Goldbachstrasse)	N	4	30					30	
1930.5014.194	Alte Landstrasse (Boglerenstrasse – Goldbachstrasse)	N	4	50					50	

Konto	Text	Priorität	Projekt-stand	Total Netto	2008	2009 (Budget)	2010	2011	2012	2013-2017
	<b>Kombinierte Vorhaben: Bauamt/Werke (Fortsetzung)</b>									
1940.5014.194	Alte Landstrasse (Boglerenstrasse – Goldbachstrasse)	N	4	40					40	
1540.5012.195	Im Düggel, Entlastungskanal Düggel – Bühlstrasse	E	4	615						615
1910.5014.195	Im Düggel, Entlastungskanal Düggel – Bühlstrasse	E	4	226						226
1910.5015.195	Im Düggel, Entlastungskanal Düggel – Bühlstrasse	E	4	68						68
1531.5011.211	Mittelfeldstrasse	E	4	120	50	70				
1910.5014.211	Mittelfeldstrasse	N	4	80	40	40				
1910.5015.211	Mittelfeldstrasse	N	4	20	10	10				
1531.5011.212	Seestrasse (Untere Wiltisgasse – Erlenbach)	E	4	10						10
1540.5012.212	Seestrasse (Untere Wiltisgasse – Erlenbach)	W	4	1200						1200
1910.5014.212	Seestrasse (Untere Wiltisgasse – Erlenbach)	N	4	324						324
1920.5014.212	Seestrasse (Untere Wiltisgasse – Erlenbach)	N	4	108						108
1930.5014.212	Seestrasse (Untere Wiltisgasse – Erlenbach)	N	4	840						840
1940.5014.212	Seestrasse (Untere Wiltisgasse – Erlenbach)	N	4	100						100
1531.5011.216	Weinhaldenstrasse (Goldbachstrasse – Bühlstrasse)	E	1	10	10					
1910.5014.216	Weinhaldenstrasse	E	1	8	8					
1910.5015.216	Weinhaldenstrasse	E	1	2	2					
1920.5014.216	Weinhaldenstrasse	E	1	1	1					
1930.5014.216	Weinhaldenstrasse	E	1	2	2					
1940.5014.216	Weinhaldenstrasse	E	1	1	1					
1531.5011.219	Alte Landstrasse, FGÜ Wangensbach/Kusentobelweg	E	3	155	155					
1910.5014.219	Alte Landstrasse, FGÜ Wangensbach/Kusentobelweg	E	4	15	15					
1531.5011.220	General-Guisan-Strasse (Alte Forchstrasse – Krone)	E	4	160			160			
1930.5014.220	General-Guisan-Strasse (Alte Forchstrasse – Krone)	E	4	100			100			
1940.5014.220	General-Guisan-Strasse (Alte Forchstrasse – Krone)	E	4	18			18			
1540.5012.221	Dorfkernentwicklung	W	4	2000						2000
1910.5014.221	Dorfkernentwicklung	E	4	500						500
1910.5015.221	Dorfkernentwicklung	N	4	100						100

Konto	Text	Priorität	Projekt-stand	Total Netto	2008	2009	2010	2011	2012	2013-2017
					(Budget)					
	<b>Kombinierte Vorhaben: Bauamt/Werke (Fortsetzung)</b>									
1920.5014.221	Dorfkernentwicklung	E	4	200						200
1930.5014.221	Dorfkernentwicklung	E	4	400						400
1940.5014.221	Dorfkernentwicklung	E	4	100						100
1531.5011.222	Schmalzgruebstrasse, Abschnitt Wulp – Solitude	E	4	340			170	170		
1930.5014.222	Schmalzgruebstrasse, Abschnitt Wulp – Solitude	N	4	260			260			
1540.5012.223	Alte Landstrasse (Im Eigeli – Goldbergstrasse)	W	4	300						300
1910.5014.223	Alte Landstrasse (Im Eigeli – Goldbergstrasse)	E	4	150						150
1920.5014.223	Alte Landstrasse (Im Eigeli – Goldbergstrasse)	N	4	80						80
1930.5014.223	Alte Landstrasse (Im Eigeli – Goldbergstrasse)	N	4	140						140
1940.5014.223	Alte Landstrasse (Im Eigeli – Goldbergstrasse)	N	4	20						20
	<b>Total Kombinierte Vorhaben Bauamt/Werke</b>			<b>46183</b>	<b>5896</b>	<b>6081</b>	<b>7722</b>	<b>4748</b>	<b>5958</b>	<b>15778</b>
	<b>Kombinierte Vorhaben Werke intern</b>									
1910.5014.140	Krummacherstrasse	E	4	100			100			
1910.5015.140	Krummacherstrasse	N	4	30			30			
1920.5014.140	Krummacherstrasse	E	4	55			55			
1930.5014.140	Krummacherstrasse	E	4	100			100			
1940.5014.140	Krummacherstrasse	E	4	13			13			
1910.5014.199	Usser Allmend	N	1	258			258			
1910.5015.199	Usser Allmend	N	1	56			56			
1920.5014.199	Usser Allmend	E	4	134			134			
1930.5014.199	Usser Allmend	N	1	243			243			
1940.5014.199	Usser Allmend	N	1	24			24			
1920.5014.200	Bühnstrasse	N	1	100					100	
1930.5014.200	Bühnstrasse	N	2	262			2		260	
1910.5014.201	Unterfeldstrasse	N	1	30			30			
1910.5015.201	Unterfeldstrasse	N	1	8			8			

Konto	Text	Priorität	Projekt- Stand	Total Netto	2008	2009	2010	2011	2012	2013- 2017
					(Budget)					
	<b>Kombinierte Vorhaben Werke intern (Fortsetzung)</b>									
1920.5014.201	Unterefeldstrasse	N	1	6	6					
1930.5014.201	Unterefeldstrasse	N	1	35	35					
1910.5014.202	Höhenstrasse	N	4	206	206					
1910.5015.202	Höhenstrasse	N	4	82	82					
1920.5014.202	Höhenstrasse	N	4	206	206					
1930.5014.202	Höhenstrasse	N	4	309	309					
1940.5014.202	Höhenstrasse	N	4	44	44					
1910.5014.203	Eigenheimstrasse	N	4	300		300				
1910.5015.203	Eigenheimstrasse	N	4	138		138				
1920.5014.203	Eigenheimstrasse	N	4	154		154				
1930.5014.203	Eigenheimstrasse	N	4	380		380				
1940.5014.203	Eigenheimstrasse	E	4	45		45				
1910.5014.205	Im Wiesengrund	N	4	213		213				
1910.5015.205	Im Wiesengrund	N	4	95		95				
1920.5014.205	Im Wiesengrund	N	4	90		90				
1930.5014.205	Im Wiesengrund	N	4	134		134				
1940.5014.205	Im Wiesengrund	N	4	78		78				
1910.5014.207	Kurhausweg	N	4	90						90
1910.5015.207	Kurhausweg	N	4	39						39
1920.5014.207	Kurhausweg	N	4	67						67
1930.5014.207	Kurhausweg	N	4	123						123
1910.5014.208	Kusenstrasse	N	4	200						200
1910.5015.208	Kusenstrasse	N	4	80						80
1920.5014.208	Kusenstrasse	N	4	120						120
1930.5014.208	Kusenstrasse	N	4	150						150
1940.5014.208	Kusenstrasse	E	4	23						23
1910.5014.209	Winzerweg	N	1	2						2

Konto	Text	Priorität	Projekt-stand	Total Netto	2008	2009	2010	2011	2012	2013-2017
					(Budget)					
<b>Kombinierte Vorhaben Werke intern (Fortsetzung)</b>										
1920.5014.209	Winzerweg	N	1	2	2					
1930.5014.209	Winzerweg	N	1	3	3					
1910.5014.215	Hesigenstrasse (24-40)	N	4	130	130					
1910.5015.215	Hesigenstrasse (24-40)	N	4	50	50					
1920.5014.215	Hesigenstrasse (24-40)	N	4	75	75					
1930.5014.215	Hesigenstrasse (24-40)	N	4	120	120					
1910.5014.217	Seestrasse 65 - 77	E	4	80	80					
1910.5015.217	Seestrasse 65 - 77	E	4	10	10					
1920.5014.217	Seestrasse 65 - 77	E	4	40	40					
1930.5014.217	Seestrasse 65 - 77	E	4	70	70					
1910.5014.218	In der Letzi	E	1	35	35					
1910.5015.218	In der Letzi	E	1	15	15					
1920.5014.218	In der Letzi	E	1	30	30					
1930.5014.218	In der Letzi	E	1	25	25					
1940.5014.218	In der Letzi	E	1	29	29					
1910.5014.224	Kusenweg (bei Ermitage)	E	4	80	80					
1910.5015.224	Kusenweg (bei Ermitage)	E	4	20	20					
1920.5014.224	Kusenweg (bei Ermitage)	N	4	40	40					
1930.5014.224	Kusenweg (bei Ermitage)	N	4	100	100					
1940.5014.224	Kusenweg (bei Ermitage)	N	4	10	10					
1910.5014.225	Rebacherstrasse	E	4	100		100				
1910.5015.225	Rebacherstrasse	E	4	30		30				
1920.5014.225	Rebacherstrasse	E	4	60		60				
1930.5014.225	Rebacherstrasse	N	4	100		100				
1940.5014.225	Rebacherstrasse	E	4	25		25				
<b>Total Kombinierte Vorhaben Werke intern</b>				<b>6101</b>	<b>1137</b>	<b>1472</b>	<b>1223</b>	<b>1017</b>	<b>360</b>	<b>892</b>

Konto	Text	Priorität	Projekt-stand	Total Netto	2008	2009 (Budget)	2010	2011	2012	2013- 2017
	<b>Legende</b>									
1531.5011	Abteilung Tiefbau, Gemeindestrassen									
1540.5012	Abteilung Tiefbau, Kanalisation									
1910.5014	Technische Betriebe, Elektrizitätsversorgung, Leitungsnetze									
1910.5015	Technische Betriebe, Elektrizitätsversorgung, Strassenbeleuchtung									
1920.5014	Technische Betriebe, Gasversorgung, Leitungsnetze									
1930.5014	Technische Betriebe, Wasserversorgung, Leitungsnetze									
1940.5014	Technische Betriebe, R/TV/Datennetz, Leitungsnetze									
	<b>Finanzvermögen</b>									
<b>1325</b>	<b>Liegenschaften Finanzvermögen Politische Gemeinde</b>			<b>5720</b>	<b>160</b>	<b>3761</b>	<b>149</b>	<b>980</b>	<b>650</b>	<b>20</b>
<b>13251</b>	<b>Wohn- und Gewerbeliegenschaften</b>									
<b>13251.7024</b>	<b>Sanierungen</b>									
13251.7024.15	Seestrasse 153, Renovation und Umbau	W	4	728					650	78
13251.7024.17	Seestrasse 70, Renovation und Umbau	E	4	707	50	650	7			
13251.7024.32	Seestrasse 64	E	4	505	30	450	25			
13251.7024.33	Seestrasse 66	E	4	757	50	650	57			
13251.7024.36	Freihofstrasse 32, Sanierung	E	4	1010			30	980		
	<b>Total Sanierungen</b>			<b>3707</b>	<b>130</b>	<b>1750</b>	<b>119</b>	<b>980</b>	<b>650</b>	<b>78</b>
	<b>13252</b>									
	<b>Unbebaute Grundstücke</b>									
<b>13252.7012</b>	<b>Erschliessung</b>									
13252.7012.4	Kat.-Nr. 11'820 Neue Forch West, Erschliessungskosten	E	3	1721		1721				
13252.7012.7	Kat.-Nr. 11'867, Hüttengraben, öffentliche Gestaltungsplan	E	3	50	30	290	30			-300
13252.7012.8	Kat.-Nr. 10731, Erschliessungskosten	E	4	242						242
	<b>Total Erschliessung</b>			<b>2013</b>	<b>30</b>	<b>2011</b>	<b>30</b>	<b>0</b>	<b>0</b>	<b>-58</b>

Konto	Text	Priorität	Projekt-stand	Total Netto	2008	2009 (Budget)	2010	2011	2012	2013-2017
<b>13252.8011</b>	<b>Verkauf</b>									
13252.8011.15	Kat.-Nr. 895 Äussere Allmend, Teilverkauf	N	1	-165	-165					
	Buchgewinn	N	1	165	165					
13252.8011.19	Kat.-Nr. 11'868, Freihofstrasse, Teilverkauf	E	2	-2100	-2100					
	Buchgewinn	E	2	2100	2100					
	<b>Total Verkauf</b>			<b>0</b>	<b>0</b>	<b>0</b>	<b>0</b>	<b>0</b>	<b>0</b>	<b>0</b>
	Total Verwaltungsvermögen			207278	18714	20248	21749	22482	24012	100073
	Total Finanzvermögen			5720	160	3761	149	980	650	20
	Total Investitionsprogramm			212998	18874	24009	21898	23462	24662	100093

# Investitionsplanung 2008–2017

Schulgemeinde Küsnacht: Zusammenstellung nach Prioritäten und Projektstand (Einheit: 1000 Fr.)

	Total Netto	Total Netto 2008–2012	2008	2009 (Budget)	2010	2011	2012	2013 – 2017
<b>Zusammenfassung nach Prioritäten</b>								
<b>Verwaltungsvermögen</b>								
Total N	6680	6680	880	2800	3000	0	0	0
Total E	15280	15280	3200	3080	1000	4000	4000	0
Total W	7200	2000			2000			5200
Total N und E: Schulgemeinde	21960	21960	4080	5880	4000	4000	4000	0
Total N, E und W:	29160	23960	4080	5880	6000	4000	4000	5200
<b>Finanzvermögen</b>								
Total N	0	0						
Total E	750	750	750	0	0	0	0	0
Total W	0	0	0	0	0	0	0	0
Total N und E	750	750	750	0	0	0	0	0
Total N, E und W	750	750	750	0	0	0	0	0
<b>Zusammenfassung nach Projektstand</b>								
<b>Verwaltungsvermögen</b>								
In Ausführung (1)	6330	6330	3330	2500	500	0	0	0
Bewilligte Kredite (2)	0	0	0	0	0	0	0	0
Total 1 und 2	6330	6330	3330	2500	500	0	0	0
Anteile (%)		29	15	11	2	0	0	
Vorhaben mit Kostenvoranschlag (3)	0	0	0	0	0	0	0	0
Übrige Vorhaben (4)	18130	15630	750	3380	3500	4000	4000	0
Total 3 und 4	18130	15630	750	3380	3500	4000	4000	0
Anteile (%)		71	3	15	16	18	18	
Total 1 bis 4	24460	21960	4080	5880	4000	4000	4000	0
Anteile (%)		100	19	27	18	18	18	
Priorität	Projektstand							
N Nachholbedarf	1 In Ausführung							
E Entwicklungsbedarf	2 Bewilligte Kredite							
W Wahlbedarf	3 Vorhaben mit Kostenvoranschlag							
	4 Übrige Vorhaben							

# Investitionsplanung 2008–2017

Schulgemeinde Küsnacht (Einheit: 1000 Fr.)


Konto	Text	Priorität	Stand	Total Netto	2008	2009	2010	2011	2012	2013- 2017
<b>4</b>	<b>Schulgemeinde</b>									
	<b>Ausgaben</b>			<b>29160</b>	<b>4080</b>	<b>5880</b>	<b>6000</b>	<b>4000</b>	<b>4000</b>	<b>5200</b>
	<b>Einnahmen</b>			<b>0</b>	<b>0</b>	<b>0</b>	<b>0</b>	<b>0</b>	<b>0</b>	<b>0</b>
	<b>Nettoinvestitionen Verwaltungsvermögen Schulgemeinde</b>			<b>29160</b>	<b>4080</b>	<b>5880</b>	<b>6000</b>	<b>4000</b>	<b>4000</b>	<b>5200</b>
<b>4610</b>	<b>Verwaltungliegenschaften Schulgemeinde</b>									
<b>4610.5034</b>	<b>Sanierungen</b>									
4610.5034.41	Schulanlage Heslibach, Sanierung, Aus-/Neubau	E	1	6200	3200	2500	500			
4610.5034.54	Schulhaus Goldbach, Anpassungen	E	4	8680	180	500	4000	4000		
4610.5034.55	Schulhaus Erb, Gesamtsanierung	W	4	2000		2000				
4610.5034.56	Schulanlage Dorf, Sanierung	W	4	5200						5200
4610.5034.58	Kindergarten Bettlen, Fassaden/Fenstersanierung	N	1	130						
4610.5034.60	Schulhaus Limberg, Sanierung Küche/Heizung, Behebung Brandschutzmängel	N	4	2250	250	1800	200			
4610.5034.61	Schulhaus Itchnach, Behebung Brandschutzmängel, Sanierung Fassade	N	4	4300	500	1000	2800			
4610.5034.63	Kindergarten Dörfli-Ischnach, Fassaden-/Dachsanierung	E	4	400		400				
	<b>Total Investitionen Liegenschaften Verwaltungsvermögen</b>			<b>29160</b>	<b>4080</b>	<b>5880</b>	<b>6000</b>	<b>4000</b>	<b>4000</b>	<b>5200</b>

Konto	Text	Priorität	Stand	Total Netto	2008	2009	2010	2011	2012	2013- 2017
	<b>Finanzvermögen</b>									
<b>4650</b>	<b>Finanzliegenschaften</b>									
<b>4650.7024</b>	<b>Sanierungen</b>									
4650.7024.8	Wohnhaus Boglerenstrasse 17, Aussenisolation	E	4	250	250					
4650.7024.9	Wohnhaus Weinmanngasse 28/30, Aussensanierung	E	4	500	500					
	<b>Total Sanierungen Liegenschaften Finanzvermögen</b>			<b>750</b>	<b>750</b>	<b>0</b>	<b>0</b>	<b>0</b>	<b>0</b>	<b>0</b>
	Total Verwaltungsvermögen			29160	4080	5880	6000	4000	4000	5200
	Total Finanzvermögen			750	750	0	0	0	0	0
	Total Investitionsprogramm			29910	4830	5880	6000	4000	4000	5200

# Begriffe

Finanzvermögen	Summe der Vermögensteile, die ohne Beeinträchtigung der öffentlichen Aufgabenerfüllung veräussert werden könnten.
Verwaltungsvermögen	Summe der Vermögensteile, die für die öffentliche Aufgabenerfüllung notwendig sind.
Fremdkapital	Schulden der Gemeinde gegenüber Dritten (z.B. Darlehen).
Eigenkapital	Teil des Gesamtvermögens, der die Verpflichtungen übersteigt.
Spezialfinanzierung	Zur Erfüllung einer besonderen Aufgabe (z.B. Gemeindewerke) gebundene Mittel, in der Regel im Sinne einer zweckgebundenen Reserve.
Nettovermögen	Differenz zwischen Finanzvermögen und Fremdkapital.
Nettoschuld	Negatives Nettovermögen, d.h. Differenz zwischen Fremdkapital und Finanzvermögen.
Laufende Rechnung	Laufender, zumeist alljährlich wiederkehrender Aufwand und Ertrag. Im Finanzplan sind dabei Veränderungen von Spezialfinanzierungen und Eigenkapital nicht enthalten.
Cashflow Laufende Rechnung	Rechnungsergebnis zuzüglich Abschreibungen auf dem Verwaltungsvermögen.
Investitionen	Ausgaben für Vermögenswerte (Bauvorhaben, Liegenschaftenkäufe etc.), deren Nutzung sich über mehrere Jahre erstreckt. Investitionsausgaben werden in der Investitionsrechnung verbucht.
Priorität	Dringlichkeit eines Investitionsvorhabens. Im vorliegenden Investitionsprogramm sind drei Prioritäten unterschieden:
• Nachholbedarf (N)	Investitionen, die schon im heutigen Zeitpunkt realisiert sein sollten.
• Entwicklungsbedarf (E)	Investitionen, die mit der für die Planungsperiode vorgesehenen Entwicklung erforderlich werden.
• Wahlbedarf (W)	Investitionen, die nicht zwingend notwendig sind, aber je nach finanzieller Möglichkeit und politischer Meinung realisiert werden können.
Projektstand	Aktueller Stand eines Investitionsvorhabens. Im Investitionsprogramm werden folgende vier Stufen unterschieden:
• Stand 1	Bewilligte Investitionsvorhaben in Ausführung.
• Stand 2	Bewilligte, aber noch nicht in Ausführung begriffene Investitionsvorhaben.
• Stand 3	Vorbereitete, aber noch nicht bewilligte Investitionsvorhaben (mit Kostenvoranschlag).
• Stand 4	Übrige in die Planungsperiode fallende Investitionsvorhaben.

**NB** Nabholz Beratung für öffentliche Verwaltungen, Eidmattstrasse 29, 8032 Zürich, Tel. 044 383 48 00, Fax 044 383 99 15, E-Mail [beratung@nabholz.ch](mailto:beratung@nabholz.ch)



Gemeinde Küsnacht ZH

---

**Details**  
**Politische Gemeinde**



**Politische Gemeinde Küsnacht**

Laufende Rechnung

Konto	Text	Voranschlag 2009		Voranschlag 2008		Rechnung 2007	
		Aufwand	Ertrag	Aufwand	Ertrag	Aufwand	Ertrag
<b>1</b>	<b>Politische Gemeinde</b>	<b>147'233'200.00</b>	<b>147'233'200.00</b>	<b>181'625'500.00</b>	<b>181'625'500.00</b>	<b>187'573'946.06</b>	<b>187'573'946.06</b>
	<b>Saldo</b>						
<b>10</b>	<b>Steuerungsleistungen</b>	<b>5'213'500.00</b>	<b>1'269'100.00</b>	<b>4'463'000.00</b>	<b>885'500.00</b>	<b>4'303'503.59</b>	<b>763'103.55</b>
	<b>Saldo</b>		<b>3'944'400.00</b>		<b>3'577'500.00</b>		<b>3'540'400.04</b>
<b>100</b>	<b>Abstimmungen, Wahlen, Kontrollorgane, Legislative</b>	<b>390'000.00</b>	<b>4'000.00</b>	<b>393'000.00</b>	<b>4'000.00</b>	<b>411'240.35</b>	<b>7'025.30</b>
	<b>Saldo</b>		<b>386'000.00</b>		<b>389'000.00</b>		<b>404'215.05</b>
<b>1000</b>	<b>Abstimmungen, Wahlen, Kontrollorgane, Legislative</b>	<b>390'000.00</b>	<b>4'000.00</b>	<b>393'000.00</b>	<b>4'000.00</b>	<b>411'240.35</b>	<b>7'025.30</b>
	<b>Saldo</b>		<b>386'000.00</b>		<b>389'000.00</b>		<b>404'215.05</b>
3000	Entschädigungen, Sitzungsgelder	90'000.00		86'000.00		112'547.90	
3010	Besoldungen	64'000.00		64'000.00		62'439.50	
3030	Sozialleistungen	16'000.00		16'000.00		14'860.70	
3090	Allgemeiner Personalaufwand			1'000.00			
3091	Personalentwicklung	2'000.00		2'000.00			
3100	Büromaterial, Drucksachen, Publikationen	90'000.00		90'000.00		95'529.35	
3150	Unterhalt Mobilien	1'000.00		1'000.00		734.90	
3170	Spesenentschädigungen	6'000.00		6'000.00		7'669.95	
3180	Dienstleistungen Dritter	11'000.00		15'000.00		15'845.00	
3181	Telefon, Porti, Frachten	55'000.00		60'000.00		48'547.45	
3184	Gutachten, Expertisen, Beratungen	50'000.00		48'000.00		49'065.60	
3980	Anteil Personal-/Sachaufwand	5'000.00		4'000.00		4'000.00	
4360	Rückstellungen		4'000.00		4'000.00		7'025.30
<b>101</b>	<b>Leistungen für die Politik (Gemeinderat)</b>	<b>1'211'000.00</b>	<b>17'500.00</b>	<b>1'101'000.00</b>	<b>9'500.00</b>	<b>1'146'910.59</b>	<b>7'740.00</b>
	<b>Saldo</b>		<b>1'193'500.00</b>		<b>1'091'500.00</b>		<b>1'139'170.59</b>

**Politische Gemeinde Küsnacht**

Laufende Rechnung

Konto	Text	Voranschlag 2009		Voranschlag 2008		Rechnung 2007	
		Aufwand	Ertrag	Aufwand	Ertrag	Aufwand	Ertrag
<b>1010</b>	<b>Gemeinderatskanzlei</b>	<b>1'211'000.00</b>	<b>17'500.00</b>	<b>1'101'000.00</b>	<b>9'500.00</b>	<b>1'146'910.59</b>	<b>7'740.00</b>
	<b>Saldo</b>		<b>1'193'500.00</b>		<b>1'091'500.00</b>		<b>1'139'170.59</b>
3000	Entschädigungen, Sitzungsgelder	390'000.00		317'000.00		313'392.00	
3010	Besoldungen	248'000.00		246'000.00		241'307.40	
3030	Sozialleistungen	72'000.00		66'000.00		64'769.35	
3090	Allgemeiner Personalaufwand	5'000.00		5'000.00		5'337.00	
3091	Personalentwicklung	4'000.00		4'000.00		1'444.30	
3100	Büromaterial, Drucksachen, Publikationen	45'000.00		50'000.00		78'864.44	
3150	Unterhalt Mobilien	5'000.00		5'000.00		13'713.65	
3170	Spesensentschädigungen	3'000.00		3'000.00		2'292.40	
3180	Dienstleistungen Dritter	3'000.00		5'000.00		6'891.00	
3181	Telefon, Porti, Frachten	36'000.00		40'000.00		36'000.00	
3182	Versicherungen, Steuern, Abgaben	3'000.00		3'000.00		2'798.70	
3184	Gutachten, Expertisen, Beratungen	30'000.00		30'000.00		15'988.70	
<b>3185</b>	<b>Anlässe, Empfänge, Ehrungen</b>	<b>330'000.00</b>		<b>295'000.00</b>		<b>326'896.85</b>	
3185.1	Anlässe, Empfänge, Ehrungen	135'000.00		100'000.00		138'748.90	
3185.2	Chilbi	60'000.00		60'000.00		62'677.55	
3185.3	Bundesfeier	60'000.00		60'000.00		61'524.50	
3185.4	Weihnachtsbeleuchtung	45'000.00		50'000.00		39'314.00	
3185.5	Neujahrsempfang	15'000.00		15'000.00		17'359.45	
3185.6	Neuzugerempfang	15'000.00		10'000.00		7'272.45	
3190	Allgemeiner Sachaufwand	22'000.00		18'000.00		25'214.80	
3980	Anteil Personal-/Sachaufwand	15'000.00		14'000.00		12'000.00	
4273	Platzgebühren Chilbi		8'000.00		8'000.00		7'000.00
4350	Verkaufserlöse		500.00		500.00		740.00
4361	Versicherungsleistungen, Erwerbsersatz		9'000.00		1'000.00		

## Politische Gemeinde Küsnacht

Laufende Rechnung

Konto	Text	Voranschlag 2009		Voranschlag 2008		Rechnung 2007	
		Aufwand	Ertrag	Aufwand	Ertrag	Aufwand	Ertrag
<b>102</b>	<b>Gesamtbetriebsführung und zentrales Controlling</b>	<b>1'052'000.00</b>	<b>9'600.00</b>	<b>871'000.00</b>	<b>1'000.00</b>	<b>831'798.55</b>	<b>1'856.00</b>
	<b>Saldo</b>		<b>1'042'400.00</b>		<b>870'000.00</b>		<b>829'942.55</b>
<b>1020</b>	<b>Gesamtbetriebsführung</b>	<b>637'000.00</b>	<b>4'800.00</b>	<b>535'000.00</b>	<b>1'000.00</b>	<b>488'675.95</b>	<b>1'856.00</b>
	<b>Saldo</b>		<b>632'200.00</b>		<b>534'000.00</b>		<b>486'819.95</b>
3010	Besoldungen	96'000.00		91'000.00		88'883.70	
3030	Sozialleistungen	19'000.00		17'000.00		16'038.95	
3070	Teuerungszulagen Rentenbezüger	248'000.00		274'000.00		274'609.20	
3090	Allgemeiner Personalaufwand	65'000.00		30'000.00		47'991.65	
3091	Personalentwicklung	5'000.00		5'000.00		8'186.05	
3100	Büromaterial, Drucksachen, Publikationen	1'000.00		1'000.00		688.10	
3112	Anschaffung Fahrzeuge			20'000.00			
3131	Betriebs- und Verbrauchsmaterial Fahrzeuge	2'000.00		2'000.00		1'298.55	
3152	Unterhalt Fahrzeuge	3'000.00		3'000.00		2'466.65	
3170	Spesensentschädigungen	1'000.00		1'000.00		295.60	
3180	Dienstleistungen Dritter	82'000.00		82'000.00		38'326.30	
3182	Versicherungen, Steuern, Abgaben	2'000.00		2'000.00		2'891.20	
3980	Anteil Personal-/Sachaufwand	113'000.00		7'000.00		7'000.00	
4361	Versicherungsleistungen, Erwerbsersatz		4'800.00		1'000.00		1'856.00
<b>1021</b>	<b>Sozialstellen-Pool</b>	<b>415'000.00</b>	<b>4'800.00</b>	<b>336'000.00</b>		<b>343'122.60</b>	
	<b>Saldo</b>		<b>410'200.00</b>		<b>336'000.00</b>		<b>343'122.60</b>
3010	Besoldungen	357'000.00		289'000.00		299'225.60	
3030	Sozialleistungen	56'000.00		43'000.00		43'897.00	
3091	Personalentwicklung	1'000.00		3'000.00			
3170	Spesensentschädigungen	1'000.00		1'000.00			
4361	Versicherungsleistungen, Erwerbsersatz		4'800.00				

## Politische Gemeinde Küsnacht

Laufende Rechnung

Konto	Text	Voranschlag 2009		Voranschlag 2008		Rechnung 2007	
		Aufwand	Ertrag	Aufwand	Ertrag	Aufwand	Ertrag
<b>103</b>	<b>Kommunikation</b>	<b>240'000.00</b>		<b>230'000.00</b>		<b>227'639.10</b>	
	<b>Saldo</b>		<b>240'000.00</b>		<b>230'000.00</b>		<b>227'639.10</b>
<b>1030</b>	<b>Kommunikation</b>	<b>240'000.00</b>		<b>230'000.00</b>		<b>227'639.10</b>	
	<b>Saldo</b>		<b>240'000.00</b>		<b>230'000.00</b>		<b>227'639.10</b>
3010	Besoldungen	80'000.00		77'000.00		73'545.60	
3030	Sozialleistungen	15'000.00		13'000.00		12'517.50	
3180	Dienstleistungen Dritter, Grossauflage Zürichsee-Zeitung	145'000.00		140'000.00		141'576.00	
<b>104</b>	<b>Personalmanagement</b>	<b>539'500.00</b>	<b>1'000.00</b>	<b>486'000.00</b>	<b>1'000.00</b>	<b>441'917.35</b>	<b>200.00</b>
	<b>Saldo</b>		<b>538'500.00</b>		<b>485'000.00</b>		<b>441'717.35</b>
<b>1040</b>	<b>Personaldienst</b>	<b>270'500.00</b>		<b>258'000.00</b>		<b>255'008.65</b>	<b>200.00</b>
	<b>Saldo</b>		<b>270'500.00</b>		<b>258'000.00</b>		<b>254'808.65</b>
3010	Besoldungen	206'000.00		200'000.00		195'809.20	
3030	Sozialleistungen	42'000.00		36'000.00		35'204.70	
3090	Allgemeiner Personalaufwand	2'000.00		2'000.00		1'540.05	
3091	Personalentwicklung	10'000.00		10'000.00		10'815.50	
3100	Büromaterial, Drucksachen, Publikationen	2'000.00		2'000.00		4'015.60	
3170	Spesemtschädigungen	500.00		500.00		623.60	
3181	Telefon, Porti, Frachten			500.00			
3980	Anteil Personal-/Sachaufwand	8'000.00		7'000.00		7'000.00	
4361	Versicherungsleistungen, Erwerbsersatz						200.00
<b>1041</b>	<b>Lehrlingswesen</b>	<b>222'000.00</b>	<b>1'000.00</b>	<b>181'000.00</b>	<b>1'000.00</b>	<b>159'029.90</b>	
	<b>Saldo</b>		<b>221'000.00</b>		<b>180'000.00</b>		<b>159'029.90</b>
3010	Besoldungen	156'000.00		120'000.00		100'634.10	

## Politische Gemeinde Küsnacht

Laufende Rechnung

Konto	Text	Voranschlag 2009		Voranschlag 2008		Rechnung 2007	
		Aufwand	Ertrag	Aufwand	Ertrag	Aufwand	Ertrag
3030	Sozialleistungen	14'000.00		9'000.00		8'349.45	
3090	Allgemeiner Personalaufwand	1'000.00		1'000.00		65.00	
3091	Personalentwicklung	2'000.00		2'000.00		2'660.00	
3092	Lehrlingsentwicklung	17'000.00		17'000.00		17'014.45	
3100	Büromaterial, Drucksachen, Publikationen	1'000.00		1'000.00		686.00	
3170	Spesenentschädigungen	6'000.00		10'000.00		9'620.90	
3980	Anteil Personal-/Sachaufwand	25'000.00		21'000.00		20'000.00	
4361	Versicherungsleistungen, Erwerbssatz		1'000.00		1'000.00		
<b>1042</b>	<b>Personalentwicklung</b>	<b>47'000.00</b>		<b>47'000.00</b>		<b>27'878.80</b>	
	<b>Saldo</b>		<b>47'000.00</b>		<b>47'000.00</b>		<b>27'878.80</b>
3010	Besoldungen	6'000.00		6'000.00		5'738.80	
3030	Sozialleistungen	1'000.00		1'000.00		1'040.80	
3091	Personalentwicklung	40'000.00		40'000.00		21'099.20	
<b>105</b>	<b>Informatik und Dienste</b>	<b>1'781'000.00</b>	<b>1'237'000.00</b>	<b>1'382'000.00</b>	<b>870'000.00</b>	<b>1'243'997.65</b>	<b>746'282.25</b>
	<b>Saldo</b>		<b>544'000.00</b>		<b>512'000.00</b>		<b>497'715.40</b>
<b>1050</b>	<b>Informatik</b>	<b>1'236'000.00</b>	<b>1'236'000.00</b>	<b>869'000.00</b>	<b>869'000.00</b>	<b>746'282.25</b>	<b>746'282.25</b>
	<b>Saldo</b>						
3010	Besoldungen	176'000.00		172'000.00		163'396.30	
3030	Sozialleistungen	39'000.00		35'000.00		33'131.55	
3091	Personalentwicklung	3'000.00		7'000.00		5'468.60	
3100	Büromaterial, Drucksachen, Publikationen	2'000.00		2'000.00		1'725.45	
<b>3111</b>	<b>Anschaffung EDV</b>	<b>310'000.00</b>		<b>53'000.00</b>		<b>11'385.15</b>	
3111.1	Anschaffung Hardware	37'000.00		13'000.00		9'670.70	
3111.2	Anschaffung Software	273'000.00		40'000.00		1'714.45	

**Politische Gemeinde Küssnacht**

Laufende Rechnung

Konto	Text	Voranschlag 2009		Voranschlag 2008		Rechnung 2007	
		Aufwand	Ertrag	Aufwand	Ertrag	Aufwand	Ertrag
<b>3151</b>	<b>Unterhalt Mobilien, Geräte, Maschinen</b>	<b>249'000.00</b>		<b>169'000.00</b>		<b>122'941.35</b>	
3151.1	Unterhalt Hardware	133'000.00		78'000.00		45'570.55	
3151.2	Unterhalt Software	116'000.00		91'000.00		77'370.80	
<b>3160</b>	<b>Miete, Benützungskosten</b>	<b>452'000.00</b>		<b>426'000.00</b>		<b>402'054.45</b>	
3160.1	Rechenzentrum VRSG	387'000.00		383'000.00		359'103.15	
3160.2	Kommunikationsnetze	65'000.00		43'000.00		42'951.30	
3180	Dienstleistungen Dritter	5'000.00		5'000.00		6'179.40	
4340	Benützungsgebühren, Dienstleistungsschädigungen		246'000.00		130'000.00		114'000.00
4360	Rückertattungen		2'000.00		2'000.00		3'891.20
4361	Versicherungsleistungen, Erwerbsersatz		8'300.00				90.00
4980	Aufteilung Personal-/Sachaufwand		979'700.00		737'000.00		628'301.05
<b>1051</b>	<b>Dienste (Post, Empfang)</b>	<b>214'000.00</b>		<b>207'000.00</b>		<b>193'107.95</b>	
<b>Saldo</b>			<b>214'000.00</b>		<b>207'000.00</b>		<b>193'107.95</b>
3010	Besoldungen	170'000.00		166'000.00		160'225.80	
3030	Sozialleistungen	31'000.00		28'000.00		25'081.10	
3091	Personalentwicklung	3'000.00		5'000.00		440.00	
3100	Büromaterial, Drucksachen, Publikationen	1'000.00		1'000.00		940.05	
3150	Unterhalt Mobilien	1'000.00		1'000.00		421.00	
3980	Anteil Personal-/Sachaufwand	8'000.00		6'000.00		6'000.00	
<b>1052</b>	<b>Gemeindehaus-Betrieb</b>	<b>331'000.00</b>	<b>1'000.00</b>	<b>306'000.00</b>	<b>1'000.00</b>	<b>304'607.45</b>	
<b>Saldo</b>			<b>330'000.00</b>		<b>305'000.00</b>		<b>304'607.45</b>
3010	Besoldungen	177'000.00		164'000.00		155'798.35	
3030	Sozialleistungen	33'000.00		29'000.00		28'049.65	
3120	Wasser, Energie, Heizung, Entsorgung	60'000.00		60'000.00		57'475.80	
3130	Betriebs- und Verbrauchsmaterial	15'000.00		15'000.00		13'783.95	

## Politische Gemeinde Küsnacht

Laufende Rechnung

Konto	Text	Voranschlag 2009		Voranschlag 2008		Rechnung 2007	
		Aufwand	Ertrag	Aufwand	Ertrag	Aufwand	Ertrag
3150	Unterhalt-Mobilität	20'000.00		18'000.00		31'721.30	
3190	Allgemeiner Sachaufwand	23'000.00		18'000.00		15'778.40	
3980	Anteil Personal-/Sachaufwand	3'000.00		2'000.00		2'000.00	
4361	Versicherungsleistungen, Erwerbsersatz		1'000.00		1'000.00		
<b>11</b>	<b>Bevölkerungsdienste</b>	<b>1'694'000.00</b>	<b>359'000.00</b>	<b>1'443'000.00</b>	<b>237'800.00</b>	<b>2'030'706.43</b>	<b>523'113.60</b>
	<b>Saldo</b>		<b>1'335'000.00</b>		<b>1'205'200.00</b>		<b>1'507'592.83</b>
<b>110</b>	<b>Einbürgerungen</b>	<b>72'000.00</b>	<b>40'000.00</b>	<b>74'000.00</b>	<b>30'000.00</b>	<b>62'083.75</b>	<b>42'000.00</b>
	<b>Saldo</b>		<b>32'000.00</b>		<b>44'000.00</b>		<b>20'083.75</b>
<b>1100</b>	<b>Einbürgerungen</b>	<b>72'000.00</b>	<b>40'000.00</b>	<b>74'000.00</b>	<b>30'000.00</b>	<b>62'083.75</b>	<b>42'000.00</b>
	<b>Saldo</b>		<b>32'000.00</b>		<b>44'000.00</b>		<b>20'083.75</b>
3000	Entschädigungen, Sitzungsgelder	16'000.00		10'000.00		4'144.00	
3010	Besoldungen	43'000.00		49'000.00		48'117.85	
3030	Sozialleistungen	9'000.00		10'000.00		9'821.90	
3100	Büromaterial, Drucksachen, Publikationen	4'000.00		5'000.00			
<b>4310</b>	<b>Gebührenerträge</b>		<b>40'000.00</b>		<b>30'000.00</b>		<b>42'000.00</b>
4310.1	Einbürgerungsgebühren						-1'600.00
4310.2	Kanzleigegebühren		40'000.00		30'000.00		43'600.00
<b>111</b>	<b>Gemeindemediothek</b>	<b>284'000.00</b>	<b>31'000.00</b>	<b>244'000.00</b>	<b>25'000.00</b>	<b>252'195.85</b>	<b>22'865.00</b>
	<b>Saldo</b>		<b>253'000.00</b>		<b>219'000.00</b>		<b>229'330.85</b>
<b>1110</b>	<b>Gemeindemediothek, Lesezimmer</b>	<b>284'000.00</b>	<b>31'000.00</b>	<b>244'000.00</b>	<b>25'000.00</b>	<b>252'195.85</b>	<b>22'865.00</b>
	<b>Saldo</b>		<b>253'000.00</b>		<b>219'000.00</b>		<b>229'330.85</b>
3010	Besoldungen	167'000.00		131'000.00		136'361.60	

## Politische Gemeinde Küssnacht

Laufende Rechnung

Konto	Text	Voranschlag 2009		Voranschlag 2008		Rechnung 2007	
		Aufwand	Ertrag	Aufwand	Ertrag	Aufwand	Ertrag
3030	Sozialleistungen	20'000.00		17'000.00		16'793.90	
3090	Allgemeiner Personalaufwand	1'000.00		1'000.00			
3091	Personalentwicklung	2'000.00		3'000.00		960.00	
<b>3100</b>	<b>Büromaterial, Drucksachen, Publikationen</b>	<b>48'000.00</b>		<b>48'000.00</b>		<b>47'504.40</b>	
3100.1	Büromaterial, Drucksachen, Publikationen	7'000.00		7'000.00		7'273.60	
3100.2	Zeitschriften, Zeitungen	7'000.00		7'000.00		6'119.55	
3100.3	Medien	34'000.00		34'000.00		34'111.25	
3150	Unterhalt Mobilien	8'000.00		8'000.00		7'835.85	
3180	Dienstleistungen Dritter	7'000.00		7'000.00		6'354.65	
3181	Telefon, Porti, Frachten	1'000.00		1'000.00		385.45	
3980	Anteil Personal-/Sachaufwand	30'000.00		28'000.00		36'000.00	
4340	Benützunggebühren		31'000.00		25'000.00		22'865.00
<b>112</b>	<b>Kultur</b>	<b>412'000.00</b>	<b>8'000.00</b>	<b>320'000.00</b>	<b>8'000.00</b>	<b>340'254.78</b>	<b>9'255.45</b>
	<b>Saldo</b>		<b>404'000.00</b>		<b>312'000.00</b>		<b>330'999.33</b>
<b>1120</b>	<b>Kulturelle Aufgaben</b>	<b>412'000.00</b>	<b>8'000.00</b>	<b>320'000.00</b>	<b>8'000.00</b>	<b>340'254.78</b>	<b>9'255.45</b>
	<b>Saldo</b>		<b>404'000.00</b>		<b>312'000.00</b>		<b>330'999.33</b>
3000	Entschädigungen, Sitzungsgelder	4'000.00		3'000.00		3'304.00	
3010	Besoldungen	114'000.00		110'000.00		114'495.80	
3030	Sozialleistungen	20'000.00		18'000.00		17'121.75	
3100	Büromaterial, Drucksachen, Publikationen	20'000.00		18'000.00		18'341.90	
3110	Anschaffung Mobilien	60'000.00					
3180	Dienstleistungen Dritter	5'000.00		5'000.00		9'780.75	
3181	Telefon, Porti, Frachten	7'000.00		7'000.00		6'868.53	
3185	Anlässe, Empfänge, Ehrungen	17'000.00		6'000.00		14'921.55	
3186	Kulturelle Veranstaltungen	55'000.00		56'000.00		47'393.30	

**Politische Gemeinde Küsnacht**

Laufende Rechnung

Konto	Text	Voranschlag 2009		Voranschlag 2008		Rechnung 2007	
		Aufwand	Ertrag	Aufwand	Ertrag	Aufwand	Ertrag
3654	Beiträge zur Förderung kulturellen Schaffens	105'000.00		93'000.00		104'027.20	
3980	Anteil Personal-/Sachaufwand	5'000.00		4'000.00		4'000.00	
4350	Verkaufserlöse, Kollekten		8'000.00		8'000.00		9'255.45
<b>113</b>	<b>Einwohner-Meldewesen</b>					<b>576'819.10</b>	<b>281'148.00</b>
	<b>Saldo</b>						<b>295'671.10</b>
<b>1130</b>	<b>Einwohner-Meldewesen</b>					<b>576'819.10</b>	<b>281'148.00</b>
	<b>Saldo</b>						<b>295'671.10</b>
3010	Besoldungen					284'920.95	
3030	Sozialleistungen					41'745.90	
3090	Allgemeiner Personalaufwand					327.60	
3091	Personalentwicklung					460.00	
3100	Büromaterial, Drucksachen, Publikationen					26'777.75	
<b>3510</b>	<b>Entschädigungen an den Kanton (Gebühren)</b>					<b>164'586.90</b>	
3510.1	Pass- und ID-Gebühren					101'676.40	
3510.2	Migrationengebühren					61'568.50	
3510.3	übrige Gebühren					1'342.00	
3980	Anteil Personal-/Sachaufwand					58'000.00	
<b>4310</b>	<b>Gebührenerträge</b>						<b>281'148.00</b>
4310.1	Pass- und ID-Gebühren						140'940.00
4310.2	Migrationengebühren						77'258.00
4310.3	übrige Gebühren						62'950.00
<b>114</b>	<b>Zivilstandswesen</b>	<b>655'000.00</b>	<b>263'200.00</b>	<b>535'000.00</b>	<b>158'000.00</b>	<b>545'904.85</b>	<b>153'445.15</b>
	<b>Saldo</b>		<b>391'800.00</b>		<b>377'000.00</b>		<b>392'459.70</b>

## Politische Gemeinde Küssnacht

Laufende Rechnung

Konto	Text	Voranschlag 2009		Voranschlag 2008		Rechnung 2007	
		Aufwand	Ertrag	Aufwand	Ertrag	Aufwand	Ertrag
<b>1140</b>	<b>Zivilstandskreis</b>	<b>353'000.00</b>	<b>231'200.00</b>	<b>232'000.00</b>	<b>138'000.00</b>	<b>227'800.55</b>	<b>135'012.40</b>
	<b>Saldo</b>		<b>121'800.00</b>		<b>94'000.00</b>		<b>92'788.15</b>
3010	Besoldungen	221'000.00		137'000.00		135'823.60	
3030	Sozialleistungen	39'000.00		22'000.00		21'794.80	
3090	Allgemeiner Personalaufwand	1'000.00		1'000.00		240.00	
3091	Personalentwicklung	9'000.00		8'000.00		9'906.00	
3100	Büromaterial, Drucksachen, Publikationen	5'000.00		4'000.00		11'831.65	
3110	Anschaffung Mobilien	1'000.00		1'000.00		3'559.65	
3160	Mieten, Benützungskosten	15'000.00		12'000.00		11'505.00	
3170	Spesensentschädigungen	4'000.00		2'000.00		2'748.10	
3180	Dienstleistungen Dritter	10'000.00		9'000.00		9'328.25	
3190	Allgemeiner Sachaufwand	14'000.00		11'000.00		10'063.50	
3510	Entschädigungen an den Kanton (Gebühren)	16'000.00		12'000.00			
3980	Anteil Personal-/Sachaufwand	18'000.00		13'000.00		11'000.00	
4310	Gebührenerträge		80'000.00		65'000.00		63'367.60
4360	Rückerstattungen		1'000.00		1'000.00		20.05
4361	Versicherungsleistungen, Erwerbsersatz		2'400.00				
4520	Kostenanteile und Rückerstattungen anderer Gemeinden		147'800.00		72'000.00		71'624.75
<b>1141</b>	<b>Bestattungswesen</b>	<b>302'000.00</b>	<b>32'000.00</b>	<b>303'000.00</b>	<b>20'000.00</b>	<b>318'104.30</b>	<b>18'432.75</b>
	<b>Saldo</b>		<b>270'000.00</b>		<b>283'000.00</b>		<b>299'671.55</b>
3010	Besoldungen	74'000.00		77'000.00		76'401.00	
3030	Sozialleistungen	13'000.00		12'000.00		12'258.95	
3100	Büromaterial, Drucksachen, Publikationen	9'000.00		9'000.00		6'598.70	
3130	Betriebs- / Verbrauchsmaterial	8'000.00		8'000.00		6'394.10	
<b>3180</b>	<b>Dienstleistungen Dritter</b>	<b>193'000.00</b>		<b>193'000.00</b>		<b>212'451.55</b>	
3180.1	Dienstleistungen Dritter	173'000.00		173'000.00		191'932.25	

**Politische Gemeinde Küsnacht**

Laufende Rechnung

Konto	Text	Voranschlag 2009		Voranschlag 2008		Rechnung 2007	
		Aufwand	Ertrag	Aufwand	Ertrag	Aufwand	Ertrag
3180.2	Pikett	20'000.00		20'000.00		20'519.30	
3980	Anteil Personal-/Sachaufwand	5'000.00		4'000.00		4'000.00	
4310	Gebührenerträge		8'000.00		8'000.00		5'975.00
4360	Rückerstattungen		24'000.00		12'000.00		12'457.75
<b>115</b>	<b>Rechtsschutz</b>	<b>271'000.00</b>	<b>16'800.00</b>	<b>270'000.00</b>	<b>16'800.00</b>	<b>253'448.10</b>	<b>14'400.00</b>
	<b>Saldo</b>		<b>254'200.00</b>		<b>253'200.00</b>		<b>239'048.10</b>
<b>1150</b>	<b>Betreibungsamt, Gemeindefamman</b>	<b>190'000.00</b>	<b>16'800.00</b>	<b>190'000.00</b>	<b>16'800.00</b>	<b>173'593.80</b>	<b>14'400.00</b>
	<b>Saldo</b>		<b>173'200.00</b>		<b>173'200.00</b>		<b>159'193.80</b>
3010	Besoldungen	150'000.00		150'000.00		144'613.80	
3030	Sozialleistungen	30'000.00		30'000.00		23'275.10	
3110	Anschaffung Mobilien	1'000.00		1'000.00			
3150	Unterhalt Mobilien	1'000.00		1'000.00		147.40	
3180	Dienstleistungen Dritter	8'000.00		8'000.00		5'557.50	
4360	Rückerstattungen		16'800.00		16'800.00		14'400.00
<b>1151</b>	<b>Friedensrichter</b>	<b>81'000.00</b>		<b>80'000.00</b>		<b>79'854.30</b>	
	<b>Saldo</b>		<b>81'000.00</b>		<b>80'000.00</b>		<b>79'854.30</b>
3010	Besoldungen	45'000.00		43'000.00		42'776.10	
3030	Sozialleistungen	6'000.00		6'000.00		5'350.85	
3100	Büromaterial, Drucksachen, Publikationen	4'000.00		5'000.00		3'628.60	
3160	Mieten, Benützungskosten	11'000.00		11'000.00		11'319.25	
3183	Friedensrichterkosten	10'000.00		10'000.00		12'779.50	
3980	Anteil Personal-/Sachaufwand	5'000.00		5'000.00		4'000.00	

## Politische Gemeinde Küsnacht

Laufende Rechnung

Konto	Text	Voranschlag 2009		Voranschlag 2008		Rechnung 2007	
		Aufwand	Ertrag	Aufwand	Ertrag	Aufwand	Ertrag
<b>12</b>	<b>Finanzdienste</b>	<b>50'248'200.00</b>	<b>82'413'300.00</b>	<b>91'183'000.00</b>	<b>122'231'700.00</b>	<b>100'086'885.86</b>	<b>129'958'088.45</b>
	<b>Saldo</b>	<b>32'165'100.00</b>		<b>31'048'700.00</b>		<b>29'871'202.59</b>	
<b>120</b>	<b>Dienstleistungen Finanzen</b>	<b>1'194'700.00</b>	<b>537'000.00</b>	<b>1'043'000.00</b>	<b>555'000.00</b>	<b>1'272'581.00</b>	<b>587'566.55</b>
	<b>Saldo</b>		<b>657'700.00</b>		<b>488'000.00</b>		<b>685'014.45</b>
<b>1200</b>	<b>Dienstleistungen Finanzen</b>	<b>1'194'700.00</b>	<b>537'000.00</b>	<b>1'043'000.00</b>	<b>555'000.00</b>	<b>1'272'581.00</b>	<b>587'566.55</b>
	<b>Saldo</b>		<b>657'700.00</b>		<b>488'000.00</b>		<b>685'014.45</b>
3010	Besoldungen	680'000.00		590'000.00		763'706.85	
3030	Sozialleistungen	135'000.00		105'000.00		142'789.55	
3090	Allgemeiner Personalaufwand	10'000.00		5'000.00		9'108.10	
3091	Personalentwicklung	10'000.00		5'000.00		6'135.60	
3100	Büromaterial, Drucksachen, Publikationen	10'000.00		10'000.00		11'471.50	
3150	Unterhalt Mobilien	10'000.00		3'000.00		1'138.50	
3170	Spesenentschädigungen	3'000.00		2'000.00		2'174.60	
3181	Telefon, Porti, Frachten	22'000.00		24'000.00		19'304.50	
3182	Versicherungen, Steuern, Abgaben	9'000.00		7'000.00		8'109.15	
3183	Betreibungs- und Notariatskosten	8'000.00		6'000.00		7'442.60	
3184	Gutachten, Expertisen, Beratungen	12'000.00		12'000.00		28'676.00	
3190	Allgemeiner Sachaufwand	2'000.00		2'000.00		1'223.00	
3980	Anteil Personal-/Sachaufwand	283'700.00		272'000.00		271'301.05	
4340	Benützungsgebühren, Dienstleistungsentschädigungen		93'000.00		91'000.00		92'542.55
4360	Rückerstattungen		1'000.00		1'000.00		
4361	Versicherungsleistungen, Erwerbersatz		1'000.00		1'000.00		1'024.00
<b>4523</b>	<b>Verwaltungskostenbeiträge</b>		<b>250'000.00</b>		<b>249'000.00</b>		<b>249'000.00</b>
4523.1	Kläranlage		17'000.00		16'000.00		16'000.00
4523.2	Seewasserwerk		8'000.00		8'000.00		8'000.00

## Politische Gemeinde Küsnacht

Laufende Rechnung

Konto	Text	Voranschlag 2009		Voranschlag 2008		Rechnung 2007	
		Aufwand	Ertrag	Aufwand	Ertrag	Aufwand	Ertrag
4523.3	Pensionskasse		50'000.00		50'000.00		50'000.00
4523.4	Schulgemeinde		75'000.00		75'000.00		75'000.00
4523.5	Reformierte Kirchengemeinde		65'000.00		65'000.00		65'000.00
4523.6	Katholische Kirchengemeinde		35'000.00		35'000.00		35'000.00
<b>4980</b>	<b>Aufteilung Personal-/Sachaufwand</b>		<b>192'000.00</b>		<b>213'000.00</b>		<b>245'000.00</b>
4980.1	EDV/VRSG		188'000.00		209'000.00		239'000.00
4980.2	Kinderkrippe		2'000.00		2'000.00		4'000.00
4980.3	Kunsteisbahn		2'000.00		2'000.00		2'000.00
<b>121</b>	<b>Kapitaldienst, Abschreibungen und Abschlusskonti</b>	<b>16'148'500.00</b>	<b>14'252'200.00</b>	<b>10'617'000.00</b>	<b>14'292'600.00</b>	<b>18'334'263.66</b>	<b>10'911'664.48</b>
	<b>Saldo</b>		<b>1'896'300.00</b>	<b>3'675'600.00</b>			<b>7'422'599.18</b>
<b>1210</b>	<b>Kapitaldienst</b>	<b>937'500.00</b>	<b>6'104'900.00</b>	<b>888'000.00</b>	<b>5'696'100.00</b>	<b>510'236.02</b>	<b>7'350'649.08</b>
	<b>Saldo</b>	<b>5'167'400.00</b>		<b>4'808'100.00</b>		<b>6'840'413.06</b>	
3187	Bank-/Postcheck-/Kapitalkosten		10'000.00		12'000.00		7'488.67
3210	Zinsen kurzfristige Schulden		252'500.00		248'000.00		217'397.85
3220	Zinsen langfristige Schulden		360'000.00		320'000.00		
3230	Zinsen an Sonderrechnungen		140'000.00		146'000.00		148'939.50
3231	Zinsen an Pensionskasse		40'000.00		60'000.00		35'238.70
3290	Allgemeine Passivzinsen		135'000.00		102'000.00		101'171.30
4200	Post-/Bankkontokorrentzinsen		500'000.00		200'000.00		1'044'890.33
4210	Allgemeine Kontokorrentzinsen		20'000.00		108'000.00		8'185.10
4211	Festgeldzinsen		500'000.00		50'000.00		688'532.85
4220	Darlehens-/Wertschriftenerträge Finanzvermögen		301'000.00		306'000.00		317'402.35
4250	Darlehenserträge Verwaltungsvermögen		21'000.00		22'000.00		24'110.00
4260	Beteiligungserträge aus dem Verwaltungsvermögen		4'000.00		4'000.00		4'003.00
4490	Übrige Beiträge (ZKB, Gewinnausschüttung)		920'000.00		690'000.00		952'993.75

**Politische Gemeinde Küsnacht**

Laufende Rechnung

Konto	Text	Voranschlag 2009		Voranschlag 2008		Rechnung 2007	
		Aufwand	Ertrag	Aufwand	Ertrag	Aufwand	Ertrag
4630	Beiträge von eigenen Anstalten und Betrieben (TB)		450'000.00		450'000.00		450'000.00
4920	Aufteilung Passivzinsen		3'388'900.00		3'866'100.00		3'860'531.70
<b>1211</b>	<b>Abschreibungen und Abschlusskonti</b>	<b>15'211'000.00</b>	<b>8'147'300.00</b>	<b>9'729'000.00</b>	<b>8'596'500.00</b>	<b>17'824'027.64</b>	<b>3'561'015.40</b>
	<b>Saldo</b>		<b>7'063'700.00</b>		<b>1'132'500.00</b>		<b>14'263'012.24</b>
<b>12110</b>	<b>Buchverluste/Buchgewinne</b>				<b>2'100'000.00</b>		<b>500'000.00</b>
	<b>Saldo</b>			<b>2'100'000.00</b>		<b>500'000.00</b>	
4240	Buchgewinne Sachwertanlagen Finanzvermögen				2'100'000.00		500'000.00
<b>12111</b>	<b>Abschreibungen</b>	<b>15'211'000.00</b>	<b>6'116'400.00</b>	<b>9'729'000.00</b>	<b>4'772'900.00</b>	<b>6'282'785.25</b>	<b>3'061'015.40</b>
	<b>Saldo</b>		<b>9'094'600.00</b>		<b>4'956'100.00</b>		<b>3'221'769.85</b>
3300	Debitorenverluste		10'000.00		10'000.00		4'267.25
3310	Ordentliche Abschreibungen Verwaltungsvermögen		5'201'000.00		4'719'000.00		2'843'918.00
3320	Zusätzliche Abschreibungen Verwaltungsvermögen		10'000'000.00		5'000'000.00		3'434'600.00
4930	Aufteilung Abschreibungen Verwaltungsvermögen		6'116'400.00		4'772'900.00		3'061'015.40
<b>12112</b>	<b>Abschluss</b>		<b>2'030'900.00</b>		<b>1'723'600.00</b>		
	<b>Saldo</b>		<b>2'030'900.00</b>		<b>1'723'600.00</b>		<b>11'541'242.39</b>
9120	Ertragsüberschuss						11'541'242.39
9121	Aufwandüberschuss		2'030'900.00		1'723'600.00		
<b>122</b>	<b>Finanzausgleich und Beiträge</b>	<b>31'273'000.00</b>		<b>77'868'000.00</b>		<b>78'848'748.00</b>	
	<b>Saldo</b>		<b>31'273'000.00</b>		<b>77'868'000.00</b>		<b>78'848'748.00</b>
<b>1220</b>	<b>Finanzausgleich (ab 2009 Anteil)</b>	<b>30'400'000.00</b>		<b>77'000'000.00</b>		<b>78'018'502.00</b>	
	<b>Saldo</b>		<b>30'400'000.00</b>		<b>77'000'000.00</b>		<b>78'018'502.00</b>

**Politische Gemeinde Küsnacht**

Laufende Rechnung

Konto	Text	Voranschlag 2009		Voranschlag 2008		Rechnung 2007	
		Aufwand	Ertrag	Aufwand	Ertrag	Aufwand	Ertrag
3410	Beiträge an den Ausgleichsfonds, Steuerkraftausgleich	30'400'000.00		77'000'000.00		78'018'502.00	
<b>1221</b>	<b>In- und Auslandhilfe</b>	<b>650'000.00</b>		<b>650'000.00</b>		<b>617'000.00</b>	
	<b>Saldo</b>		<b>650'000.00</b>		<b>650'000.00</b>		<b>617'000.00</b>
<b>12210</b>	<b>Inlandhilfe</b>	<b>325'000.00</b>		<b>325'000.00</b>		<b>387'000.00</b>	
	<b>Saldo</b>		<b>325'000.00</b>		<b>325'000.00</b>		<b>387'000.00</b>
3620	Beiträge Gemeinden, Zweckverbände	225'000.00		225'000.00		240'000.00	
3650	Beiträge private Institutionen	100'000.00		100'000.00		147'000.00	
<b>12211</b>	<b>Auslandhilfe</b>	<b>325'000.00</b>		<b>325'000.00</b>		<b>230'000.00</b>	
	<b>Saldo</b>		<b>325'000.00</b>		<b>325'000.00</b>		<b>230'000.00</b>
3670	Beiträge ins Ausland, Hilfsorganisationen	325'000.00		325'000.00		230'000.00	
<b>1229</b>	<b>Übrige Beiträge</b>	<b>223'000.00</b>		<b>218'000.00</b>		<b>213'246.00</b>	
	<b>Saldo</b>		<b>223'000.00</b>		<b>218'000.00</b>		<b>213'246.00</b>
<b>12290</b>	<b>Kultur und Freizeit</b>	<b>155'000.00</b>		<b>150'000.00</b>		<b>154'800.00</b>	
	<b>Saldo</b>		<b>155'000.00</b>		<b>150'000.00</b>		<b>154'800.00</b>
3650	Beiträge private Institutionen	155'000.00		150'000.00		154'800.00	
<b>12291</b>	<b>Gesundheit</b>	<b>10'000.00</b>		<b>10'000.00</b>		<b>6'773.00</b>	
	<b>Saldo</b>		<b>10'000.00</b>		<b>10'000.00</b>		<b>6'773.00</b>
3650	Beiträge private Institutionen	10'000.00		10'000.00		6'773.00	
<b>12292</b>	<b>Soziale Wohlfahrt</b>	<b>54'000.00</b>		<b>54'000.00</b>		<b>49'173.00</b>	
	<b>Saldo</b>		<b>54'000.00</b>		<b>54'000.00</b>		<b>49'173.00</b>

**Politische Gemeinde Küsnacht**

Laufende Rechnung

Konto	Text	Voranschlag 2009		Voranschlag 2008		Rechnung 2007	
		Aufwand	Ertrag	Aufwand	Ertrag	Aufwand	Ertrag
3650	Beiträge private Institutionen	54'000.00		54'000.00		49'173.00	
<b>12293</b>	<b>Umwelt</b>	<b>4'000.00</b>		<b>4'000.00</b>		<b>2'500.00</b>	
	<b>Saldo</b>		<b>4'000.00</b>		<b>4'000.00</b>		<b>2'500.00</b>
3650	Beiträge private Institutionen	4'000.00		4'000.00		2'500.00	
<b>125</b>	<b>Dienstleistungen Steuern</b>	<b>1'072'000.00</b>	<b>1'361'100.00</b>	<b>1'005'000.00</b>	<b>909'100.00</b>	<b>967'486.95</b>	<b>924'655.79</b>
	<b>Saldo</b>	<b>289'100.00</b>			<b>95'900.00</b>		<b>42'831.16</b>
<b>1250</b>	<b>Dienstleistungen Steuern</b>	<b>1'072'000.00</b>	<b>1'361'100.00</b>	<b>1'005'000.00</b>	<b>909'100.00</b>	<b>967'486.95</b>	<b>924'655.79</b>
	<b>Saldo</b>	<b>289'100.00</b>			<b>95'900.00</b>		<b>42'831.16</b>
3010	Besoldungen	650'000.00		599'000.00		579'210.10	
3030	Sozialleistungen	109'000.00		94'000.00		85'853.20	
3090	Allgemeiner Personalaufwand	12'000.00		10'000.00		11'837.55	
3091	Personalentwicklung	6'000.00		6'000.00		4'400.00	
3100	Büromaterial, Drucksachen, Publikationen	10'000.00		12'000.00		6'936.20	
3150	Unterhalt Mobilien	3'000.00		3'000.00			
3170	Spesemenschädigungen	2'000.00		2'000.00		511.40	
3180	Dienstleistungen Dritter	65'000.00		65'000.00		63'854.50	
3181	Telefon, Porti, Frachten	42'000.00		42'000.00		40'820.80	
3183	Betreibungs-/Notariatskosten	30'000.00		30'000.00		32'063.20	
3980	Anteil Personal-/Sachaufwand	143'000.00		142'000.00		142'000.00	
4310	Gebührenerträge		3'000.00		6'000.00		6'060.00
4360	Rückerstattungen		26'000.00		18'000.00		37'925.29
4361	Versicherungsleistungen, Erwerbsersatz		2'000.00		3'000.00		6'206.05
4511	Entschädigungen des Kantons		520'000.00		490'000.00		517'277.00

## Politische Gemeinde Küsnacht

Laufende Rechnung

Konto	Text	Voranschlag 2009		Voranschlag 2008		Rechnung 2007	
		Aufwand	Ertrag	Aufwand	Ertrag	Aufwand	Ertrag
<b>4520</b>	<b>Kostenanteile und Rückerstattungen anderer Gemeinden</b>		<b>810'100.00</b>		<b>392'100.00</b>		<b>357'187.45</b>
4520.1	Schulgemeinde		720'000.00		300'000.00		278'776.60
4520.2	Reformierte Kirchgemeinde		60'000.00		60'000.00		53'225.75
4520.3	Katholische Kirchgemeinde		30'000.00		32'000.00		25'058.15
4520.4	Christ-katholische Kirchgemeinde		100.00		100.00		126.95
<b>126</b>	<b>Gemeindesteuern</b>	<b>560'000.00</b>	<b>66'263'000.00</b>	<b>650'000.00</b>	<b>106'475'000.00</b>	<b>663'806.25</b>	<b>117'534'201.63</b>
	<b>Saldo</b>	<b>65'703'000.00</b>		<b>105'825'000.00</b>		<b>116'870'395.38</b>	
<b>1260</b>	<b>Gemeindesteuern</b>	<b>560'000.00</b>	<b>66'263'000.00</b>	<b>650'000.00</b>	<b>106'475'000.00</b>	<b>663'806.25</b>	<b>117'534'201.63</b>
	<b>Saldo</b>	<b>65'703'000.00</b>		<b>105'825'000.00</b>		<b>116'870'395.38</b>	
3291	Zinsen auf Steuern	260'000.00		140'000.00		257'056.97	
3302	Steuererlasse, Abschreibungen	200'000.00		250'000.00		214'857.03	
3510	Entschädigungen an den Kanton	100'000.00		260'000.00		191'892.25	
4000	Ordentliche Steuern Rechnungsjahr		43'950'000.00		89'365'000.00		83'716'701.05
4001	Ordentliche Steuern Vorjahr		5'305'000.00		5'305'000.00		9'931'344.95
4002	Ordentliche Steuern früherer Jahre		5'305'000.00		5'305'000.00		8'958'926.16
4003	Personalsteuern		250'000.00		250'000.00		292'254.40
4004	Quellensteuern		1'013'000.00		2'060'000.00		3'225'109.55
4006	Aktive Steuerausscheidungen		1'250'000.00		1'000'000.00		1'348'615.30
4007	Passive Steuerauscheidungen		-7'500'000.00		-7'500'000.00		-6'286'856.10
4008	Pauschale Steueranrechnung		-390'000.00		-930'000.00		-733'971.70
4009	Nachsteuern		1'580'000.00		1'580'000.00		366'585.60
4030	Grundstückgewinnsteuern		15'000'000.00		10'000'000.00		16'169'052.05
4040	Handänderungssteuern						74'850.00
4212	Zinsen auf Steuern		500'000.00		40'000.00		471'590.37

## Politische Gemeinde Küsnacht

Laufende Rechnung

Konto	Text	Voranschlag 2009		Voranschlag 2008		Rechnung 2007	
		Aufwand	Ertrag	Aufwand	Ertrag	Aufwand	Ertrag
<b>13</b>	<b>Liegenschaften und Freizeit</b>	<b>8'531'500.00</b>	<b>5'363'400.00</b>	<b>8'956'900.00</b>	<b>5'234'100.00</b>	<b>9'145'817.45</b>	<b>5'101'806.65</b>
	<b>Saldo</b>		<b>3'168'100.00</b>		<b>3'722'800.00</b>		<b>4'044'010.80</b>
<b>130</b>	<b>Dienstleistungen Liegenschaften</b>	<b>484'000.00</b>	<b>81'700.00</b>	<b>445'000.00</b>	<b>64'000.00</b>	<b>425'744.80</b>	<b>67'133.50</b>
	<b>Saldo</b>		<b>402'300.00</b>		<b>381'000.00</b>		<b>358'611.30</b>
<b>1300</b>	<b>Dienstleistungen Liegenschaften</b>	<b>484'000.00</b>	<b>81'700.00</b>	<b>445'000.00</b>	<b>64'000.00</b>	<b>425'744.80</b>	<b>67'133.50</b>
	<b>Saldo</b>		<b>402'300.00</b>		<b>381'000.00</b>		<b>358'611.30</b>
3000	Entschädigungen, Sitzungsgelder	18'000.00		17'000.00		17'352.00	
3010	Besoldungen	310'000.00		286'000.00		286'912.30	
3030	Sozialleistungen	68'000.00		57'000.00		53'497.45	
3090	Allgemeiner Personalaufwand	7'000.00		5'000.00		5'134.85	
3091	Personalentwicklung	3'000.00		3'000.00		5'590.95	
3100	Büromaterial, Drucksachen, Publikationen	8'500.00		8'500.00		8'053.35	
3150	Unterhalt Mobilien	1'000.00		1'000.00			
3170	Spesenentschädigungen	4'500.00		4'500.00		3'647.30	
3181	Telefon, Porti, Frachten	11'500.00		11'500.00		10'575.00	
3182	Versicherungen, Steuern, Abgaben	9'000.00		10'000.00		8'931.60	
3190	Allgemeiner Sachaufwand	6'500.00		6'500.00		180.00	
3650	Beiträge an private Institutionen	10'000.00		10'000.00		2'870.00	
3980	Anteil Personal-/Sachaufwand	27'000.00		25'000.00		23'000.00	
4340	Benützungsgebühren, Dienstleistungsentschädigungen		18'400.00		6'000.00		8'540.00
4360	Rückerstattungen		500.00				593.50
4361	Versicherungsleistungen, Erwerbsersatz		4'800.00				
4980	Aufteilung Personal-/Sachaufwand		58'000.00		58'000.00		58'000.00

**Politische Gemeinde Küsnacht**

Laufende Rechnung

Konto	Text	Voranschlag 2009		Voranschlag 2008		Rechnung 2007	
		Aufwand	Ertrag	Aufwand	Ertrag	Aufwand	Ertrag
<b>131</b>	<b>Objekte Dritter</b>	<b>94'800.00</b>	<b>61'200.00</b>	<b>93'500.00</b>	<b>58'500.00</b>	<b>90'582.20</b>	<b>61'961.20</b>
	<b>Saldo</b>		<b>33'600.00</b>		<b>35'000.00</b>		<b>28'621.00</b>
<b>1319</b>	<b>Objekte Dritter</b>	<b>94'800.00</b>	<b>61'200.00</b>	<b>93'500.00</b>	<b>58'500.00</b>	<b>90'582.20</b>	<b>61'961.20</b>
	<b>Saldo</b>		<b>33'600.00</b>		<b>35'000.00</b>		<b>28'621.00</b>
<b>13191</b>	<b>Höchhus (Stiftungseigentum)</b>	<b>50'600.00</b>	<b>15'400.00</b>	<b>49'600.00</b>	<b>15'200.00</b>	<b>44'781.20</b>	<b>15'210.00</b>
	<b>Saldo</b>		<b>35'200.00</b>		<b>34'400.00</b>		<b>29'571.20</b>
3010	Besoldungen	3'000.00		3'000.00		3'000.00	
3030	Sozialleistungen	300.00		200.00		193.20	
3120	Wasser, Energie, Heizung, Entsorgung	7'600.00		7'000.00		6'845.85	
3130	Betriebs-/Verbrauchsmaterial	300.00		300.00		188.60	
3140	Baulicher Unterhalt	5'000.00		5'000.00		59.20	
3150	Unterhalt Mobilien	4'100.00		4'100.00		4'494.35	
3160	Mieten, Benützungskosten	30'000.00		30'000.00		30'000.00	
3181	Telefon, Porti, Frachten	300.00					
4270	Liegenschaftenerträge VV, Mietzins		13'800.00		13'600.00		13'650.00
4360	Rückerstattungen		1'600.00		1'600.00		1'560.00
<b>13192</b>	<b>Mietwohnungen Dritter</b>	<b>44'200.00</b>	<b>45'800.00</b>	<b>43'900.00</b>	<b>43'300.00</b>	<b>45'801.00</b>	<b>46'751.20</b>
	<b>Saldo</b>	<b>1'600.00</b>			<b>600.00</b>	<b>950.20</b>	
3160	Mieten, Benützungskosten	44'200.00		43'900.00		45'801.00	
4270	Liegenschaftenerträge VV, Mietzins		45'800.00		43'300.00		46'751.20
<b>132</b>	<b>Liegenschaften des VV und FV</b>	<b>5'023'100.00</b>	<b>4'210'800.00</b>	<b>5'376'400.00</b>	<b>4'081'200.00</b>	<b>5'558'003.55</b>	<b>3'968'183.40</b>
	<b>Saldo</b>		<b>812'300.00</b>		<b>1'295'200.00</b>		<b>1'589'820.15</b>

**Politische Gemeinde Küsnacht**

Laufende Rechnung

Konto	Text	Voranschlag 2009		Voranschlag 2008		Rechnung 2007	
		Aufwand	Ertrag	Aufwand	Ertrag	Aufwand	Ertrag
<b>1320</b>	<b>Liegenschaften Verwaltungsvermögen</b>	<b>683'500.00</b>	<b>834'300.00</b>	<b>636'600.00</b>	<b>833'300.00</b>	<b>757'335.45</b>	<b>843'283.30</b>
	<b>Saldo</b>	<b>150'800.00</b>		<b>196'700.00</b>		<b>85'947.85</b>	
<b>13201</b>	<b>Wohn- und Gewerbeliegenschaften</b>	<b>665'300.00</b>	<b>771'700.00</b>	<b>627'200.00</b>	<b>770'700.00</b>	<b>745'142.65</b>	<b>784'614.65</b>
	<b>Saldo</b>	<b>106'400.00</b>		<b>143'500.00</b>		<b>39'472.00</b>	
3010	Besoldungen	124'000.00		120'000.00		105'214.35	
3030	Sozialleistungen	22'000.00		16'000.00		18'202.65	
3090	Allgemeiner Personalaufwand	200.00		200.00			
3091	Personalentwicklung	500.00		500.00			
3120	Wasser, Energie, Heizung, Entsorgung	106'400.00		104'700.00		100'497.70	
3130	Betriebs-/Verbrauchsmaterial	4'500.00		4'500.00		3'689.45	
3140	Baulicher Unterhalt	230'500.00		220'000.00		278'489.05	
3146	Grundstückunterhalt	35'000.00		20'000.00		18'579.90	
3150	Unterhalt Mobilien	33'000.00		33'000.00		112'250.00	
3180	Dienstleistungen Dritter	93'300.00		93'300.00		93'669.80	
3181	Telefon, Porti, Frachten	1'300.00		1'300.00		1'303.00	
3182	Versicherungen, Steuern, Abgaben	14'600.00		13'700.00		13'246.75	
4270	Liegenschaftenerträge VV, Mietzinsen		660'700.00		659'700.00		666'688.75
4340	Benützungsgebühren, Dienstleistungsemschädigungen		57'000.00		57'000.00		54'910.00
4360	Rückerstattungen		54'000.00		54'000.00		63'015.90
<b>13202</b>	<b>Unbebaute Grundstücke VV</b>	<b>11'000.00</b>	<b>56'500.00</b>	<b>2'200.00</b>	<b>56'500.00</b>	<b>9'703.00</b>	<b>52'558.65</b>
	<b>Saldo</b>	<b>45'500.00</b>		<b>54'300.00</b>		<b>42'855.65</b>	
3120	Wasser, Energie, Heizung, Entsorgung	1'000.00		1'600.00		877.35	
3146	Grundstückunterhalt	10'000.00		600.00		8'825.65	
4271	Pachtzinsen VV		25'000.00		25'000.00		25'058.65
4272	Baurechtszinsen VV		31'500.00		31'500.00		27'500.00

## Politische Gemeinde Küsnacht

Laufende Rechnung

Konto	Text	Voranschlag 2009		Voranschlag 2008		Rechnung 2007	
		Aufwand	Ertrag	Aufwand	Ertrag	Aufwand	Ertrag
<b>13203</b>	<b>Übrige Mietobjekte VW (Schaukästen, Vitrinen, usw.)</b>	<b>7'200.00</b>	<b>6'100.00</b>	<b>7'200.00</b>	<b>6'100.00</b>	<b>2'489.80</b>	<b>6'110.00</b>
	<b>Saldo</b>		<b>1'100.00</b>		<b>1'100.00</b>	<b>3'620.20</b>	
3120	Wasser, Energie, Heizung, Entsorgung	3'000.00		3'000.00		2'404.35	
3130	Betriebs-/Verbrauchsmaterial	200.00		200.00		9.20	
3140	Baulicher Unterhalt	4'000.00		4'000.00		76.25	
4270	Liegenschaftenerträge VW, Mietzinsen		6'100.00		6'100.00		6'110.00
<b>1325</b>	<b>Liegenschaften Finanzvermögen</b>	<b>4'339'600.00</b>	<b>3'376'500.00</b>	<b>4'739'800.00</b>	<b>3'247'900.00</b>	<b>4'800'668.10</b>	<b>3'124'900.10</b>
	<b>Saldo</b>		<b>963'100.00</b>		<b>1'491'900.00</b>		<b>1'675'768.00</b>
<b>13251</b>	<b>Wohn- und Gewerbeliegenschaften</b>	<b>2'584'100.00</b>	<b>2'430'200.00</b>	<b>2'711'300.00</b>	<b>2'340'600.00</b>	<b>2'780'012.30</b>	<b>2'323'215.60</b>
	<b>Saldo</b>		<b>153'900.00</b>		<b>370'700.00</b>		<b>456'796.70</b>
3010	Besoldungen	49'000.00		47'000.00		49'268.95	
3030	Sozialleistungen	3'000.00		2'700.00		2'768.50	
3120	Wasser, Energie, Heizung, Entsorgung	148'800.00		150'600.00		140'660.50	
3130	Betriebs-/Verbrauchsmaterial	5'500.00		5'500.00		4'253.25	
3140	Baulicher Unterhalt	625'800.00		427'300.00		450'435.80	
3146	Grundstückunterhalt	46'100.00		86'600.00		99'643.50	
3150	Unterhalt Mobilien	82'500.00		146'500.00		176'808.55	
3180	Dienstleistungen Dritter	4'200.00				351.00	
3181	Telefon, Porti, Frachten	300.00		300.00		304.20	
3182	Versicherungen, Steuern, Abgaben	20'100.00		19'700.00		18'523.40	
3920	Anteil Passivzinsen	1'598'800.00		1'825'100.00		1'836'994.65	
4230	Liegenschaftenerträge FV, Mietzinsen		2'405'300.00		2'315'700.00		2'298'776.10
4232	Baurechtszinsen FV		12'400.00		12'400.00		12'232.00
4360	Rückerstattungen		12'500.00		12'500.00		12'207.50

**Politische Gemeinde Küsnacht**

Laufende Rechnung

Konto	Text	Voranschlag 2009		Voranschlag 2008		Rechnung 2007	
		Aufwand	Ertrag	Aufwand	Ertrag	Aufwand	Ertrag
<b>13252</b>	<b>Unbebaute Grundstücke FV</b>	<b>1'755'500.00</b>	<b>946'300.00</b>	<b>2'028'500.00</b>	<b>907'300.00</b>	<b>2'020'655.80</b>	<b>801'684.50</b>
	<b>Saldo</b>		<b>809'200.00</b>		<b>1'121'200.00</b>		<b>1'218'971.30</b>
3146	Grundstückunterhalt	2'000.00		2'000.00		16'828.75	
3920	Anteil Passivzinsen	1'753'500.00		2'026'500.00		2'003'827.05	
4231	Pachtzinsen FV		15'300.00		15'300.00		17'188.40
4232	Baurechtszinsen FV		931'000.00		892'000.00		784'496.10
<b>134</b>	<b>Sport und Freizeit</b>	<b>2'731'400.00</b>	<b>1'008'000.00</b>	<b>2'844'400.00</b>	<b>1'028'700.00</b>	<b>2'900'813.80</b>	<b>1'002'473.95</b>
	<b>Saldo</b>		<b>1'723'400.00</b>		<b>1'815'700.00</b>		<b>1'898'339.85</b>
<b>1341</b>	<b>Sportplätze</b>	<b>221'800.00</b>	<b>2'500.00</b>	<b>224'700.00</b>	<b>2'500.00</b>	<b>236'599.90</b>	<b>1'030.00</b>
	<b>Saldo</b>		<b>219'300.00</b>		<b>222'200.00</b>		<b>235'569.90</b>
<b>13411</b>	<b>Sportplatz Heslibach</b>	<b>107'800.00</b>	<b>2'000.00</b>	<b>106'400.00</b>	<b>2'000.00</b>	<b>115'890.95</b>	<b>1'030.00</b>
	<b>Saldo</b>		<b>105'800.00</b>		<b>104'400.00</b>		<b>114'860.95</b>
3120	Wasser, Energie, Heizung, Entsorgung	4'500.00		4'500.00		2'929.30	
3130	Betriebs-/Verbrauchsmaterial	3'000.00		3'000.00		354.05	
3140	Baulicher Unterhalt	5'000.00		5'000.00		1'276.50	
3146	Grundstückunterhalt	22'000.00		21'500.00		42'156.85	
3150	Unterhalt Mobilien	5'000.00		5'000.00		1'995.15	
3160	Mieten, Benützungskosten	2'400.00		2'400.00		2'400.00	
3181	Telefon, Porti, Frachten	600.00		600.00		355.75	
3182	Versicherungen, Steuern, Abgaben	1'300.00		400.00		423.35	
3980	Anteil Personal-/Sachaufwand	64'000.00		64'000.00		64'000.00	
4340	Benützungsbühren, Dienstleistungsschädigungen		2'000.00		2'000.00		1'030.00
<b>13412</b>	<b>Sportplatz Fallacher</b>	<b>114'000.00</b>	<b>500.00</b>	<b>118'300.00</b>	<b>500.00</b>	<b>120'708.95</b>	
	<b>Saldo</b>		<b>113'500.00</b>		<b>117'800.00</b>		<b>120'708.95</b>

**Politische Gemeinde Küsnacht**

Laufende Rechnung

Konto	Text	Voranschlag 2009		Voranschlag 2008		Rechnung 2007	
		Aufwand	Ertrag	Aufwand	Ertrag	Aufwand	Ertrag
3010	Besoldungen	25'000.00		24'000.00		23'239.20	
3030	Sozialleistungen	2'000.00		1'700.00		1'665.60	
3120	Wasser, Energie, Heizung, Entsorgung	10'000.00		9'700.00		8'061.20	
3130	Betriebs-/Verbrauchsmaterial	3'000.00		3'000.00		3'317.45	
3140	Baulicher Unterhalt	4'000.00		4'000.00		3'226.50	
3146	Grundstückunterhalt	10'000.00		10'000.00		19'651.10	
3150	Unterhalt Mobilien	5'000.00		10'900.00		7'088.25	
3181	Telefon, Porti, Frachten	500.00		500.00		452.95	
3182	Versicherungen, Steuern, Abgaben	500.00		500.00		6.70	
3980	Anteil Personal-/Sachaufwand	54'000.00		54'000.00		54'000.00	
4340	Benützungsgebühren, Dienstleistungsschädigungen		500.00		500.00		
<b>1342</b>	<b>Schiffplätze</b>	<b>126'500.00</b>	<b>220'100.00</b>	<b>126'100.00</b>	<b>219'400.00</b>	<b>275'714.80</b>	<b>225'312.15</b>
<b>Saldo</b>		<b>93'600.00</b>		<b>93'300.00</b>		<b>50'402.65</b>	
3120	Wasser, Energie, Heizung, Entsorgung	2'500.00		2'500.00		2'043.35	
3140	Baulicher Unterhalt	19'000.00		19'000.00		133'049.35	
3146	Grundstückunterhalt	1'000.00		1'000.00		108.00	
3150	Unterhalt Mobilien	30'000.00		30'000.00		65'989.35	
3182	Versicherungen, Steuern, Abgaben	800.00		800.00		676.45	
3512	Schiffplatzgebühren, Staatsanteil	48'200.00		47'800.00		48'848.30	
3980	Anteil Personal-/Sachaufwand	25'000.00		25'000.00		25'000.00	
4310	Gebührenerträge/Warteliste		9'000.00		9'000.00		9'423.20
4340	Benützungsgebühren, Dienstleistungsschädigungen		211'100.00		210'400.00		215'888.95
<b>1343</b>	<b>Schiessanlagen</b>	<b>58'000.00</b>	<b>11'300.00</b>	<b>62'400.00</b>	<b>10'800.00</b>	<b>69'471.20</b>	<b>11'050.00</b>
<b>Saldo</b>			<b>46'700.00</b>		<b>51'600.00</b>		<b>58'421.20</b>

**Politische Gemeinde Küsnacht**

Laufende Rechnung

Konto	Text	Voranschlag 2009		Voranschlag 2008		Rechnung 2007	
		Aufwand	Ertrag	Aufwand	Ertrag	Aufwand	Ertrag
<b>13431</b>	<b>Betrieb Schiessanlage Holletsmoos</b>	<b>51'000.00</b>	<b>500.00</b>	<b>59'400.00</b>		<b>59'926.25</b>	<b>250.00</b>
	<b>Saldo</b>		<b>50'500.00</b>		<b>59'400.00</b>		<b>59'676.25</b>
3010	Besoldungen	15'000.00		14'000.00		19'186.15	
3030	Sozialleistungen	500.00		900.00		893.90	
3090	Allgemeiner Personalaufwand	500.00		500.00			
3091	Personalentwicklung	500.00		500.00			
3110	Ansaffung Mobilien	2'000.00		2'000.00			
3120	Wasser, Energie, Heizung, Entsorgung	11'000.00		11'000.00		10'265.70	
3130	Betriebs-/Verbrauchsmaterial	1'000.00		1'000.00		610.80	
3140	Baulicher Unterhalt	8'000.00		17'000.00		21'540.60	
3150	Unterhalt Mobilien	10'000.00		10'000.00		4'792.90	
3170	Spesensschädigungen	800.00		800.00		738.70	
3181	Telefon, Porti, Frachten	400.00		400.00		318.60	
3182	Versicherungen, Steuern, Abgaben	1'300.00		1'300.00		1'578.90	
4340	Benützunggebühren, Dienstleistungsschädigungen		500.00				250.00
<b>13432</b>	<b>Restaurant Schützenstube</b>	<b>7'000.00</b>	<b>10'800.00</b>	<b>3'000.00</b>	<b>10'800.00</b>	<b>9'544.95</b>	<b>10'800.00</b>
	<b>Saldo</b>	<b>3'800.00</b>		<b>7'800.00</b>		<b>1'255.05</b>	
3120	Wasser, Energie, Heizung, Entsorgung					-900.00	
3140	Baulicher Unterhalt	5'000.00		1'000.00		7'985.35	
3150	Unterhalt Mobilien	2'000.00		2'000.00		2'459.60	
4270	Liegenschaftenerträge VV, Mietzinsen		10'800.00		10'800.00		10'800.00
<b>1344</b>	<b>Kunsteisbahn</b>	<b>1'095'200.00</b>	<b>565'500.00</b>	<b>1'247'100.00</b>	<b>609'900.00</b>	<b>1'094'501.40</b>	<b>581'585.50</b>
	<b>Saldo</b>		<b>529'700.00</b>		<b>637'200.00</b>		<b>512'915.90</b>

## Politische Gemeinde Küsnacht

Laufende Rechnung

Konto	Text	Voranschlag 2009		Voranschlag 2008		Rechnung 2007	
		Aufwand	Ertrag	Aufwand	Ertrag	Aufwand	Ertrag
<b>13441</b>	<b>Betrieb Kunstseibahn</b>	<b>1'090'200.00</b>	<b>537'000.00</b>	<b>1'234'100.00</b>	<b>581'700.00</b>	<b>1'064'471.75</b>	<b>549'449.70</b>
	<b>Saldo</b>		<b>553'200.00</b>		<b>652'400.00</b>		<b>515'022.05</b>
3010	Besoldungen	457'000.00		432'000.00		439'528.65	
3030	Sozialleistungen	86'000.00		78'000.00		74'605.10	
3090	Allgemeiner Personalaufwand	5'000.00		5'000.00		2'273.60	
3091	Personalentwicklung	3'000.00		3'000.00		250.00	
3100	Büromaterial, Drucksachen, Publikationen	8'000.00		8'000.00		5'538.30	
3110	Anschaffung Mobilien	12'000.00		12'000.00		15'039.20	
3112	Anschaffung Fahrzeuge			50'000.00			
3120	Wasser, Energie, Heizung, Entsorgung	240'000.00		259'000.00		214'925.15	
3130	Betriebs-/Verbrauchsmaterial	22'500.00		20'000.00		23'831.70	
3131	Betriebs-/Verbrauchsmaterial Fahrzeuge	6'000.00		6'000.00		2'162.75	
3140	Baulicher Unterhalt	40'000.00		186'000.00		172'577.15	
3150	Unterhalt Mobilien	140'000.00		109'000.00		48'972.20	
3152	Unterhalt Fahrzeuge	16'000.00		12'000.00		12'465.85	
3170	Spesenentschädigungen	1'000.00		1'000.00			
3181	Telefon, Porti, Frachten	5'000.00		5'000.00		3'191.55	
3182	Versicherungen, Steuern, Abgaben	14'200.00		13'600.00		15'706.95	
3186	Kulturelle Veranstaltungen	2'500.00		2'500.00		1'403.60	
3980	Anteil Personal-/Sachaufwand	32'000.00		32'000.00		32'000.00	
4101	Plakatetrag		4'000.00		4'000.00		3'816.00
<b>4340</b>	<b>Benützunggebühren, Dienstleistungsentschädigungen</b>		<b>159'000.00</b>		<b>149'000.00</b>		<b>155'341.60</b>
4340.1	Eintritte		63'000.00		63'000.00		60'031.60
4340.2	Schlittschuhvermietung		60'000.00		60'000.00		54'236.35
4340.3	Eisvermietung		30'000.00		20'000.00		34'227.00
4340.4	Garderobenkästen		6'000.00		6'000.00		6'846.65

## Politische Gemeinde Küssnacht

Laufende Rechnung

Konto	Text	Voranschlag 2009		Voranschlag 2008		Rechnung 2007	
		Aufwand	Ertrag	Aufwand	Ertrag	Aufwand	Ertrag
4360	Rückerstattungen		55'000.00		60'000.00		50'335.10
4361	Versicherungsleistungen, Erwerbssersatz		3'000.00				33'424.00
<b>4620</b>	<b>Gemeindebeiträge</b>		<b>316'000.00</b>		<b>368'700.00</b>		<b>306'533.00</b>
4620.1	Partnergemeinden		50'000.00		50'000.00		50'000.00
4620.2	Schulgemeinde		266'000.00		318'700.00		256'533.00
<b>13442</b>	<b>Restaurant Kunsteisbahn</b>		<b>5'000.00</b>		<b>13'000.00</b>		<b>30'029.65</b>
	<b>Saldo</b>	<b>23'500.00</b>		<b>15'200.00</b>		<b>2'106.15</b>	
3110	Anschaffung Mobilien					14'900.00	
3140	Baulicher Unterhalt	2'000.00		10'000.00		1'132.50	
3150	Unterhalt Mobilien	3'000.00		3'000.00		13'997.15	
4270	Liegenschaftenerträge VV, Mietzinsen		28'500.00		28'200.00		32'135.80
<b>1345</b>	<b>Freizeitanlagen</b>		<b>770'200.00</b>		<b>758'100.00</b>		<b>66'697.30</b>
	<b>Saldo</b>		<b>698'000.00</b>		<b>704'000.00</b>		<b>720'880.90</b>
<b>13451</b>	<b>FZA Heslibach</b>		<b>338'300.00</b>		<b>338'300.00</b>		<b>28'054.50</b>
	<b>Saldo</b>		<b>305'300.00</b>		<b>319'400.00</b>		<b>323'989.35</b>
3010	Besoldungen	177'000.00		170'000.00		171'793.90	
3030	Sozialleistungen	32'000.00		29'000.00		28'637.10	
3090	Allgemeiner Personalaufwand	500.00		500.00		394.75	
3091	Personalentwicklung	1'000.00		1'000.00			
3100	Büromaterial, Drucksachen, Publikationen	12'500.00		12'500.00		12'386.30	
3110	Anschaffung Mobilien	10'000.00		20'000.00		91'878.95	
3120	Wasser, Energie, Heizung, Entsorgung	3'000.00		3'000.00		2'680.40	
3130	Betriebs-/Verbrauchsmaterial	5'000.00		5'000.00		3'267.30	
3140	Baulicher Unterhalt	2'000.00		2'000.00		2'095.95	

## Politische Gemeinde Küsnacht

Laufende Rechnung

Konto	Text	Voranschlag 2009		Voranschlag 2008		Rechnung 2007	
		Aufwand	Ertrag	Aufwand	Ertrag	Aufwand	Ertrag
3150	Unterhalt Mobilien	3'000.00		3'000.00		5'117.60	
3160	Mieten, Benützungskosten	84'000.00		84'000.00		27'500.00	
3170	Spesemenschädigungen	800.00		800.00		1'229.60	
3181	Telefon, Porti, Frachten	3'400.00		3'400.00		1'618.00	
3182	Versicherungen, Steuern, Abgaben	3'100.00		3'100.00		2'196.85	
3186	Kulturelle Veranstaltungen	1'000.00		1'000.00		1'247.15	
4331	Kursgelder		10'000.00		10'000.00		18'566.00
4350	Verkaufserlöse		7'000.00		7'000.00		6'506.85
4361	Versicherungsleistungen, Erwerbssersatz		14'100.00				1'148.00
4610	Staatsbeiträge		1'900.00		1'900.00		1'833.65
<b>13452</b>	<b>FZA Sunnemetzg</b>	<b>256'200.00</b>	<b>31'800.00</b>	<b>239'800.00</b>	<b>27'800.00</b>	<b>279'976.60</b>	<b>32'906.90</b>
<b>Saldo</b>			<b>224'400.00</b>		<b>212'000.00</b>		<b>247'069.70</b>
3010	Besoldungen	191'000.00		178'000.00		155'718.35	
3030	Sozialleistungen	33'000.00		31'000.00		26'352.55	
3090	Allgemeiner Personalaufwand	500.00		500.00		767.40	
3091	Personalentwicklung	1'000.00		1'000.00			
3100	Büromaterial, Drucksachen, Publikationen	2'300.00		2'300.00		1'982.35	
3110	Anschaffung Mobilien	5'000.00		5'000.00		13'772.15	
3120	Wasser, Energie, Heizung, Entsorgung	7'600.00		7'600.00		5'383.00	
3130	Betriebs-/Verbrauchsmaterial	1'000.00		1'000.00		841.35	
3140	Baulicher Unterhalt	2'000.00		2'000.00		44'382.00	
3150	Unterhalt Mobilien	2'500.00		2'500.00		25'440.00	
3170	Spesemenschädigungen	1'000.00		600.00		859.20	
3181	Telefon, Porti, Frachten	2'000.00		2'000.00		780.75	
3182	Versicherungen, Steuern, Abgaben	3'300.00		3'300.00		2'352.50	
3186	Kulturelle Veranstaltungen	4'000.00		3'000.00		1'345.00	

## Politische Gemeinde Küssnacht

Laufende Rechnung

Konto	Text	Voranschlag 2009		Voranschlag 2008		Rechnung 2007	
		Aufwand	Ertrag	Aufwand	Ertrag	Aufwand	Ertrag
4331	Kursgelder		30'000.00		26'000.00		30'773.25
4340	Benützungsgebühren, Dienstleistungsemschädigungen						300.00
4610	Staatsbeiträge		1'800.00		1'800.00		1'833.65
<b>13453</b>	<b>FZA Itschnach</b>	<b>175'700.00</b>	<b>7'400.00</b>	<b>180'000.00</b>	<b>7'400.00</b>	<b>155'557.75</b>	<b>5'735.90</b>
	<b>Saldo</b>		<b>168'300.00</b>		<b>172'600.00</b>		<b>149'821.85</b>
3010	Besoldungen	123'000.00		129'000.00		108'972.30	
3030	Sozialleistungen	24'000.00		23'000.00		21'484.15	
3090	Allgemeiner Personalaufwand	500.00		500.00		227.00	
3091	Personalentwicklung	500.00		500.00			
3100	Büromaterial, Drucksachen, Publikationen	500.00		500.00		272.05	
3110	Anschaffung Mobilien	2'000.00		2'000.00		2'080.85	
3120	Wasser, Energie, Heizung, Entsorgung	7'200.00		6'500.00		7'114.40	
3130	Betriebs-/Verbrauchsmaterial	4'000.00		4'000.00		4'981.60	
3140	Baulicher Unterhalt	2'000.00		2'000.00			
3150	Unterhalt Mobilien	2'000.00		2'000.00		1'387.65	
3160	Mieten, Benützungskosten	6'500.00		6'500.00		6'500.00	
3170	Spesemenschädigungen	300.00		300.00		444.80	
3181	Telefon, Porti, Frachten	800.00		800.00		668.40	
3182	Versicherungen, Steuern, Abgaben	2'400.00		2'400.00		1'424.55	
4331	Kursgelder		500.00		500.00		510.00
4350	Verkaufserlöse		5'000.00		5'000.00		3'392.20
4610	Staatsbeiträge		1'900.00		1'900.00		1'833.70
<b>1347</b>	<b>Übrige Spiel-, Sportanlagen</b>	<b>9'000.00</b>		<b>9'000.00</b>		<b>3'599.60</b>	
	<b>Saldo</b>		<b>9'000.00</b>		<b>9'000.00</b>		<b>3'599.60</b>
3110	Anschaffung Mobilien	500.00		500.00			

## Politische Gemeinde Küsnacht

Laufende Rechnung

Konto	Text	Voranschlag 2009		Voranschlag 2008		Rechnung 2007	
		Aufwand	Ertrag	Aufwand	Ertrag	Aufwand	Ertrag
3120	Wasser, Energie, Heizung, Entsorgung	1'100.00		1'100.00		900.45	
3130	Betriebs-/Verbrauchsmaterial	200.00		200.00			
3140	Baulicher Unterhalt	5'000.00		5'000.00		1'400.85	
3146	Grundstückunterhalt	1'000.00		1'000.00		71.00	
3182	Versicherungen, Steuern, Abgaben	1'200.00		1'200.00		1'227.30	
<b>1348</b>	<b>Seebäder</b>	<b>450'700.00</b>	<b>136'400.00</b>	<b>417'000.00</b>	<b>132'000.00</b>	<b>433'348.70</b>	<b>116'799.00</b>
	<b>Saldo</b>		<b>314'300.00</b>		<b>285'000.00</b>		<b>316'549.70</b>
<b>13481</b>	<b>Strandbad</b>	<b>307'000.00</b>	<b>101'600.00</b>	<b>276'900.00</b>	<b>102'000.00</b>	<b>298'999.95</b>	<b>94'362.75</b>
	<b>Saldo</b>		<b>205'400.00</b>		<b>174'900.00</b>		<b>204'637.20</b>
<b>134811</b>	<b>Betrieb Strandbad</b>	<b>301'000.00</b>	<b>96'600.00</b>	<b>241'900.00</b>	<b>97'000.00</b>	<b>298'909.25</b>	<b>89'362.75</b>
	<b>Saldo</b>		<b>204'400.00</b>		<b>144'900.00</b>		<b>209'546.50</b>
3000	Entschädigungen, Sitzungsgelder	2'500.00		2'500.00		2'137.50	
3010	Besoldungen	169'000.00		125'000.00		115'329.10	
3030	Sozialleistungen	27'000.00		18'000.00		17'590.95	
3090	Allgemeiner Personalaufwand	1'000.00		1'000.00		3'286.30	
3091	Personalentwicklung	1'000.00		1'000.00		450.00	
3100	Büromaterial, Drucksachen, Publikationen	2'200.00		2'000.00		1'826.85	
3110	Anschaffung Mobilien	5'000.00		4'500.00		8'743.35	
3120	Wasser, Energie, Heizung, Entsorgung	12'000.00		12'000.00		10'904.70	
3130	Betriebs-/Verbrauchsmaterial	6'000.00		6'000.00		2'229.80	
3140	Baulicher Unterhalt	7'000.00		25'000.00		25'717.60	
3146	Grundstückunterhalt	35'000.00		20'000.00		83'699.65	
3150	Unterhalt Mobilien	9'000.00		9'000.00		10'829.25	
3170	Spesentschädigungen	500.00		500.00			

**Politische Gemeinde Küsnacht**

Laufende Rechnung

Konto	Text	Voranschlag 2009		Voranschlag 2008		Rechnung 2007	
		Aufwand	Ertrag	Aufwand	Ertrag	Aufwand	Ertrag
3180	Dienstleistungen Dritter	8'000.00					
3181	Telefon, Porti, Frachten	1'000.00		1'000.00		630.95	
3182	Versicherungen, Steuern, Abgaben	2'000.00		1'900.00		1'869.80	
3186	Kulturelle Veranstaltungen	800.00		500.00		1'663.45	
3980	Anteil Personal-/Sachaufwand	12'000.00		12'000.00		12'000.00	
4101	Plakatertrag		1'100.00		1'000.00		618.20
4340	Benützungsbühren, Dienstleistungsentschädigungen		95'000.00		95'000.00		88'366.75
4360	Rückerstattungen		500.00		1'000.00		377.80
<b>134812</b>	<b>Restaurant Strandbad</b>	<b>6'000.00</b>	<b>5'000.00</b>	<b>35'000.00</b>	<b>5'000.00</b>	<b>90.70</b>	<b>5'000.00</b>
	<b>Saldo</b>		<b>1'000.00</b>		<b>30'000.00</b>	<b>4'909.30</b>	
3110	Anschaffung Mobilien			30'000.00			
3120	Wasser, Energie, Heizung, Entsorgung					-1'000.00	
3140	Baulicher Unterhalt	2'000.00		2'000.00			
3150	Unterhalt Mobilien	4'000.00		3'000.00		1'090.70	
4270	Liegenschaftenerträge VV, Mietzinsen		5'000.00		5'000.00		5'000.00
<b>13482</b>	<b>Kusenbad</b>	<b>143'700.00</b>	<b>34'800.00</b>	<b>140'100.00</b>	<b>30'000.00</b>	<b>134'348.75</b>	<b>22'436.25</b>
	<b>Saldo</b>		<b>108'900.00</b>		<b>110'100.00</b>	<b>111'912.50</b>	
<b>134821</b>	<b>Betrieb Kusenbad</b>	<b>141'700.00</b>	<b>34'800.00</b>	<b>138'100.00</b>	<b>30'000.00</b>	<b>133'450.50</b>	<b>22'436.25</b>
	<b>Saldo</b>		<b>106'900.00</b>		<b>108'100.00</b>	<b>111'014.25</b>	
3000	Entschädigungen, Sitzungsgelder			1'100.00			
3010	Besoldungen	95'000.00		94'000.00		97'157.40	
3030	Sozialleistungen	20'000.00		16'000.00		15'799.55	
3090	Allgemeiner Personalaufwand	400.00		400.00		530.85	
3091	Personalentwicklung	400.00		400.00			

## Politische Gemeinde Küsnacht

Laufende Rechnung

Konto	Text	Voranschlag 2009		Voranschlag 2008		Rechnung 2007	
		Aufwand	Ertrag	Aufwand	Ertrag	Aufwand	Ertrag
3100	Büromaterial, Drucksachen, Publikationen	1'700.00		1'400.00		1'059.80	
3110	Anschaffung Mobilien	3'000.00		3'000.00		1'049.25	
3120	Wasser, Energie, Heizung, Entsorgung	5'000.00		5'600.00		4'563.50	
3130	Betriebs-/Verbrauchsmaterial	2'000.00		2'000.00		2'596.10	
3140	Baulicher Unterhalt	5'000.00		5'000.00		1'418.65	
3146	Grundstückunterhalt	1'000.00		1'000.00		728.65	
3150	Unterhalt Mobilien	1'000.00		1'000.00		1'684.05	
3170	Spesenentschädigungen	200.00		200.00			
3181	Telefon, Porti, Frachten	500.00		500.00		363.00	
3182	Versicherungen, Abgaben, Steuern	500.00		500.00		499.70	
3980	Anteil Personal-/Sachaufwand	6'000.00		6'000.00		6'000.00	
4340	Benützungsgebühren, Dienstleistungsentuschädigungen		30'000.00		30'000.00		22'436.25
4361	Versicherungsleistungen, Erwerbsersatz		4'800.00				
<b>134822</b>	<b>Restaurant Kusenbad</b>	<b>2'000.00</b>		<b>2'000.00</b>		<b>898.25</b>	
	<b>Saldo</b>		<b>2'000.00</b>		<b>2'000.00</b>		<b>898.25</b>
3120	Wasser, Energie, Heizung, Entsorgung					-500.00	
3150	Unterhalt Mobilien	2'000.00		2'000.00		1'398.25	
<b>135</b>	<b>Land- und Forstwirtschaft</b>	<b>198'200.00</b>	<b>1'700.00</b>	<b>197'600.00</b>	<b>1'700.00</b>	<b>170'673.10</b>	<b>2'054.60</b>
	<b>Saldo</b>		<b>196'500.00</b>		<b>195'900.00</b>		<b>168'618.50</b>
<b>1351</b>	<b>Landwirtschaft</b>	<b>21'200.00</b>	<b>1'700.00</b>	<b>20'600.00</b>	<b>1'700.00</b>	<b>17'515.35</b>	<b>2'054.60</b>
	<b>Saldo</b>		<b>19'500.00</b>		<b>18'900.00</b>		<b>15'460.75</b>
3000	Entschädigungen, Sitzungsgelder	300.00		300.00			
3010	Besoldungen	6'000.00		5'500.00		2'002.50	
3030	Sozialleistungen	500.00		400.00		4.45	

**Politische Gemeinde Küssnacht**

Laufende Rechnung

Konto	Text	Voranschlag 2009		Voranschlag 2008		Rechnung 2007	
		Aufwand	Ertrag	Aufwand	Ertrag	Aufwand	Ertrag
3091	Personalentwicklung	500.00		500.00			
3620	Beiträge an Gemeinden	400.00		400.00		376.40	
3650	Beiträge an private Institutionen	13'500.00		13'500.00		15'132.00	
4411	Jagdpatch		1'700.00		1'700.00		2'054.60
<b>1352</b>	<b>Forstwirtschaft</b>	<b>177'000.00</b>		<b>177'000.00</b>		<b>153'157.75</b>	
<b>Saldo</b>			<b>177'000.00</b>		<b>177'000.00</b>		<b>153'157.75</b>
3180	Dienstleistungen Dritter	176'000.00		176'000.00		147'249.25	
3650	Beiträge an private Institutionen	1'000.00		1'000.00		5'908.50	
<b>14</b>	<b>Abteilung Hochbau</b>	<b>1'805'000.00</b>	<b>613'800.00</b>	<b>1'758'000.00</b>	<b>620'000.00</b>	<b>1'704'722.11</b>	<b>478'459.70</b>
<b>Saldo</b>			<b>1'191'200.00</b>		<b>1'138'000.00</b>		<b>1'226'262.41</b>
<b>140</b>	<b>Raumordnung und Baurecht</b>	<b>217'000.00</b>	<b>49'000.00</b>	<b>191'500.00</b>	<b>50'000.00</b>	<b>196'671.20</b>	<b>48'858.90</b>
<b>Saldo</b>			<b>168'000.00</b>		<b>141'500.00</b>		<b>147'812.30</b>
<b>1400</b>	<b>Bauamtkanzlei</b>	<b>217'000.00</b>	<b>49'000.00</b>	<b>191'500.00</b>	<b>50'000.00</b>	<b>196'671.20</b>	<b>48'858.90</b>
<b>Saldo</b>			<b>168'000.00</b>		<b>141'500.00</b>		<b>147'812.30</b>
3010	Besoldungen	116'000.00		101'000.00		99'500.10	
3030	Sozialleistungen	21'000.00		13'000.00		13'293.65	
3090	Allgemeiner Personalaufwand	6'000.00		6'000.00		17'575.45	
3091	Personalentwicklung	10'000.00		10'000.00		14'763.80	
3100	Büromaterial, Drucksachen, Publikationen	13'000.00		10'000.00		9'681.50	
3110	Anschaffung Mobilien	3'000.00		3'000.00		636.40	
3150	Unterhalt Mobilien	1'000.00		500.00		1'218.10	
3170	Spesensentschädigungen	6'000.00		6'000.00		6'972.15	
3181	Telefon, Porti, Frachten	18'000.00		18'000.00		15'000.00	

## Politische Gemeinde Küsnacht

Laufende Rechnung

Konto	Text	Voranschlag 2009		Voranschlag 2008		Rechnung 2007	
		Aufwand	Ertrag	Aufwand	Ertrag	Aufwand	Ertrag
3182	Versicherungen, Steuern, Abgaben	7'000.00		7'000.00		4'228.40	
3183	Betriebs-/Notariatskosten	1'000.00		2'000.00		50.00	
3190	Allgemeiner Sachaufwand	3'000.00		3'000.00		3'751.65	
3980	Anteil Personal-/Sachaufwand	12'000.00		12'000.00		10'000.00	
4340	Benützungsgebühren, Dienstleistungsemschädigungen		1'000.00		2'000.00		
4350	Verkaufserlöse		2'000.00		2'000.00		3'858.90
4361	Versicherungsleistungen, Erwerbssersatz		1'000.00		1'000.00		
4980	Aufteilung Personal-/Sachaufwand		45'000.00		45'000.00		45'000.00
<b>141</b>	<b>Raumordnung</b>	<b>238'000.00</b>	<b>5'000.00</b>	<b>259'000.00</b>	<b>6'000.00</b>	<b>212'801.10</b>	
	<b>Saldo</b>		<b>233'000.00</b>		<b>253'000.00</b>		<b>212'801.10</b>
<b>1410</b>	<b>Richt- und Nutzungsplanung</b>	<b>94'000.00</b>	<b>2'000.00</b>	<b>92'000.00</b>	<b>2'000.00</b>	<b>79'138.65</b>	
	<b>Saldo</b>		<b>92'000.00</b>		<b>90'000.00</b>		<b>79'138.65</b>
3010	Besoldungen	18'000.00		22'000.00		16'463.60	
3030	Sozialleistungen	4'000.00		4'000.00		3'173.35	
3090	Allgemeiner Personalaufwand	1'000.00		1'000.00		4'830.10	
3091	Personalentwicklung	1'000.00		1'000.00			
3180	Dienstleistungen Dritter	3'000.00		3'000.00			
3184	Gutachten, Expertisen, Beratungen	10'000.00		4'000.00		6'237.25	
3190	Allgemeiner Sachaufwand	1'000.00		1'000.00			
3625	Beiträge an Planungsverbände	56'000.00		56'000.00		48'434.35	
4310	Gebührenerträge		1'000.00		1'000.00		
4361	Versicherungsleistungen, Erwerbssersatz		1'000.00		1'000.00		
<b>1411</b>	<b>Gestaltungspläne und raumwirksame Aufgaben</b>	<b>144'000.00</b>	<b>3'000.00</b>	<b>167'000.00</b>	<b>4'000.00</b>	<b>133'662.45</b>	
	<b>Saldo</b>		<b>141'000.00</b>		<b>163'000.00</b>		<b>133'662.45</b>

## Politische Gemeinde Küsnacht

Laufende Rechnung

Konto	Text	Voranschlag 2009		Voranschlag 2008		Rechnung 2007	
		Aufwand	Ertrag	Aufwand	Ertrag	Aufwand	Ertrag
3010	Besoldungen	107'000.00		133'000.00		105'071.00	
3030	Sozialleistungen	23'000.00		25'000.00		21'053.50	
3090	Allgemeiner Personalaufwand	1'000.00		1'000.00			
3091	Personalentwicklung	1'000.00		1'000.00			
3180	Dienstleistungen Dritter	1'000.00		1'000.00		40.00	
3184	Gutachten, Expertisen, Beratungen	10'000.00		5'000.00		7'470.05	
3190	Allgemeiner Sachaufwand	1'000.00		1'000.00		27.90	
4310	Gebührenerträge		3'000.00		3'000.00		
4361	Versicherungsleistungen, Erwerbsersatz				1'000.00		
<b>142</b>	<b>Baurechtliche Entscheide und baul. Zivilschutz</b>	<b>835'000.00</b>	<b>514'800.00</b>	<b>786'000.00</b>	<b>511'000.00</b>	<b>779'011.45</b>	<b>304'060.50</b>
	<b>Saldo</b>		<b>320'200.00</b>		<b>275'000.00</b>		<b>474'950.95</b>
<b>1420</b>	<b>Baurechtliche Entscheide (Baubewilligungsv.)</b>	<b>821'000.00</b>	<b>504'800.00</b>	<b>774'000.00</b>	<b>501'000.00</b>	<b>762'792.35</b>	<b>291'641.85</b>
	<b>Saldo</b>		<b>316'200.00</b>		<b>273'000.00</b>		<b>471'150.50</b>
3000	Entschädigungen, Sitzungsgelder	33'000.00		32'000.00		31'518.00	
3010	Besoldungen	438'000.00		411'000.00		390'203.70	
3030	Sozialleistungen	87'000.00		79'000.00		73'520.55	
3090	Allgemeiner Personalaufwand	7'000.00		7'000.00			
3091	Personalentwicklung	4'000.00		4'000.00			
3100	Büromaterial, Drucksachen, Publikationen	34'000.00		34'000.00		27'180.20	
3130	Haus- und Versicherungsnummern	2'000.00		2'000.00		2'422.20	
3180	Dienstleistungen Dritter	4'000.00		4'000.00		8'051.05	
3184	Gutachten, Expertisen, Beratungen	60'000.00		50'000.00		82'956.65	
3190	Allgemeiner Sachaufwand	5'000.00		5'000.00		4'940.00	
3980	Anteil Personal-/Sachaufwand	147'000.00		146'000.00		142'000.00	
4310	Gebührenerträge		500'000.00		500'000.00		291'641.85

## Politische Gemeinde Küssnacht

Laufende Rechnung

Konto	Text	Voranschlag 2009		Voranschlag 2008		Rechnung 2007	
		Aufwand	Ertrag	Aufwand	Ertrag	Aufwand	Ertrag
4361	Versicherungsleistungen, Erwerbsersatz		4'800.00		1'000.00		
<b>1421</b>	<b>Baulicher Zivildschutz</b>	<b>14'000.00</b>	<b>10'000.00</b>	<b>12'000.00</b>	<b>10'000.00</b>	<b>16'219.10</b>	<b>12'418.65</b>
	<b>Saldo</b>		<b>4'000.00</b>		<b>2'000.00</b>		<b>3'800.45</b>
3180	Dienstleistungen Dritter	14'000.00		12'000.00		16'219.10	
4310	Gebührenerträge		10'000.00		10'000.00		12'418.65
<b>143</b>	<b>Feuerpolizei und Feuerungskontrolle</b>	<b>177'500.00</b>	<b>43'500.00</b>	<b>199'000.00</b>	<b>51'500.00</b>	<b>200'713.05</b>	<b>125'540.30</b>
	<b>Saldo</b>		<b>134'000.00</b>		<b>147'500.00</b>		<b>75'172.75</b>
<b>1430</b>	<b>Feuerpolizei</b>	<b>139'500.00</b>	<b>42'500.00</b>	<b>163'500.00</b>	<b>50'500.00</b>	<b>154'278.20</b>	<b>34'868.50</b>
	<b>Saldo</b>		<b>97'000.00</b>		<b>113'000.00</b>		<b>119'409.70</b>
3010	Besoldungen	107'000.00		130'000.00		122'897.75	
3030	Sozialleistungen	24'000.00		26'000.00		25'995.95	
3090	Allgemeiner Personalaufwand	500.00		500.00		280.00	
3091	Personalentwicklung	1'000.00		1'000.00		975.40	
3180	Dienstleistungen Dritter	1'000.00		1'000.00		129.10	
3190	Allgemeiner Sachaufwand	1'000.00		1'000.00			
3980	Anteil Personal-/Sachaufwand	5'000.00		4'000.00		4'000.00	
4310	Gebührenerträge		42'000.00		50'000.00		34'868.50
4361	Versicherungsleistungen, Erwerbsersatz		500.00		500.00		
<b>1431</b>	<b>Rauchgaskontrolle</b>	<b>38'000.00</b>	<b>1'000.00</b>	<b>35'500.00</b>	<b>1'000.00</b>	<b>46'434.85</b>	<b>90'671.80</b>
	<b>Saldo</b>		<b>37'000.00</b>		<b>34'500.00</b>		<b>44'236.95</b>
3010	Besoldungen	18'000.00		17'000.00		29'915.45	
3030	Sozialleistungen	4'000.00		3'500.00		6'275.05	
3090	Allgemeiner Personalaufwand	500.00		500.00			

## Politische Gemeinde Küssnacht

Laufende Rechnung

Konto	Text	Voranschlag 2009		Voranschlag 2008		Rechnung 2007	
		Aufwand	Ertrag	Aufwand	Ertrag	Aufwand	Ertrag
3091	Personalentwicklung	500.00		500.00			
3130	Betriebs-/Verbrauchsmaterial	1'500.00		1'500.00		758.10	
3180	Dienstleistungen Dritter	6'000.00		6'000.00			
3190	Allgemeiner Sachaufwand	500.00		500.00		3'486.25	
3980	Anteil Personal-/Sachaufwand	7'000.00		6'000.00		6'000.00	
4310	Gebührenerträge		1'000.00		1'000.00		90'671.80
<b>144</b>	<b>Kommunale Energieplanung</b>	<b>130'500.00</b>	<b>500.00</b>	<b>138'500.00</b>	<b>500.00</b>	<b>138'751.96</b>	
	<b>Saldo</b>		<b>130'000.00</b>		<b>138'000.00</b>		<b>138'751.96</b>
<b>1440</b>	<b>Kommunale Energieplanung</b>	<b>130'500.00</b>	<b>500.00</b>	<b>138'500.00</b>	<b>500.00</b>	<b>138'751.96</b>	
	<b>Saldo</b>		<b>130'000.00</b>		<b>138'000.00</b>		<b>138'751.96</b>
3010	Besoldungen	49'000.00		60'000.00		45'527.25	
3030	Sozialleistungen	10'000.00		11'000.00		8'892.05	
3090	Allgemeiner Personalaufwand	1'000.00		1'000.00			
3091	Personalentwicklung	500.00		500.00			
3180	Dienstleistungen Dritter	22'200.00		19'200.00		20'278.26	
3184	Gutachten, Expertisen, Beratungen	45'800.00		44'800.00		48'054.40	
3650	Beiträge an private Institutionen	2'000.00		2'000.00		16'000.00	
4361	Versicherungsleistungen, Erwerbsersatz		500.00		500.00		
<b>145</b>	<b>Natur- und Heimatschutz</b>	<b>207'000.00</b>	<b>1'000.00</b>	<b>184'000.00</b>	<b>1'000.00</b>	<b>176'773.35</b>	
	<b>Saldo</b>		<b>206'000.00</b>		<b>183'000.00</b>		<b>176'773.35</b>
<b>1450</b>	<b>Natur- und Heimatschutz</b>	<b>207'000.00</b>	<b>1'000.00</b>	<b>184'000.00</b>	<b>1'000.00</b>	<b>176'773.35</b>	
	<b>Saldo</b>		<b>206'000.00</b>		<b>183'000.00</b>		<b>176'773.35</b>
3000	Entschädigungen, Sitzungsgelder	10'000.00		8'000.00		8'893.50	

**Politische Gemeinde Küsnacht**

Laufende Rechnung

Konto	Text	Voranschlag 2009		Voranschlag 2008		Rechnung 2007	
		Aufwand	Ertrag	Aufwand	Ertrag	Aufwand	Ertrag
3010	Besoldungen	70'000.00		70'000.00		71'856.20	
3030	Sozialleistungen	15'000.00		14'000.00		13'247.95	
3090	Allgemeiner Personalaufwand	1'000.00		1'000.00			
3180	Dienstleistungen Dritter	1'000.00		1'000.00			
3184	Gutachten, Expertisen, Beratungen	60'000.00		50'000.00		34'492.05	
3650	Beiträge an private Institutionen	50'000.00		40'000.00		48'283.65	
4310	Gebührenerträge		500.00		500.00		
4361	Versicherungsleistungen, Erwerbssatz		500.00		500.00		
<b>15</b>	<b>Abteilung Tiefbau</b>	<b>13'831'100.00</b>	<b>6'920'800.00</b>	<b>13'183'100.00</b>	<b>6'468'500.00</b>	<b>12'448'292.60</b>	<b>6'235'943.70</b>
	<b>Saldo</b>		<b>6'910'300.00</b>		<b>6'714'600.00</b>		<b>6'212'348.90</b>
<b>150</b>	<b>Dienstleistungen Tiefbau</b>	<b>601'000.00</b>	<b>233'000.00</b>	<b>573'000.00</b>	<b>233'000.00</b>	<b>591'000.95</b>	<b>221'000.00</b>
	<b>Saldo</b>		<b>368'000.00</b>		<b>340'000.00</b>		<b>370'000.95</b>
<b>1500</b>	<b>Dienstleistungen Tiefbau</b>	<b>601'000.00</b>	<b>233'000.00</b>	<b>573'000.00</b>	<b>233'000.00</b>	<b>591'000.95</b>	<b>221'000.00</b>
	<b>Saldo</b>		<b>368'000.00</b>		<b>340'000.00</b>		<b>370'000.95</b>
3010	Besoldungen	379'000.00		360'000.00		391'710.65	
3030	Sozialleistungen	76'000.00		68'000.00		72'164.35	
3090	Allgemeiner Personalaufwand	6'000.00		6'000.00		849.30	
3091	Personalentwicklung	4'000.00		4'000.00		9'835.45	
3100	Büromaterial, Drucksachen, Publikationen	20'000.00		20'000.00		14'645.55	
3110	Anschaffung Mobilien	4'000.00		4'000.00			
3150	Unterhalt Mobilien	1'000.00		1'000.00		180.00	
3170	Spezimentschädigungen	17'000.00		17'000.00		16'638.20	
3180	Dienstleistungen Dritter	5'000.00		5'000.00		7'348.35	
3181	Telefon, Porti, Frachten	18'000.00		18'000.00		15'000.00	

**Politische Gemeinde Küsnacht**

Laufende Rechnung

Konto	Text	Voranschlag 2009		Voranschlag 2008		Rechnung 2007	
		Aufwand	Ertrag	Aufwand	Ertrag	Aufwand	Ertrag
3182	Versicherungen, Steuern, Abgaben	10'000.00		10'000.00		10'897.50	
3184	Gutachten, Expertisen, Beratungen	5'000.00		5'000.00		1'846.60	
3190	Allgemeiner Sachaufwand	5'000.00		5'000.00		885.00	
3980	Anteil Personal-/Sachaufwand	51'000.00		50'000.00		49'000.00	
4361	Versicherungsleistungen, Erwerbsersatz		2'000.00		2'000.00		
4980	Aufteilung Personal-/Sachaufwand		231'000.00		231'000.00		221'000.00
<b>151</b>	<b>Geodaten</b>	<b>510'000.00</b>	<b>242'000.00</b>	<b>493'000.00</b>	<b>242'000.00</b>	<b>520'410.60</b>	<b>277'561.30</b>
	<b>Saldo</b>		<b>268'000.00</b>		<b>251'000.00</b>		<b>242'849.30</b>
<b>1510</b>	<b>Geodaten</b>	<b>510'000.00</b>	<b>242'000.00</b>	<b>493'000.00</b>	<b>242'000.00</b>	<b>520'410.60</b>	<b>277'561.30</b>
	<b>Saldo</b>		<b>268'000.00</b>		<b>251'000.00</b>		<b>242'849.30</b>
3010	Besoldungen	214'000.00		205'000.00		277'936.95	
3030	Sozialleistungen	47'000.00		42'000.00		58'062.80	
3090	Allgemeiner Personalaufwand	2'000.00		2'000.00		79.85	
3091	Personalentwicklung	2'000.00		2'000.00			
3110	Anschaffung Mobilien	3'000.00		3'000.00			
3150	Unterhalt Mobilien	1'000.00		1'000.00			
3180	Dienstleistungen Dritter	130'000.00		150'000.00		114'331.00	
3980	Anteil Personal-/Sachaufwand	111'000.00		88'000.00		70'000.00	
4340	Benützungsbühren, Dienstleistungsschädigungen		240'000.00		240'000.00		259'986.30
4361	Versicherungsleistungen, Erwerbsersatz		2'000.00		2'000.00		
4610	Staatsbeiträge						17'575.00
<b>152</b>	<b>Öffentlicher Verkehr</b>	<b>1'672'000.00</b>		<b>1'612'000.00</b>		<b>1'348'185.00</b>	
	<b>Saldo</b>		<b>1'672'000.00</b>		<b>1'612'000.00</b>		<b>1'348'185.00</b>

**Politische Gemeinde Küsnacht**

Laufende Rechnung

Konto	Text	Voranschlag 2009		Voranschlag 2008		Rechnung 2007	
		Aufwand	Ertrag	Aufwand	Ertrag	Aufwand	Ertrag
<b>1520</b>	<b>Öffentlicher Verkehr</b>	<b>1'672'000.00</b>		<b>1'612'000.00</b>		<b>1'348'185.00</b>	
	<b>Saldo</b>		<b>1'672'000.00</b>		<b>1'612'000.00</b>		<b>1'348'185.00</b>
3611	Zürcher Verkehrsverbund	1'667'000.00		1'607'000.00		1'343'185.00	
3980	Anteil Personal-/Sachaufwand	5'000.00		5'000.00		5'000.00	
<b>153</b>	<b>Verkehrswege</b>	<b>2'999'000.00</b>	<b>373'800.00</b>	<b>3'121'000.00</b>	<b>377'000.00</b>	<b>2'804'102.25</b>	<b>427'419.35</b>
	<b>Saldo</b>		<b>2'625'200.00</b>		<b>2'744'000.00</b>		<b>2'376'682.90</b>
<b>1530</b>	<b>Staatsstrassen</b>	<b>15'000.00</b>	<b>45'000.00</b>	<b>15'000.00</b>	<b>45'000.00</b>	<b>15'000.00</b>	<b>57'121.50</b>
	<b>Saldo</b>	<b>30'000.00</b>		<b>30'000.00</b>		<b>42'121.50</b>	
3980	Anteil Personal-/Sachaufwand	15'000.00		15'000.00		15'000.00	
4510	Rückstellungen des Kantons		45'000.00		45'000.00		57'121.50
<b>1531</b>	<b>Gemeindestrassen</b>	<b>2'864'000.00</b>	<b>328'800.00</b>	<b>2'986'000.00</b>	<b>332'000.00</b>	<b>2'648'229.80</b>	<b>370'297.85</b>
	<b>Saldo</b>		<b>2'535'200.00</b>		<b>2'654'000.00</b>		<b>2'277'931.95</b>
3010	Besoldungen	916'000.00		992'000.00		970'138.70	
3030	Sozialleistungen	184'000.00		197'000.00		194'960.80	
3090	Allgemeiner Personalaufwand	3'000.00		3'000.00		3'196.90	
3091	Personalentwicklung	3'000.00		3'000.00		7'080.00	
3110	Anschaffung Mobilien	25'000.00		25'000.00		15'716.45	
3112	Anschaffung Fahrzeuge	35'000.00		180'000.00			
3120	Wasser, Energie, Heizung, Entsorgung Gebäude	35'000.00		35'000.00		41'610.75	
3130	Betriebs-/Verbrauchsmaterial	60'000.00		60'000.00		53'235.10	
3131	Betriebs-/Verbrauchsmaterial Fahrzeuge	60'000.00		50'000.00		53'445.20	
<b>3141</b>	<b>Baulicher Unterhalt Strassen</b>	<b>1'238'000.00</b>		<b>1'201'000.00</b>		<b>1'049'316.45</b>	
3141.1	Baulicher Unterhalt	20'000.00		20'000.00		9'443.90	
3141.2	Winterdienst Strassen	200'000.00		200'000.00		121'716.35	

**Politische Gemeinde Küsnacht**

Laufende Rechnung

Konto	Text	Voranschlag 2009		Voranschlag 2008		Rechnung 2007	
		Aufwand	Ertrag	Aufwand	Ertrag	Aufwand	Ertrag
3141.3	Strassenreinigung, Entsorgungsgebühren	160'000.00		185'000.00		210'561.00	
3141.4	Strassenbeleuchtung	415'000.00		415'000.00		414'260.00	
3141.5	Belagsarbeiten	100'000.00		160'000.00		100'504.85	
3141.6	Strassenbau/Strassenkorrekturen	163'000.00		78'000.00		52'406.60	
3141.7	Strassenentwässerung	90'000.00		75'000.00		96'997.00	
3141.8	Verkehrseinrichtungen, Strassenmarkierungen	35'000.00		35'000.00		26'166.00	
3141.9	Kunstabauten	55'000.00		33'000.00		17'260.75	
3150	Unterhalt Mobilien	15'000.00		15'000.00		14'509.35	
3152	Unterhalt Fahrzeuge	80'000.00		70'000.00		87'629.70	
3181	Telefon, Porti, Frachten	2'000.00		2'000.00		3'427.40	
3182	Versicherungen, Steuern, Abgaben	22'000.00		22'000.00		26'369.55	
3190	Allgemeiner Sachaufwand	56'000.00		6'000.00		4'593.45	
3980	Anteil Personal-/Sachaufwand	130'000.00		125'000.00		123'000.00	
4340	Dienstleistungsentschädigungen (Reinigung Privatstrassen)		47'000.00		47'000.00		52'837.05
4341	Dienstleistungsentschädigungen		25'000.00		40'000.00		58'579.50
4361	Versicherungsleistungen, Erwerbersatz		21'800.00		5'000.00		13'881.30
4380	Eigenleistungen, Technische Arbeiten		15'000.00		20'000.00		25'000.00
4980	Aufteilung Personal-/Sachaufwand		220'000.00		220'000.00		220'000.00
<b>1532</b>	<b>Flur- und Waldwege</b>	<b>120'000.00</b>		<b>120'000.00</b>		<b>140'872.45</b>	
<b>Saldo</b>			<b>120'000.00</b>		<b>120'000.00</b>		<b>140'872.45</b>
3140	Baulicher Unterhalt	75'000.00		75'000.00		95'872.45	
3980	Anteil Personal-/Sachaufwand	45'000.00		45'000.00		45'000.00	
<b>154</b>	<b>Abwasser</b>	<b>3'272'900.00</b>	<b>3'272'900.00</b>	<b>3'229'000.00</b>	<b>3'229'000.00</b>	<b>3'136'504.25</b>	<b>3'136'504.25</b>
<b>Saldo</b>							

## Politische Gemeinde Küsnacht

Laufende Rechnung

Konto	Text	Voranschlag 2009		Voranschlag 2008		Rechnung 2007	
		Aufwand	Ertrag	Aufwand	Ertrag	Aufwand	Ertrag
<b>1540</b>	<b>Abwassernetz</b>	<b>2'312'500.00</b>	<b>3'272'900.00</b>	<b>2'262'300.00</b>	<b>3'229'000.00</b>	<b>2'307'766.30</b>	<b>3'136'504.25</b>
	<b>Saldo</b>	<b>960'400.00</b>		<b>966'700.00</b>		<b>828'737.95</b>	
3010	Besoldungen	117'000.00		114'000.00		110'620.65	
3030	Sozialleistungen	21'000.00		19'000.00		18'458.15	
3090	Allgemeiner Personalaufwand	1'000.00		1'000.00		2'608.10	
3091	Personalentwicklung	1'000.00		1'000.00		370.00	
3120	Wasser, Energie, Heizung, Entsorgung	28'000.00		28'000.00		21'857.65	
<b>3143</b>	<b>Baulicher und betrieblicher Unterhalt Leitungnetz</b>	<b>243'000.00</b>		<b>248'000.00</b>		<b>164'352.60</b>	
3143.1	Leitungnetz	120'000.00		125'000.00		36'737.00	
3143.2	Schmutzwasserpumpwerke	50'000.00		50'000.00		57'620.85	
3143.3	Kanalreinigungen	73'000.00		73'000.00		69'994.75	
3180	Dienstleistungen Dritter	70'000.00		70'000.00		24'270.05	
3181	Telefon, Porti, Frachten	3'000.00		3'000.00		2'287.35	
3620	Beiträge an Gemeinden, Zweckverbände	80'000.00		85'000.00		73'236.50	
3800	Einlage in Spezialfinanzierung					1'195'481.55	
3920	Anteil Passivzinsen	36'600.00		14'500.00		19'710.00	
3930	Anteil Abschreibungen Verwaltungsvermögen	1'684'900.00		1'652'800.00		648'513.70	
3980	Anteil Personal-/Sachaufwand	27'000.00		26'000.00		26'000.00	
4290	Allgemeine Vermögenserträge		97'500.00		56'000.00		53'160.45
4340	Betriebsleitung Abwasserreinigungsanlage		35'000.00		35'000.00		35'090.00
4346	Klärgebühren		3'050'000.00		3'050'000.00		2'970'147.55
4361	Versicherungsleistungen, Erwerbsersatz		2'400.00				
4620	Gemeindebeiträge		13'000.00		13'000.00		13'106.25
4980	Aufteilung Personal-/Sachaufwand		75'000.00		75'000.00		65'000.00
<b>1541</b>	<b>Abwasserreinigungsanlage</b>	<b>960'400.00</b>		<b>966'700.00</b>		<b>828'737.95</b>	
	<b>Saldo</b>		<b>960'400.00</b>		<b>966'700.00</b>		<b>828'737.95</b>

**Politische Gemeinde Küsnacht**

Laufende Rechnung

Konto	Text	Voranschlag 2009		Voranschlag 2008		Rechnung 2007	
		Aufwand	Ertrag	Aufwand	Ertrag	Aufwand	Ertrag
3626	Beitrag Abwasserreinigungsanlage	960'400.00		966'700.00		828'737.95	
<b>155</b>	<b>Anlagen und Einrichtungen</b>	<b>1'553'000.00</b>	<b>351'200.00</b>	<b>1'446'000.00</b>	<b>347'000.00</b>	<b>1'429'053.85</b>	<b>309'673.85</b>
	<b>Saldo</b>		<b>1'201'800.00</b>		<b>1'099'000.00</b>		<b>1'119'380.00</b>
<b>1550</b>	<b>Grün- und Parkanlagen</b>	<b>1'325'000.00</b>	<b>351'200.00</b>	<b>1'238'000.00</b>	<b>347'000.00</b>	<b>1'209'610.75</b>	<b>309'673.85</b>
	<b>Saldo</b>		<b>973'800.00</b>		<b>891'000.00</b>		<b>899'936.90</b>
3010	Besoldungen	817'000.00		785'000.00		801'208.75	
3030	Sozialleistungen	176'000.00		157'000.00		160'218.05	
3090	Allgemeiner Personalaufwand	3'000.00		3'000.00		2'685.10	
3091	Personalentwicklung	4'000.00		4'000.00		400.00	
3110	Anschaffung Mobilien	15'000.00		15'000.00		14'079.45	
3112	Anschaffung Fahrzeuge	60'000.00		36'000.00			
3120	Wasser, Energie, Heizung, Entsorgung	35'000.00		35'000.00		32'037.05	
3130	Betriebs-/Verbrauchsmaterial Gärtnerei	21'000.00		20'000.00		21'532.90	
3131	Betriebs-/Verbrauchsmaterial Fahrzeuge	12'000.00		10'000.00		15'465.95	
3138	Pflanzeneinkauf	15'000.00		15'000.00		16'300.95	
<b>3140</b>	<b>Baulicher Unterhalt</b>	<b>43'000.00</b>		<b>43'000.00</b>		<b>42'258.55</b>	
3140.1	Baulicher Unterhalt/Parkanlagen	40'000.00		40'000.00		39'848.35	
3140.2	Baulicher Unterhalt/Vita-Parcours	3'000.00		3'000.00		2'410.20	
3150	Unterhalt Mobilien	13'000.00		13'000.00		11'087.50	
3152	Unterhalt Fahrzeuge	13'000.00		13'000.00		11'980.40	
3180	Dienstleistungen Dritter	63'000.00		55'000.00		46'425.50	
3181	Telefon, Porti, Frachten	2'000.00		2'000.00		1'483.55	
3182	Versicherungen, Steuern, Abgaben	13'000.00		13'000.00		13'447.05	
3980	Anteil Personal-/Sachaufwand	20'000.00		19'000.00		19'000.00	
4340	Benützungsgebühren, Dienstleistungsschädigungen		103'000.00		109'000.00		73'031.05

## Politische Gemeinde Küsnacht

Laufende Rechnung

Konto	Text	Voranschlag 2009		Voranschlag 2008		Rechnung 2007	
		Aufwand	Ertrag	Aufwand	Ertrag	Aufwand	Ertrag
4361	Versicherungsleistungen, Erwerbssersatz		15'200.00		5'000.00		3'642.80
4980	Aufteilung Personal-/Sachaufwand		233'000.00		233'000.00		233'000.00
<b>1551</b>	<b>Schiffandeanlagen</b>	<b>33'000.00</b>		<b>13'000.00</b>		<b>10'829.05</b>	
<b>Saldo</b>			<b>33'000.00</b>		<b>13'000.00</b>		<b>10'829.05</b>
3140	Baulicher Unterhalt	23'000.00		3'000.00		829.05	
3980	Anteil Personal-/Sachaufwand	10'000.00		10'000.00		10'000.00	
<b>1552</b>	<b>Wartehäuser, WC- und Liftanlagen</b>	<b>163'000.00</b>		<b>163'000.00</b>		<b>126'646.80</b>	
<b>Saldo</b>			<b>163'000.00</b>		<b>163'000.00</b>		<b>126'646.80</b>
3120	Wasser, Energie, Heizung, Entsorgung	20'000.00		20'000.00		13'758.60	
3130	Betriebs-/Verbrauchsmaterial	7'000.00		7'000.00		6'125.50	
3140	Baulicher Unterhalt	20'000.00		20'000.00		18'114.35	
3147	Vandalismus	40'000.00		40'000.00		13'648.35	
3182	Versicherungen, Steuern, Abgaben	1'000.00		1'000.00			
3980	Anteil Personal-/Sachaufwand	75'000.00		75'000.00		75'000.00	
<b>1553</b>	<b>Brunnen</b>	<b>32'000.00</b>		<b>32'000.00</b>		<b>81'967.25</b>	
<b>Saldo</b>			<b>32'000.00</b>		<b>32'000.00</b>		<b>81'967.25</b>
3120	Wasser, Energie, Heizung, Entsorgung	13'000.00		13'000.00		63'452.15	
3130	Betriebs-/Verbrauchsmaterial	1'000.00		1'000.00		301.00	
3140	Baulicher Unterhalt	8'000.00		8'000.00		8'214.10	
3980	Anteil Personal-/Sachaufwand	10'000.00		10'000.00		10'000.00	
<b>156</b>	<b>Naturschutz und Gewässer</b>	<b>269'000.00</b>	<b>1'000.00</b>	<b>269'000.00</b>	<b>1'000.00</b>	<b>367'785.80</b>	
<b>Saldo</b>			<b>268'000.00</b>		<b>268'000.00</b>		<b>367'785.80</b>

**Politische Gemeinde Küsnacht**

Laufende Rechnung

Konto	Text	Voranschlag 2009		Voranschlag 2008		Rechnung 2007	
		Aufwand	Ertrag	Aufwand	Ertrag	Aufwand	Ertrag
<b>1560</b>	<b>Naturschutzobjekte, Grünraumentwicklung</b>	<b>125'000.00</b>	<b>1'000.00</b>	<b>125'000.00</b>	<b>1'000.00</b>	<b>76'806.00</b>	
	<b>Saldo</b>		<b>124'000.00</b>		<b>124'000.00</b>		<b>76'806.00</b>
3000	Entschädigungen, Sitzungsgelder	2'000.00		2'000.00		280.00	
3140	Baulicher Unterhalt	35'000.00		35'000.00		9'133.20	
3180	Dienstleistungen Dritter	23'000.00		23'000.00		15'036.00	
3660	Beiträge an Private	25'000.00		25'000.00		12'356.80	
3980	Anteil Personal-/Sachaufwand	40'000.00		40'000.00		40'000.00	
4510	Rückstellungen des Kantons		1'000.00		1'000.00		
<b>1561</b>	<b>Gewässer</b>	<b>49'000.00</b>		<b>49'000.00</b>		<b>206'024.55</b>	
	<b>Saldo</b>		<b>49'000.00</b>		<b>49'000.00</b>		<b>206'024.55</b>
<b>3140</b>	<b>Baulicher Unterhalt</b>	<b>19'000.00</b>		<b>19'000.00</b>		<b>181'024.55</b>	
3140.1	Seeuferunterhalt	4'000.00		4'000.00			
3140.2	Bachkorrekturen, Unterhalt	15'000.00		15'000.00		181'024.55	
3980	Anteil Personal-/Sachaufwand	30'000.00		30'000.00		25'000.00	
<b>1562</b>	<b>Drainagen</b>	<b>95'000.00</b>		<b>95'000.00</b>		<b>84'955.25</b>	
	<b>Saldo</b>		<b>95'000.00</b>		<b>95'000.00</b>		<b>84'955.25</b>
3140	Baulicher Unterhalt	30'000.00		30'000.00		24'955.25	
3980	Anteil Personal-/Sachaufwand	65'000.00		65'000.00		60'000.00	
<b>157</b>	<b>Friedhöfe</b>	<b>915'000.00</b>	<b>494'400.00</b>	<b>817'500.00</b>	<b>508'000.00</b>	<b>789'823.75</b>	<b>474'729.60</b>
	<b>Saldo</b>		<b>420'600.00</b>		<b>309'500.00</b>		<b>315'094.15</b>
<b>1570</b>	<b>Friedhof Dorf</b>	<b>526'000.00</b>	<b>277'400.00</b>	<b>450'500.00</b>	<b>276'000.00</b>	<b>433'717.35</b>	<b>248'151.05</b>
	<b>Saldo</b>		<b>248'600.00</b>		<b>174'500.00</b>		<b>185'566.30</b>
3010	Besoldungen	197'000.00		199'000.00		189'178.40	

## Politische Gemeinde Küsnacht

Laufende Rechnung

Konto	Text	Voranschlag 2009		Voranschlag 2008		Rechnung 2007	
		Aufwand	Ertrag	Aufwand	Ertrag	Aufwand	Ertrag
3030	Sozialleistungen	42'000.00		38'000.00		35'701.95	
3090	Allgemeiner Personalaufwand			1'000.00		1'625.75	
3091	Personalentwicklung	2'000.00		2'000.00			
3110	Anschaffung Mobilien	5'000.00		5'000.00		12'179.55	
3120	Wasser, Energie, Heizung, Entsorgung	18'000.00		18'000.00		16'847.30	
3130	Betriebs-/Verbrauchsmaterial	7'000.00		8'000.00		11'736.85	
3138	Pflanzeneinkauf	111'000.00		115'000.00		108'482.60	
3140	Baulicher Unterhalt	5'000.00		8'000.00		1'629.80	
3144	Grundstückunterhalt	115'000.00		35'000.00		36'384.00	
3150	Unterhalt Mobilien	5'000.00		4'000.00		10'219.40	
3180	Dienstleistungen Dritter	7'000.00		6'000.00			
3181	Telefon, Porti, Frachten	2'000.00		2'500.00		1'282.70	
3182	Versicherungen, Steuern, Abgaben	3'500.00		3'500.00		3'073.10	
3190	Allgemeiner Sachaufwand	500.00		500.00		375.95	
3980	Anteil Personal-/Sachaufwand	6'000.00		5'000.00		5'000.00	
4340	Benützungsbühren		10'000.00		10'000.00		11'475.00
4341	Dienstleistungsentschädigungen		130'000.00		130'000.00		125'883.85
4361	Versicherungsleistungen, Erwerbsersatz		2'400.00		1'000.00		6'676.50
4690	Pauschalabgeltungen		135'000.00		135'000.00		104'115.70
<b>1571</b>	<b>Friedhof Hinderriet</b>	<b>389'000.00</b>	<b>217'000.00</b>	<b>367'000.00</b>	<b>232'000.00</b>	<b>356'106.40</b>	<b>226'578.55</b>
	<b>Saldo</b>		<b>172'000.00</b>		<b>135'000.00</b>		<b>129'527.85</b>
3010	Besoldungen		201'000.00		194'000.00		189'486.45
3030	Sozialleistungen		45'000.00		41'000.00		41'193.80
3090	Allgemeiner Personalaufwand		1'000.00		1'000.00		1'933.95
3091	Personalentwicklung		2'000.00		2'000.00		1'400.00
3110	Anschaffung Mobilien		13'000.00		7'000.00		5'799.80

## Politische Gemeinde Küsnacht

Laufende Rechnung

Konto	Text	Voranschlag 2009		Voranschlag 2008		Rechnung 2007	
		Aufwand	Ertrag	Aufwand	Ertrag	Aufwand	Ertrag
3120	Wasser, Energie, Heizung, Entsorgung	10'000.00		11'000.00		6'510.55	
3130	Betriebs-/Verbrauchsmaterial	3'000.00		2'000.00		7'665.15	
3138	Pflanzeneinkauf	62'000.00		62'000.00		59'913.20	
3140	Baulicher Unterhalt	3'000.00		3'000.00		1'953.90	
3144	Grundstückunterhalt	22'000.00		25'000.00		25'937.70	
3150	Unterhalt Mobilien	3'000.00		3'000.00		4'608.20	
3180	Dienstleistungen Dritter	12'000.00		5'000.00			
3181	Telefon, Porti, Frachten	1'500.00		1'500.00		1'193.55	
3182	Versicherungen, Steuern, Abgaben	4'000.00		4'000.00		3'510.15	
3190	Allgemeiner Sachaufwand	500.00		500.00			
3980	Anteil Personal-/Sachaufwand	6'000.00		5'000.00		5'000.00	
4340	Benützunggebühren		25'000.00		25'000.00		49'293.75
4341	Dienstleistungsentschädigungen		75'000.00		75'000.00		74'390.70
4361	Versicherungsleistungen, Erwerbersatz		6'000.00		1'000.00		
4368	Rückstellungen		1'000.00		1'000.00		1'431.00
4690	Pauschalabgeltungen		110'000.00		130'000.00		101'463.10
<b>158</b>	<b>Abfall</b>	<b>1'945'500.00</b>	<b>1'945'500.00</b>	<b>1'525'000.00</b>	<b>1'525'000.00</b>	<b>1'382'292.20</b>	<b>1'382'292.20</b>
	<b>Saldo</b>						
<b>1580</b>	<b>Abfallbeseitigung</b>	<b>1'206'000.00</b>	<b>1'159'500.00</b>	<b>854'000.00</b>	<b>739'000.00</b>	<b>722'244.00</b>	<b>602'628.15</b>
	<b>Saldo</b>		<b>46'500.00</b>		<b>115'000.00</b>		<b>119'615.85</b>
3010	Besoldungen		205'000.00		71'000.00		69'050.90
3030	Sozialleistungen		45'000.00		15'000.00		15'105.55
3090	Allgemeiner Personalaufwand		1'000.00		1'000.00		215.70
3091	Personalentwicklung		2'000.00		2'000.00		
3130	Betriebs-/Verbrauchsmaterial		27'000.00		50'000.00		16'792.95

## Politische Gemeinde Küsnacht

Laufende Rechnung

Konto	Text	Voranschlag 2009		Voranschlag 2008		Rechnung 2007	
		Aufwand	Ertrag	Aufwand	Ertrag	Aufwand	Ertrag
<b>3180</b>	<b>Dienstleistungen Dritter</b>	<b>670'000.00</b>		<b>610'000.00</b>		<b>592'427.65</b>	
3180.1	Kehrichteinsammlung und Überführung	224'000.00		215'000.00		208'918.60	
3180.2	Kontrolle	6'000.00		5'000.00		5'717.05	
3180.3	Kehrichtverbrennung	385'000.00		380'000.00		377'792.00	
3180.4	Littering	55'000.00		10'000.00			
3800	Einlage in Spezialfinanzierung					22'651.25	
3930	Anteil Abschreibungen Verwaltungsvermögen	250'000.00		100'000.00			
3980	Anteil Personal-/Sachaufwand	6'000.00		5'000.00		6'000.00	
4290	Allgemeine Vermögenseerträge		37'500.00		46'000.00		48'010.85
4342	Kehrichtgebühren		555'000.00		540'000.00		554'617.30
4800	Entnahme aus Spezialfinanzierung		567'000.00		153'000.00		
<b>1581</b>	<b>Verwertung Gartenabraum</b>	<b>326'000.00</b>	<b>133'000.00</b>	<b>273'000.00</b>	<b>136'000.00</b>	<b>267'284.50</b>	<b>128'764.30</b>
<b>Saldo</b>			<b>193'000.00</b>		<b>137'000.00</b>		<b>138'520.20</b>
3130	Betriebs-/Verbrauchsmaterial	11'000.00				1'545.90	
3140	Baulicher Unterhalt	40'000.00		5'000.00		6'058.05	
3150	Unterhalt Mobilien	2'000.00				47.50	
<b>3180</b>	<b>Dienstleistungen Dritter</b>	<b>272'000.00</b>		<b>267'000.00</b>		<b>259'094.85</b>	
3180.1	Fremdleistungen	12'000.00		12'000.00		11'962.20	
3180.3	Gartenabraum Einsammlung	105'000.00		105'000.00		98'503.00	
3180.4	Gartenabraum Vergütung	155'000.00		150'000.00		148'629.65	
3182	Versicherungen, Steuern, Abgaben	1'000.00		1'000.00		538.20	
4270	Mietzinsen		18'000.00		18'000.00		18'000.00
4340	Grüngutgebühren		115'000.00		118'000.00		110'764.30
<b>1582</b>	<b>Separatsammlungen</b>	<b>413'500.00</b>	<b>653'000.00</b>	<b>398'000.00</b>	<b>650'000.00</b>	<b>392'763.70</b>	<b>650'899.75</b>
<b>Saldo</b>		<b>239'500.00</b>		<b>252'000.00</b>		<b>258'136.05</b>	

## Politische Gemeinde Küssnacht

Laufende Rechnung

Konto	Text	Voranschlag 2009		Voranschlag 2008		Rechnung 2007	
		Aufwand	Ertrag	Aufwand	Ertrag	Aufwand	Ertrag
3010	Besoldungen	24'000.00		29'000.00		21'145.75	
3030	Sozialleistungen	500.00		2'000.00		221.20	
3090	Allgemeiner Personalaufwand			1'000.00			
3091	Personalentwicklung	1'000.00		1'000.00			
<b>3180</b>	<b>Dienstleistungen Dritter</b>	<b>388'000.00</b>		<b>365'000.00</b>		<b>371'396.75</b>	
3180.1	Glasabfuhr	114'000.00		52'000.00		50'747.95	
3180.2	Papiereinsammlung	133'000.00		135'000.00		132'236.95	
3180.3	Metallabfuhr	14'000.00		15'000.00		12'039.70	
3180.4	Kartonabfuhr	18'000.00		24'000.00		16'654.30	
3180.5	Haushalt-Sonderabfälle	1'000.00		2'000.00			
3180.7	Nicht brennbare Abfälle	14'000.00		13'000.00		12'690.75	
3180.8	Diverse Sonderabfälle	20'000.00		23'000.00		42'188.65	
3180.9	Übrige Dienstleistungen	34'000.00		61'000.00		69'436.15	
3180.1	Mobile Sammelstelle	40'000.00		40'000.00		35'402.30	
4340	Glasertrag		50'000.00		50'000.00		46'954.55
4348	Grundgebühren		495'000.00		495'000.00		490'553.30
4352	Papierertrag		60'000.00		55'000.00		64'207.20
4354	Elektrogeräteertrag		14'000.00		13'000.00		15'225.30
4355	Aluminium-/Metallertrag		2'000.00		2'000.00		1'755.80
4360	Rückertattungen		32'000.00		35'000.00		32'203.60
<b>159</b>	<b>Bau und Umwelt</b>	<b>93'700.00</b>	<b>7'000.00</b>	<b>97'600.00</b>	<b>6'500.00</b>	<b>79'133.95</b>	<b>6'763.15</b>
	<b>Saldo</b>		<b>86'700.00</b>		<b>91'100.00</b>		<b>72'370.80</b>
<b>1590</b>	<b>Gesundheitsprävention</b>	<b>36'000.00</b>	<b>6'000.00</b>	<b>39'000.00</b>	<b>6'000.00</b>	<b>28'164.85</b>	<b>5'663.15</b>
	<b>Saldo</b>		<b>30'000.00</b>		<b>33'000.00</b>		<b>22'501.70</b>
3010	Besoldungen	15'000.00		14'000.00		13'529.30	

## Politische Gemeinde Küsnacht

Laufende Rechnung

Konto	Text	Voranschlag 2009		Voranschlag 2008		Rechnung 2007	
		Aufwand	Ertrag	Aufwand	Ertrag	Aufwand	Ertrag
3030	Sozialleistungen	2'000.00		2'000.00		1'839.55	
3090	Allgemeiner Personalaufwand	1'000.00		1'000.00			
<b>3100</b>	<b>Büromaterial, Drucksachen, Publikationen</b>	<b>11'000.00</b>		<b>16'000.00</b>		<b>6'801.15</b>	
3100.1	Büromaterial, Drucksachen, Publikationen	3'000.00		3'000.00		567.00	
3100.2	Aktionen	2'000.00		7'000.00		1'000.00	
3100.3	Geburtshilfe	6'000.00		6'000.00		5'234.15	
3180	Dienstleistungen Dritter	3'000.00		3'000.00		2'248.50	
<b>3190</b>	<b>Allgemeiner Sachaufwand</b>	<b>4'000.00</b>		<b>3'000.00</b>		<b>3'746.35</b>	
3190.1	Allgemeiner Sachaufwand	1'000.00		1'000.00		240.00	
3190.2	Pflichtkontrolle	3'000.00		2'000.00		3'506.35	
4340	Benützungsgebühren, Dienstleistungsschädigungen		6'000.00		6'000.00		5'663.15
<b>1591</b>	<b>Umweltschutz</b>	<b>57'700.00</b>	<b>1'000.00</b>	<b>58'600.00</b>	<b>500.00</b>	<b>50'969.10</b>	<b>1'100.00</b>
<b>Saldo</b>			<b>56'700.00</b>		<b>58'100.00</b>		<b>49'869.10</b>
3010	Besoldungen	9'000.00		9'000.00		8'503.10	
3030	Sozialleistungen	1'700.00		1'600.00		1'517.35	
3090	Allgemeiner Personalaufwand	1'000.00		1'000.00			
3091	Personalentwicklung	1'000.00		1'000.00		900.00	
3100	Büromaterial, Drucksachen, Publikationen	500.00		500.00		110.00	
3180	Kadaverentsorgung	35'000.00		35'000.00		34'828.05	
3184	Lärmbekämpfung	3'000.00		3'000.00			
3190	Allgemeiner Sachaufwand	500.00		500.00			
3191	Robi Dog	6'000.00		7'000.00		5'110.60	
4310	Gebührenerträge		1'000.00		500.00		1'100.00
<b>16</b>	<b>Sicherheit, Schutz, Rettung</b>	<b>3'467'000.00</b>	<b>1'736'300.00</b>	<b>3'160'000.00</b>	<b>1'674'900.00</b>	<b>2'642'653.46</b>	<b>1'190'826.18</b>
<b>Saldo</b>			<b>1'730'700.00</b>		<b>1'485'100.00</b>		<b>1'451'827.28</b>

**Politische Gemeinde Küsnacht**

Laufende Rechnung

Konto	Text	Voranschlag 2009		Voranschlag 2008		Rechnung 2007	
		Aufwand	Ertrag	Aufwand	Ertrag	Aufwand	Ertrag
<b>160</b>	<b>Polizei</b>	<b>1'542'500.00</b>	<b>1'076'200.00</b>	<b>1'425'500.00</b>	<b>1'075'500.00</b>	<b>1'330'027.51</b>	<b>785'327.03</b>
	<b>Saldo</b>		<b>466'300.00</b>		<b>350'000.00</b>		<b>544'700.48</b>
<b>1600</b>	<b>Dienstleistungen Polizei</b>	<b>1'354'000.00</b>	<b>780'700.00</b>	<b>1'248'000.00</b>	<b>786'000.00</b>	<b>1'158'442.36</b>	<b>507'306.03</b>
	<b>Saldo</b>		<b>573'300.00</b>		<b>462'000.00</b>		<b>651'136.33</b>
3010	Besoldungen	625'000.00		598'000.00		609'031.35	
3030	Sozialleistungen	121'000.00		107'000.00		107'308.25	
3080	Entschädigungen für temporäre Arbeitskräfte	15'000.00		15'000.00		16'575.00	
3090	Allgemeiner Personalaufwand	6'000.00		6'000.00		3'459.75	
3091	Personalentwicklung	23'000.00		17'000.00		10'089.00	
3100	Büromaterial, Drucksachen, Publikationen	15'000.00		15'000.00		13'957.10	
3110	Anschaffung Mobilien	70'000.00		45'000.00		58'406.35	
3112	Anschaffung Fahrzeuge					59'875.00	
3114	Anschaffung Ausrüstungen	19'000.00		16'000.00		13'718.25	
3116	Anschaffung Signaleinrichtungen	7'000.00		5'000.00		2'865.15	
3130	Betriebs-/Verbrauchsmaterial	12'000.00		14'000.00		10'157.95	
3131	Betriebs-/Verbrauchsmaterial Fahrzeuge	10'000.00		8'000.00		7'889.95	
3150	Unterhalt Mobilien	4'000.00		16'000.00		7'469.00	
3152	Unterhalt Fahrzeuge	8'000.00		8'000.00		5'831.80	
3160	Mieten, Benützungskosten	15'000.00		15'000.00		12'529.00	
3170	Spesematerialschädigungen	3'000.00		3'000.00		1'735.75	
3180	Dienstleistungen Dritter	195'000.00		195'000.00		100'054.45	
3181	Telefon, Porti, Frachten	10'000.00		10'000.00		7'662.80	
3182	Versicherungen, Steuern, Abgaben	15'000.00		15'000.00		13'674.70	
3190	Allgemeiner Sachaufwand	13'000.00		13'000.00		14'151.76	
3980	Anteil Personal-/Sachaufwand	168'000.00		127'000.00		82'000.00	
4310	Gebührenerträge		13'000.00		15'000.00		7'640.00

## Politische Gemeinde Küsnacht

Laufende Rechnung

Konto	Text	Voranschlag 2009		Voranschlag 2008		Rechnung 2007	
		Aufwand	Ertrag	Aufwand	Ertrag	Aufwand	Ertrag
<b>4340</b>	<b>Benützunggebühren, Dienstleistungschädigungen</b>		<b>460'000.00</b>		<b>570'000.00</b>		<b>294'870.03</b>
4340.1	Parkgebühren		430'000.00		550'000.00		238'131.88
4340.2	Dienstleistungschädigungen		30'000.00		20'000.00		56'738.15
4361	Versicherungsleistungen, Erwerbersatz		7'700.00		1'000.00		28'686.00
4370	Busse		300'000.00		200'000.00		176'110.00
<b>1601</b>	<b>Verschiedene Abgaben, Gebühren</b>		<b>107'000.00</b>		<b>112'000.00</b>		<b>106'435.85</b>
<b>Saldo</b>		<b>107'000.00</b>		<b>112'000.00</b>		<b>106'435.85</b>	
4061	Hundeabgaben		95'000.00		100'000.00		92'713.00
4101	Plakatertrag		12'000.00		12'000.00		13'722.85
<b>1602</b>	<b>Verkehrserziehung</b>		<b>188'500.00</b>		<b>177'500.00</b>		<b>171'585.15</b>
<b>Saldo</b>							
3010	Besoldungen		112'000.00		107'000.00		104'973.00
3030	Sozialleistungen		25'000.00		22'000.00		21'419.35
3080	Entschädigungen für temporäre Arbeitskräfte		2'000.00		2'000.00		
3090	Allgemeiner Personalaufwand		1'000.00		1'000.00		228.00
3091	Personalentwicklung		2'000.00		2'000.00		
3100	Büromaterial, Drucksachen, Publikationen		1'000.00		1'000.00		487.45
3114	Anschaffung Ausrüstungen		5'000.00		4'000.00		8'964.95
3116	Anschaffung Lehrmittel		5'000.00		5'000.00		4'950.00
3150	Unterhalt Mobilien		1'000.00		1'000.00		427.70
3160	Mieten, Benützungskosten (Fahrzeug, Büro)		20'000.00		20'000.00		18'282.00
3170	Spesensentwürdigungen		4'000.00		4'000.00		3'635.30
3180	Dienstleistungen Dritter		1'000.00		1'000.00		500.00
3181	Telefon, Porti, Frachten		1'500.00		1'500.00		1'429.15
3190	Allgemeiner Sachaufwand		2'000.00		1'000.00		1'288.25

## Politische Gemeinde Küsnacht

Laufende Rechnung

Konto	Text	Voranschlag 2009		Voranschlag 2008		Rechnung 2007	
		Aufwand	Ertrag	Aufwand	Ertrag	Aufwand	Ertrag
3980	Anteil Personal-/Sachaufwand	6'000.00		5'000.00		5'000.00	
4340	Rückstellungen Sachaufwand		183'500.00		175'500.00		169'885.15
4341	Dienstleistungsentschädigungen		2'000.00		2'000.00		1'700.00
4361	Versicherungsleistungen, Erwerbssersatz		3'000.00				
<b>161</b>	<b>Feuerwehr und Seerettung</b>	<b>871'000.00</b>	<b>123'000.00</b>	<b>793'500.00</b>	<b>111'200.00</b>	<b>943'007.25</b>	<b>144'100.35</b>
	<b>Saldo</b>		<b>748'000.00</b>		<b>682'300.00</b>		<b>798'906.90</b>
<b>1610</b>	<b>Feuerwehr</b>	<b>628'000.00</b>	<b>17'000.00</b>	<b>568'000.00</b>	<b>11'000.00</b>	<b>631'056.85</b>	<b>13'605.00</b>
	<b>Saldo</b>		<b>611'000.00</b>		<b>557'000.00</b>		<b>617'451.85</b>
3000	Entschädigungen, Sitzungsgelder	30'000.00		21'000.00		20'217.60	
<b>3010</b>	<b>Besoldungen</b>	<b>329'000.00</b>		<b>296'000.00</b>		<b>315'561.70</b>	
3010.1	Besoldungen	119'000.00		116'000.00		112'799.70	
3010.2	Sold	210'000.00		180'000.00		202'762.00	
3030	Sozialleistungen	28'000.00		24'000.00		23'866.65	
3090	Allgemeiner Personalaufwand	15'000.00		15'000.00		14'063.55	
3091	Personalentwicklung	15'000.00		15'000.00		7'359.95	
3100	Büromaterial, Drucksachen, Publikationen	4'000.00		4'000.00		3'486.00	
3110	Anschaffung Mobilien	25'000.00		50'000.00		6'982.80	
3114	Anschaffung Ausrüstungen	42'000.00		15'000.00		26'014.35	
3120	Wasser, Energie, Heizung, Entsorgung	10'000.00		10'000.00		14'123.45	
3130	Betriebs-/Verbrauchsmaterial	6'000.00		6'000.00		6'739.80	
3131	Betriebs-/Verbrauchsmaterial Fahrzeuge	8'000.00		8'000.00		7'414.60	
3140	Baulicher Unterhalt	15'000.00		20'000.00		95'775.60	
3150	Unterhalt Mobilien	20'000.00		10'000.00		12'749.05	
3152	Unterhalt Fahrzeuge	10'000.00		10'000.00		9'583.20	
3154	Unterhalt Ausrüstungen	4'000.00		3'000.00		83.00	

## Politische Gemeinde Küsnacht

Laufende Rechnung

Konto	Text	Voranschlag 2009		Voranschlag 2008		Rechnung 2007	
		Aufwand	Ertrag	Aufwand	Ertrag	Aufwand	Ertrag
3170	Spesensentschädigungen	3'000.00		3'000.00		2'074.20	
3181	Telefon, Porti, Frachten	30'000.00		30'000.00		28'240.55	
3182	Versicherungen, Steuern, Abgaben	15'000.00		13'000.00		14'207.95	
3190	Allgemeiner Sachaufwand	6'000.00		6'000.00		11'676.25	
3650	Beiträge an private Institutionen	8'000.00		4'000.00		6'836.60	
3980	Anteil Personal-/Sachaufwand	5'000.00		5'000.00		4'000.00	
4360	Rückstellungen		11'000.00		5'000.00		7'605.00
4980	Aufteilung Personal-/Sachaufwand		6'000.00		6'000.00		6'000.00
<b>1611</b>	<b>Seerettung</b>	<b>243'000.00</b>	<b>106'000.00</b>	<b>225'500.00</b>	<b>100'200.00</b>	<b>311'950.40</b>	<b>130'495.35</b>
<b>Saldo</b>			<b>137'000.00</b>		<b>125'300.00</b>		<b>181'455.05</b>
<b>3010</b>	<b>Besoldungen</b>	<b>79'000.00</b>		<b>86'000.00</b>		<b>89'270.50</b>	
3010.1	Besoldungen	29'000.00		26'000.00		36'532.50	
3010.2	Sold Pikett	50'000.00		60'000.00		52'738.00	
3030	Sozialleistungen	5'000.00		4'000.00		5'937.55	
3090	Allgemeiner Personalaufwand	5'000.00		10'000.00		9'256.70	
3091	Personalentwicklung	6'000.00		4'000.00		502.00	
3110	Anschaffung Mobilien	40'000.00		15'000.00		13'902.75	
3112	Anschaffung Fahrzeuge					152'141.20	
3114	Anschaffung Ausrüstungen	36'000.00		9'000.00		3'911.85	
3120	Wasser, Energie, Heizung, Entsorgung	7'000.00		7'000.00		4'010.60	
3130	Betriebs-/Verbrauchsmaterial	3'000.00		1'500.00		1'516.85	
3131	Betriebs-/Verbrauchsmaterial Fahrzeuge	11'000.00		9'000.00		9'943.25	
3140	Baulicher Unterhalt	25'000.00		55'000.00		2'288.10	
3150	Unterhalt Mobilien	4'000.00		2'000.00		576.20	
3152	Unterhalt Fahrzeuge	6'000.00		9'000.00		1'753.25	
3170	Spesensentschädigungen	1'000.00		1'000.00		2'290.85	

## Politische Gemeinde Küssnacht

Laufende Rechnung

Konto	Text	Voranschlag 2009		Voranschlag 2008		Rechnung 2007	
		Aufwand	Ertrag	Aufwand	Ertrag	Aufwand	Ertrag
3181	Telefon, Porti, Frachten	7'000.00		7'000.00		8'689.35	
3182	Versicherungen, Steuern, Abgaben	3'000.00		2'000.00		1'959.40	
3980	Anteil Personal-/Sachaufwand	5'000.00		4'000.00		4'000.00	
4340	Benützungsgebühren, Dienstleistungsschädigungen		15'000.00		15'000.00		15'162.50
4521	Kostenanteil Erlenbach		76'000.00		70'200.00		98'929.30
4610	Staatsbeitrag		15'000.00		15'000.00		16'403.55
<b>162</b>	<b>Militär, Zivilschutz und KATASTAB</b>	<b>535'500.00</b>	<b>216'100.00</b>	<b>505'000.00</b>	<b>202'200.00</b>	<b>369'618.70</b>	<b>261'398.80</b>
	<b>Saldo</b>		<b>319'400.00</b>		<b>302'800.00</b>		<b>108'219.90</b>
<b>1621</b>	<b>Zivilschutz</b>	<b>57'500.00</b>	<b>2'600.00</b>	<b>61'000.00</b>		<b>43'998.75</b>	<b>108'480.45</b>
	<b>Saldo</b>		<b>54'900.00</b>		<b>61'000.00</b>		<b>64'481.70</b>
3010	Besoldungen	19'000.00		18'000.00		17'664.60	
3030	Sozialleistungen	4'000.00		3'500.00		3'487.60	
3120	Wasser, Heizung, Entsorgung	8'000.00		8'000.00		7'671.25	
3130	Betriebs-/Verbrauchsmaterial	1'000.00		1'000.00			
3140	Baulicher Unterhalt	8'000.00		8'000.00		1'402.55	
3150	Unterhalt Mobilien	4'000.00		4'000.00		2'788.95	
3180	Dienstleistungen Dritter	8'000.00		15'000.00		6'204.05	
3181	Telefon, Porti, Frachten	1'500.00		1'500.00		985.00	
3182	Versicherungen, Steuern, Abgaben	4'000.00		2'000.00		3'794.75	
4360	Rückertattungen						1'837.00
4600	Bundesbeiträge		2'600.00				106'643.45
<b>1622</b>	<b>KATASTAB (bis 2005 ZGO)</b>	<b>18'500.00</b>		<b>15'500.00</b>		<b>9'123.15</b>	
	<b>Saldo</b>		<b>18'500.00</b>		<b>15'500.00</b>		<b>9'123.15</b>
3000	Entschädigungen, Sitzungsgelder	1'000.00		1'000.00			

## Politische Gemeinde Küsnacht

Laufende Rechnung

Konto	Text	Voranschlag 2009		Voranschlag 2008		Rechnung 2007	
		Aufwand	Ertrag	Aufwand	Ertrag	Aufwand	Ertrag
3010	Besoldungen	8'000.00		6'000.00		5'275.20	
3030	Sozialleistungen	500.00		500.00		6.00	
3090	Allgemeiner Personalaufwand	1'000.00					
3170	Spesensentschädigungen	4'000.00		4'000.00		176.15	
3190	Allgemeiner Sachaufwand	4'000.00		4'000.00		3'665.80	
<b>1623</b>	<b>ZSO KEZ</b>	<b>459'500.00</b>	<b>213'500.00</b>	<b>428'500.00</b>	<b>202'200.00</b>	<b>316'496.80</b>	<b>152'918.35</b>
<b>Saldo</b>			<b>246'000.00</b>		<b>226'300.00</b>		<b>163'578.45</b>
3000	Entschädigungen, Tag- und Sitzungsgelder	15'000.00		15'000.00		14'800.00	
3010	Besoldungen	165'000.00		160'000.00		137'844.90	
3030	Sozialleistungen	33'000.00		29'000.00		24'406.85	
3090	Allgemeiner Personalaufwand	30'000.00		50'000.00		7'998.05	
3091	Personalentwicklung	3'000.00		3'000.00		995.85	
3100	Büromaterial, Drucksachen, Publikationen	4'000.00		4'000.00		3'169.60	
3110	Anschaffung Mobilien	9'000.00		25'000.00		12'218.55	
3112	Anschaffung Fahrzeuge	62'000.00					
3120	Wasser, Heizung, Entsorgung	20'000.00		22'000.00		16'620.80	
3130	Betriebs-/Verbrauchsmaterial	1'000.00		1'000.00		2'849.45	
3131	Betriebs-/Verbrauchsmaterial Fahrzeuge	2'000.00		1'000.00			
3140	Baulicher Unterhalt	18'000.00		18'000.00		5'762.85	
3150	Unterhalt Mobilien	15'000.00		20'000.00		10'783.00	
3152	Unterhalt Fahrzeuge	2'000.00		1'000.00			
3160	Mieten, Benützungskosten	6'000.00		6'000.00		6'170.90	
3170	Spesensentschädigungen	9'500.00		9'500.00		8'668.55	
3180	Dienstleistungen Dritter	18'000.00		18'000.00		26'352.70	
3181	Telefon, Porti, Frachten	15'000.00		15'000.00		12'005.35	
3182	Versicherungen, Steuern, Abgaben	12'000.00		12'000.00		9'006.40	

## Politische Gemeinde Küsnacht

Laufende Rechnung

Konto	Text	Voranschlag 2009		Voranschlag 2008		Rechnung 2007	
		Aufwand	Ertrag	Aufwand	Ertrag	Aufwand	Ertrag
3190	Allgemeiner Sachaufwand	4'000.00		4'000.00		1'843.00	
3980	Anteil Personal-/Sachaufwand	16'000.00		15'000.00		15'000.00	
4360	Rückerstattungen						449.25
4520	Kostenanteile und Rückerstattungen anderer Gemeinden		189'900.00		176'000.00		126'269.10
4600	Bundesbeiträge		23'600.00		26'200.00		26'200.00
<b>165</b>	<b>Einwohner-Meldewesen</b>	<b>518'000.00</b>	<b>321'000.00</b>	<b>436'000.00</b>	<b>286'000.00</b>		
	<b>Saldo</b>		<b>197'000.00</b>		<b>150'000.00</b>		
<b>1650</b>	<b>Einwohner-Meldewesen</b>	<b>518'000.00</b>	<b>321'000.00</b>	<b>436'000.00</b>	<b>286'000.00</b>		
	<b>Saldo</b>		<b>197'000.00</b>		<b>150'000.00</b>		
3010	Besoldungen	193'000.00		186'000.00			
3030	Sozialleistungen	31'000.00		24'000.00			
3090	Allgemeiner Personalaufwand	2'000.00		2'000.00			
3091	Personalentwicklung	7'000.00		3'000.00			
3100	Büromaterial, Drucksachen, Publikationen	60'000.00		10'000.00			
<b>3510</b>	<b>Entschädigungen an den Kanton (Gebühren)</b>	<b>161'000.00</b>		<b>151'000.00</b>			
3510.1	Pass- und ID-Gebühren	100'000.00		110'000.00			
3510.2	Migrationsgebühren	60'000.00		40'000.00			
3510.3	übrige Gebühren	1'000.00		1'000.00			
3980	Anteil Personal-/Sachaufwand	64'000.00		60'000.00			
<b>4310</b>	<b>Gebührenerträge</b>		<b>320'000.00</b>		<b>285'000.00</b>		
4310.1	Pass- und ID-Gebühren		170'000.00		170'000.00		
4310.2	Migrationsgebühren		80'000.00		60'000.00		
4310.3	übrige Gebühren		70'000.00		55'000.00		
4361	Versicherungsleistungen, Erwerbsersatz		1'000.00		1'000.00		

**Politische Gemeinde Küsnacht**

Laufende Rechnung

Konto	Text	Voranschlag 2009		Voranschlag 2008		Rechnung 2007	
		Aufwand	Ertrag	Aufwand	Ertrag	Aufwand	Ertrag
<b>17</b>	<b>Gesundheit</b>	<b>21'503'500.00</b>	<b>14'698'200.00</b>	<b>20'190'800.00</b>	<b>13'609'500.00</b>	<b>18'939'466.18</b>	<b>13'598'370.80</b>
	<b>Saldo</b>		<b>6'805'300.00</b>		<b>6'581'300.00</b>		<b>5'341'095.38</b>
<b>170</b>	<b>Gesamtleitung</b>	<b>1'051'100.00</b>	<b>1'051'100.00</b>	<b>791'000.00</b>	<b>791'000.00</b>	<b>723'912.45</b>	<b>723'912.45</b>
	<b>Saldo</b>						
<b>1700</b>	<b>Gesamtleitung Seniorenheime</b>	<b>1'051'100.00</b>	<b>1'051'100.00</b>	<b>791'000.00</b>	<b>791'000.00</b>	<b>723'912.45</b>	<b>723'912.45</b>
	<b>Saldo</b>						
3000	Entschädigungen, Sitzungsgelder			5'000.00		3'944.00	
3010	Besoldungen	452'000.00		333'800.00		339'353.55	
3030	Sozialleistungen	85'000.00		62'100.00		66'295.65	
3080	Temporäre Arbeitskräfte	45'000.00		45'000.00		53'766.90	
3090	Allgemeiner Personalaufwand	97'500.00		97'500.00		75'566.45	
3100	Büromaterial, Drucksachen, Publikationen	4'000.00		4'000.00		3'730.40	
3110	Anschaffung Mobilien	4'000.00		4'000.00		3'848.75	
3150	Unterhalt Mobilien	1'600.00		1'600.00			
3160	Mieten, Benützungskosten	12'000.00		12'000.00		12'000.00	
3170	Spesenentschädigungen	2'000.00		2'000.00		2'444.85	
3180	Dienstleistungen Dritter	347'000.00		223'000.00		162'761.90	
3190	Allgemeiner Sachaufwand	1'000.00		1'000.00		200.00	
4361	Versicherungsleistungen, Erwerbsersatz		5'400.00				
4980	Aufteilung Personal-/Sachaufwand		1'045'700.00		791'000.00		723'912.45
<b>171</b>	<b>Alterswohnheim Tägerhalde</b>	<b>5'754'600.00</b>	<b>5'614'500.00</b>	<b>5'117'800.00</b>	<b>5'096'000.00</b>	<b>4'946'578.85</b>	<b>5'196'245.15</b>
	<b>Saldo</b>		<b>140'100.00</b>		<b>21'800.00</b>	<b>249'666.30</b>	

**Politische Gemeinde Küsnacht**

Laufende Rechnung

Konto	Text	Voranschlag 2009		Voranschlag 2008		Rechnung 2007	
		Aufwand	Ertrag	Aufwand	Ertrag	Aufwand	Ertrag
<b>1710</b>	<b>Heimbetrieb Trägerhalde</b>	<b>5'754'600.00</b>	<b>5'614'500.00</b>	<b>5'117'800.00</b>	<b>5'096'000.00</b>	<b>4'946'578.85</b>	<b>5'196'245.15</b>
	<b>Saldo</b>		<b>140'100.00</b>		<b>21'800.00</b>	<b>249'666.30</b>	
3010	Besoldungen	3'500'000.00		3'287'200.00		3'255'851.65	
3030	Sozialleistungen	609'000.00		513'400.00		493'802.60	
3090	Allgemeiner Personalaufwand	3'500.00		2'500.00		841.00	
3100	Büromaterial, Drucksachen, Publikationen	22'000.00		22'000.00		14'199.00	
3117	Anschaffung Immobilien	60'000.00		51'000.00		61'617.55	
3120	Wasser, Energie, Heizung, Entsorgung	190'000.00		195'000.00		140'625.95	
3130	Betriebs-/Verbrauchsmaterial	85'000.00		64'500.00		58'391.45	
3132	Medizinischer Bedarf	34'700.00		30'700.00		37'077.20	
3133	Lebensmittelaufwand	440'900.00		403'000.00		378'361.80	
3140	Baulicher Unterhalt	125'000.00		125'000.00		117'485.00	
3146	Grundstückunterhalt	25'000.00		25'000.00		16'258.70	
3150	Unterhalt Mobilien	25'000.00		25'000.00		20'699.25	
3152	Unterhalt Fahrzeuge	8'000.00		2'500.00		3'579.10	
3170	Spesementschädigungen	4'000.00		4'000.00		1'308.00	
3181	Telefon, Porti, Frachten	25'000.00		25'000.00		23'392.15	
3182	Versicherungen, Steuern, Abgaben	10'000.00		10'000.00		10'031.30	
3185	Anlässe, Empfänge, Ehrungen	30'000.00		30'000.00		35'784.60	
3190	Allgemeiner Sachaufwand	32'000.00		12'000.00		12'137.65	
3980	Anteil Personal-/Sachaufwand	525'500.00		290'000.00		265'134.90	
4270	Liegenschaftenerträge VV		130'000.00		124'000.00		137'400.80
4320	Heimtaxen, Pensionsgelder		3'562'000.00		3'329'000.00		3'366'253.40
4350	Verkaufserlöse		72'000.00		72'000.00		79'977.30
4360	Rückerstattungen		14'000.00		14'000.00		14'000.00
4361	Versicherungsleistungen, Erwerbsersatz		95'000.00		5'000.00		17'563.25
4362	Erträge aus medizinischen Nebenleistungen		1'704'500.00		1'521'000.00		1'544'986.90

**Politische Gemeinde Küsnacht**

Laufende Rechnung

Konto	Text	Voranschlag 2009		Voranschlag 2008		Rechnung 2007	
		Aufwand	Ertrag	Aufwand	Ertrag	Aufwand	Ertrag
4363	Sonderleistungen		9'000.00		7'000.00		12'146.35
4364	Verpflegungsvergütungen des Personals		28'000.00		24'000.00		23'241.15
4610	Staatsbeiträge						676.00
<b>172</b>	<b>Alterswohnheim Wangensbach</b>	<b>2'500'900.00</b>	<b>2'425'100.00</b>	<b>2'314'300.00</b>	<b>2'326'300.00</b>	<b>2'287'962.55</b>	<b>2'368'545.20</b>
	<b>Saldo</b>		<b>75'800.00</b>	<b>12'000.00</b>		<b>80'582.65</b>	
<b>1720</b>	<b>Heimbetrieb Wangensbach</b>	<b>2'500'900.00</b>	<b>2'425'100.00</b>	<b>2'314'300.00</b>	<b>2'326'300.00</b>	<b>2'287'962.55</b>	<b>2'368'545.20</b>
	<b>Saldo</b>		<b>75'800.00</b>	<b>12'000.00</b>		<b>80'582.65</b>	
3010	Besoldungen	1'430'000.00		1'329'000.00		1'368'258.80	
3030	Sozialleistungen	262'800.00		225'700.00		263'277.05	
3090	Allgemeiner Personalaufwand	1'600.00		1'600.00		555.50	
3100	Büromaterial, Drucksachen, Publikationen	7'000.00		7'000.00		3'896.85	
3117	Anschaffung Immobilien	45'000.00		39'000.00		48'266.25	
3120	Wasser, Energie, Heizung, Entsorgung	118'000.00		117'000.00		79'795.25	
3130	Betriebs-/Verbrauchsmaterial	35'000.00		39'000.00		29'055.40	
3132	Medizinischer Bedarf	9'000.00		10'500.00		8'729.50	
3133	Lebensmittelaufwand	207'000.00		194'000.00		178'663.40	
3140	Baulicher Unterhalt	52'000.00		45'000.00		41'070.95	
3144	Grundstückunterhalt	26'000.00		13'000.00		13'181.55	
3150	Unterhalt Mobilien	20'000.00		23'000.00		14'081.30	
3170	Spesenentschädigungen	4'000.00		4'000.00		3'007.40	
3181	Telefon, Porti, Frachten	15'000.00		18'000.00		14'711.05	
3182	Versicherungen, Steuern, Abgaben	6'000.00		6'000.00		6'010.90	
3185	Anlässe, Empfänge, Ehrungen	25'000.00		30'000.00		21'476.55	
3190	Allgemeiner Sachaufwand	8'500.00		5'500.00		4'419.55	
3980	Anteil Personal-/Sachaufwand	229'000.00		207'000.00		189'505.30	

**Politische Gemeinde Küsnacht**

Laufende Rechnung

Konto	Text	Voranschlag 2009		Voranschlag 2008		Rechnung 2007	
		Aufwand	Ertrag	Aufwand	Ertrag	Aufwand	Ertrag
4270	Liegenschaftenerträge VW		22'500.00		19'000.00		22'779.60
4320	Heimtaxen, Pensionsgelder		1'879'000.00		1'802'000.00		1'856'923.65
4350	Verkaufserlöse		70'000.00		76'000.00		73'820.95
4360	Rückerstattungen						201.00
4361	Versicherungsleistungen, Erwerbssersatz		7'000.00				2'103.00
4362	Erträge aus medizinischen Nebenleistungen		398'600.00		381'800.00		362'787.70
4363	Erträge von Heimbewohnern für Sonderleistungen		18'000.00		17'500.00		18'804.10
4364	Verpflegungsvergütungen des Personals		30'000.00		30'000.00		31'125.20
<b>173</b>	<b>Pflegeheim am See</b>	<b>6'070'400.00</b>	<b>5'607'500.00</b>	<b>6'111'700.00</b>	<b>5'396'200.00</b>	<b>6'099'272.30</b>	<b>5'309'668.00</b>
	<b>Saldo</b>		<b>462'900.00</b>		<b>715'500.00</b>		<b>789'604.30</b>
<b>1730</b>	<b>Heimbetrieb Pflegeheim</b>	<b>6'070'400.00</b>	<b>5'607'500.00</b>	<b>6'111'700.00</b>	<b>5'396'200.00</b>	<b>6'099'272.30</b>	<b>5'309'668.00</b>
	<b>Saldo</b>		<b>462'900.00</b>		<b>715'500.00</b>		<b>789'604.30</b>
3010	Besoldungen	3'869'000.00		3'966'500.00		4'087'134.50	
3030	Sozialleistungen	677'200.00		632'700.00		637'854.40	
3090	Allgemeiner Personalaufwand	4'500.00		3'000.00		4'509.10	
3100	Büromaterial, Drucksachen, Publikationen	18'000.00		21'000.00		14'491.50	
3117	Anschaffung Immobilien	37'000.00		27'000.00		33'961.90	
3120	Wasser, Energie, Heizung, Entsorgung	235'000.00		235'000.00		169'023.35	
3130	Betriebs-/Verbrauchsmaterial	84'000.00		95'000.00		88'868.05	
3132	Medizinischer Bedarf	144'000.00		134'000.00		142'672.35	
3133	Lebensmittelaufwand	325'000.00		325'000.00		275'993.55	
3140	Baulicher Unterhalt	113'000.00		113'000.00		106'957.75	
3146	Grundstückunterhalt	15'000.00		15'000.00		12'825.30	
3150	Unterhalt Mobilien	29'000.00		30'000.00		19'141.75	
3152	Unterhalt Fahrzeuge	3'000.00		3'000.00		4'445.65	

## Politische Gemeinde Küsnacht

Laufende Rechnung

Konto	Text	Voranschlag 2009		Voranschlag 2008		Rechnung 2007	
		Aufwand	Ertrag	Aufwand	Ertrag	Aufwand	Ertrag
3160	Mieten und Benützungskosten	27'500.00		27'500.00		23'486.45	
3170	Spesemenschädigungen	2'500.00		3'000.00		2'258.40	
3180	Dienstleistungen Dritter	125'000.00		120'000.00		133'377.75	
3181	Telefon, Porti, Frachten	25'000.00		30'000.00		25'994.30	
3182	Versicherungen, Steuern, Abgaben	22'000.00		15'000.00		21'808.20	
3185	Anlässe, Empfänge, Ehrungen	15'000.00		15'000.00		14'821.70	
3190	Übriger Sachaufwand	13'500.00		12'000.00		15'374.10	
3980	Anteil Personal-/Sachaufwand	286'200.00		289'000.00		264'272.25	
4270	Liegenschaftenerträge VV		254'000.00		249'000.00		229'444.70
4320	Heimtaxen, Pensionsgelder		3'508'000.00		3'292'200.00		3'318'412.00
4350	Verkaufserlöse		100'000.00		95'000.00		101'909.50
4361	Versicherungsleistungen, Erwerbssersatz		45'000.00		15'000.00		27'621.90
4362	Erträge aus medizinischen Nebenleistungen		1'642'500.00		1'685'500.00		1'574'615.40
4363	Erträge von Heimbewohnern für Sonderleistungen		31'000.00		30'000.00		36'045.70
4364	Verpflegungsvergütungen des Personals		25'000.00		25'000.00		19'819.80
4610	Staatsbeitrag		2'000.00		4'500.00		1'799.00
<b>174</b>	<b>Fachstelle für Altersfragen / Sekretariat AGK</b>	<b>114'000.00</b>		<b>104'000.00</b>		<b>116'217.00</b>	
	<b>Saldo</b>		<b>114'000.00</b>		<b>104'000.00</b>		<b>116'217.00</b>
<b>1740</b>	<b>Fachstelle für Altersfragen / Kommissionsssekretariat</b>	<b>114'000.00</b>		<b>104'000.00</b>		<b>116'217.00</b>	
	<b>Saldo</b>		<b>114'000.00</b>		<b>104'000.00</b>		<b>116'217.00</b>
3010	Besoldungen		73'000.00		65'000.00		83'442.65
3030	Sozialleistungen		15'000.00		13'000.00		16'608.60
3100	Büromaterial, Drucksachen, Publikationen		2'000.00		2'000.00		176.05
3160	Mieten, Benützungskosten		6'000.00		6'000.00		6'000.00
3170	Spesemenschädigungen		1'000.00		1'000.00		613.20

**Politische Gemeinde Küssnacht**

Laufende Rechnung

Konto	Text	Voranschlag 2009		Voranschlag 2008		Rechnung 2007	
		Aufwand	Ertrag	Aufwand	Ertrag	Aufwand	Ertrag
3181	Telefon, Porti, Frachten	1'000.00		1'000.00			
3185	Anlässe, Empfänge, Ehrungen	8'000.00		8'000.00		3'547.50	
3190	Allgemeiner Sachaufwand	3'000.00		3'000.00		829.00	
3980	Anteil Personal-/Sachaufwand	5'000.00		5'000.00		5'000.00	
<b>175</b>	<b>Gesundheitsdienste</b>	<b>5'927'000.00</b>		<b>5'927'000.00</b>		<b>4'765'523.03</b>	
	<b>Saldo</b>		<b>5'927'000.00</b>		<b>5'752'000.00</b>		<b>4'765'523.03</b>
<b>1750</b>	<b>SPITEX-Dienste</b>	<b>700'000.00</b>		<b>700'000.00</b>		<b>232'946.95</b>	
	<b>Saldo</b>		<b>700'000.00</b>		<b>650'000.00</b>		<b>232'946.95</b>
<b>3650</b>	<b>Beiträge an private Institutionen</b>	<b>700'000.00</b>		<b>700'000.00</b>		<b>232'946.95</b>	
3650.1	Verein Spitex	700'000.00		650'000.00		232'710.70	
3650.2	Verein kispex, Kinder-Spitex Kanton Zürich					236.25	
<b>1751</b>	<b>Spitäler</b>	<b>4'331'000.00</b>		<b>4'280'000.00</b>		<b>3'758'659.08</b>	
	<b>Saldo</b>		<b>4'331'000.00</b>		<b>4'280'000.00</b>		<b>3'758'659.08</b>
3621	Kreisspital Männedorf	1'345'000.00		1'580'000.00		861'378.15	
3622	Spital Zollikerberg	1'486'000.00		1'200'000.00		1'284'636.05	
3623	Sockelbeiträge Privatpatienten	1'500'000.00		1'500'000.00		1'612'644.88	
<b>1752</b>	<b>Krankenheime</b>	<b>844'000.00</b>		<b>770'000.00</b>		<b>722'781.00</b>	
	<b>Saldo</b>		<b>844'000.00</b>		<b>770'000.00</b>		<b>722'781.00</b>
3651	Krankenheim Bethesda	844'000.00		770'000.00		722'781.00	
<b>1753</b>	<b>Sanität</b>	<b>52'000.00</b>		<b>52'000.00</b>		<b>51'136.00</b>	
	<b>Saldo</b>		<b>52'000.00</b>		<b>52'000.00</b>		<b>51'136.00</b>
3180	Dienstleistungen Dritter	52'000.00		52'000.00		51'136.00	

## Politische Gemeinde Küssnacht

Laufende Rechnung

Konto	Text	Voranschlag 2009		Voranschlag 2008		Rechnung 2007	
		Aufwand	Ertrag	Aufwand	Ertrag	Aufwand	Ertrag
<b>176</b>	<b>Alters- und Gesundheitskommission</b>	<b>85'500.00</b>					
	<b>Saldo</b>		<b>85'500.00</b>				
<b>1760</b>	<b>Alters- und Gesundheitskommission</b>	<b>85'500.00</b>					
	<b>Saldo</b>		<b>85'500.00</b>				
3000	Entschädigungen, Sitzungsgelder	5'000.00					
3010	Besoldungen	57'000.00					
3030	Sozialleistungen	13'500.00					
3100	Büromaterial, Drucksachen, Publikationen	2'000.00					
3170	Spesenentschädigungen	8'000.00					
<b>18</b>	<b>Soziales</b>	<b>12'946'800.00</b>	<b>5'866'700.00</b>	<b>12'315'600.00</b>	<b>5'691'400.00</b>	<b>11'819'397.70</b>	<b>5'271'732.75</b>
	<b>Saldo</b>		<b>7'080'100.00</b>		<b>6'624'200.00</b>		<b>6'547'664.95</b>
<b>180</b>	<b>Dienstleistungen Soziales</b>	<b>388'000.00</b>	<b>5'700.00</b>	<b>377'000.00</b>	<b>1'300.00</b>	<b>388'422.65</b>	<b>350.00</b>
	<b>Saldo</b>		<b>382'300.00</b>		<b>375'700.00</b>		<b>388'072.65</b>
<b>1800</b>	<b>Sozialkommission</b>	<b>73'000.00</b>		<b>72'000.00</b>		<b>72'288.30</b>	
	<b>Saldo</b>		<b>73'000.00</b>		<b>72'000.00</b>		<b>72'288.30</b>
3000	Entschädigungen, Sitzungsgelder	66'000.00		65'000.00		63'036.00	
3030	Sozialleistungen	3'000.00		3'000.00		2'495.60	
3170	Spesenentschädigungen	1'000.00		1'000.00		997.00	
3190	Allgemeiner Sachaufwand	3'000.00		3'000.00		5'759.70	
<b>1801</b>	<b>Verwaltung</b>	<b>315'000.00</b>	<b>5'700.00</b>	<b>305'000.00</b>	<b>1'300.00</b>	<b>316'134.35</b>	<b>350.00</b>
	<b>Saldo</b>		<b>309'300.00</b>		<b>303'700.00</b>		<b>315'784.35</b>
3010	Besoldungen	190'000.00		190'000.00		211'699.65	

**Politische Gemeinde Küsnacht**

Laufende Rechnung

Konto	Text	Voranschlag 2009		Voranschlag 2008		Rechnung 2007	
		Aufwand	Ertrag	Aufwand	Ertrag	Aufwand	Ertrag
3030	Sozialleistungen	39'000.00		38'000.00		39'044.50	
3100	Büromaterial, Drucksachen, Publikationen	22'000.00		19'000.00		14'694.45	
3150	Unterhalt Mobilien	3'000.00		3'000.00		150.00	
3170	Spesenentschädigungen	1'000.00		1'000.00		653.60	
3180	Dienstleistungen Dritter	20'000.00		15'000.00		16'250.55	
3181	Telefon, Porti, Frachten	26'000.00		26'000.00		22'000.00	
3190	Allgemeiner Sachaufwand	5'000.00		5'000.00		5'641.60	
3980	Anteil Personal-/Sachaufwand	9'000.00		8'000.00		6'000.00	
4360	Rückerstattungen		300.00		300.00		350.00
4361	Versicherungsleistungen, Erwerbsersatz		5'400.00		1'000.00		
<b>181</b>	<b>Sozialhilfe</b>	<b>3'516'000.00</b>	<b>1'255'000.00</b>	<b>3'653'000.00</b>	<b>1'400'000.00</b>	<b>3'278'871.10</b>	<b>1'094'791.45</b>
	<b>Saldo</b>		<b>2'261'000.00</b>		<b>2'253'000.00</b>		<b>2'184'079.65</b>
<b>1810</b>	<b>Wirtschaftliche Hilfe</b>	<b>2'717'000.00</b>	<b>1'161'000.00</b>	<b>2'996'000.00</b>	<b>1'306'000.00</b>	<b>2'656'376.90</b>	<b>996'540.45</b>
	<b>Saldo</b>		<b>1'556'000.00</b>		<b>1'690'000.00</b>		<b>1'659'836.45</b>
3010	Besoldungen	156'000.00		143'000.00		141'872.50	
3030	Sozialleistungen	25'000.00		30'000.00		29'390.95	
3090	Allgemeiner Personalaufwand					2'848.30	
3091	Personalentwicklung	10'000.00		5'000.00		1'438.00	
3661	Zürcher Kantonsbürger	662'000.00		993'000.00		861'728.20	
3663	Übrige Schweizerbürger	840'000.00		925'000.00		824'403.70	
3666	Ausländer	898'000.00		801'000.00		701'602.05	
3667	AHV-Beiträge für Nichterwerbstätige	15'000.00		8'000.00		10'559.60	
3668	Flüchtlinge	80'000.00		59'000.00		52'533.60	
3980	Anteil Personal-/Sachaufwand	31'000.00		32'000.00		30'000.00	
4361	Rückerstattungen Kantonsbürger		338'000.00		214'000.00		221'017.60

## Politische Gemeinde Küsnacht

Laufende Rechnung

Konto	Text	Voranschlag 2009		Voranschlag 2008		Rechnung 2007	
		Aufwand	Ertrag	Aufwand	Ertrag	Aufwand	Ertrag
4363	Rückerstattungen Schweizerbürger		254'000.00		261'000.00		228'843.40
4366	Rückerstattungen Ausländer		417'000.00		704'000.00		408'805.60
4368	Rückerstattungen Flüchtlinge		75'000.00		49'000.00		52'071.85
4610	Staatsbeiträge		77'000.00		78'000.00		85'802.00
<b>1811</b>	<b>Arbeitseinsätze</b>						
<b>Saldo</b>		<b>104'000.00</b>	<b>104'000.00</b>	<b>87'000.00</b>	<b>87'000.00</b>	<b>90'544.90</b>	<b>90'544.90</b>
3661	Einzelfälle	94'000.00		72'000.00		76'301.90	
3662	Arbeitsprogramme	10'000.00		15'000.00		14'243.00	
<b>1812</b>	<b>Beiträge an soziale Institutionen und Private</b>						
<b>Saldo</b>		<b>584'000.00</b>	<b>584'000.00</b>	<b>478'000.00</b>	<b>478'000.00</b>	<b>418'814.35</b>	<b>418'814.35</b>
3521	Jugendberatung Samowar	91'000.00		93'000.00		85'600.00	
3643	Verein Wohngruppe Freihof Küsnacht	119'000.00		119'000.00		118'000.00	
3650	Beiträge an private Institutionen	174'000.00		166'000.00		149'772.95	
3660	Tarifbeiträge Kinderkrippen	200'000.00		100'000.00		65'441.40	
<b>1815</b>	<b>Notunterkünfte</b>						
<b>Saldo</b>		<b>111'000.00</b>	<b>94'000.00</b>	<b>92'000.00</b>	<b>94'000.00</b>	<b>113'134.95</b>	<b>98'251.00</b>
3120	Wasser, Energie, Heizung, Entsorgung	22'000.00		13'000.00		17'146.25	
3130	Betriebs-/Verbrauchsmaterial	16'000.00		7'000.00		23'817.05	
3160	Mieten, Benützungskosten	72'000.00		72'000.00		72'000.00	
3182	Versicherungen, Steuern, Abgaben	1'000.00				171.65	
4340	Benützungsgebühren		94'000.00		94'000.00		98'251.00
<b>182</b>	<b>Vormundschaftliche Hilfe</b>						
<b>Saldo</b>		<b>1'026'000.00</b>	<b>100'000.00</b>	<b>885'000.00</b>	<b>100'000.00</b>	<b>834'480.55</b>	<b>108'183.60</b>
<b>Saldo</b>			<b>926'000.00</b>		<b>785'000.00</b>		<b>726'296.95</b>

**Politische Gemeinde Küsnacht**

Laufende Rechnung

Konto	Text	Voranschlag 2009		Voranschlag 2008		Rechnung 2007	
		Aufwand	Ertrag	Aufwand	Ertrag	Aufwand	Ertrag
<b>1820</b>	<b>Vormundschaftliche Massnahmen</b>	<b>211'000.00</b>	<b>100'000.00</b>	<b>159'000.00</b>	<b>100'000.00</b>	<b>174'428.70</b>	<b>108'144.90</b>
	<b>Saldo</b>		<b>111'000.00</b>		<b>59'000.00</b>		<b>66'283.80</b>
3010	Besoldungen	137'000.00		115'000.00		120'767.50	
3030	Sozialleistungen	29'000.00		21'000.00		22'251.70	
3090	Allgemeiner Personalaufwand	1'000.00		1'000.00			
3091	Personalentwicklung	6'000.00		3'000.00		875.00	
3180	Entschädigung Mandatsträger	15'000.00		5'000.00		13'380.00	
3184	Gutachten, Expertisen, Beratungen	18'000.00		10'000.00		13'154.50	
3980	Anteil Personal-/Sachaufwand	5'000.00		4'000.00		4'000.00	
4310	Gebührenerträge		100'000.00		100'000.00		108'144.90
<b>1821</b>	<b>Alimentenbevorschussung</b>	<b>31'000.00</b>		<b>31'000.00</b>		<b>1'394.60</b>	<b>38.70</b>
	<b>Saldo</b>		<b>31'000.00</b>		<b>31'000.00</b>		<b>1'355.90</b>
3183	Betriebskosten	1'000.00		1'000.00		1'394.60	
3665	Alimentenbevorschussung	30'000.00		30'000.00			
4360	Rückstellungen						38.70
<b>1822</b>	<b>Kleinkinderbeiträge</b>	<b>20'000.00</b>		<b>20'000.00</b>		<b>41'518.40</b>	
	<b>Saldo</b>		<b>20'000.00</b>		<b>20'000.00</b>		<b>41'518.40</b>
3661	Beiträge an Private	20'000.00		20'000.00		41'518.40	
<b>1823</b>	<b>Beiträge an Zweckverbände</b>	<b>764'000.00</b>		<b>675'000.00</b>		<b>617'138.85</b>	
	<b>Saldo</b>		<b>764'000.00</b>		<b>675'000.00</b>		<b>617'138.85</b>
3627	Jugendsekretariat Meilen	569'000.00		496'000.00		455'316.00	
3641	Amtsvormundschaft	195'000.00		179'000.00		161'822.85	

**Politische Gemeinde Küsnacht**

Laufende Rechnung

Konto	Text	Voranschlag 2009		Voranschlag 2008		Rechnung 2007	
		Aufwand	Ertrag	Aufwand	Ertrag	Aufwand	Ertrag
<b>183</b>	<b>Sozialversicherungen</b>	<b>6'831'500.00</b>	<b>3'541'000.00</b>	<b>6'102'000.00</b>	<b>3'230'000.00</b>	<b>6'072'505.75</b>	<b>3'122'676.95</b>
	<b>Saldo</b>		<b>3'290'500.00</b>		<b>2'872'000.00</b>		<b>2'949'828.80</b>
<b>1830</b>	<b>Ergänzungsleistungen</b>	<b>4'433'000.00</b>	<b>69'000.00</b>	<b>3'682'000.00</b>	<b>56'000.00</b>	<b>3'674'906.05</b>	<b>54'564.00</b>
	<b>Saldo</b>		<b>4'364'000.00</b>		<b>3'626'000.00</b>		<b>3'620'342.05</b>
3010	Besoldungen	102'000.00		95'000.00		93'835.00	
3030	Sozialleistungen	21'000.00		19'000.00		18'544.35	
3091	Personalentwicklung	3'000.00		1'000.00			
<b>3664</b>	<b>EL-Krankheits- und Behinderungskosten</b>	<b>286'000.00</b>					
3664.1	EL-Krankheits- und Behinderungskosten Betagte	176'000.00					
3664.2	EL-Krankheits- und Behinderungskosten Hinterlassene	1'000.00					
3664.3	EL-Krankheits- und Behinderungskosten Invalide	109'000.00					
<b>3666</b>	<b>Ergänzungsleistungen</b>	<b>4'013'000.00</b>		<b>3'560'000.00</b>		<b>3'557'526.70</b>	
3666.1	Betagte	2'505'000.00		2'319'000.00		2'335'991.10	
3666.2	Hinterlassene	36'000.00		36'000.00		32'685.00	
3666.3	Invalide	1'472'000.00		1'205'000.00		1'188'850.60	
3980	Anteil Personal-/Sachaufwand	8'000.00		7'000.00		5'000.00	
<b>4364</b>	<b>EL-Krankheits- und Behinderungskosten</b>		<b>1'000.00</b>				
4364.1	EL-Krankheits- und Behinderungskosten Betagte		1'000.00				
<b>4366</b>	<b>Rückerstattungen</b>		<b>68'000.00</b>		<b>56'000.00</b>		<b>54'564.00</b>
4366.1	Betagte		47'000.00		43'000.00		36'498.00
4366.2	Hinterlassene		1'000.00		3'000.00		7'907.00
4366.3	Invalide		20'000.00		10'000.00		10'159.00
<b>1831</b>	<b>Beihilfen</b>	<b>348'000.00</b>	<b>41'000.00</b>	<b>378'000.00</b>	<b>6'000.00</b>	<b>390'977.00</b>	<b>23'077.00</b>
	<b>Saldo</b>		<b>307'000.00</b>		<b>372'000.00</b>		<b>367'900.00</b>
<b>3667</b>	<b>Beihilfen</b>	<b>348'000.00</b>		<b>378'000.00</b>		<b>390'977.00</b>	

## Politische Gemeinde Küsnacht

Laufende Rechnung

Konto	Text	Voranschlag 2009		Voranschlag 2008		Rechnung 2007	
		Aufwand	Ertrag	Aufwand	Ertrag	Aufwand	Ertrag
3667.1	Betagte	199'000.00		262'000.00		268'639.00	
3667.2	Hinterlassene	11'000.00		8'000.00		6'367.00	
3667.3	Invalide	138'000.00		108'000.00		115'971.00	
<b>4367</b>	<b>Rückerstattungen</b>		<b>41'000.00</b>		<b>6'000.00</b>		<b>23'077.00</b>
4367.1	Betagte		20'000.00		2'000.00		4'581.00
4367.2	Hinterlassene		11'000.00		3'000.00		1'608.00
4367.3	Invalide		10'000.00		1'000.00		16'888.00
<b>1832</b>	<b>Gemeindezuschüsse</b>	<b>670'000.00</b>	<b>25'000.00</b>	<b>628'000.00</b>	<b>13'000.00</b>	<b>672'556.00</b>	<b>24'136.00</b>
	<b>Saldo</b>		<b>645'000.00</b>		<b>615'000.00</b>		<b>648'420.00</b>
3668	Leistungen der Gemeinde	670'000.00		628'000.00		672'556.00	
4368	Rückerstattungen Gemeindegzuschüsse		25'000.00		13'000.00		24'136.00
<b>1833</b>	<b>Bundes- und Staatsbeiträge Sozialversicherungen</b>		<b>2'024'000.00</b>		<b>1'735'000.00</b>		<b>1'679'740.00</b>
	<b>Saldo</b>	<b>2'024'000.00</b>		<b>1'735'000.00</b>		<b>1'679'740.00</b>	
4600	Bundesbeiträge				355'000.00		380'018.00
4610	Staatsbeiträge		2'024'000.00		1'380'000.00		1'299'722.00
<b>1834</b>	<b>Krankenversicherung</b>	<b>1'380'500.00</b>	<b>1'344'000.00</b>	<b>1'414'000.00</b>	<b>1'383'000.00</b>	<b>1'334'066.70</b>	<b>1'304'004.55</b>
	<b>Saldo</b>		<b>36'500.00</b>		<b>31'000.00</b>		<b>30'062.15</b>
3010	Besoldungen	29'000.00		25'000.00		25'335.30	
3030	Sozialleistungen	5'500.00		4'000.00		4'307.90	
3659	Krankenkassen, Kostenübernahmen, Verlustscheine	50'000.00		55'000.00		37'575.10	
3660	Sozialhilfeempfänger, Übernahme Krankenversicherungsprämien	280'000.00		332'000.00		253'674.40	
3666	Ergänzungsleistungen, Beiträge an Krankenversicherungsprämien	990'000.00		960'000.00		988'664.00	

## Politische Gemeinde Küsnacht

Laufende Rechnung

Konto	Text	Voranschlag 2009		Voranschlag 2008		Rechnung 2007	
		Aufwand	Ertrag	Aufwand	Ertrag	Aufwand	Ertrag
3667	Beihilfen, Beiträge an Krankenversicherungsprämien	23'000.00		36'000.00		22'510.00	
3980	Anteil Personal-/Sachaufwand	3'000.00		2'000.00		2'000.00	
4360	Prämienverbilligung SVA		75'000.00		53'000.00		40'556.80
4365	Rückerstattungen durch Einlösung von Verlustscheinen		1'000.00		6'000.00		5'042.10
4600	Bundesbeiträge		616'000.00		680'000.00		646'820.50
4610	Staatsbeiträge		652'000.00		644'000.00		611'585.15
<b>1835</b>	<b>AHV</b>		<b>38'000.00</b>		<b>37'000.00</b>		<b>37'155.40</b>
	<b>Saldo</b>	<b>38'000.00</b>		<b>37'000.00</b>		<b>37'155.40</b>	
4515	Vergütung der AHV-Ausgleichskasse		38'000.00		37'000.00		37'155.40
<b>184</b>	<b>Asylbetreuung</b>	<b>450'000.00</b>	<b>300'000.00</b>	<b>555'000.00</b>	<b>405'000.00</b>	<b>605'234.55</b>	<b>445'550.60</b>
	<b>Saldo</b>		<b>150'000.00</b>		<b>150'000.00</b>		<b>159'683.95</b>
<b>1840</b>	<b>Asylbetreuung</b>	<b>450'000.00</b>	<b>300'000.00</b>	<b>555'000.00</b>	<b>405'000.00</b>	<b>605'234.55</b>	<b>445'550.60</b>
	<b>Saldo</b>		<b>150'000.00</b>		<b>150'000.00</b>		<b>159'683.95</b>
3668	Asylbewerber	450'000.00		555'000.00		605'234.55	
4368	Rückerstattungen Asylbewerber		300'000.00		405'000.00		445'550.60
<b>189</b>	<b>Kinderkrippen</b>	<b>735'300.00</b>	<b>665'000.00</b>	<b>743'600.00</b>	<b>555'100.00</b>	<b>639'883.10</b>	<b>500'180.15</b>
	<b>Saldo</b>		<b>70'300.00</b>		<b>188'500.00</b>		<b>139'702.95</b>
<b>1890</b>	<b>Kinderkrippe Hesibach</b>	<b>689'300.00</b>	<b>665'000.00</b>	<b>653'600.00</b>	<b>555'100.00</b>	<b>610'066.10</b>	<b>500'180.15</b>
	<b>Saldo</b>		<b>24'300.00</b>		<b>98'500.00</b>		<b>109'885.95</b>
3010	Besoldungen	510'000.00		483'000.00		444'527.25	
3030	Sozialleistungen	85'000.00		67'000.00		64'863.55	
3090	Allgemeiner Personalaufwand	12'000.00		12'000.00		10'928.50	

**Politische Gemeinde Küsnacht**

Laufende Rechnung

Konto	Text	Voranschlag 2009		Voranschlag 2008		Rechnung 2007	
		Aufwand	Ertrag	Aufwand	Ertrag	Aufwand	Ertrag
3091	Personalentwicklung	5'000.00		5'000.00		2'400.00	
3100	Büromaterial, Drucksachen, Publikationen	3'000.00		3'000.00		2'866.25	
3110	Anschaffung Mobilien	12'000.00		12'000.00		13'936.50	
3120	Wasser, Energie, Heizung, Entsorgung	8'000.00		9'300.00		7'288.30	
3130	Betriebs-/Verbrauchsmaterial	2'000.00		2'000.00		1'510.55	
3132	Medizinischer Bedarf	800.00		800.00		1'108.35	
3133	Lebensmittelaufwand	23'000.00		23'000.00		25'994.50	
3140	Baulicher Unterhalt	4'000.00		4'000.00		8'149.75	
3144	Grundstückunterhalt	3'000.00		3'000.00		4'909.75	
3150	Unterhalt Mobilien	2'000.00		3'000.00		1'044.50	
3180	Dienstleistungen Dritter	3'000.00		2'000.00		5'617.60	
3181	Telefon, Porti, Frachten	2'000.00		3'000.00		2'258.60	
3182	Versicherungen, Abgaben, Steuern	2'000.00		2'000.00		927.95	
3185	Anlässe, Empfänge, Ehrungen	2'000.00		3'000.00		1'734.20	
3190	Allgemeiner Sachaufwand	500.00		500.00			
3980	Anteil Personal-/Sachaufwand	10'000.00		16'000.00		10'000.00	
4320	Pensionsgelder		660'000.00		550'000.00		490'665.60
4360	Rückerstattungen				100.00		
4361	Versicherungsleistungen, Erwerbsersatz		1'000.00		1'000.00		3'508.55
4364	Verpflegungsvergütungen des Personals		4'000.00		4'000.00		6'006.00
<b>1899</b>	<b>Übrige Kinderkrippen</b>	<b>46'000.00</b>		<b>90'000.00</b>		<b>29'817.00</b>	
	<b>Saldo</b>		<b>46'000.00</b>		<b>90'000.00</b>		<b>29'817.00</b>
3620	Beiträge an Gemeinden (Krippe Zumikon)		1'000.00				
3650	Beiträge an Dritte (Krippe Fennergut)		45'000.00		90'000.00		29'817.00

**Politische Gemeinde Küsnacht**

Laufende Rechnung

Konto	Text	Voranschlag 2009		Voranschlag 2008		Rechnung 2007	
		Aufwand	Ertrag	Aufwand	Ertrag	Aufwand	Ertrag
<b>19</b>	<b>Technische Betriebe</b>	<b>27'992'600.00</b>	<b>27'992'600.00</b>	<b>24'972'100.00</b>	<b>24'972'100.00</b>	<b>24'452'500.68</b>	<b>24'452'500.68</b>
	<b>Saldo</b>						
<b>190</b>	<b>Verwaltung, Administration</b>	<b>2'040'500.00</b>	<b>2'040'500.00</b>	<b>2'163'600.00</b>	<b>2'163'600.00</b>	<b>1'806'665.15</b>	<b>1'806'665.15</b>
	<b>Saldo</b>						
<b>1900</b>	<b>Verwaltung, Administration</b>	<b>1'882'100.00</b>	<b>1'882'100.00</b>	<b>1'975'600.00</b>	<b>1'975'600.00</b>	<b>1'588'566.00</b>	<b>1'588'566.00</b>
	<b>Saldo</b>						
3000	Entschädigungen, Sitzungsgelder	13'000.00		13'000.00		12'451.20	
3010	Besoldungen	1'190'700.00		1'173'900.00		964'636.70	
3030	Sozialleistungen	249'500.00		235'500.00		203'099.15	
3070	Teuerungszulagen Rentenbezüger	40'000.00		55'000.00		53'968.00	
3090	Allgemeiner Personalaufwand	8'500.00		8'500.00		16'773.75	
3091	Personalentwicklung	23'000.00		17'000.00		2'750.00	
3100	Büromaterial, Drucksachen, Publikationen	33'500.00		33'500.00		32'915.50	
3110	Anschaffung Mobilien					348.00	
3112	Anschaffung Fahrzeuge			17'000.00			
3130	Marketing					107.20	
3131	Betriebs- und Verbrauchsmaterial Fahrzeuge	1'100.00		1'600.00		378.80	
3150	Unterhalt Mobilien					5'496.55	
3151	Unterhalt EDV	32'100.00		45'200.00		33'102.05	
3152	Unterhalt Fahrzeuge	2'000.00		4'500.00		1'699.20	
3170	Spesensentschädigungen	2'500.00		2'500.00		553.10	
3180	Dienstleistungen Dritter	200'700.00		276'900.00		176'483.40	
3181	Telefon, Porti, Frachten	49'000.00		46'000.00		49'188.30	
3182	Versicherungen, Steuern, Abgaben	1'000.00		2'000.00		1'404.90	
3187	Bank-/Postcheck-/Kapitalkosten	10'500.00		10'500.00		12'186.90	

**Politische Gemeinde Küsnacht**

Laufende Rechnung

Konto	Text	Voranschlag 2009		Voranschlag 2008		Rechnung 2007	
		Aufwand	Ertrag	Aufwand	Ertrag	Aufwand	Ertrag
3190	Allgemeiner Sachaufwand	9'000.00		17'000.00		15'592.80	
3980	Anteil Personal-/Sachaufwand	16'000.00		16'000.00		5'430.50	
4200	Kontokorrentzinsen		150'000.00		150'000.00		126'287.24
4310	Gebührenerträge		3'000.00		3'000.00		3'524.70
4340	Benützungsgebühren, Dienstleistungsentschädigungen		121'000.00		121'000.00		71'041.00
4380	Eigenleistungen für Investitionen		50'000.00		50'000.00		62'872.50
4980	Aufteilung Personal-/Sachaufwand		1'558'100.00		1'651'600.00		1'324'840.56
<b>1901</b>	<b>Werkgebäude</b>	<b>158'400.00</b>	<b>158'400.00</b>	<b>188'000.00</b>	<b>188'000.00</b>	<b>218'099.15</b>	<b>218'099.15</b>
	<b>Saldo</b>						
3010	Besoldungen	18'000.00		18'000.00		12'851.15	
3030	Sozialleistungen	1'800.00		1'700.00		906.25	
3110	Anschaffung Mobilier	10'000.00		5'000.00		14'328.45	
3120	Wasser, Energie, Heizung, Entsorgung	65'000.00		61'000.00		53'766.95	
3130	Betriebs-/Verbrauchsmaterial	4'000.00		4'000.00		3'679.35	
3140	Baulicher Unterhalt	51'000.00		90'000.00		118'289.10	
3181	Telefon, Porti, Frachten	400.00		300.00		378.25	
3182	Versicherungen, Steuern, Abgaben	3'200.00		3'000.00		3'019.65	
3980	Anteil Personal-/Sachaufwand	5'000.00		5'000.00		10'880.00	
4270	Mietzinsen		136'000.00		136'000.00		132'240.00
4360	Rückerstattungen		15'000.00		15'000.00		12'540.00
4980	Aufteilung Personal-/Sachaufwand		7'400.00		37'000.00		73'319.15
<b>191</b>	<b>Elektrizitätsversorgung</b>	<b>11'833'600.00</b>	<b>11'833'600.00</b>	<b>9'927'000.00</b>	<b>9'927'000.00</b>	<b>10'279'535.30</b>	<b>10'279'535.30</b>
	<b>Saldo</b>						

## Politische Gemeinde Küsnacht

Laufende Rechnung

Konto	Text	Voranschlag 2009		Voranschlag 2008		Rechnung 2007	
		Aufwand	Ertrag	Aufwand	Ertrag	Aufwand	Ertrag
<b>1910</b>	<b>Elektrizitätsversorgung</b>	<b>11'833'600.00</b>	<b>11'833'600.00</b>	<b>9'927'000.00</b>	<b>9'927'000.00</b>	<b>10'279'535.30</b>	<b>10'279'535.30</b>
	<b>Saldo</b>						
3010	Besoldungen	732'800.00		802'700.00		738'942.15	
3030	Sozialleistungen	142'000.00		154'500.00		141'478.85	
3090	Allgemeiner Personalaufwand	21'000.00		21'000.00		7'734.70	
3091	Personalentwicklung	10'000.00		15'000.00		22'345.35	
3100	Büromaterial, Drucksachen, Publikationen	43'000.00		43'000.00		37'923.45	
3110	Anschaffung Mobiliar	20'000.00		20'000.00		29'818.45	
3112	Anschaffung Fahrzeuge	100'000.00		135'000.00		29'460.95	
3113	Anschaffung Zähler und Apparate	143'000.00		95'000.00		76'990.55	
3120	Wasser, Energie, Heizung, Entsorgung	104'000.00		104'000.00		100'925.05	
3122	Stromankauf	6'306'000.00		5'594'000.00		5'270'305.70	
3130	Betriebs-/Verbrauchsmaterial	5'000.00		5'000.00		1'973.40	
3131	Betriebs-/Verbrauchsmaterial Fahrzeuge	6'500.00		6'500.00		7'458.75	
3135	Installationsmaterial	250'000.00		250'000.00		325'117.40	
3140	Baulicher Unterhalt	370'000.00		367'000.00		589'111.95	
3150	Unterhalt Mobilien	8'000.00		8'000.00		6'698.15	
3152	Unterhalt Fahrzeuge	12'000.00		12'000.00		14'416.05	
3153	Unterhalt Zähler und Apparate	45'000.00		45'000.00		48'638.80	
3170	Spesenentschädigungen	10'000.00		10'000.00		10'888.20	
3180	Dienstleistungen Dritter	70'000.00		70'000.00		74'099.40	
3181	Telefon, Porti, Frachten	11'000.00		11'000.00		11'094.05	
3182	Versicherungen, Steuern, Abgaben	26'000.00		26'000.00		27'769.80	
3184	Gutachten, Expertisen, Beratungen	10'000.00		50'000.00		53'146.80	
3190	Allgemeiner Sachaufwand	35'000.00		35'000.00		28'944.45	
3300	Debitorenverluste	30'000.00		30'000.00		10'757.65	
3630	Ablieferung an Politische Gemeinde	220'000.00		335'000.00		400'000.00	

**Politische Gemeinde Küsnacht**

Laufende Rechnung

Konto	Text	Voranschlag 2009		Voranschlag 2008		Rechnung 2007	
		Aufwand	Ertrag	Aufwand	Ertrag	Aufwand	Ertrag
3800	Einlage in Spezialfinanzierung					889'005.05	
3930	Anteil Abschreibungen Verwaltungsvermögen	2'205'300.00		714'300.00		425'535.15	
3980	Anteil Personal-/Sachaufwand	898'000.00		968'000.00		898'955.05	
4340	Benützunggebühren, Dienstleistungsentschädigungen		417'500.00		417'500.00		420'627.50
4341	Erlös aus Installationen		313'000.00		318'000.00		546'751.95
4344	Stromverkauf		10'545'000.00		8'706'500.00		8'741'045.90
4361	Versicherungsleistungen, Erwerbsersatz		5'000.00		5'000.00		11'304.90
4380	Eigenleistungen für Investitionen		470'000.00		390'000.00		411'440.10
4510	Rückstellungen des Kantons		30'000.00		30'000.00		45'091.10
4690	Axpo-Beitrag Marketing						46'650.00
4980	Aufteilung Personal-/Sachaufwand		53'100.00		60'000.00		56'623.85
<b>192</b>	<b>Gasversorgung</b>	<b>7'256'000.00</b>	<b>7'256'000.00</b>	<b>6'076'000.00</b>	<b>6'076'000.00</b>	<b>5'584'778.50</b>	<b>5'584'778.50</b>
	<b>Saldo</b>						
<b>1920</b>	<b>Gasversorgung</b>	<b>7'256'000.00</b>	<b>7'256'000.00</b>	<b>6'076'000.00</b>	<b>6'076'000.00</b>	<b>5'584'778.50</b>	<b>5'584'778.50</b>
	<b>Saldo</b>						
3010	Besoldungen	262'500.00		268'900.00		254'292.30	
3030	Sozialleistungen	52'900.00		54'500.00		49'961.50	
3090	Allgemeiner Personalaufwand	6'000.00		6'000.00		5'068.70	
3091	Personalentwicklung	4'000.00		4'000.00		1'810.00	
3100	Büromaterial, Drucksachen, Publikationen	19'500.00		19'500.00		12'538.10	
3110	Anschaffung Mobilien	8'000.00		8'000.00		10'079.65	
3113	Kauf Zähler, Apparate	15'000.00		15'000.00		8'918.40	
3120	Energie, Wasser, Heizung, Entsorgung	2'000.00		1'200.00		1'200.00	
3123	Gasankauf	5'600'000.00		4'380'000.00		4'206'651.60	
3130	Betriebs-/Verbrauchsmaterial	2'000.00		2'000.00		4'806.35	

## Politische Gemeinde Küsnacht

Laufende Rechnung

Konto	Text	Voranschlag 2009		Voranschlag 2008		Rechnung 2007	
		Aufwand	Ertrag	Aufwand	Ertrag	Aufwand	Ertrag
3135	Installationsmaterial	80'000.00		80'000.00		105'999.90	
3140	Baulicher Unterhalt	171'500.00		171'500.00		230'777.05	
3150	Unterhalt Mobilien	4'000.00		4'000.00		1'698.50	
3153	Unterhalt Zähler, Apparate	12'000.00		15'000.00		6'901.95	
3160	Mieten, Benützungskosten	15'000.00		15'000.00		15'000.00	
3170	Spesenentschädigungen	2'000.00		2'000.00		1'294.30	
3180	Dienstleistungen Dritter					5'923.80	
3181	Telefon, Porti, Frachten	3'000.00		3'000.00		3'237.80	
3182	Versicherungen, Steuern, Abgaben	7'000.00		7'000.00		7'474.45	
3184	Gutachten, Expertisen, Beratungen	30'000.00		50'000.00		26'093.90	
3190	Allgemeiner Sachaufwand	30'000.00		30'000.00		23'336.65	
3300	Debitorenverluste	5'000.00		5'000.00		1'708.15	
3630	Ablieferung an Politische Gemeinde	40'000.00		65'000.00		30'000.00	
3930	Anteil Abschreibungen Verwaltungsvermögen	579'600.00		574'000.00		267'710.45	
3980	Anteil Personal-/Sachaufwand	305'000.00		295'400.00		302'295.00	
4220	Darlehens-/Wertschriftenerträge Finanzvermögen						120.00
4341	Erlös aus Installationen		134'000.00		134'000.00		128'384.95
4347	Gasverkauf		6'800'000.00		5'620'000.00		5'013'632.00
4361	Versicherungsleistungen, Erwerbsersatz						2'722.30
4380	Eigenleistungen für Investitionen		150'000.00		150'000.00		91'768.40
4800	Entnahme aus Spezialfinanzierung						179'254.50
4980	Aufteilung Personal-/Sachaufwand		172'000.00		172'000.00		168'896.35
<b>193</b>	<b>Wasserversorgung</b>	<b>3'962'000.00</b>	<b>3'962'000.00</b>	<b>4'001'000.00</b>	<b>4'001'000.00</b>	<b>3'905'577.20</b>	<b>3'905'577.20</b>
	<b>Saldo</b>						

## Politische Gemeinde Küsnacht

Laufende Rechnung

Konto	Text	Voranschlag 2009		Voranschlag 2008		Rechnung 2007	
		Aufwand	Ertrag	Aufwand	Ertrag	Aufwand	Ertrag
<b>1930</b>	<b>Wasserversorgung</b>	<b>3'962'000.00</b>	<b>3'962'000.00</b>	<b>4'001'000.00</b>	<b>4'001'000.00</b>	<b>3'905'577.20</b>	<b>3'905'577.20</b>
	<b>Saldo</b>						
3010	Besoldungen	552'400.00		542'400.00		545'826.45	
3030	Sozialleistungen	126'000.00		120'000.00		120'263.15	
3090	Allgemeiner Personalaufwand	11'000.00		10'000.00		7'398.65	
3091	Personalentwicklung	10'000.00		5'000.00		7'195.00	
3100	Büromaterial, Drucksachen, Publikationen	17'500.00		17'500.00		11'952.05	
3110	Anschaffung Mobilien	15'000.00		15'000.00		10'791.50	
3112	Anschaffung Fahrzeuge	110'000.00				48'684.80	
3113	Anschaffung Zähler, Apparate	40'000.00		27'000.00		45'187.85	
3120	Wasser, Energie, Heizung, Entsorgung	56'000.00		61'000.00		51'006.40	
3121	Wasserankauf	20'000.00		10'000.00		9'833.30	
3130	Betriebs-/Verbrauchsmaterial	3'000.00		3'000.00		1'633.50	
3131	Betriebs-/Verbrauchsmaterial Fahrzeuge	10'000.00		6'500.00		7'440.30	
3135	Installationsmaterial	380'000.00		380'000.00		440'373.85	
3140	Baulicher Unterhalt	525'000.00		525'000.00		489'309.65	
3150	Unterhalt Mobilien	6'000.00		6'000.00		819.90	
3152	Unterhalt Fahrzeuge	12'000.00		10'000.00		11'003.30	
3153	Unterhalt Zähler, Apparate	10'000.00		4'000.00		6'475.20	
3160	Mieten, Benützungskosten	42'000.00		42'000.00		42'000.00	
3170	Spesenentschädigungen	5'000.00		3'000.00		6'205.80	
3181	Telefon, Porti, Frachten	6'000.00		6'000.00		6'396.50	
3182	Versicherungen, Steuern, Abgaben	25'000.00		24'500.00		21'400.35	
3184	Gutachten, Expertisen, Beratungen	55'000.00		52'500.00		52'259.50	
3190	Allgemeiner Sachaufwand	6'000.00		6'000.00		10'787.45	
3623	Beitrag Seewasserwerk	242'000.00		251'000.00		244'175.30	
3630	Ablieferung an Politische Gemeinde	150'000.00					

## Politische Gemeinde Küsnacht

Laufende Rechnung

Konto	Text	Voranschlag 2009		Voranschlag 2008		Rechnung 2007	
		Aufwand	Ertrag	Aufwand	Ertrag	Aufwand	Ertrag
3800	Einlage in Spezialfinanzierung					75'272.50	
3930	Anteil Abschreibungen Verwaltungsvermögen	987'100.00		1'307'600.00		1'098'742.95	
3980	Anteil Personal-/Sachaufwand	540'000.00		566'000.00		533'142.00	
4340	Benützungsgebühren, Dienstleistungsemschädigungen		149'000.00		149'000.00		162'492.60
4341	Erlös aus Installationen		240'000.00		200'000.00		253'406.95
4343	Wasserverkauf		2'940'000.00		2'949'000.00		2'857'782.70
4361	Versicherungsleistungen, Erwerbsersatz		3'000.00		3'000.00		2'167.55
4380	Eigenleistung für Investitionen		480'000.00		550'000.00		398'676.50
4610	Staatsbeiträge		50'000.00		70'000.00		75'506.50
4980	Aufteilung Personal-/Sachaufwand		100'000.00		80'000.00		155'544.40
<b>194</b>	<b>R / TV / Datennetz</b>	<b>1'998'000.00</b>	<b>1'998'000.00</b>	<b>1'842'000.00</b>	<b>1'842'000.00</b>	<b>1'931'076.54</b>	<b>1'931'076.54</b>
	<b>Saldo</b>						
<b>1940</b>	<b>R / TV / Datennetz</b>	<b>1'998'000.00</b>	<b>1'998'000.00</b>	<b>1'842'000.00</b>	<b>1'842'000.00</b>	<b>1'931'076.54</b>	<b>1'931'076.54</b>
	<b>Saldo</b>						
3010	Besoldungen	270'400.00		258'400.00		228'585.00	
3030	Sozialleistungen	54'500.00		49'000.00		40'426.85	
3090	Allgemeiner Personalaufwand	11'000.00		6'500.00		16'039.65	
3091	Personalentwicklung	12'000.00		12'000.00		555.00	
3100	Büromaterial, Drucksachen, Publikationen	10'500.00		10'500.00		6'964.00	
3110	Anschaffung Mobilien	16'000.00		8'000.00		18'575.05	
3112	Anschaffung Fahrzeuge			35'000.00		32'301.30	
3120	Wasser, Energie, Heizung, Entsorgung	30'000.00		29'000.00		20'451.10	
3131	Betriebs-/Verbrauchsmaterial Fahrzeuge	3'500.00		2'500.00		1'453.20	
3135	Installationsmaterial	180'000.00		100'000.00		136'816.45	
3140	Baulicher Unterhalt	400'000.00		300'000.00		255'113.15	

**Politische Gemeinde Küsnacht**

Laufende Rechnung

Konto	Text	Voranschlag 2009		Voranschlag 2008		Rechnung 2007	
		Aufwand	Ertrag	Aufwand	Ertrag	Aufwand	Ertrag
3150	Unterhalt Mobilien	5'000.00		5'000.00		565.50	
3152	Unterhalt Fahrzeuge	4'000.00		3'000.00		1'615.50	
3160	Mieten, Benützungskosten	10'000.00		10'000.00		10'000.00	
3170	Spesensentschädigungen	3'500.00		2'100.00		1'486.95	
3180	Dienstleistungen Dritter	8'000.00		8'000.00			
3181	Telefon, Porti, Frachten	1'000.00		1'000.00		412.20	
3182	Versicherungen, Steuern, Abgaben	5'500.00		4'000.00		3'045.40	
3184	Gutachten, Expertisen, Beratungen	17'000.00		12'500.00		11'811.65	
3190	Allgemeiner Sachaufwand	5'600.00		3'600.00		4'785.95	
3630	Ablieferung an Politische Gemeinde	40'000.00		50'000.00		20'000.00	
3642	Signalbezugsgebühren	145'000.00		140'000.00		139'501.75	
3653	Urheberrechtsgebühren	150'000.00		150'000.00		156'891.60	
3800	Einlage in Spezialfinanzierung					4'234.14	
3930	Anteil Abschreibungen Verwaltungsvermögen	409'500.00		424'200.00		620'513.15	
3980	Anteil Personal-/Sachaufwand	206'000.00		217'700.00		198'932.00	
4310	Gebührenerträge		65'000.00		50'000.00		73'955.20
4341	Erlös aus Installationen		45'000.00		32'000.00		60'507.20
4345	Antemengegebühren		1'668'000.00		1'645'000.00		1'606'019.35
4361	Versicherungsleistungen, Erwerbssatz						3'153.50
4380	Eigenleistung für Investitionen		160'000.00		60'000.00		150'254.05
4980	Aufteilung Personal-/Sachaufwand		60'000.00		55'000.00		37'187.24
<b>195</b>	<b>Dienstleistungen</b>	<b>902'500.00</b>	<b>902'500.00</b>	<b>962'500.00</b>	<b>962'500.00</b>	<b>944'867.99</b>	<b>944'867.99</b>
	<b>Saldo</b>						
<b>1950</b>	<b>Elektro-Hausinstallationen</b>					<b>109'522.95</b>	<b>109'522.95</b>
	<b>Saldo</b>						

**Politische Gemeinde Küsnacht**

Laufende Rechnung

Konto	Text	Voranschlag 2009		Voranschlag 2008		Rechnung 2007	
		Aufwand	Ertrag	Aufwand	Ertrag	Aufwand	Ertrag
3010	Besoldungen					14'328.75	
3030	Sozialleistungen					983.50	
3131	Betriebs-/Verbrauchsmaterial Fahrzeuge					245.10	
3135	Installationsmaterial					78'203.80	
3170	Spesenentschädigungen					19.20	
3181	Telefon, Porti, Frachten					163.60	
3980	Anteil Personal-/Sachaufwand					15'579.00	
4341	Erlös aus Installationen						8'793.55
4980	Aufteilung Personal-/Sachaufwand						100'729.40
<b>1951</b>	<b>Elektro Laden</b>	<b>891'000.00</b>	<b>891'000.00</b>	<b>951'000.00</b>	<b>951'000.00</b>	<b>815'906.99</b>	<b>815'906.99</b>
	<b>Saldo</b>						
3010	Besoldungen	152'000.00		168'400.00		167'905.20	
3030	Sozialleistungen	19'300.00		27'000.00		25'264.85	
3090	Allgemeiner Personalaufwand	1'000.00		1'000.00		952.70	
3091	Personalentwicklung	2'000.00		2'000.00		2'586.60	
3100	Büromaterial, Drucksachen, Publikationen	14'500.00		14'500.00		10'611.75	
3110	Anschaffung Mobilien	4'000.00		4'000.00		4'324.55	
3120	Energie, Wasser, Heizung, Entsorgung	600.00		600.00		434.85	
3134	Wareneinkauf	607'000.00		631'000.00		538'040.20	
3135	Installationsmaterial					206.70	
3140	Baulicher Unterhalt	5'000.00		10'000.00		13'784.60	
3150	Unterhalt Mobilien	6'000.00		6'000.00		1'176.40	
3160	Mieten, Benützungskosten	48'000.00		48'000.00		47'754.75	
3170	Spesenentschädigungen					1'210.90	
3182	Versicherungen, Steuern, Abgaben					268.40	
3187	Bank-/Postcheck-/Kapitalkosten	500.00		500.00		668.14	

**Politische Gemeinde Küsnacht**

Laufende Rechnung

Konto	Text	Voranschlag 2009		Voranschlag 2008		Rechnung 2007	
		Aufwand	Ertrag	Aufwand	Ertrag	Aufwand	Ertrag
3190	Allgemeiner Sachaufwand	1'000.00		1'000.00		59.50	
3300	Debitorenverluste	1'000.00		1'000.00			
3980	Anteil Personal-/Sachaufwand	29'100.00		36'000.00		656.90	
4350	Warenverkauf		850'000.00		910'000.00		777'867.34
4361	Versicherungsleistungen, Erwerbsersatz						2'039.65
4980	Aufteilung Personal-/Sachaufwand		41'000.00		41'000.00		36'000.00
<b>1953</b>	<b>Dörranlage</b>	<b>11'500.00</b>	<b>11'500.00</b>	<b>11'500.00</b>	<b>11'500.00</b>	<b>19'438.05</b>	<b>19'438.05</b>
	<b>Saldo</b>						
3010	Besoldungen	7'000.00		7'000.00		14'546.80	
3030	Sozialleistungen	800.00		800.00		1'494.10	
3100	Büromaterial, Drucksachen, Publikationen	1'000.00		1'000.00		675.65	
3120	Wasser, Energie, Heizung, Entsorgung	1'600.00		1'600.00		2'259.45	
3140	Baulicher Unterhalt	500.00		500.00			
3181	Telefon, Porti, Frachten	500.00		500.00		354.70	
3182	Versicherungen, Steuern, Abgaben	100.00		100.00		107.35	
4340	Benützungsgebühren, Dienstleistungsemschädigungen		4'000.00		4'000.00		6'708.55
4980	Aufteilung Personal-/Sachaufwand		7'500.00		7'500.00		12'729.50

<b>Politische Gemeinde Küsnacht</b>							
Investitionsrechnung Verwaltungsvermögen							
Konto	Text	Voranschlag 2009		Voranschlag 2008		Rechnung 2007	
		Ausgaben	Einnahmen	Ausgaben	Einnahmen	Ausgaben	Einnahmen
<b>1</b>	<b>Politische Gemeinde</b>	<b>22'866'000.00</b>	<b>2'618'000.00</b>	<b>24'138'000.00</b>	<b>2'718'000.00</b>	<b>14'145'152.00</b>	<b>3'432'184.00</b>
	<b>Saldo</b>		<b>20'248'000.00</b>		<b>2'1420'000.00</b>		<b>10'712'968.00</b>
<b>10</b>	<b>Steuerungsleistungen</b>			<b>200'000.00</b>			
	<b>Saldo</b>				<b>200'000.00</b>		
<b>1050</b>	<b>Informatik</b>			<b>200'000.00</b>			
	<b>Saldo</b>				<b>200'000.00</b>		
5060	Mobilien			200'000.00			
<b>12</b>	<b>Finanzdienste</b>		<b>199'000.00</b>		<b>199'000.00</b>		<b>198'650.00</b>
	<b>Saldo</b>	<b>199'000.00</b>		<b>199'000.00</b>		<b>198'650.00</b>	
<b>122</b>	<b>Finanzausgleich und Beiträge</b>		<b>199'000.00</b>		<b>199'000.00</b>		<b>198'650.00</b>
	<b>Saldo</b>	<b>199'000.00</b>		<b>199'000.00</b>		<b>198'650.00</b>	
<b>1229</b>	<b>Übrige Beiträge</b>		<b>199'000.00</b>		<b>199'000.00</b>		<b>198'650.00</b>
	<b>Saldo</b>	<b>199'000.00</b>		<b>199'000.00</b>		<b>198'650.00</b>	
<b>12290</b>	<b>Kultur und Freizeit</b>		<b>33'000.00</b>		<b>33'000.00</b>		<b>32'900.00</b>
	<b>Saldo</b>	<b>33'000.00</b>		<b>33'000.00</b>		<b>32'900.00</b>	
6440	Rückzahlungen gemischtwirtschaftliche Unternehmungen		12'000.00		12'000.00		12'320.00
6450	Rückzahlungen von privaten Institutionen		21'000.00		21'000.00		20'580.00
<b>12292</b>	<b>Soziale Wohlfahrt</b>		<b>166'000.00</b>		<b>166'000.00</b>		<b>165'750.00</b>
	<b>Saldo</b>	<b>166'000.00</b>		<b>166'000.00</b>		<b>165'750.00</b>	
6250	Rückzahlung von Darlehen und Beteiligungen		166'000.00		166'000.00		165'750.00

**Politische Gemeinde Küsnacht**

## Investitionsrechnung Verwaltungsvermögen

Konto	Text	Voranschlag 2009		Voranschlag 2008		Rechnung 2007	
		Ausgaben	Einnahmen	Ausgaben	Einnahmen	Ausgaben	Einnahmen
<b>13</b>	<b>Liegenschaften und Freizeit</b>	<b>1'361'000.00</b>	<b>1'361'000.00</b>	<b>3'739'000.00</b>	<b>3'739'000.00</b>	<b>3'622'650.75</b>	<b>39'600.00</b>
	Saldo		1'361'000.00		3'739'000.00		3'583'050.75
<b>132</b>	<b>Liegenschaften des Verwaltungs- und Finanzvermögens</b>	<b>1'014'000.00</b>		<b>961'000.00</b>		<b>648'983.25</b>	
	Saldo		1'014'000.00		961'000.00		648'983.25
<b>1320</b>	<b>Liegenschaften Verwaltungsvermögen</b>	<b>1'014'000.00</b>		<b>961'000.00</b>		<b>648'983.25</b>	
	Saldo		1'014'000.00		961'000.00		648'983.25
<b>13201</b>	<b>Wohn- und Gewerbeliegenschaften</b>	<b>1'014'000.00</b>		<b>961'000.00</b>		<b>509'883.25</b>	
	Saldo		1'014'000.00		961'000.00		509'883.25
5033	Umbauten	288'000.00		200'000.00			
5034	Sanierungen	726'000.00		761'000.00		509'883.25	
<b>13202</b>	<b>Unbebaute Grundstücke Verwaltungsvermögen</b>						
	Saldo					<b>139'100.00</b>	
5001	Grundstückerverwerb					139'100.00	
<b>134</b>	<b>Sport und Freizeit</b>	<b>347'000.00</b>		<b>2'778'000.00</b>		<b>2'973'667.50</b>	<b>39'600.00</b>
	Saldo		347'000.00		2'778'000.00		2'934'067.50
<b>1341</b>	<b>Sportplätze</b>	<b>-125'000.00</b>		<b>1'768'000.00</b>		<b>1'397'711.40</b>	
	Saldo		125'000.00		1'768'000.00		1'397'711.40
<b>13411</b>	<b>Sportplatz Heslibach</b>	<b>30'000.00</b>					
	Saldo		30'000.00				
			30'000.00				

## Politische Gemeinde Küsnacht

### Investitionsrechnung Verwaltungsvermögen

Konto	Text	Voranschlag 2009		Voranschlag 2008		Rechnung 2007	
		Ausgaben	Einnahmen	Ausgaben	Einnahmen	Ausgaben	Einnahmen
5017	Anlagen	30'000.00					
<b>13412</b>	<b>Sportplatz Fallacher</b>	<b>-155'000.00</b>		<b>1'768'000.00</b>		<b>1'397'711.40</b>	
	<b>Saldo</b>	<b>155'000.00</b>		<b>1'768'000.00</b>		<b>1'397'711.40</b>	
5017	Anlagen	-155'000.00		1'768'000.00		1'397'711.40	
<b>1343</b>	<b>Schiessanlage</b>	<b>-10'000.00</b>		<b>110'000.00</b>			<b>39'600.00</b>
	<b>Saldo</b>	<b>10'000.00</b>			<b>110'000.00</b>	<b>39'600.00</b>	
<b>13431</b>	<b>Betrieb Schiessanlage Holletsmoos</b>	<b>-10'000.00</b>		<b>110'000.00</b>			<b>39'600.00</b>
	<b>Saldo</b>	<b>10'000.00</b>		<b>110'000.00</b>		<b>39'600.00</b>	
5017	Anlagen	-10'000.00		110'000.00			39'600.00
6690	Übrige eingehende Investitionsbeiträge						
<b>1344</b>	<b>Kunsteisbahn</b>						
	<b>Saldo</b>					<b>39'400.00</b>	<b>39'400.00</b>
<b>13441</b>	<b>Betrieb Kunsteisbahn</b>						
	<b>Saldo</b>					<b>39'400.00</b>	<b>39'400.00</b>
5650	Beiträge an private Institutionen					39'400.00	
<b>1348</b>	<b>Seebäder</b>						
	<b>Saldo</b>	<b>482'000.00</b>		<b>900'000.00</b>		<b>1'536'556.10</b>	<b>1'536'556.10</b>
			<b>482'000.00</b>		<b>900'000.00</b>		<b>1'536'556.10</b>
<b>13481</b>	<b>Strandbad</b>						
	<b>Saldo</b>	<b>482'000.00</b>		<b>900'000.00</b>		<b>1'536'556.10</b>	<b>1'536'556.10</b>
5034	Sanierungen	482'000.00		900'000.00		1'536'556.10	

**Politische Gemeinde Küsnacht**

## Investitionsrechnung Verwaltungsvermögen

Konto	Text	Voranschlag 2009		Voranschlag 2008		Rechnung 2007	
		Ausgaben	Einnahmen	Ausgaben	Einnahmen	Ausgaben	Einnahmen
<b>14</b>	<b>Abteilung Hochbau</b>	<b>863'000.00</b>	<b>863'000.00</b>	<b>2'586'000.00</b>	<b>2'586'000.00</b>	<b>1'224'701.05</b>	
	Saldo						1'224'701.05
<b>141</b>	<b>Raumordnung</b>	<b>300'000.00</b>	<b>300'000.00</b>	<b>2'000'000.00</b>	<b>2'000'000.00</b>	<b>436'938.85</b>	
	Saldo						436'938.85
<b>1410</b>	<b>Richt- und Nutzungsplanung</b>	<b>300'000.00</b>	<b>300'000.00</b>	<b>2'000'000.00</b>	<b>2'000'000.00</b>	<b>436'938.85</b>	
	Saldo						436'938.85
5810	Planungsausgaben	300'000.00		2'000'000.00		436'938.85	
<b>144</b>	<b>Kommunale Energieplanung</b>	<b>563'000.00</b>	<b>563'000.00</b>	<b>586'000.00</b>	<b>586'000.00</b>	<b>787'762.20</b>	
	Saldo						787'762.20
<b>1440</b>	<b>Kommunale Energieplanung</b>	<b>563'000.00</b>	<b>563'000.00</b>	<b>586'000.00</b>	<b>586'000.00</b>	<b>787'762.20</b>	
	Saldo						787'762.20
5650	Beiträge an private Institutionen	563'000.00		586'000.00		787'762.20	
<b>15</b>	<b>Abteilung Tiefbau</b>	<b>9'013'000.00</b>	<b>8'194'000.00</b>	<b>8'085'000.00</b>	<b>519'000.00</b>	<b>3'318'651.85</b>	<b>748'232.50</b>
	Saldo						2'570'419.35
<b>153</b>	<b>Verkehrswege</b>	<b>2'599'000.00</b>	<b>2'599'000.00</b>	<b>2'396'000.00</b>	<b>2'396'000.00</b>	<b>2'261'306.75</b>	
	Saldo						2'261'306.75
<b>1531</b>	<b>Gemeindestrassen</b>	<b>2'599'000.00</b>	<b>2'599'000.00</b>	<b>2'396'000.00</b>	<b>2'396'000.00</b>	<b>2'261'306.75</b>	
	Saldo						2'261'306.75
5011	Gemeindestrassen	2'599'000.00		2'396'000.00		2'101'559.75	
5060	Mobilien					159'747.00	

## Politische Gemeinde Küsnacht

### Investitionsrechnung Verwaltungsvermögen

Konto	Text	Voranschlag 2009		Voranschlag 2008		Rechnung 2007	
		Ausgaben	Einnahmen	Ausgaben	Einnahmen	Ausgaben	Einnahmen
<b>154</b>	<b>Abwasser</b>	<b>6'164'000.00</b>	<b>8'19'000.00</b>	<b>3'592'000.00</b>	<b>519'000.00</b>	<b>871'146.20</b>	<b>748'232.50</b>
	<b>Saldo</b>		<b>5'345'000.00</b>		<b>3'073'000.00</b>		<b>122'913.70</b>
<b>1540</b>	<b>Kanalisationen</b>	<b>2'226'000.00</b>	<b>500'000.00</b>	<b>2'079'000.00</b>	<b>500'000.00</b>	<b>869'513.10</b>	<b>748'232.50</b>
	<b>Saldo</b>		<b>1'726'000.00</b>		<b>1'579'000.00</b>		<b>121'280.60</b>
5012	Kanalisationen	2'226'000.00		2'079'000.00		869'513.10	
6101	Kanalisationsanschlussgebühren		500'000.00		500'000.00		737'107.50
6610	Staatsbeiträge						11'125.00
<b>1541</b>	<b>Abwasserreinigungsanlage</b>	<b>3'938'000.00</b>	<b>319'000.00</b>	<b>1'513'000.00</b>	<b>19'000.00</b>	<b>1'633.10</b>	
	<b>Saldo</b>		<b>3'619'000.00</b>		<b>1'494'000.00</b>		<b>1'633.10</b>
5620	Beiträge an Gemeinden und Zweckverbände	3'938'000.00		1'513'000.00		1'633.10	
6620	Beiträge anderer Gemeinden/Zweckverbände		319'000.00		19'000.00		
<b>156</b>	<b>Naturschutz und Gewässer</b>						
	<b>Saldo</b>					<b>91'550.05</b>	<b>91'550.05</b>
<b>1561</b>	<b>Gewässer</b>						
	<b>Saldo</b>					<b>91'550.05</b>	<b>91'550.05</b>
5034	Sanierungen					91'550.05	
<b>157</b>	<b>Friedhöfe</b>						
	<b>Saldo</b>			<b>1'997'000.00</b>		<b>94'648.85</b>	<b>94'648.85</b>
<b>1570</b>	<b>Friedhof Dorf</b>						
	<b>Saldo</b>					<b>32'517.00</b>	<b>32'517.00</b>
5034	Sanierungen					32'517.00	

**Politische Gemeinde Küssnacht**

Investitionsrechnung Verwaltungsvermögen

Konto	Text	Voranschlag 2009		Voranschlag 2008		Rechnung 2007	
		Ausgaben	Einnahmen	Ausgaben	Einnahmen	Ausgaben	Einnahmen
<b>1571</b>	<b>Friedhof Hinderriet</b>			<b>1'997'000.00</b>	<b>1'997'000.00</b>	<b>62'131.85</b>	<b>62'131.85</b>
	Saldo			1'997'000.00		62'131.85	
5034	Sanierungen						
<b>158</b>	<b>Abfallentsorgung und Verwertung</b>						
	Saldo	250'000.00	250'000.00	100'000.00	100'000.00		
<b>1580</b>	<b>Abfallbeseitigung</b>						
	Saldo	250'000.00	250'000.00	100'000.00	100'000.00		
5060	Mobilien	250'000.00		100'000.00			
<b>16</b>	<b>Sicherheit, Schutz, Rettung</b>						
	Saldo			566'000.00	566'000.00	252'793.90	48'000.00
							204'793.90
<b>160</b>	<b>Polizei</b>					204'793.90	
	Saldo						204'793.90
<b>1600</b>	<b>Dienstleistungen Polizei</b>						
	Saldo					204'793.90	
5060	Mobilien					204'793.90	
<b>161</b>	<b>Feuerwehr und Seerettung</b>						
	Saldo			566'000.00	566'000.00		
<b>1610</b>	<b>Feuerwehr</b>						
	Saldo			566'000.00	566'000.00		
5060	Mobilien						
				566'000.00	566'000.00		

**Politische Gemeinde Küsnacht**

Investitionsrechnung Verwaltungsvermögen

Konto	Text	Voranschlag 2009		Voranschlag 2008		Rechnung 2007	
		Ausgaben	Einnahmen	Ausgaben	Einnahmen	Ausgaben	Einnahmen
<b>162</b>	<b>Militär, Zivilschutz und ZGO</b>					<b>48'000.00</b>	<b>48'000.00</b>
	Saldo						
<b>1621</b>	<b>Zivilschutz</b>					<b>48'000.00</b>	<b>48'000.00</b>
	Saldo						
5700	Durchlaufende Beiträge					48'000.00	
6700	Durchlaufende Beiträge						48'000.00
<b>17</b>	<b>Gesundheit</b>	<b>2'917'000.00</b>		<b>1'744'000.00</b>		<b>1'316'051.25</b>	<b>61'700.00</b>
	Saldo		<b>2'917'000.00</b>		<b>1'744'000.00</b>		<b>1'254'351.25</b>
<b>170</b>	<b>Gesamtleitung</b>			<b>500'000.00</b>		<b>24'099.80</b>	
	Saldo				<b>500'000.00</b>		<b>24'099.80</b>
<b>1700</b>	<b>Seniorenheime</b>			<b>500'000.00</b>		<b>24'099.80</b>	
	Saldo				<b>500'000.00</b>		<b>24'099.80</b>
5034	Sanierungen					24'099.80	
<b>171</b>	<b>Alterswohnheim Trägerhalde</b>	<b>815'000.00</b>				<b>422'604.25</b>	<b>42'238.00</b>
	Saldo		<b>815'000.00</b>				<b>380'366.25</b>
<b>1710</b>	<b>Heimbetrieb Trägerhalde</b>	<b>815'000.00</b>				<b>422'604.25</b>	<b>42'238.00</b>
	Saldo		<b>815'000.00</b>				<b>380'366.25</b>
5033	Umbauten						
5060	Mobilien						
6610	Staatsbeiträge					422'604.25	
							42'238.00

**Politische Gemeinde Küssnacht**

## Investitionsrechnung Verwaltungsvermögen

Konto	Text	Voranschlag 2009		Voranschlag 2008		Rechnung 2007	
		Ausgaben	Einnahmen	Ausgaben	Einnahmen	Ausgaben	Einnahmen
<b>172</b>	<b>Alterswohnheim Wangensbach</b>	<b>500'000.00</b>	<b>500'000.00</b>	<b>110'000.00</b>	<b>110'000.00</b>	<b>194'023.05</b>	<b>19'462.00</b>
	<b>Saldo</b>		<b>500'000.00</b>		<b>110'000.00</b>		<b>174'561.05</b>
<b>1720</b>	<b>Heimbetrieb Wangensbach</b>	<b>500'000.00</b>		<b>110'000.00</b>		<b>194'023.05</b>	<b>19'462.00</b>
	<b>Saldo</b>		<b>500'000.00</b>	<b>110'000.00</b>	<b>110'000.00</b>		<b>174'561.05</b>
5033	Umbauten	500'000.00		110'000.00			
5060	Mobilien					194'023.05	
6610	Staatsbeiträge						19'462.00
<b>173</b>	<b>Pflegeheim am See</b>	<b>1'298'000.00</b>					
	<b>Saldo</b>		<b>1'298'000.00</b>				
<b>1730</b>	<b>Betrieb Pflegeheim</b>	<b>1'298'000.00</b>					
	<b>Saldo</b>		<b>1'298'000.00</b>				
5033	Umbauten	834'000.00					
5060	Mobilien	464'000.00					
<b>175</b>	<b>Gesundheitsdienste</b>	<b>304'000.00</b>		<b>1'134'000.00</b>		<b>675'324.15</b>	
	<b>Saldo</b>		<b>304'000.00</b>	<b>1'134'000.00</b>	<b>1'134'000.00</b>		<b>675'324.15</b>
<b>1751</b>	<b>Spitäler</b>	<b>304'000.00</b>		<b>1'134'000.00</b>		<b>675'324.15</b>	
	<b>Saldo</b>		<b>304'000.00</b>	<b>1'134'000.00</b>	<b>1'134'000.00</b>	<b>675'324.15</b>	
5620	Beiträge an Gemeinden und Zweckverbände	304'000.00		1'134'000.00		675'324.15	
<b>18</b>	<b>Soziales</b>	<b>565'000.00</b>					
	<b>Saldo</b>		<b>565'000.00</b>				

**Politische Gemeinde Küsnacht**

Investitionsrechnung Verwaltungsvermögen

Konto	Text	Voranschlag 2009		Voranschlag 2008		Rechnung 2007	
		Ausgaben	Einnahmen	Ausgaben	Einnahmen	Ausgaben	Einnahmen
<b>189</b>	<b>Kinderkrippe</b>	<b>565'000.00</b>					
	<b>Saldo</b>		<b>565'000.00</b>				
<b>1890</b>	<b>Betrieb Kinderkrippe</b>	<b>565'000.00</b>					
	<b>Saldo</b>		<b>565'000.00</b>				
5033	Umbauten	565'000.00					
<b>19</b>	<b>Technische Betriebe</b>	<b>8'147'000.00</b>	<b>1'600'000.00</b>	<b>7'218'000.00</b>	<b>2'000'000.00</b>	<b>4'410'303.20</b>	<b>2'336'001.50</b>
	<b>Saldo</b>		<b>6'547'000.00</b>		<b>5'218'000.00</b>		<b>2'074'301.70</b>
<b>191</b>	<b>Elektrizitätsversorgung</b>	<b>3'174'000.00</b>	<b>800'000.00</b>	<b>2'384'000.00</b>	<b>1'000'000.00</b>	<b>1'938'767.65</b>	<b>1'149'332.50</b>
	<b>Saldo</b>		<b>2'374'000.00</b>		<b>1'384'000.00</b>		<b>789'435.15</b>
<b>1910</b>	<b>Elektrizitätsversorgung</b>	<b>3'174'000.00</b>	<b>800'000.00</b>	<b>2'384'000.00</b>	<b>1'000'000.00</b>	<b>1'938'767.65</b>	<b>1'149'332.50</b>
	<b>Saldo</b>		<b>2'374'000.00</b>		<b>1'384'000.00</b>		<b>789'435.15</b>
5014	Leitungsnetze	1'736'000.00		1'130'000.00		1'250'201.90	
5015	Strassenbeleuchtungsanlagen	401'000.00		348'000.00		162'343.95	
5032	Neubauten	1'037'000.00		906'000.00		526'221.80	
6311	Privatebeiträge		800'000.00		1'000'000.00		1'149'332.50
<b>192</b>	<b>Gasversorgung</b>	<b>569'000.00</b>		<b>967'000.00</b>		<b>440'010.45</b>	
	<b>Saldo</b>		<b>569'000.00</b>		<b>967'000.00</b>		<b>440'010.45</b>
<b>1920</b>	<b>Gasversorgung</b>	<b>569'000.00</b>		<b>967'000.00</b>		<b>440'010.45</b>	
	<b>Saldo</b>		<b>569'000.00</b>		<b>967'000.00</b>		<b>440'010.45</b>
5014	Leitungsnetze	569'000.00		967'000.00		440'010.45	

**Politische Gemeinde Küsnacht**

Investitionsrechnung Verwaltungsvermögen

Konto	Text	Voranschlag 2009		Voranschlag 2008		Rechnung 2007	
		Ausgaben	Einnahmen	Ausgaben	Einnahmen	Ausgaben	Einnahmen
<b>193</b>	<b>Wasserversorgung</b>	<b>3'867'000.00</b>	<b>800'000.00</b>	<b>3'546'000.00</b>	<b>1'000'000.00</b>	<b>1'644'411.95</b>	<b>1'186'669.00</b>
	<b>Saldo</b>		<b>3'067'000.00</b>		<b>2'546'000.00</b>		<b>457'742.95</b>
<b>1930</b>	<b>Wasserversorgung</b>	<b>3'867'000.00</b>	<b>800'000.00</b>	<b>3'546'000.00</b>	<b>1'000'000.00</b>	<b>1'644'411.95</b>	<b>1'186'669.00</b>
	<b>Saldo</b>		<b>3'067'000.00</b>		<b>2'546'000.00</b>		<b>457'742.95</b>
5014	Leitungsnetze	3'867'000.00		3'546'000.00		1'320'888.55	
5620	Beiträge an Gemeinden und Zweckverbände					323'523.40	
6102	Wasseranschlussgebühren		800'000.00		1'000'000.00		1'186'669.00
<b>194</b>	<b>R/TV/Datennetz</b>	<b>537'000.00</b>		<b>321'000.00</b>		<b>387'113.15</b>	
	<b>Saldo</b>		<b>537'000.00</b>		<b>321'000.00</b>		<b>387'113.15</b>
<b>1940</b>	<b>R/TV/Datennetz</b>	<b>537'000.00</b>		<b>321'000.00</b>		<b>387'113.15</b>	
	<b>Saldo</b>		<b>537'000.00</b>		<b>321'000.00</b>		<b>387'113.15</b>
5014	Leitungsnetze	537'000.00		321'000.00		387'113.15	

<b>Politische Gemeinde Küssnacht</b>							
Investitionsrechnung Finanzvermögen							
Konto	Text	Voranschlag 2009		Voranschlag 2008		Rechnung 2007	
		Ausgaben	Einnahmen	Ausgaben	Einnahmen	Ausgaben	Einnahmen
<b>1</b>	<b>Politische Gemeinde</b>	<b>3'761'000.00</b>		<b>813'000.00</b>		<b>2'038'623.20</b>	<b>2'038'623.20</b>
	Saldo		<b>3'761'000.00</b>		<b>813'000.00</b>		
<b>12</b>	<b>Finanzdienste</b>					<b>986'000.00</b>	<b>1'052'623.20</b>
	Saldo					<b>66'623.20</b>	
<b>121</b>	<b>Kapitaldienst, Abschreibungen und Abschlusskonti</b>					<b>986'000.00</b>	<b>1'052'623.20</b>
	Saldo					<b>66'623.20</b>	
<b>1211</b>	<b>Abschreibungen und Abschlusskonti</b>					<b>986'000.00</b>	<b>1'052'623.20</b>
	Saldo					<b>66'623.20</b>	
<b>12112</b>	<b>Abschluss</b>					<b>986'000.00</b>	<b>1'052'623.20</b>
	Saldo					<b>66'623.20</b>	
7910	Übertragungen ins Finanzvermögen					486'000.00	
7920	Übertragungen in die Laufende Rechnung					500'000.00	
8910	Übertragungen ins Finanzvermögen						1'052'623.20
<b>13</b>	<b>Liegenschaften und Freizeit</b>	<b>3'761'000.00</b>		<b>813'000.00</b>		<b>1'052'623.20</b>	<b>986'000.00</b>
	Saldo		<b>3'761'000.00</b>		<b>813'000.00</b>		<b>66'623.20</b>
<b>1325</b>	<b>Liegenschaften Finanzvermögen</b>	<b>3'761'000.00</b>		<b>813'000.00</b>		<b>1'052'623.20</b>	<b>986'000.00</b>
	Saldo		<b>3'761'000.00</b>		<b>813'000.00</b>		<b>66'623.20</b>
<b>13251</b>	<b>Wohn- und Gewerbeliegenschaften</b>	<b>1'750'000.00</b>		<b>736'000.00</b>		<b>1'048'793.40</b>	<b>486'000.00</b>
	Saldo		<b>1'750'000.00</b>		<b>736'000.00</b>		<b>562'793.40</b>
7021	Erwerb					850'000.00	

**Politische Gemeinde Küsnacht**

Investitionsrechnung Finanzvermögen

Konto	Text	Voranschlag 2009		Voranschlag 2008		Rechnung 2007	
		Ausgaben	Einnahmen	Ausgaben	Einnahmen	Ausgaben	Einnahmen
7024	Sanierungen	1'750'000.00		736'000.00		198'793.40	
8021	Verkauf						486'000.00
<b>13252</b>	<b>Unbebaute Grundstücke Finanzvermögen</b>	<b>2'011'000.00</b>		<b>77'000.00</b>		<b>3'829.80</b>	<b>500'000.00</b>
	<b>Saldo</b>		<b>2'011'000.00</b>		<b>77'000.00</b>	<b>496'170.20</b>	
7012	Erschliessung	2'011'000.00		77'000.00		3'829.80	
8011	Verkauf						500'000.00

## Politische Gemeinde Küssnacht

### Verzeichnis der Verpflichtungskredite Verwaltungsvermögen

Konto	Text	Gesamtkredit		Objektstand		Abweichung Saldo	Voranschlag 2009	
		Saldo	S/H	Saldo	S/H		Ausgaben	Einnahmen
<b>1</b>	<b>Politische Gemeinde</b>	<b>30'537'682.00</b>	<b>S</b>	<b>21'041'177.60</b>	<b>H</b>	<b>51'578'860.00</b>	<b>22'866'000.00</b>	<b>2'618'000.00</b>
	Saldo							20'248'000.00
<b>12</b>	<b>Finanzdienste</b>			<b>3'457'270.00</b>	<b>H</b>	<b>3'457'270.00</b>	<b>199'000.00</b>	<b>199'000.00</b>
	Saldo						199'000.00	
<b>122</b>	<b>Finanzausgleich und Beiträge</b>			<b>3'457'270.00</b>	<b>H</b>	<b>3'457'270.00</b>		<b>199'000.00</b>
	Saldo						199'000.00	
<b>12290</b>	<b>Kultur und Freizeit</b>			<b>571'620.00</b>	<b>H</b>	<b>571'620.00</b>		<b>33'000.00</b>
	Saldo						33'000.00	
<b>12290.6440</b>	<b>Rückzahlungen gemischtwirtschaftliche Unternehmen</b>			<b>221'760.00</b>	<b>H</b>	<b>221'760.00</b>		<b>12'000.00</b>
	Saldo						12'000.00	
6440.1	Forchbahn, Rückzahlung Investitionsbeitrag			221'760.00	H	221'760.00		12'000.00
<b>12290.6450</b>	<b>Rückzahlungen von privaten Institutionen</b>			<b>349'860.00</b>	<b>H</b>	<b>349'860.00</b>		<b>21'000.00</b>
	Saldo						21'000.00	
6450.1	Schiffahrtsgesellschaft Zürichsee, Rückzahlung Investitionsbeitrag			349'860.00	H	349'860.00		21'000.00
<b>12292</b>	<b>Soziale Wohlfahrt</b>			<b>2'885'650.00</b>	<b>H</b>	<b>2'885'650.00</b>		<b>166'000.00</b>
	Saldo						166'000.00	
<b>12292.6250</b>	<b>Rückzahlung von Darlehen und Beteiligungen</b>			<b>2'885'650.00</b>	<b>H</b>	<b>2'885'650.00</b>		<b>166'000.00</b>
	Saldo						166'000.00	

## Politische Gemeinde Küsnacht

### Verzeichnis der Verpflichtungskredite-Verwaltungsvermögen

Konto	Text	Gesamtkredit		Objektstand		Abweichung	Voranschlag 2009	
		Saldo	S/H	Saldo	S/H		Ausgaben	Einnahmen
6250.1	BGZ Baugenossenschaft Zürichsee, Darlehensrückzahlung Sonnenrain			187'000.00	H	187'000.00		9'000.00
6250.2	BGZ Baugenossenschaft Zürichsee, Darlehensrückzahlung Bettlen 1973			292'000.00	H	292'000.00		12'000.00
6250.3	BGZ Baugenossenschaft Zürichsee, Darlehensrückzahlung Hesiilbach			586'000.00	H	586'000.00		50'000.00
6250.4	Mieterbaugenossenschaft, Darlehensrückzahlung Neuwis			231'000.00	H	231'000.00		11'000.00
6250.5	Mieterbaugenossenschaft, Darlehensrückzahlung Bettlen			131'250.00	H	131'250.00		6'000.00
6250.6	Genossenschaft Alterssiedlung, Darlehensrückzahlung Tägermoos			217'000.00	H	217'000.00		16'000.00
6250.7	Wohnbaugenossenschaft für das Gewerbe, Darlehensrückzahlung Eigen-/Rosenstrasse			520'000.00	H	520'000.00		26'000.00
6250.8	Tennisclub Itschnach, Darlehensrückzahlung			391'400.00	H	391'400.00		12'000.00
6250.9	Genossenschaft Alterssiedlung, Darlehensrückzahlung Erlenweg			202'000.00	H	202'000.00		16'000.00
6250.10	BGZ Baugenossenschaft Zürichsee, Darlehensrückzahlung Bettlen 1976			128'000.00	H	128'000.00		8'000.00
<b>13</b>	<b>Liegenschaften und Freizeit</b>	<b>4'046'500.00</b>	<b>S</b>	<b>2'689'382.85</b>	<b>S</b>	<b>-1'357'117.00</b>	<b>1'361'000.00</b>	<b>1'361'000.00</b>
	<b>Saldo</b>							
<b>132</b>	<b>Liegenschaften des Verwaltungs- und Finanzvermögens</b>	<b>270'000.00</b>	<b>S</b>	<b>96'087.95</b>	<b>S</b>	<b>-173'912.00</b>	<b>1'014'000.00</b>	
	<b>Saldo</b>							<b>1'014'000.00</b>
<b>1320</b>	<b>Liegenschaften Verwaltungsvermögen</b>	<b>270'000.00</b>	<b>S</b>	<b>96'087.95</b>	<b>S</b>	<b>-173'912.00</b>	<b>1'014'000.00</b>	
	<b>Saldo</b>							<b>1'014'000.00</b>

## Politische Gemeinde Küsnacht

### Verzeichnis der Verpflichtungskredite Verwaltungsvermögen

Konto	Text	Gesamtkredit		Objektstand		Abweichung Saldo	Voranschlag 2009	
		Saldo	S/H	Saldo	S/H		Ausgaben	Einnahmen
<b>13201</b>	<b>Wohn- und Gewerbeliegenschaften</b>	<b>270'000.00</b>	<b>S</b>	<b>96'087.95</b>	<b>S</b>	<b>-173'912.00</b>	<b>1'014'000.00</b>	<b>1'014'000.00</b>
	<b>Saldo</b>							
<b>13201.5033</b>	<b>Umbauten</b>						<b>288'000.00</b>	
	<b>Saldo</b>						<b>288'000.00</b>	
5033.11	Gemeindehaus, Umbau Schalterhalle						288'000.00	
<b>13201.5034</b>	<b>Sanierungen</b>	<b>270'000.00</b>	<b>S</b>	<b>96'087.95</b>	<b>S</b>	<b>-173'912.00</b>	<b>726'000.00</b>	
	<b>Saldo</b>						<b>726'000.00</b>	
5034.11	Seestrasse 246, Sanierung						576'000.00	
5034.17	Obere Dorfstrasse 25/27, Fassadensanierung						170'000.00	
5034.18	Zumikerstrasse 90, Sanierung Garderoben	270'000.00	S	96'087.95	S	-173'912.00	-20'000.00	
<b>134</b>	<b>Sport und Freizeit</b>	<b>3'776'500.00</b>	<b>S</b>	<b>2'593'294.90</b>	<b>S</b>	<b>-1'183'205.00</b>	<b>347'000.00</b>	
	<b>Saldo</b>						<b>347'000.00</b>	
<b>1341</b>	<b>Sportplätze</b>	<b>3'597'000.00</b>	<b>S</b>	<b>2'593'294.90</b>	<b>S</b>	<b>-1'003'705.00</b>	<b>-125'000.00</b>	
	<b>Saldo</b>						<b>125'000.00</b>	
<b>13411</b>	<b>Sportplatz Heslibach</b>						<b>30'000.00</b>	
	<b>Saldo</b>						<b>30'000.00</b>	
<b>13411.5017</b>	<b>Anlagen</b>						<b>30'000.00</b>	
	<b>Saldo</b>						<b>30'000.00</b>	
5017.1	Sportplatz Heslibach, Sanierung Stehplatztribüne						20'000.00	
5017.2	Sportplatz Heslibach, Sanierung Platzbeleuchtung						10'000.00	

## Politische Gemeinde Küsnacht

### Verzeichnis der Verpflichtungskredite-Verwaltungsvermögen

Konto	Text	Gesamtkredit		Objektstand		Abweichung Saldo	Voranschlag 2009	
		Saldo	S/H	Saldo	S/H		Ausgaben	Einnahmen
<b>13412</b>	<b>Sportplatz Fallacher</b>	<b>3'597'000.00</b>	<b>S</b>	<b>2'593'294.90</b>	<b>S</b>	<b>-1'003'705.00</b>		<b>-155'000.00</b>
	<b>Saldo</b>							<b>155'000.00</b>
<b>13412.5017</b>	<b>Anlagen</b>	<b>3'597'000.00</b>	<b>S</b>	<b>2'593'294.90</b>	<b>S</b>	<b>-1'003'705.00</b>		<b>-155'000.00</b>
	<b>Saldo</b>							<b>155'000.00</b>
5017.6	Sportplatz Fallacher, Kunstrasenspielfelder	3'597'000.00	S	2'593'294.90	S	-1'003'705.00		-155'000.00
<b>1343</b>	<b>Schiessanlage</b>	<b>110'000.00</b>	<b>S</b>			<b>-110'000.00</b>		<b>-10'000.00</b>
	<b>Saldo</b>							<b>10'000.00</b>
<b>13431</b>	<b>Betrieb Schiessanlage Holletsmoos</b>	<b>110'000.00</b>	<b>S</b>			<b>-110'000.00</b>		<b>-10'000.00</b>
	<b>Saldo</b>							<b>10'000.00</b>
<b>13431.5017</b>	<b>Anlagen</b>	<b>110'000.00</b>	<b>S</b>			<b>-110'000.00</b>		<b>-10'000.00</b>
	<b>Saldo</b>							<b>10'000.00</b>
5017.4	Schiessanlage, 300-m-Kugelfang, Sanierung	110'000.00	S			-110'000.00		-10'000.00
<b>1348</b>	<b>Seebäder</b>	<b>69'500.00</b>	<b>S</b>			<b>-69'500.00</b>		<b>482'000.00</b>
	<b>Saldo</b>							<b>482'000.00</b>
<b>13481</b>	<b>Strandbad</b>	<b>69'500.00</b>	<b>S</b>			<b>-69'500.00</b>		<b>482'000.00</b>
	<b>Saldo</b>							<b>482'000.00</b>
<b>13481.5034</b>	<b>Sanierungen</b>	<b>69'500.00</b>	<b>S</b>			<b>-69'500.00</b>		<b>482'000.00</b>
	<b>Saldo</b>							<b>482'000.00</b>
5034.2	Strandbad, Sanierung Garderobentrakt	69'500.00	S			-69'500.00		482'000.00

## Politische Gemeinde Küssnacht

### Verzeichnis der Verpflichtungskredite Verwaltungsvermögen

Konto	Text	Gesamtkredit		Objektstand		Abweichung Saldo	Voranschlag 2009	
		Saldo	S/H	Saldo	S/H		Ausgaben	Einnahmen
<b>14</b>	<b>Abteilung Hochbau</b>	<b>2'300'000.00</b>	<b>S</b>	<b>651'324.05</b>	<b>S</b>	<b>-1'648'676.00</b>	<b>863'000.00</b>	<b>863'000.00</b>
	Saldo							
<b>141</b>	<b>Raumordnung</b>	<b>50'000.00</b>	<b>S</b>	<b>15'191.10</b>	<b>S</b>	<b>-34'809.00</b>	<b>300'000.00</b>	<b>300'000.00</b>
	Saldo							
<b>1410</b>	<b>Richt- und Nutzungsplanung</b>	<b>50'000.00</b>	<b>S</b>	<b>15'191.10</b>	<b>S</b>	<b>-34'809.00</b>	<b>300'000.00</b>	<b>300'000.00</b>
	Saldo							
<b>1410.5810</b>	<b>Planungsausgaben</b>	<b>50'000.00</b>	<b>S</b>	<b>15'191.10</b>	<b>S</b>	<b>-34'809.00</b>	<b>300'000.00</b>	<b>300'000.00</b>
	Saldo							
5810.9	Dorfkernentwicklung, Neue Vorlage	50'000.00	S	15'191.10	S	-34'809.00	300'000.00	
<b>144</b>	<b>Kommunale Energieplanung</b>	<b>2'250'000.00</b>	<b>S</b>	<b>636'132.95</b>	<b>S</b>	<b>-1'613'867.00</b>	<b>563'000.00</b>	<b>563'000.00</b>
	Saldo							
<b>1440</b>	<b>Kommunale Energieplanung</b>	<b>2'250'000.00</b>	<b>S</b>	<b>636'132.95</b>	<b>S</b>	<b>-1'613'867.00</b>	<b>563'000.00</b>	<b>563'000.00</b>
	Saldo							
<b>1440.5650</b>	<b>Beiträge an private Institutionen</b>	<b>2'250'000.00</b>	<b>S</b>	<b>636'132.95</b>	<b>S</b>	<b>-1'613'867.00</b>	<b>563'000.00</b>	<b>563'000.00</b>
	Saldo							
5650.5	Energieplanung, Förderprogramm Klimaschutz	1'200'000.00	S	231'639.30	S	-968'361.00	300'000.00	
5650.6	Energieplanung, Förderprogramm Naturstrom (Produktion und Einkauf)	1'050'000.00	S	404'493.65	S	-645'506.00	263'000.00	
<b>15</b>	<b>Abteilung Tiefbau</b>	<b>19'074'278.00</b>	<b>S</b>	<b>2'879'067.05</b>	<b>H</b>	<b>21'953'345.00</b>	<b>9'013'000.00</b>	<b>819'000.00</b>
	Saldo							<b>8'194'000.00</b>

## Politische Gemeinde Küsnacht

### Verzeichnis der Verpflichtungskredite/Verwaltungsvermögen

Konto	Text	Gesamtkredit		Objektstand		Abweichung Saldo	Voranschlag 2009	
		Saldo	S/H	Saldo	S/H		Ausgaben	Einnahmen
<b>153</b>	<b>Verkehrswege</b>	<b>6'008'589.00</b>	<b>S</b>	<b>3'757'606.90</b>	<b>S</b>	<b>-2'250'982.00</b>	<b>2'599'000.00</b>	
	<b>Saldo</b>						<b>2'599'000.00</b>	
<b>1531</b>	<b>Gemeindestrassen</b>	<b>6'008'589.00</b>	<b>S</b>	<b>3'757'606.90</b>	<b>S</b>	<b>-2'250'982.00</b>	<b>2'599'000.00</b>	
	<b>Saldo</b>						<b>2'599'000.00</b>	
<b>1531.5011</b>	<b>Gemeindestrassen</b>	<b>6'008'589.00</b>	<b>S</b>	<b>3'757'606.90</b>	<b>S</b>	<b>-2'250'982.00</b>	<b>2'599'000.00</b>	
	<b>Saldo</b>						<b>2'599'000.00</b>	
5011.21	Dorfkern, Oberflächen-Neugestaltung	770'000.00	S	440'985.85	S	-329'014.00	20'000.00	
5011.29	Zumikerstrasse/Obere Bühlistrasse, Sanierung Kreuzung mit Fussweg	390'000.00	S	36'623.40	S	-353'377.00	195'000.00	
5011.35	Sternenfeldstrasse, Trottoirerneuerung						100'000.00	
5011.36	Itschnach-Fällacher, Bushaltestelle Neugestaltung						185'000.00	
5011.45	Dorfplatz, Oberflächen-Neugestaltung						20'000.00	
5011.48	Hauptweg, Horütistrasse-Schönbüelweg			967.95	S	968.00	60'000.00	
5011.49	Dorfplatz Brückenplatte						50'000.00	
5011.51	Seeuferweg Bereich Ermitage						50'000.00	
5011.54	Limbergstrasse, Abschnitt Allmend-Wolentberen						150'000.00	
5011.57	Im Palmenrâi, oberer und unterer Weg						100'000.00	
5011.131	Goldbacherstrasse (Alte Landstrasse – Furtstrasse)	1'030'000.00	S	536'806.95	S	-493'193.00	300'000.00	
5011.142	Untere Heselbachstrasse (Allmendstrasse – Gartenstrasse)	2'173'089.00	S	2'369'783.55	S	196'695.00	260'000.00	
5011.157	Rigi-/Wangensbachstrasse	729'500.00	S	71'408.35	S	-658'092.00	300'000.00	
5011.170	Boglerenstrasse (Zürichstrasse – Grundwiesstrasse)	404'000.00	S	281'075.10	S	-122'925.00	35'000.00	
5011.176	Boglerenstrasse (Grundwiesstrasse – Alte Landstrasse)	224'000.00	S	10'982.25	S	-213'018.00	44'000.00	
5011.178	Rietstrasse	153'000.00	S	8'301.00	S	-144'699.00	220'000.00	
5011.179	Boglerenstrasse (Alte Landstrasse – Höhenstrasse)						320'000.00	

<b>Politische Gemeinde Küsnacht</b>									
Verzeichnis der Verpflichtungskredite Verwaltungsvermögen									
Konto	Text	Gesamtkredit		Objektstand		Abweichung	Voranschlag 2009		
		Saldo	S/H	Saldo	S/H		Saldo	Einnahmen	
5011.182	Dorfstrasse/Dorfplatz						40'000.00		
5011.183	Bühlistrasse (Goldbacherstrasse – Alte Landstrasse)						30'000.00		
5011.186	Grundwiesstrasse (Teil Süd)						40'000.00		
5011.191	Seestrasse (Kusenbach – Dorfbach)						10'000.00		
5011.211	Mittelfeldstrasse	135'000.00	S	672.50	S	-134'328.00	70'000.00		
<b>154</b>	<b>Abwasser</b>	<b>12'865'689.00</b>	<b>S</b>	<b>6'736'778.00</b>	<b>H</b>	<b>19'602'467.00</b>	<b>6'164'000.00</b>		<b>819'000.00</b>
	<b>Saldo</b>								<b>5'345'000.00</b>
<b>1540</b>	<b>Kanalisation</b>	<b>3'263'689.00</b>	<b>S</b>	<b>6'736'778.00</b>	<b>H</b>	<b>10'000'467.00</b>	<b>2'226'000.00</b>		<b>500'000.00</b>
	<b>Saldo</b>								<b>1'726'000.00</b>
<b>1540.5012</b>	<b>Kanalisationen</b>	<b>3'263'689.00</b>	<b>S</b>	<b>1'267'617.25</b>	<b>S</b>	<b>-1'996'072.00</b>	<b>2'226'000.00</b>		<b>2'226'000.00</b>
	<b>Saldo</b>								
5012.3	Überarbeitung GKP, Genereller Entwässerungsplan GEP	677'000.00	S	573'933.65	S	-103'066.00	-20'000.00		
5012.39	APA Ausbau 2008–2010, Kleinkraftwerk	674'000.00	S	228.05	S	-673'772.00	100'000.00		
5012.131	Goldbacherstrasse (Alte Landstrasse – Furtstrasse)	815'000.00	S	494'175.70	S	-320'824.00	303'000.00		
5012.157	Rigi-/Wangensbachstrasse	408'000.00	S	9'401.75	S	-398'598.00	251'000.00		
5012.175	Seestrasse (Boglerenstrasse – Kusenbach)	117'200.00	S			-117'200.00	950'000.00		
5012.176	Boglerenstrasse (Grundwiesstrasse – Alte Landstrasse)	335'500.00	S	62'521.45	S	-272'979.00	35'000.00		
5012.177	Lärchentobelstrasse	236'989.00	S	127'356.65	S	-109'632.00	30'000.00		
5012.178	Rietstrasse						152'000.00		
5012.179	Boglerenstrasse (Alte Landstrasse – Höhenstrasse)						325'000.00		
5012.191	Seestrasse (Kusenbach – Dorfbach)						100'000.00		

## Politische Gemeinde Küsnacht

### Verzeichnis der Verpflichtungskredite-Verwaltungsvermögen

Konto	Text	Gesamtkredit		Objektstand		Abweichung Saldo	Voranschlag 2009	
		Saldo	S/H	Saldo	S/H		Ausgaben	Einnahmen
<b>1540.6101</b>	<b>Kanalisationsanschlussgebühren</b>			<b>8'004'395.25</b>	<b>H</b>	<b>8'004'395.00</b>		<b>500'000.00</b>
	<b>Saldo</b>							<b>500'000.00</b>
6101.1	Kanalisationsanschlussgebühren			8'004'395.25	H	8'004'395.00		500'000.00
<b>1541</b>	<b>Abwasserreinigungsanlage</b>	<b>9'602'000.00</b>	<b>S</b>			<b>-9'602'000.00</b>		<b>319'000.00</b>
	<b>Saldo</b>							<b>3'619'000.00</b>
<b>1541.5620</b>	<b>Beiträge an Gemeinden und Zweckverbände</b>	<b>9'602'000.00</b>	<b>S</b>			<b>-9'602'000.00</b>		<b>3'938'000.00</b>
	<b>Saldo</b>							<b>3'938'000.00</b>
5620.2	ARA Ausbau 2008–2010	7'888'000.00	S			-7'888'000.00		2'958'000.00
5620.5	ARA, V-GEP							348'000.00
5620.45	ARA Ausbau 2008–2010, Anteil Küsnachterberg an Einkaufskosten Zumikon	152'000.00	S			-152'000.00		152'000.00
5620.46	ARA Ausbau 2008–2010, Rückbau Zumikon und Druckleitung	1'562'000.00	S			-1'562'000.00		480'000.00
<b>1541.6620</b>	<b>Beiträge anderer Gemeinden und Zweckverbände</b>							<b>319'000.00</b>
	<b>Saldo</b>							<b>319'000.00</b>
6620.1	ARA Ausbau 2008–2010, Einkauf Zumikon (Anteil Küsnacht)							319'000.00
<b>158</b>	<b>Abfallentsorgung und Verwertung</b>	<b>200'000.00</b>	<b>S</b>	<b>100'104.05</b>	<b>S</b>	<b>-99'896.00</b>		<b>250'000.00</b>
	<b>Saldo</b>							
<b>1580</b>	<b>Abfallbeseitigung</b>	<b>200'000.00</b>	<b>S</b>	<b>100'104.05</b>	<b>S</b>	<b>-99'896.00</b>		<b>250'000.00</b>
	<b>Saldo</b>							<b>250'000.00</b>

## Politische Gemeinde Küsnacht

### Verzeichnis der Verpflichtungskredite Verwaltungsvermögen

Konto	Text	Gesamtkredit		Objektstand		Abweichung Saldo	Voranschlag 2009	
		Saldo	S/H	Saldo	S/H		Ausgaben	Einnahmen
<b>1580.5060</b>	<b>Mobilien</b>	<b>200'000.00</b>	<b>S</b>	<b>100'104.05</b>	<b>S</b>	<b>-99'896.00</b>	<b>250'000.00</b>	<b>250'000.00</b>
	<b>Saldo</b>							
5060.1	Abfallkonzept, neue Abfallbehälter	200'000.00	S	100'104.05	S	-99'896.00	100'000.00	
5060.2	Itschnach-Failacher, Ausbau Sammelstelle						150'000.00	
<b>17</b>	<b>Gesundheit</b>	<b>2'185'000.00</b>	<b>S</b>	<b>732'818.10</b>	<b>S</b>	<b>-1'452'182.00</b>	<b>2'917'000.00</b>	<b>2'917'000.00</b>
	<b>Saldo</b>							
<b>171</b>	<b>Alterswohnheim Tägerhalde</b>						<b>815'000.00</b>	
	<b>Saldo</b>							<b>815'000.00</b>
<b>1710</b>	<b>Heimbetrieb Tägerhalde</b>						<b>815'000.00</b>	
	<b>Saldo</b>							<b>815'000.00</b>
<b>1710.5033</b>	<b>Umbauten</b>						<b>815'000.00</b>	
	<b>Saldo</b>							<b>815'000.00</b>
5033.1	AWH Tägerhalde, Wettbewerb						350'000.00	
5033.10	AWH Tägerhalde, diverse Umbauten						465'000.00	
<b>172</b>	<b>Alterswohnheim Wangensbach</b>			<b>9'608.70</b>	<b>S</b>	<b>9'609.00</b>	<b>500'000.00</b>	
	<b>Saldo</b>							<b>500'000.00</b>
<b>1720</b>	<b>Heimbetrieb Wangensbach</b>			<b>9'608.70</b>	<b>S</b>	<b>9'609.00</b>	<b>500'000.00</b>	
	<b>Saldo</b>							<b>500'000.00</b>
<b>1720.5033</b>	<b>Umbauten</b>			<b>9'608.70</b>	<b>S</b>	<b>9'609.00</b>	<b>500'000.00</b>	
	<b>Saldo</b>							<b>500'000.00</b>



## Politische Gemeinde Küsnacht

### Verzeichnis der Verpflichtungskredite Verwaltungsvermögen

Konto	Text	Gesamtkredit		Objektstand		Abweichung Saldo	Voranschlag 2009	
		Saldo	S/H	Saldo	S/H		Ausgaben	Einnahmen
<b>1751</b>	<b>Spitäler</b>	<b>2'185'000.00</b>	<b>S</b>	<b>723'209.40</b>	<b>S</b>	<b>-1'461'791.00</b>	<b>304'000.00</b>	
	<b>Saldo</b>						<b>304'000.00</b>	
<b>1751.5620</b>	<b>Beiträge an Gemeinden und Zweckverbände</b>	<b>2'185'000.00</b>	<b>S</b>	<b>723'209.40</b>	<b>S</b>	<b>-1'461'791.00</b>	<b>304'000.00</b>	
	<b>Saldo</b>						<b>304'000.00</b>	
5620.10	Kreisspital Männedorf, Teilerneuerung 1. Etappe, Patientenstation Süd	1'956'000.00	S	722'730.00	S	-1'233'270.00	208'000.00	
5620.11	Kreisspital Männedorf, Teilerneuerung 2. Etappe, Behandlungstrakt Südost	229'000.00	S	479.40	S	-228'521.00	64'000.00	
5620.12	Kreisspital Männedorf, Anpassungen Altbau/Villa						32'000.00	
<b>18</b>	<b>Soziales</b>						<b>565'000.00</b>	
	<b>Saldo</b>						<b>565'000.00</b>	
<b>189</b>	<b>Kinderkrippen</b>						<b>565'000.00</b>	
	<b>Saldo</b>						<b>565'000.00</b>	
<b>1890</b>	<b>Betrieb Kinderkrippe</b>						<b>565'000.00</b>	
	<b>Saldo</b>						<b>565'000.00</b>	
<b>1890.5033</b>	<b>Umbauten</b>						<b>565'000.00</b>	
	<b>Saldo</b>						<b>565'000.00</b>	
5033.2	Kinderkrippe Heslibach, Erweiterung						535'000.00	
5033.3	Kinderkrippe Goldbach, Erweiterung						30'000.00	
<b>19</b>	<b>Technische Betriebe</b>	<b>2'931'904.00</b>	<b>S</b>	<b>18'778'365.55</b>	<b>H</b>	<b>21'710'270.00</b>	<b>8'147'000.00</b>	<b>1'600'000.00</b>
	<b>Saldo</b>						<b>8'147'000.00</b>	<b>6'547'000.00</b>

## Politische Gemeinde Küsnacht

### Verzeichnis der Verpflichtungskredite/Verwaltungsvermögen

Konto	Text	Gesamtkredit		Objektstand		Abweichung Saldo	Voranschlag 2009	
		Saldo	S/H	Saldo	S/H		Ausgaben	Einnahmen
<b>191</b>	<b>Elektrizitätsversorgung</b>	<b>709'604.00</b>	<b>S</b>	<b>6'653'624.10</b>	<b>H</b>	<b>7'363'228.00</b>	<b>3'174'000.00</b>	<b>800'000.00</b>
	<b>Saldo</b>							<b>2'374'000.00</b>
<b>1910</b>	<b>Elektrizitätsversorgung</b>	<b>709'604.00</b>	<b>S</b>	<b>6'653'624.10</b>	<b>H</b>	<b>7'363'228.00</b>	<b>3'174'000.00</b>	<b>800'000.00</b>
	<b>Saldo</b>							<b>2'374'000.00</b>
<b>1910.5014</b>	<b>Leitungsnetze</b>	<b>535'700.00</b>	<b>S</b>	<b>110'139.20</b>	<b>S</b>	<b>-425'561.00</b>	<b>1'736'000.00</b>	
	<b>Saldo</b>							<b>1'736'000.00</b>
5014.7	Sternenfeldstrasse EW LN						150'000.00	
5014.44	Limbergstrasse - Wolentberer						100'000.00	
5014.131	Goldbacherstrasse (Alte Landstrasse – Furtstrasse)	192'500.00	S	107'608.20	S	-84'892.00	33'000.00	
5014.157	Rigi-/Wangensbachstrasse	180'000.00	S	2'531.00	S	-177'469.00	104'000.00	
5014.175	Seestrasse (Boglerenstrasse – Kusenbach)						182'000.00	
5014.176	Boglerenstrasse (Grundwiesstrasse – Alte Landstrasse)	163'200.00	S			-163'200.00	17'000.00	
5014.178	Rietstrasse						604'000.00	
5014.179	Boglerenstrasse (Alte Landstrasse – Höhenstrasse)						90'000.00	
5014.202	Höhenstrasse						206'000.00	
5014.211	Mittelfeldstrasse						40'000.00	
5014.215	Hesligenstrasse (24–40)						130'000.00	
5014.224	Kusenweg (bei Ermitage)						80'000.00	
<b>1910.5015</b>	<b>Strassenbeleuchtungsanlagen</b>	<b>166'000.00</b>	<b>S</b>	<b>40'497.80</b>	<b>S</b>	<b>-125'502.00</b>	<b>401'000.00</b>	
	<b>Saldo</b>							<b>401'000.00</b>
5015.7	Sternenfeldstrasse, Beleuchtung						50'000.00	
5015.131	Goldbacherstrasse (Alte Landstrasse – Furtstrasse)	78'200.00	S	31'575.90	S	-46'624.00	18'000.00	
5015.157	Rigi-/Wangensbachstrasse	51'000.00	S	495.00	S	-50'505.00	30'000.00	

## Politische Gemeinde Küssnacht

### Verzeichnis der Verpflichtungskredite Verwaltungsvermögen

Konto	Text	Gesamtkredit		Objektstand		Abweichung Saldo	Voranschlag 2009	
		Saldo	S/H	Saldo	S/H		Ausgaben	Einnahmen
5015.176	Boglerenstrasse (Grundwiesstrasse – Alte Landstrasse)	36'800.00	S	8'426.90	S	-28'373.00	4'000.00	
5015.178	Rietstrasse						104'000.00	
5015.179	Boglerenstrasse (Alte Landstrasse – Höhenstrasse)						33'000.00	
5015.202	Höhenstrasse						82'000.00	
5015.211	Mittelfeldstrasse						10'000.00	
5015.215	Hesligenstrasse (24–40)						50'000.00	
5015.224	Kusenweg (bei Ermitage)						20'000.00	
<b>1910.5032</b>	<b>Neubauten</b>	<b>7'904.00</b>	<b>S</b>	<b>11'673.60</b>	<b>S</b>	<b>3'770.00</b>	<b>1'037'000.00</b>	<b>1'037'000.00</b>
	<b>Saldo</b>							
5032.13	St. Raphael	7'904.00	S	10'868.60	S	2'965.00	470'000.00	
5032.26	Goldbach						367'000.00	
5032.29	Ernst			805.00	S	805.00	200'000.00	
<b>1910.6311</b>	<b>Privatbeiträge</b>							<b>800'000.00</b>
	<b>Saldo</b>			<b>6'815'934.70</b>	<b>H</b>	<b>6'815'935.00</b>	<b>800'000.00</b>	
6311.1	Privatbeiträge			6'815'934.70	H	6'815'935.00		800'000.00
<b>192</b>	<b>Gasversorgung</b>	<b>322'100.00</b>	<b>S</b>	<b>41'387.45</b>	<b>S</b>	<b>-280'713.00</b>	<b>569'000.00</b>	
	<b>Saldo</b>							<b>569'000.00</b>
<b>1920</b>	<b>Gasversorgung</b>	<b>322'100.00</b>	<b>S</b>	<b>41'387.45</b>	<b>S</b>	<b>-280'713.00</b>	<b>569'000.00</b>	
	<b>Saldo</b>							<b>569'000.00</b>
<b>1920.5014</b>	<b>Leitungsnetze</b>	<b>322'100.00</b>	<b>S</b>	<b>41'387.45</b>	<b>S</b>	<b>-280'713.00</b>	<b>569'000.00</b>	
	<b>Saldo</b>							<b>569'000.00</b>

## Politische Gemeinde Küssnacht

### Verzeichnis der Verpflichtungskredite Verwaltungsvermögen

Konto	Text	Gesamtkredit		Objektstand		Abweichung Saldo	Voranschlag 2009	
		Saldo	S/H	Saldo	S/H		Ausgaben	Einnahmen
5014.131	Goldbacherstrasse (Alte Landstrasse – Furtstrasse)	102'100.00	S	38'104.25	S	-63'996.00	22'000.00	
5014.157	Rigi-/Wangensbachstrasse	78'500.00	S			-78'500.00	44'000.00	
5014.176	Boglerenstrasse (Grundwiesstrasse – Alte Landstrasse)	141'500.00	S	3'283.20	S	-138'217.00	15'000.00	
5014.178	Rietstrasse						150'000.00	
5014.179	Boglerenstrasse (Alte Landstrasse – Höhenstrasse)						17'000.00	
5014.202	Höhenstrasse						206'000.00	
5014.215	Hesligenstrasse (24–40)						75'000.00	
5014.224	Kusenweg (bei Ermitage)						40'000.00	
<b>193</b>	<b>Wasserversorgung</b>	<b>1'854'200.00</b>	<b>S</b>	<b>12'166'668.90</b>	<b>H</b>	<b>14'020'869.00</b>	<b>3'867'000.00</b>	<b>800'000.00</b>
	<b>Saldo</b>							<b>3'067'000.00</b>
<b>1930</b>	<b>Wasserversorgung</b>	<b>1'854'200.00</b>	<b>S</b>	<b>12'166'668.90</b>	<b>H</b>	<b>14'020'869.00</b>	<b>3'867'000.00</b>	<b>800'000.00</b>
	<b>Saldo</b>							<b>3'067'000.00</b>
<b>1930.5014</b>	<b>Leitungsnetze</b>	<b>1'854'200.00</b>	<b>S</b>	<b>299'878.20</b>	<b>S</b>	<b>-1'554'322.00</b>	<b>3'867'000.00</b>	
	<b>Saldo</b>							<b>3'867'000.00</b>
5014.5	Kreuzweg	106'500.00	S			-106'500.00	107'000.00	
5014.45	Sanierung Pumpwerke	74'500.00	S	15'407.00	S	-59'093.00	60'000.00	
5014.49	Reservoir Wolentberen, Leitungsnetz						800'000.00	
5014.50	Reservoir Wolentberen						1'000'000.00	
5014.54	Pumpwerk Kaltenstein	824'000.00	S	31'538.35	S	-792'462.00	220'000.00	
5014.55	Pumpwerk Müllitobel						300'000.00	
5014.56	Reservoir Haselstuden						200'000.00	
5014.131	Goldbacherstrasse (Alte Landstrasse – Furtstrasse)	406'200.00	S	236'619.55	S	-169'580.00	51'000.00	
5014.157	Rigi-/Wangensbachstrasse	211'000.00	S	11'550.00	S	-199'450.00	122'000.00	

## Politische Gemeinde Küssnacht

### Verzeichnis der Verpflichtungskredite Verwaltungsvermögen

Konto	Text	Gesamtkredit		Objektstand		Abweichung Saldo	Voranschlag 2009		
		Saldo	S/H	Saldo	S/H		Ausgaben	Einnahmen	
5014.175	Seestrasse (Boglerenstrasse – Kusenbach)							150'000.00	
5014.176	Boglerenstrasse (Grundwiesstrasse – Alte Landstrasse)	232'000.00	S	4'763.30	S	-227'237.00		24'000.00	
5014.178	Rietstrasse							270'000.00	
5014.179	Boglerenstrasse (Alte Landstrasse – Höhenstrasse)							34'000.00	
5014.202	Höhenstrasse							309'000.00	
5014.215	Hesligenstrasse (24–40)							120'000.00	
5014.224	Kusenweg (bei Ermitage)							100'000.00	
<b>1930.6102</b>	<b>Wasseranschlussgebühren</b>			<b>12'466'547.10</b>	<b>H</b>	<b>12'466'547.00</b>			<b>800'000.00</b>
	<b>Saldo</b>							<b>800'000.00</b>	
6102.1	Wasseranschlussgebühren			12'466'547.10	H	12'466'547.00			800'000.00
<b>194</b>	<b>R/TV/Datennetz</b>	<b>46'000.00</b>	<b>S</b>	<b>540.00</b>	<b>S</b>	<b>-45'460.00</b>		<b>537'000.00</b>	
	<b>Saldo</b>								<b>537'000.00</b>
<b>1940</b>	<b>R/TV/Datennetz</b>	<b>46'000.00</b>	<b>S</b>	<b>540.00</b>	<b>S</b>	<b>-45'460.00</b>		<b>537'000.00</b>	
	<b>Saldo</b>								<b>537'000.00</b>
<b>1940.5014</b>	<b>Leitungsnetze</b>	<b>46'000.00</b>	<b>S</b>	<b>540.00</b>	<b>S</b>	<b>-45'460.00</b>		<b>537'000.00</b>	
	<b>Saldo</b>								<b>537'000.00</b>
5014.12	Versorgungsnetz, Anpassungsarbeiten 2009							385'000.00	
5014.131	Goldbacherstrasse (Alte Landstrasse – Furtstrasse)			292.50	S	293.00		8'000.00	
5014.157	Rigi-/Wangensbachstrasse	25'200.00	S			-25'200.00		14'000.00	
5014.176	Boglerenstrasse (Grundwiesstrasse – Alte Landstrasse)	20'800.00	S	90.00	S	-20'710.00		3'000.00	
5014.178	Rietstrasse							52'000.00	

**Politische Gemeinde Küsnacht**

Verzeichnis der Verpflichtungskredite Verwaltungsvermögen


Konto	Text	Gesamtkredit		Objektstand		Abweichung	Voranschlag 2009	
		Saldo	S/H	Saldo	S/H		Ausgaben	Einnahmen
5014.179	Boglerenstrasse (Alte Landstrasse – Höhenstrasse)					Saldo		21'000.00
5014.202	Höhenstrasse			157.50	S			44'000.00
5014.224	Kusenweg (bei Ermitage)							10'000.00

## Politische Gemeinde Küsnacht

### Verzeichnis der Verpflichtungskredite Finanzvermögen

Konto	Text	Gesamtkredit		Objektstand		Abweichung Saldo	Voranschlag 2009	
		Saldo	S/H	Saldo	S/H		Ausgaben	Einnahmen
	<b>Gesamttotal</b>	<b>122'000.00</b>	<b>S</b>	<b>56'844.10</b>	<b>S</b>	<b>-65'156.00</b>	<b>3'761'000.00</b>	<b>3'761'000.00</b>
	<b>Saldo</b>							
1325	<b>Liegenschaftlichen Finanzvermögen</b>	<b>122'000.00</b>	<b>S</b>	<b>56'844.10</b>	<b>S</b>	<b>-65'156.00</b>	<b>3'761'000.00</b>	<b>3'761'000.00</b>
	<b>Saldo</b>							
13251	<b>Wohn- und Gewerbeliegenschaften</b>	<b>57'000.00</b>	<b>S</b>	<b>25'000.00</b>	<b>S</b>	<b>-32'000.00</b>	<b>1'750'000.00</b>	<b>1'750'000.00</b>
	<b>Saldo</b>							
13251.7024	<b>Sanierungen</b>	<b>57'000.00</b>	<b>S</b>	<b>25'000.00</b>	<b>S</b>	<b>-32'000.00</b>	<b>1'750'000.00</b>	<b>1'750'000.00</b>
	<b>Saldo</b>							
7024.17	Seestrasse 70, Renovation und Umbau	19'000.00	S	8'334.00	S	-10'666.00	650'000.00	
7024.32	Seestrasse 64	19'000.00	S	8'333.00	S	-10'667.00	450'000.00	
7024.33	Seestrasse 66	19'000.00	S	8'333.00	S	-10'667.00	650'000.00	
<b>13252</b>	<b>Unbebaute Grundstücke Finanzvermögen</b>	<b>65'000.00</b>	<b>S</b>	<b>31'844.10</b>	<b>S</b>	<b>-33'156.00</b>	<b>2'011'000.00</b>	<b>2'011'000.00</b>
	<b>Saldo</b>							
<b>13252.7012</b>	<b>Erschliessung</b>	<b>65'000.00</b>	<b>S</b>	<b>31'844.10</b>	<b>S</b>	<b>-33'156.00</b>	<b>2'011'000.00</b>	<b>2'011'000.00</b>
	<b>Saldo</b>							
7012.4	Kat.-Nr. 11'820 Neue Forch West, Erschliessungskosten						1'721'000.00	
7012.7	Kat.-Nr. 11'867, Hüttengraben, öffentlicher Gestaltungsplan	65'000.00	S	31'844.10	S	-33'156.00	290'000.00	





Gemeinde Küsnacht ZH

---

**Details**  
**Schulgemeinde**

**Schulgemeinde Küsnacht**

Laufende Rechnung

Konto	Text	Voranschlag 2009		Voranschlag 2008		Rechnung 2007	
		Aufwand	Ertrag	Aufwand	Ertrag	Aufwand	Ertrag
<b>4</b>	<b>Schulgemeinde</b>	<b>78'555'400.00</b>	<b>78'555'400.00</b>	<b>32'590'200.00</b>	<b>32'590'200.00</b>	<b>31'063'641.24</b>	<b>31'063'641.24</b>
	Saldo						
<b>41</b>	<b>Behörde und Verwaltung</b>	<b>1'634'900.00</b>	<b>71'000.00</b>	<b>1'637'300.00</b>	<b>21'000.00</b>	<b>1'581'647.85</b>	<b>55'550.50</b>
	Saldo		<b>1'563'900.00</b>		<b>1'616'300.00</b>		<b>1'526'097.35</b>
<b>411</b>	<b>Schulpflege</b>	<b>405'000.00</b>		<b>407'200.00</b>		<b>387'544.15</b>	
	Saldo		<b>405'000.00</b>		<b>407'200.00</b>		<b>387'544.15</b>
<b>4110</b>	<b>Schulpflege</b>	<b>405'000.00</b>		<b>407'200.00</b>		<b>387'544.15</b>	
	Saldo		<b>405'000.00</b>		<b>407'200.00</b>		<b>387'544.15</b>
3001	Entschädigungen Schulpflege, Kommissionen	281'000.00		281'000.00		262'664.70	
3002	Tag-/Sitzungsgelder	30'000.00		45'000.00		25'227.50	
3030	Sozialleistungen	22'000.00		21'000.00		14'230.35	
3171	Spesementschädigungen	5'000.00		6'000.00		2'197.30	
3185	Anlässe, Empfänge, Ehrungen	67'000.00		54'200.00		83'224.30	
<b>412</b>	<b>Schulverwaltung</b>	<b>1'229'900.00</b>	<b>71'000.00</b>	<b>1'230'100.00</b>	<b>21'000.00</b>	<b>1'194'103.70</b>	<b>55'550.50</b>
	Saldo		<b>1'158'900.00</b>		<b>1'209'100.00</b>		<b>1'138'553.20</b>
<b>4120</b>	<b>Schulverwaltung</b>	<b>1'229'900.00</b>	<b>71'000.00</b>	<b>1'230'100.00</b>	<b>21'000.00</b>	<b>1'194'103.70</b>	<b>55'550.50</b>
	Saldo		<b>1'158'900.00</b>		<b>1'209'100.00</b>		<b>1'138'553.20</b>
3010	Besoldungen, Zulagen	526'900.00		480'100.00		581'149.85	
3030	Sozialleistungen	101'000.00		79'000.00		100'096.45	
3070	Teuerungszulagen an Rentenbezüger, Ruhegehälter	104'000.00		115'000.00		104'735.20	
3080	Aushilfsentschädigungen	20'000.00		20'000.00		5'222.70	
3090	Allgemeiner Personalaufwand	25'200.00		23'000.00		22'508.55	

## Schulgemeinde Küsnacht

Laufende Rechnung

Konto	Text	Voranschlag 2009		Voranschlag 2008		Rechnung 2007	
		Aufwand	Ertrag	Aufwand	Ertrag	Aufwand	Ertrag
3101	Büromaterial	8'000.00		10'000.00		5'850.05	
3104	Drucksachen, Insetate, Publikationen	15'000.00		15'000.00		10'165.15	
3105	Zeitungen, Zeitschriften	4'000.00		4'000.00		3'424.00	
3111	Kauf Mobiliar, Geräte, Maschinen	2'000.00		6'000.00		39.90	
3151	Unterhalt Mobiliar, Geräte, Maschinen	37'500.00		44'600.00		26'134.55	
3171	Spesenentschädigungen	2'600.00		2'400.00		2'590.00	
3181	Telefon, Porti, Frachten	45'000.00		47'400.00		41'877.75	
3183	Betriebs-/Notariatskosten	400.00		400.00			
3189	Dienstleistungen Dritter	262'000.00		306'900.00		214'727.85	
3190	Allgemeiner Sachaufwand	1'300.00		1'300.00		581.70	
3529	Entschädigungen an andere Gemeinden	75'000.00		75'000.00		75'000.00	
4361	Versicherungsleistungen, Erwerbssatz		70'000.00		20'000.00		55'357.15
4369	Rückerstattungen Dritter		1'000.00		1'000.00		193.35
<b>42</b>	<b>Finanzen, Finanzausgleich, Steuern</b>	<b>53'541'000.00</b>	<b>75'221'400.00</b>	<b>8'450'000.00</b>	<b>28'763'200.00</b>	<b>7'840'932.69</b>	<b>27'427'263.54</b>
	<b>Saldo</b>	<b>21'680'400.00</b>		<b>20'313'200.00</b>		<b>19'586'330.85</b>	
<b>420</b>	<b>Finanzen, Finanzausgleich, Steuern</b>	<b>53'541'000.00</b>	<b>75'221'400.00</b>	<b>8'450'000.00</b>	<b>28'763'200.00</b>	<b>7'840'932.69</b>	<b>27'427'263.54</b>
	<b>Saldo</b>	<b>21'680'400.00</b>		<b>20'313'200.00</b>		<b>19'586'330.85</b>	
<b>4200</b>	<b>Finanzausgleich (Anteil)</b>	<b>47'600'000.00</b>					
	<b>Saldo</b>		<b>47'600'000.00</b>				
3410	Beiträge an den Ausgleichsfonds, Steuerkraftausgleich		47'600'000.00				
<b>4201</b>	<b>Kapitaldienst</b>						
	<b>Saldo</b>	<b>315'000.00</b>		<b>94'000.00</b>	<b>266'000.00</b>		<b>273'902.40</b>
3210	Zinsen, kurzfristige Schulden			<b>172'000.00</b>		<b>273'902.40</b>	
				94'000.00			

**Schulgemeinde Küsnacht**

Laufende Rechnung

Konto	Text	Voranschlag 2009		Voranschlag 2008		Rechnung 2007	
		Aufwand	Ertrag	Aufwand	Ertrag	Aufwand	Ertrag
4211	Allgemeine Kontokorrentzinsen		60'000.00				8'103.35
4290	Allgemeine Vermögenserträge		1'000.00		1'000.00		950.00
4920	Aufteilung Passivzinsen		254'000.00		265'000.00		264'849.05
<b>4202</b>	<b>Abschreibungen</b>	<b>4'971'000.00</b>		<b>7'926'000.00</b>		<b>7'426'272.50</b>	
<b>Saldo</b>			<b>4'971'000.00</b>		<b>7'926'000.00</b>		<b>7'426'272.50</b>
3310	Ordentliche Abschreibungen Verwaltungsvermögen	2'971'000.00		3'926'000.00		3'426'272.50	
3320	Zusätzliche Abschreibungen Verwaltungsvermögen	2'000'000.00		4'000'000.00		4'000'000.00	
<b>4203</b>	<b>Steuern</b>	<b>970'000.00</b>	<b>71'363'000.00</b>	<b>430'000.00</b>	<b>25'604'000.00</b>	<b>414'660.19</b>	<b>26'523'380.00</b>
<b>Saldo</b>		<b>70'393'000.00</b>		<b>25'174'000.00</b>		<b>26'108'719.81</b>	
3292	Zinsen auf Steuern	50'000.00		20'000.00		46'687.09	
3302	Steuerklasse, Abschreibungen	50'000.00		70'000.00		54'603.80	
3519	Entschädigungen an den Kanton	150'000.00		40'000.00		34'592.70	
3529	Entschädigungen an andere Gemeinden	720'000.00		300'000.00		278'776.60	
4000	Ordentliche Steuern Rechnungsjahr		68'855'000.00		23'440'000.00		21'952'251.70
4001	Ordentliche Steuern Vorjahr		1'330'000.00		1'330'000.00		2'607'961.45
4002	Ordentliche Steuern früherer Jahre		1'330'000.00		1'330'000.00		2'406'153.81
4004	Quellensteuern		1'528'000.00		520'000.00		832'025.80
4006	Aktive Steuerauscheidungen		330'000.00		250'000.00		353'325.90
4007	Passive Steuerauscheidungen		-1'950'000.00		-1'500'000.00		-1'638'445.00
4008	Pauschale Steueranrechnungen		-610'000.00		-190'000.00		-191'890.60
4009	Nachsteuern		420'000.00		420'000.00		93'343.35
4213	Zinsen auf Steuern		130'000.00		4'000.00		108'653.59
<b>4204</b>	<b>Abschluss</b>		<b>3'543'400.00</b>		<b>2'893'200.00</b>		<b>629'981.14</b>
<b>Saldo</b>		<b>3'543'400.00</b>		<b>2'893'200.00</b>		<b>629'981.14</b>	

## Schulgemeinde Küsnacht

Laufende Rechnung

Konto	Text	Voranschlag 2009		Voranschlag 2008		Rechnung 2007	
		Aufwand	Ertrag	Aufwand	Ertrag	Aufwand	Ertrag
9121	Aufwandüberschuss		3'543'400.00		2'893'200.00		629'981.14
<b>43</b>	<b>Bildung</b>	<b>18'322'100.00</b>	<b>1'768'000.00</b>	<b>17'383'600.00</b>	<b>2'361'800.00</b>	<b>17'220'838.65</b>	<b>2'062'836.50</b>
	<b>Saldo</b>		<b>16'554'100.00</b>		<b>15'021'800.00</b>		<b>15'158'002.15</b>
<b>431</b>	<b>Kindergarten</b>	<b>787'200.00</b>		<b>739'000.00</b>		<b>957'662.30</b>	
	<b>Saldo</b>		<b>787'200.00</b>		<b>739'000.00</b>		<b>957'662.30</b>
<b>4310</b>	<b>Kindergarten</b>	<b>787'200.00</b>		<b>739'000.00</b>		<b>957'662.30</b>	
	<b>Saldo</b>		<b>787'200.00</b>		<b>739'000.00</b>		<b>957'662.30</b>
3010	Besoldungen	8'200.00		6'700.00		7'856.70	
3021	Besoldungen					795'621.80	
3022	Zulagen	16'500.00		15'800.00		8'289.15	
3030	Sozialleistungen	3'500.00		3'500.00		135'421.25	
3080	Aushilfsentschädigungen	14'000.00		13'000.00		10'473.40	
3519	Entschädigungen an den Kanton	745'000.00		700'000.00			
<b>432</b>	<b>Primarschule</b>	<b>5'849'300.00</b>	<b>7'000.00</b>	<b>5'932'400.00</b>	<b>153'000.00</b>	<b>5'490'369.70</b>	<b>131'986.60</b>
	<b>Saldo</b>		<b>5'842'300.00</b>		<b>5'779'400.00</b>		<b>5'358'383.10</b>
<b>4320</b>	<b>Primarschule</b>	<b>4'776'400.00</b>	<b>7'000.00</b>	<b>4'884'400.00</b>	<b>153'000.00</b>	<b>4'451'852.60</b>	<b>131'986.60</b>
	<b>Saldo</b>		<b>4'769'400.00</b>		<b>4'731'400.00</b>		<b>4'319'866.00</b>
3022	Zulagen	733'400.00		826'400.00		805'564.75	
3030	Sozialleistungen	104'000.00		99'000.00		100'687.05	
3080	Aushilfsentschädigungen	60'000.00		55'000.00		75'036.95	
3519	Entschädigungen an den Kanton	3'825'000.00		3'850'000.00		3'414'688.85	
3621	Beiträge an Gemeinden, Zweckverbände	54'000.00		54'000.00		55'875.00	

**Schulgemeinde Küsnacht**

Laufende Rechnung

Konto	Text	Voranschlag 2009		Voranschlag 2008		Rechnung 2007	
		Aufwand	Ertrag	Aufwand	Ertrag	Aufwand	Ertrag
4369	Rückerstattungen Dritter		7'000.00		52'000.00		19'460.00
4529	Entschädigungen anderer Gemeinden				81'000.00		81'000.00
4610	Staatsbeiträge				20'000.00		31'526.60
<b>4321</b>	<b>Geleitete Schule Itschnach / Limberg</b>						
	<b>Saldo</b>	<b>340'000.00</b>	<b>340'000.00</b>	<b>337'500.00</b>	<b>337'500.00</b>	<b>321'681.20</b>	<b>321'681.20</b>
3090	Allgemeiner Personalaufwand	24'000.00		23'000.00		23'247.05	
3102	Lehrmittel	50'200.00		47'700.00		37'323.25	
3103	Schulmaterial	57'000.00		52'200.00		57'611.35	
3104	Drucksachen	2'000.00		2'000.00		120.00	
3105	Zeitungen, Zeitschriften	2'100.00		2'100.00		1'868.45	
3111	Kauf Mobiliar, Geräte, Maschinen	74'400.00		80'000.00		85'728.30	
3151	Unterhalt Mobiliar, Geräte, Maschinen	10'700.00		7'400.00		13'773.75	
3160	Mieten, Benützungskosten	39'000.00		43'000.00		32'127.10	
3172	Aufwendungen für Klassenlager	32'000.00		35'000.00		31'050.85	
3173	Schulreisen, Ausflüge, Exkursionen	14'000.00		14'000.00		9'971.40	
3181	Telefon, Porti, Frachten	10'100.00		10'100.00		7'717.60	
3189	Dienstleistungen Dritter	22'500.00		19'000.00		20'394.40	
3190	Allgemeiner Sachaufwand	2'000.00		2'000.00		747.70	
<b>4322</b>	<b>Geleitete Schule Dorf</b>						
	<b>Saldo</b>	<b>284'300.00</b>	<b>284'300.00</b>	<b>297'500.00</b>	<b>297'500.00</b>	<b>302'188.00</b>	<b>302'188.00</b>
3090	Allgemeiner Personalaufwand	15'000.00		9'000.00		13'990.00	
3102	Lehrmittel	33'000.00		35'000.00		37'158.80	
3103	Schulmaterial	62'000.00		60'000.00		69'200.70	
3104	Drucksachen	2'000.00		2'000.00			
3105	Zeitungen, Zeitschriften	1'800.00		1'800.00		1'496.90	

**Schulgemeinde Küsnacht**

Laufende Rechnung

Konto	Text	Voranschlag 2009		Voranschlag 2008		Rechnung 2007	
		Aufwand	Ertrag	Aufwand	Ertrag	Aufwand	Ertrag
3111	Kauf Mobiliar, Geräte, Maschinen	36'000.00		42'500.00		49'201.55	
3151	Unterhalt Mobiliar, Geräte, Maschinen	22'500.00		22'500.00		23'043.45	
3160	Mieten, Benützungskosten	36'000.00		33'200.00		36'951.45	
3172	Aufwendungen für Klassenlager	20'000.00		30'500.00		15'099.95	
3173	Schulreisen, Ausflüge, Exkursionen	8'000.00		8'000.00		12'232.35	
3181	Telefon, Porti, Frachten	10'000.00		10'000.00		7'574.85	
3189	Dienstleistungen Dritter	37'000.00		42'000.00		35'532.35	
3190	Allgemeiner Sachaufwand	1'000.00		1'000.00		705.65	
<b>4323</b>	<b>Geleitete Schule Goldbach</b>	<b>200'600.00</b>		<b>215'300.00</b>		<b>173'673.75</b>	
<b>Saldo</b>			<b>200'600.00</b>		<b>215'300.00</b>		<b>173'673.75</b>
3090	Allgemeiner Personalaufwand	10'000.00		8'000.00		9'201.50	
3102	Lehrmittel	31'200.00		31'700.00		24'616.75	
3103	Schulmaterial	40'800.00		40'300.00		35'144.55	
3104	Drucksachen	2'000.00		2'000.00		375.00	
3105	Zeitungen, Zeitschriften	1'000.00		900.00		711.10	
3111	Kauf Mobiliar, Geräte, Maschinen	31'700.00		41'300.00		49'407.70	
3151	Unterhalt Mobiliar, Geräte, Maschinen	11'700.00		15'200.00		10'749.90	
3160	Mieten, Benützungskosten	500.00		500.00		499.00	
3172	Aufwendungen für Klassenlager	19'000.00		19'000.00		7'684.45	
3173	Schulreisen, Ausflüge, Exkursionen	8'000.00		8'000.00		5'213.80	
3181	Telefon, Porti, Frachten	6'000.00		6'000.00		4'719.65	
3189	Dienstleistungen Dritter	38'300.00		42'000.00		25'093.90	
3190	Allgemeiner Sachaufwand	400.00		400.00		256.45	
<b>4324</b>	<b>Geleitete Schule Heslibach</b>	<b>248'000.00</b>		<b>197'700.00</b>		<b>240'974.15</b>	
<b>Saldo</b>			<b>248'000.00</b>		<b>197'700.00</b>		<b>240'974.15</b>
			<b>248'000.00</b>		<b>197'700.00</b>		<b>240'974.15</b>

**Schulgemeinde Küsnacht**

Laufende Rechnung

Konto	Text	Voranschlag 2009		Voranschlag 2008		Rechnung 2007	
		Aufwand	Ertrag	Aufwand	Ertrag	Aufwand	Ertrag
3090	Allgemeiner Personalaufwand	15'300.00		12'500.00		15'865.45	
3102	Lehrmittel	33'000.00		31'500.00		32'588.20	
3103	Schulmaterial	37'000.00		37'000.00		38'469.60	
3104	Drucksachen	2'000.00		3'000.00			
3105	Zeitungen, Zeitschriften	1'600.00		1'600.00		973.90	
3111	Kauf Mobiliar, Geräte, Maschinen	43'000.00		1'000.00		68'332.00	
3151	Unterhalt Mobiliar, Geräte, Maschinen	20'900.00		20'900.00		8'753.45	
3160	Mieten, Benützungskosten	500.00		500.00		263.00	
3172	Aufwendungen für Klassenlager	32'000.00		24'000.00		19'928.90	
3173	Schulreisen, Ausflüge, Exkursionen	9'100.00		9'100.00		6'626.20	
3181	Telefon, Porti, Frachten	10'000.00		9'000.00		7'197.70	
3189	Dienstleistungen Dritter	41'000.00		45'000.00		40'896.80	
3190	Allgemeiner Sachaufwand	2'600.00		2'600.00		1'078.95	
<b>433</b>	<b>Oberstufe</b>	<b>5'636'800.00</b>	<b>983'900.00</b>	<b>5'153'100.00</b>	<b>1'357'000.00</b>	<b>4'766'721.90</b>	<b>1'140'492.00</b>
	<b>Saldo</b>		<b>4'652'900.00</b>		<b>3'796'100.00</b>		<b>3'626'229.90</b>
<b>4331</b>	<b>Sekundarschule</b>	<b>3'905'100.00</b>	<b>25'000.00</b>	<b>3'521'000.00</b>	<b>152'000.00</b>	<b>3'148'008.65</b>	<b>115'406.00</b>
	<b>Saldo</b>		<b>3'880'100.00</b>		<b>3'369'000.00</b>		<b>3'032'602.65</b>
3022	Zulagen	414'800.00		492'400.00		427'407.85	
3030	Sozialleistungen	67'000.00		76'000.00		58'458.15	
3080	Aushilfsentschädigungen	20'000.00		11'000.00		42'352.85	
3090	Allgemeiner Personalaufwand	22'000.00		22'000.00		24'699.00	
3102	Lehrmittel	108'000.00		95'900.00		75'751.25	
3103	Schulmaterial	167'000.00		162'600.00		156'359.85	
3104	Drucksachen	2'000.00		2'000.00			
3105	Zeitungen, Zeitschriften	7'000.00		7'000.00		2'590.50	

**Schulgemeinde Küsnacht**

Laufende Rechnung

Konto	Text	Voranschlag 2009		Voranschlag 2008		Rechnung 2007	
		Aufwand	Ertrag	Aufwand	Ertrag	Aufwand	Ertrag
3111	Kauf Mobiliar, Geräte, Maschinen	65'200.00		89'300.00		91'675.20	
3151	Unterhalt Mobiliar, Geräte, Maschinen	47'000.00		44'600.00		30'662.25	
3160	Mieten, Benützungskosten	2'200.00		2'700.00		1'723.25	
3172	Aufwendungen für Klassenlager	70'000.00		75'000.00		53'419.50	
3173	Schulreisen, Ausflüge, Exkursionen	25'000.00		27'000.00		13'293.65	
3181	Telefon, Porti, Frachten	8'000.00		8'000.00		4'434.00	
3189	Dienstleistungen Dritter	93'400.00		89'500.00		62'258.30	
3190	Allgemeiner Sachaufwand	2'000.00		2'000.00		50.00	
3519	Entschädigungen an den Kanton	1'536'000.00		1'420'000.00		1'315'423.05	
3529	Entschädigungen an andere Gemeinden bzw. Dritte	1'248'500.00		894'000.00		787'450.00	
4369	Rückerstattungen Dritter				14'000.00		
4529	Entschädigungen anderer Gemeinden		25'000.00		113'000.00		95'600.00
4610	Staatsbeiträge				25'000.00		19'806.00
<b>4332</b>	<b>Weiterbildungs- und Berufswahlschulen</b>	<b>1'731'700.00</b>	<b>958'900.00</b>	<b>1'632'100.00</b>	<b>1'205'000.00</b>	<b>1'618'713.25</b>	<b>1'025'086.00</b>
<b>Saldo</b>			<b>772'800.00</b>		<b>427'100.00</b>		<b>593'627.25</b>
3021	Besoldungen	1'200'700.00		1'146'200.00		1'136'352.50	
3022	Zulagen	61'000.00		50'900.00		37'608.30	
3030	Sozialleistungen	239'000.00		221'000.00		216'002.40	
3080	Ausfallentschädigungen	5'000.00		5'000.00		9'998.40	
3090	Allgemeiner Personalaufwand	10'000.00		10'000.00		6'923.75	
3102	Lehrmittel	16'000.00		16'000.00		22'073.65	
3103	Schulmaterial	66'000.00		66'000.00		62'318.45	
3104	Drucksachen	9'000.00		9'000.00		4'308.65	
3105	Zeitungen, Zeitschriften	1'500.00		1'500.00		1'331.55	
3111	Kauf Mobiliar, Geräte, Maschinen	32'000.00		31'000.00		64'418.75	
3151	Unterhalt Mobiliar, Geräte, Maschinen	20'000.00		14'000.00		5'950.10	

**Schulgemeinde Küsnacht**

Laufende Rechnung

Konto	Text	Voranschlag 2009		Voranschlag 2008		Rechnung 2007	
		Aufwand	Ertrag	Aufwand	Ertrag	Aufwand	Ertrag
3172	Aufwendungen für Klassenlager	30'000.00		30'000.00		31'076.15	
3173	Schulreisen, Ausflüge, Exkursionen	6'500.00		6'500.00		1'353.80	
3181	Telefon, Porti, Frachten	4'000.00		4'000.00		4'297.25	
3189	Dienstleistungen Dritter	28'000.00		18'000.00		14'409.55	
3190	Allgemeiner Sachaufwand	3'000.00		3'000.00		290.00	
4331	Schulgelder		104'900.00		89'000.00		138'170.00
4529	Entschädigungen anderer Gemeinden		704'000.00		831'000.00		714'804.00
4600	Bundesbeiträge		20'000.00		25'000.00		25'260.00
4610	Staatsbeiträge		130'000.00		260'000.00		146'852.00
<b>434</b>	<b>Hauswirtschaft, Handarbeit</b>					<b>403'237.60</b>	
	<b>Saldo</b>						<b>403'237.60</b>
<b>4342</b>	<b>Hauswirtschaft, Handarbeit</b>					<b>403'237.60</b>	
	<b>Saldo</b>						<b>403'237.60</b>
3022	Zulagen					22'022.80	
3030	Sozialleistungen					1'746.30	
3080	Aushilfsentschädigungen					4'380.25	
3519	Entschädigungen an den Kanton					375'088.25	
<b>435</b>	<b>Sonderschulung</b>	<b>2'917'100.00</b>	<b>68'500.00</b>	<b>2'624'300.00</b>	<b>118'800.00</b>	<b>2'833'984.25</b>	<b>181'881.85</b>
	<b>Saldo</b>		<b>2'848'600.00</b>		<b>2'505'500.00</b>		<b>2'652'102.40</b>
<b>4351</b>	<b>Sonderschulung, Heimversorgung</b>	<b>1'600'900.00</b>	<b>38'500.00</b>	<b>1'257'000.00</b>	<b>22'800.00</b>	<b>1'572'387.50</b>	<b>64'046.40</b>
	<b>Saldo</b>		<b>1'562'400.00</b>		<b>1'234'200.00</b>		<b>1'508'341.10</b>
3529	Entschädigungen an andere Gemeinden		225'000.00		165'000.00		112'500.00
3610	Beiträge an den Kanton		20'000.00		20'000.00		81'571.00

## Schulgemeinde Küsnacht

Laufende Rechnung

Konto	Text	Voranschlag 2009		Voranschlag 2008		Rechnung 2007	
		Aufwand	Ertrag	Aufwand	Ertrag	Aufwand	Ertrag
3651	Beiträge an private Institutionen	1'352'900.00		1'060'000.00		1'377'276.50	
3661	Beiträge an Private	3'000.00		12'000.00		1'040.00	
4369	Rückerstattungen Dritter		20'000.00		22'800.00		40'912.40
4610	Staatsbeiträge		18'500.00				23'134.00
<b>4352</b>	<b>Sonderpädagogische Massnahmen</b>	<b>767'900.00</b>	<b>20'000.00</b>	<b>851'300.00</b>	<b>62'000.00</b>	<b>804'223.65</b>	<b>92'717.00</b>
<b>Saldo</b>			<b>747'900.00</b>		<b>789'300.00</b>		<b>711'506.65</b>
302101	Logopäden	207'600.00		252'200.00		213'533.40	
302102	Heilpädagogische Förderlehre	291'700.00		334'600.00		341'535.85	
302103	Psychomotorik Fachlehrer	149'600.00		136'500.00		133'546.55	
3030	Sozialleistungen	119'000.00		128'000.00		115'607.85	
4369	Rückerstattungen Dritter		20'000.00		20'000.00		48'653.00
4610	Staatsbeiträge				42'000.00		44'064.00
<b>4353</b>	<b>Deutsch für Fremdsprachige</b>	<b>489'900.00</b>	<b>10'000.00</b>	<b>481'500.00</b>	<b>34'000.00</b>	<b>431'658.50</b>	<b>25'118.45</b>
<b>Saldo</b>			<b>479'900.00</b>		<b>447'500.00</b>		<b>406'540.05</b>
3021	Besoldungen	409'900.00		408'500.00		358'273.75	
3030	Sozialleistungen	80'000.00		73'000.00		73'384.75	
4369	Rückerstattungen Dritter		10'000.00		14'000.00		5'678.45
4610	Staatsbeiträge				20'000.00		19'440.00
<b>4354</b>	<b>Verschiedene Therapien</b>	<b>58'400.00</b>		<b>34'500.00</b>		<b>25'714.60</b>	
<b>Saldo</b>			<b>58'400.00</b>		<b>34'500.00</b>		<b>25'714.60</b>
3189	Dienstleistungen Dritter	58'400.00		34'500.00		21'586.00	
3329	Entschädigungen an andere Gemeinden					4'128.60	

**Schulgemeinde Küsnacht**

Laufende Rechnung

Konto	Text	Voranschlag 2009		Voranschlag 2008		Rechnung 2007	
		Aufwand	Ertrag	Aufwand	Ertrag	Aufwand	Ertrag
<b>436</b>	<b>Bildungswesen, übriges</b>	<b>169'500.00</b>	<b>68'500.00</b>	<b>173'700.00</b>	<b>69'000.00</b>	<b>164'074.90</b>	<b>61'243.00</b>
	<b>Saldo</b>		<b>101'000.00</b>		<b>104'700.00</b>		<b>102'831.90</b>
<b>4360</b>	<b>Hauswirtschaftliche Fortbildungskurse</b>	<b>169'500.00</b>	<b>68'500.00</b>	<b>173'700.00</b>	<b>69'000.00</b>	<b>164'074.90</b>	<b>61'243.00</b>
	<b>Saldo</b>		<b>101'000.00</b>		<b>104'700.00</b>		<b>102'831.90</b>
3021	Besoldungen	141'800.00		137'000.00		133'815.25	
3030	Sozialleistungen	14'000.00		23'000.00		18'674.30	
3090	Allgemeiner Personalaufwand	1'200.00		1'200.00		600.00	
3103	Schulmaterial	4'000.00		4'000.00		3'261.40	
3104	Drucksachen, Inserate	1'500.00		1'500.00		1'165.65	
3111	Kauf Mobiliar, Geräte, Maschinen	4'000.00		4'500.00		4'376.90	
3151	Unterhalt Mobiliar, Geräte, Maschinen	3'000.00		2'500.00		2'181.40	
4332	Kursgelder		27'500.00		31'500.00		26'120.00
4600	Bundesbeiträge		11'000.00		12'500.00		9'473.00
4610	Staatsbeiträge		30'000.00		25'000.00		25'650.00
<b>438</b>	<b>Volksschule, übriges</b>	<b>1'671'600.00</b>	<b>30'100.00</b>	<b>1'681'200.00</b>	<b>38'000.00</b>	<b>1'633'767.85</b>	<b>31'862.00</b>
	<b>Saldo</b>		<b>1'641'500.00</b>		<b>1'643'200.00</b>		<b>1'601'905.85</b>
<b>4381</b>	<b>Jugendbibliothek</b>	<b>27'400.00</b>	<b>500.00</b>	<b>27'000.00</b>	<b>500.00</b>	<b>21'242.90</b>	<b>386.00</b>
	<b>Saldo</b>		<b>26'900.00</b>		<b>26'500.00</b>		<b>20'856.90</b>
3021	Besoldungen	14'000.00		14'000.00		13'769.90	
3030	Sozialleistungen	1'500.00		1'500.00		27.60	
3104	Drucksachen	300.00		300.00			
3105	Zeitungen, Zeitschriften	300.00		300.00		90.00	
3107	Bücher	7'500.00		7'500.00		6'465.40	
3190	Allgemeiner Sachaufwand	3'800.00		3'400.00		890.00	

<b>Schulgemeinde Küsnacht</b>							
Laufende Rechnung							
Konto	Text	Voranschlag 2009		Voranschlag 2008		Rechnung 2007	
		Aufwand	Ertrag	Aufwand	Ertrag	Aufwand	Ertrag
4391	Lesegebühren		500.00		500.00		386.00
<b>4382</b>	<b>Schülertransporte</b>						
	<b>Saldo</b>	<b>191'700.00</b>	<b>191'700.00</b>	<b>174'700.00</b>	<b>174'700.00</b>	<b>201'351.45</b>	<b>201'351.45</b>
3010	Besoldungen	97'900.00		95'000.00		100'965.45	
3030	Sozialleistungen	19'000.00		17'600.00		17'123.15	
3090	Allgemeiner Personalaufwand	500.00		1'000.00			
3132	Betriebsmaterial Fahrzeuge	12'000.00		10'000.00		9'444.00	
3152	Unterhalt Fahrzeuge	12'000.00		11'000.00		13'507.20	
3181	Telefon, Porti, Frachten	800.00		600.00		899.50	
3182	Versicherungen, Steuern, Abgaben	4'500.00		4'500.00		3'836.00	
3189	Dienstleistungen Dritter	30'000.00		25'000.00		37'354.75	
3661	Beiträge an Private	15'000.00		10'000.00		18'221.40	
<b>4383</b>	<b>Aufgabenhilfe</b>						
	<b>Saldo</b>	<b>65'900.00</b>	<b>65'900.00</b>	<b>53'400.00</b>	<b>53'400.00</b>	<b>38'148.55</b>	<b>38'148.55</b>
3021	Besoldungen	59'900.00		49'400.00		38'148.55	
3030	Sozialleistungen	6'000.00		4'000.00			
<b>4384</b>	<b>Examenkosten</b>						
	<b>Saldo</b>	<b>20'000.00</b>	<b>20'000.00</b>	<b>24'000.00</b>	<b>24'000.00</b>	<b>13'449.60</b>	<b>13'449.60</b>
3185	Anlässe, Empfänge, Ehrungen	20'000.00		24'000.00		13'449.60	
<b>4385</b>	<b>Schulsport</b>						
	<b>Saldo</b>	<b>337'000.00</b>	<b>337'000.00</b>	<b>384'300.00</b>	<b>384'300.00</b>	<b>321'621.35</b>	<b>321'621.35</b>
3021	Besoldungen	42'300.00		39'400.00		39'711.35	
3022	Zulagen	700.00		700.00		660.00	

**Schulgemeinde Küsnacht**

Laufende Rechnung

Konto	Text	Voranschlag 2009		Voranschlag 2008		Rechnung 2007	
		Aufwand	Ertrag	Aufwand	Ertrag	Aufwand	Ertrag
3030	Sozialleistungen	4'000.00		3'000.00		188.20	
3080	Aushilfsentschädigungen	500.00		500.00			
3171	Spesensentschädigungen	2'500.00		2'000.00		2'574.80	
3189	Dienstleistungen Dritter	21'000.00		20'000.00		21'600.00	
3621	Beiträge an Gemeinden, Zweckverbände	266'000.00		318'700.00		256'887.00	
<b>4386</b>	<b>Versicherungen</b>	<b>55'000.00</b>		<b>54'300.00</b>		<b>51'235.50</b>	
<b>Saldo</b>		<b>55'000.00</b>	<b>55'000.00</b>	<b>54'300.00</b>	<b>54'300.00</b>	<b>51'235.50</b>	<b>51'235.50</b>
3182	Versicherungen, Steuern, Abgaben	55'000.00		54'300.00		51'235.50	
<b>4387</b>	<b>Musikschule</b>	<b>882'000.00</b>		<b>865'000.00</b>		<b>908'328.40</b>	
<b>Saldo</b>		<b>882'000.00</b>	<b>882'000.00</b>	<b>865'000.00</b>	<b>865'000.00</b>	<b>908'328.40</b>	<b>908'328.40</b>
3651	Beiträge an Musikschule	870'000.00		850'000.00		900'000.00	
3661	Beiträge an Private	12'000.00		15'000.00		8'328.40	
<b>4388</b>	<b>Beiträge</b>	<b>33'300.00</b>		<b>24'500.00</b>		<b>17'986.55</b>	
<b>Saldo</b>		<b>33'300.00</b>	<b>33'300.00</b>	<b>24'500.00</b>	<b>24'500.00</b>	<b>17'986.55</b>	<b>17'986.55</b>
3621	Beiträge an Gemeinden, Zweckverbände	32'300.00		22'500.00		17'696.55	
3670	Beiträge an Hilfsorganisation	1'000.00		2'000.00		290.00	
<b>4389</b>	<b>Mittagstisch</b>	<b>59'300.00</b>		<b>29'600.00</b>		<b>60'403.55</b>	
<b>Saldo</b>		<b>59'300.00</b>	<b>29'700.00</b>	<b>74'000.00</b>	<b>37'500.00</b>	<b>60'403.55</b>	<b>31'476.00</b>
3010	Besoldungen Betreuungspersonal	45'100.00		55'000.00		49'199.50	
3030	Sozialleistungen	4'000.00		4'500.00		1'911.10	
3104	Drucksachen, Inserate	700.00		1'000.00			
3135	Wareneinkauf	8'500.00		12'000.00		9'292.95	
3189	Dienstleistungen Dritter	1'000.00		1'500.00			

<b>Schulgemeinde Küsnacht</b>							
Laufende Rechnung							
Konto	Text	Voranschlag 2009		Voranschlag 2008		Rechnung 2007	
		Aufwand	Ertrag	Aufwand	Ertrag	Aufwand	Ertrag
4369	Rückerstattungen Dritter		29'600.00		37'500.00		31'476.00
<b>439</b>	<b>Ausserschulische Betreuung</b>	<b>1'290'600.00</b>	<b>610'000.00</b>	<b>1'079'900.00</b>	<b>626'000.00</b>	<b>971'020.15</b>	<b>515'371.05</b>
	<b>Saldo</b>		<b>680'600.00</b>		<b>453'900.00</b>		<b>455'649.10</b>
<b>4391</b>	<b>KICK It Schnach</b>	<b>260'700.00</b>	<b>95'000.00</b>	<b>261'400.00</b>	<b>95'000.00</b>	<b>205'098.80</b>	<b>93'178.05</b>
	<b>Saldo</b>		<b>165'700.00</b>		<b>166'400.00</b>		<b>111'920.75</b>
3010	Besoldungen	144'000.00		116'700.00		125'009.80	
3030	Sozialleistungen	24'000.00		20'000.00		19'688.05	
3080	Aushilfeentschädigungen	8'000.00		12'000.00		7'372.60	
3090	Allgemeiner Personalaufwand	3'000.00		6'000.00		1'160.55	
3101	Büromaterial	700.00		700.00		465.75	
3111	Kauf Mobiliar, Geräte, Maschinen	10'000.00		20'000.00		1'603.10	
3131	Betriebs- / Verbrauchsmaterial	4'000.00		4'000.00		1'871.40	
3134	Lebensmittel	3'000.00		3'000.00		982.75	
3135	Wareneinkauf	4'000.00		4'000.00		2'047.95	
3151	Unterhalt Mobiliar, Geräte, Maschinen	2'000.00		1'000.00		913.15	
3173	Schulreisen, Ausflüge, Exkursionen	1'000.00		2'000.00		416.00	
3181	Telefon, Porti, Frachten	1'000.00		1'000.00		410.40	
3189	Dienstleistungen Dritter	55'000.00		70'000.00		42'995.40	
3190	Allgemeiner Sachaufwand	1'000.00		1'000.00		161.90	
4369	Rückerstattungen Dritter		95'000.00		95'000.00		93'178.05
<b>4392</b>	<b>KICK Dorf</b>	<b>608'500.00</b>	<b>300'000.00</b>	<b>585'300.00</b>	<b>356'000.00</b>	<b>523'889.85</b>	<b>282'476.50</b>
	<b>Saldo</b>		<b>308'500.00</b>		<b>229'300.00</b>		<b>241'413.35</b>
3010	Besoldungen	334'500.00		303'400.00		290'102.30	
3030	Sozialleistungen	50'000.00		41'000.00		41'564.40	

**Schulgemeinde Küsnacht**

Laufende Rechnung

Konto	Text	Voranschlag 2009		Voranschlag 2008		Rechnung 2007	
		Aufwand	Ertrag	Aufwand	Ertrag	Aufwand	Ertrag
3080	Aushilfsentschädigungen	25'800.00		25'700.00		14'992.35	
3090	Allgemeiner Personalaufwand	3'000.00		7'900.00		1'715.35	
3101	Büromaterial	1'500.00		1'500.00		721.25	
3111	Kauf Mobiliar, Geräte, Maschinen	3'000.00		2'000.00		2'383.00	
3121	Wasser, Energie, Heizung, Entsorgung	1'500.00		4'500.00		756.75	
3131	Betriebs- / Verbrauchsmaterial	5'300.00		5'000.00		4'627.10	
3134	Lebensmittel	5'800.00		5'500.00		3'619.75	
3135	Wareneinkauf	4'200.00		6'300.00		3'028.85	
3151	Unterhalt Mobiliar, Geräte, Maschinen	2'100.00		2'000.00		1'335.95	
3160	Mieten, Pacht, Benützungskosten	14'200.00		14'000.00		14'088.00	
3173	Schulreisen, Ausflüge, Exkursionen	4'500.00		3'500.00		2'054.35	
3181	Telefon, Porti, Frachten	2'100.00		2'000.00		1'274.55	
3189	Dienstleistungen Dritter	150'000.00		160'000.00		141'504.90	
3190	Allgemeiner Sachaufwand	1'000.00		1'000.00		121.00	
4369	Rückerstattungen Dritter		300'000.00		356'000.00		282'476.50
<b>4393</b>	<b>KICK Goldbach</b>	<b>339'600.00</b>	<b>185'000.00</b>	<b>233'200.00</b>	<b>175'000.00</b>	<b>242'031.50</b>	<b>139'716.50</b>
	<b>Saldo</b>		<b>154'600.00</b>		<b>58'200.00</b>		<b>102'315.00</b>
3010	Besoldungen	196'800.00		116'400.00		148'812.05	
3030	Sozialleistungen	37'000.00		19'000.00		16'633.45	
3080	Aushilfsentschädigungen	10'000.00		10'000.00		3'112.95	
3090	Allgemeiner Personalaufwand	4'500.00		4'500.00		-559.20	
3101	Büromaterial	700.00		700.00		319.55	
3111	Kauf Mobiliar, Geräte, Maschinen	4'000.00		4'000.00		1'575.40	
3131	Betriebs- / Verbrauchsmaterial	4'000.00		4'000.00		3'881.90	
3134	Lebensmittel	3'000.00		3'000.00		2'469.00	
3135	Wareneinkauf	4'000.00		4'000.00		4'148.25	

### Schulgemeinde Küsnacht

Laufende Rechnung

Konto	Text	Voranschlag 2009		Voranschlag 2008		Rechnung 2007	
		Aufwand	Ertrag	Aufwand	Ertrag	Aufwand	Ertrag
3151	Unterhalt Mobiliar, Geräte, Maschinen	1'000.00		1'000.00			
3173	Schulreisen, Ausflüge, Exkursionen	2'000.00		2'000.00		896.50	
3181	Telefon, Porti, Frachten	1'600.00		1'600.00		1'224.65	
3189	Dienstleistungen Dritter	70'000.00		62'000.00		59'235.40	
3190	Allgemeiner Sachaufwand	1'000.00		1'000.00		281.60	
4369	Rückerstattungen Dritter		185'000.00		175'000.00		139'716.50
<b>4394</b>	<b>KICK Heslibach</b>	<b>81'800.00</b>	<b>30'000.00</b>				
	<b>Saldo</b>		<b>51'800.00</b>				
3010	Besoldungen	50'500.00					
3030	Sozialleistungen	5'000.00					
3080	Aushilfsentschädigungen	4'000.00					
3090	Allgemeiner Personalaufwand	800.00					
3101	Büromaterial	1'000.00					
3111	Kauf Mobiliar, Geräte, Maschinen	2'000.00					
3121	Wasser, Energie, Heizung, Entsorgung	500.00					
3131	Betriebs- / Verbrauchsmaterial	1'500.00					
3134	Lebensmittel	1'000.00					
3135	Wareneinkauf	1'000.00					
3151	Unterhalt Mobiliar, Geräte, Maschinen	500.00					
3173	Schulreisen, Ausflüge, Exkursionen	500.00					
3181	Telefon, Porti, Frachten	500.00					
3189	Dienstleistungen Dritter	12'500.00					
3190	Allgemeiner Sachaufwand	500.00					
4369	Rückerstattungen Dritter		30'000.00				

**Schulgemeinde Küsnacht**

Laufende Rechnung

Konto	Text	Voranschlag 2009		Voranschlag 2008		Rechnung 2007	
		Aufwand	Ertrag	Aufwand	Ertrag	Aufwand	Ertrag
<b>44</b>	<b>Schulgesundheits- und Sozialdienst</b>	<b>431'800.00</b>	<b>40'000.00</b>	<b>378'600.00</b>	<b>54'000.00</b>	<b>320'593.95</b>	<b>25'980.05</b>
	<b>Saldo</b>		<b>391'800.00</b>		<b>324'600.00</b>		<b>294'613.90</b>
<b>440</b>	<b>Schulgesundheitsdienst</b>	<b>355'600.00</b>	<b>40'000.00</b>	<b>378'600.00</b>	<b>54'000.00</b>	<b>320'593.95</b>	<b>25'980.05</b>
	<b>Saldo</b>		<b>315'600.00</b>		<b>324'600.00</b>		<b>294'613.90</b>
<b>4401</b>	<b>Schulgesundheitsdienst</b>	<b>224'700.00</b>		<b>222'700.00</b>		<b>203'128.90</b>	
	<b>Saldo</b>		<b>224'700.00</b>		<b>222'700.00</b>		<b>203'128.90</b>
3010	Besoldungen	5'000.00		9'000.00		4'975.30	
3030	Sozialleistungen	500.00		500.00		78.40	
3171	Spesemtschädigungen	1'000.00		1'000.00			
3189	Dienstleistungen Dritter	12'000.00		15'000.00		9'434.65	
3190	Allgemeiner Sachaufwand	200.00		200.00		450.00	
3621	Beiträge schulpyschologischer Beratungsdienst	206'000.00		197'000.00		188'190.55	
<b>4402</b>	<b>Schulzahnpflege</b>	<b>130'900.00</b>	<b>40'000.00</b>	<b>155'900.00</b>	<b>54'000.00</b>	<b>117'465.05</b>	<b>25'980.05</b>
	<b>Saldo</b>		<b>90'900.00</b>		<b>101'900.00</b>		<b>91'485.00</b>
3010	Besoldungen	9'200.00		9'200.00		7'897.80	
3030	Sozialleistungen	2'000.00		1'000.00		1'587.60	
3090	Allgemeiner Personalaufwand	500.00		500.00			
3102	Lehrmittel	300.00		300.00			
3103	Schulmaterial	1'800.00		1'800.00		642.80	
3171	Spesemtschädigungen	100.00		100.00			
3189	Dienstleistungen Dritter	100'000.00		120'000.00		98'952.25	
3190	Allgemeiner Sachaufwand	7'000.00		7'000.00		3'952.80	
3661	Beiträge an Private	10'000.00		16'000.00		4'431.80	
4349	Dienstleistungsentschädigungen		40'000.00		54'000.00		25'980.05

**Schulgemeinde Küsnacht**

Laufende Rechnung

Konto	Text	Voranschlag 2009		Voranschlag 2008		Rechnung 2007	
		Aufwand	Ertrag	Aufwand	Ertrag	Aufwand	Ertrag
<b>441</b>	<b>Sozialdienst</b>	<b>76'200.00</b>					
	<b>Saldo</b>		<b>76'200.00</b>				
<b>4411</b>	<b>Schulsozialarbeit</b>	<b>76'200.00</b>					
	<b>Saldo</b>		<b>76'200.00</b>				
3010	Besoldungen	58'100.00					
3030	Sozialleistungen	10'000.00					
3080	Aushilfsentschädigung	1'000.00					
3090	Allgemeiner Personalaufwand	1'500.00					
3101	Büromaterial	500.00					
3104	Drucksachen, Inserate, Publikationen	1'000.00					
3181	Telefon, Porti, Frachten	600.00					
3189	Dienstleistungen Dritter	500.00					
3190	Allgemeiner Sachaufwand	3'000.00					
<b>45</b>	<b>Ferienheime, Kolonien, Skilager</b>	<b>431'500.00</b>	<b>121'300.00</b>	<b>451'500.00</b>	<b>126'300.00</b>	<b>244'324.40</b>	<b>120'735.30</b>
	<b>Saldo</b>		<b>310'200.00</b>		<b>325'200.00</b>		<b>123'589.10</b>
<b>451</b>	<b>Ferienheime</b>	<b>337'900.00</b>	<b>82'800.00</b>	<b>373'400.00</b>	<b>87'800.00</b>	<b>166'010.85</b>	<b>79'463.30</b>
	<b>Saldo</b>		<b>255'100.00</b>		<b>285'600.00</b>		<b>86'547.55</b>
<b>4511</b>	<b>Sarn</b>	<b>205'100.00</b>	<b>43'400.00</b>	<b>268'700.00</b>	<b>43'400.00</b>	<b>98'957.15</b>	<b>42'253.05</b>
	<b>Saldo</b>		<b>161'700.00</b>		<b>225'300.00</b>		<b>56'704.10</b>
3010	Besoldungen	23'800.00		22'100.00		21'520.80	
3030	Sozialleistungen	4'000.00		3'500.00		3'676.00	
3080	Aushilfsentschädigungen	1'000.00		1'000.00		269.10	
3090	Allgemeiner Personalaufwand	500.00		500.00			

**Schulgemeinde Küsnacht**

Laufende Rechnung

Konto	Text	Voranschlag 2009		Voranschlag 2008		Rechnung 2007	
		Aufwand	Ertrag	Aufwand	Ertrag	Aufwand	Ertrag
3111	Kauf Mobiliar, Geräte, Maschinen	5'000.00		156'000.00		1'204.65	
3121	Wasser, Energie, Heizung, Entsorgung	28'000.00		20'000.00		14'889.35	
3131	Betriebs-/Verbrauchsmaterial	4'000.00		4'000.00		2'599.40	
3141	Baulicher Unterhalt	115'000.00		35'800.00		30'959.85	
3151	Unterhalt Mobiliar, Geräte, Maschinen	2'500.00		2'500.00		1'880.25	
3181	Telefon, Porti, Frachten	1'300.00		1'300.00		769.35	
3182	Versicherungen, Steuern, Abgaben	18'000.00		20'000.00		21'188.40	
3189	Dienstleistungen Dritter	1'000.00		1'000.00			
3190	Allgemeiner Sachaufwand	1'000.00		1'000.00			
4271	Mietzinsen		8'400.00		8'400.00		8'400.00
4341	Benützungsgebühren		35'000.00		35'000.00		33'853.05
<b>4512</b>	<b>Ste-Croix</b>	<b>132'800.00</b>	<b>39'400.00</b>	<b>104'700.00</b>	<b>44'400.00</b>	<b>67'053.70</b>	<b>37'210.25</b>
<b>Saldo</b>			<b>93'400.00</b>		<b>60'300.00</b>		<b>29'843.45</b>
3010	Besoldungen	30'000.00		29'400.00		28'619.40	
3030	Sozialleistungen	6'000.00		5'000.00		4'512.05	
3080	Aushilfsentschädigungen	1'000.00		1'000.00		390.20	
3090	Allgemeiner Personalaufwand	500.00		300.00		300.00	
3111	Kauf Mobiliar, Geräte, Maschinen	8'000.00		5'000.00		504.70	
3121	Wasser, Energie, Heizung, Entsorgung	27'000.00		20'000.00		19'676.20	
3131	Betriebs-/Verbrauchsmaterial	4'000.00		2'500.00		3'813.00	
3141	Baulicher Unterhalt	12'000.00		24'000.00		3'041.65	
3151	Unterhalt Mobiliar, Geräte, Maschinen	2'000.00		2'000.00		429.50	
3181	Telefon, Porti, Frachten	1'500.00		1'500.00		1'232.50	
3182	Versicherungen, Steuern, Abgaben	9'800.00		12'000.00		4'534.50	
3189	Dienstleistungen Dritter	1'000.00		1'000.00			
3190	Allgemeiner Sachaufwand	30'000.00		1'000.00			

### Schulgemeinde Küsnacht

Laufende Rechnung

Konto	Text	Voranschlag 2009		Voranschlag 2008		Rechnung 2007	
		Aufwand	Ertrag	Aufwand	Ertrag	Aufwand	Ertrag
4271	Mietzinsen		4'400.00		4'400.00		4'392.00
4341	Benützunggebühren		35'000.00		40'000.00		32'818.25
<b>452</b>	<b>Ferientkolonien, Skilager</b>	<b>93'600.00</b>	<b>38'500.00</b>	<b>78'100.00</b>	<b>38'500.00</b>	<b>78'313.55</b>	<b>41'272.00</b>
	<b>Saldo</b>		<b>55'100.00</b>		<b>39'600.00</b>		<b>37'041.55</b>
<b>4520</b>	<b>Ferientkolonien, Skilager</b>	<b>93'600.00</b>	<b>38'500.00</b>	<b>78'100.00</b>	<b>38'500.00</b>	<b>78'313.55</b>	<b>41'272.00</b>
	<b>Saldo</b>		<b>55'100.00</b>		<b>39'600.00</b>		<b>37'041.55</b>
3010	Besoldungen	1'400.00		900.00		880.00	
3131	Betriebs-/Verbrauchsmaterial	2'000.00		2'000.00		1'650.00	
3133	Medizinischer Bedarf	500.00		500.00		461.15	
3134	Lebensmittel	25'000.00		20'000.00		20'588.50	
3160	Mieten, Benützungskosten	2'000.00		2'000.00		400.00	
3171	Spesensentschädigungen	2'000.00		2'000.00		1'632.00	
3181	Telefon, Porti, Frachten	200.00		200.00		50.00	
3189	Dienstleistungen Dritter	55'000.00		45'000.00		48'213.30	
3190	Allgemeiner Sachaufwand	5'500.00		5'500.00		4'438.60	
4369	Rückstellungen Dritter		38'000.00		38'000.00		40'835.00
4392	Allgemeine Entgelte		500.00		500.00		437.00
<b>46</b>	<b>Liegenschaften, Anlagen</b>	<b>4'194'100.00</b>	<b>1'333'700.00</b>	<b>4'289'200.00</b>	<b>1'263'900.00</b>	<b>3'855'303.70</b>	<b>1'371'275.35</b>
	<b>Saldo</b>		<b>2'860'400.00</b>		<b>3'025'300.00</b>		<b>2'484'028.35</b>
<b>461</b>	<b>Verwaltungliegenschaften</b>	<b>3'838'400.00</b>	<b>1'010'500.00</b>	<b>3'910'300.00</b>	<b>944'400.00</b>	<b>3'507'915.00</b>	<b>1'062'179.85</b>
	<b>Saldo</b>		<b>2'827'900.00</b>		<b>2'965'900.00</b>		<b>2'445'735.15</b>

**Schulgemeinde Küsnacht**

Laufende Rechnung

Konto	Text	Voranschlag 2009		Voranschlag 2008		Rechnung 2007	
		Aufwand	Ertrag	Aufwand	Ertrag	Aufwand	Ertrag
<b>4610</b>	<b>Verwaltungliegenschaften Sammelkonto</b>	<b>3'838'400.00</b>	<b>1'010'500.00</b>	<b>3'910'300.00</b>	<b>944'400.00</b>	<b>3'507'915.00</b>	<b>1'062'179.85</b>
	<b>Saldo</b>		<b>2'827'900.00</b>		<b>2'965'900.00</b>		<b>2'445'735.15</b>
3010	Besoldungen	1'822'000.00		1'570'500.00		1'546'703.75	
3030	Sozialleistungen	319'800.00		275'200.00		257'720.55	
3080	Aushilfsentschädigungen	62'300.00		55'700.00		79'297.70	
3090	Allgemeiner Personalaufwand	17'100.00		18'200.00		8'364.10	
3111	Kauf Mobilien, Geräte, Maschinen	53'800.00		44'800.00		50'221.85	
3121	Wasser, Energie, Heizung, Entsorgung	898'300.00		850'700.00		729'612.25	
3131	Betriebs-/Verbrauchsmaterial	117'000.00		111'000.00		109'900.85	
3141	Baulicher Unterhalt	430'100.00		858'800.00		624'066.35	
3151	Unterhalt Mobilien, Geräte, Maschinen	12'000.00		12'000.00		13'680.40	
3160	Mieten, Benützungskosten	4'000.00		6'000.00			
3181	Telefon, Porti, Frachten	3'500.00		3'500.00		2'750.45	
3182	Versicherungen, Steuern, Abgaben	51'000.00		45'500.00		46'672.80	
3189	Dienstleistungen Dritter	47'000.00		57'900.00		38'419.30	
3190	Allgemeiner Sachaufwand	500.00		500.00		504.65	
4271	Mietzinsen		762'900.00		720'200.00		784'195.35
4341	Benützunggebühren		100'400.00		80'800.00		129'849.90
4369	Rückerstattungen Dritter		147'200.00		143'400.00		148'134.60
<b>465</b>	<b>Finanzliegenschaften</b>	<b>355'700.00</b>	<b>323'200.00</b>	<b>378'900.00</b>	<b>319'500.00</b>	<b>347'388.70</b>	<b>309'095.50</b>
	<b>Saldo</b>		<b>32'500.00</b>		<b>59'400.00</b>		<b>38'293.20</b>
<b>4650</b>	<b>Finanzliegenschaften Sammelkonto</b>	<b>355'700.00</b>	<b>323'200.00</b>	<b>378'900.00</b>	<b>319'500.00</b>	<b>347'388.70</b>	<b>309'095.50</b>
	<b>Saldo</b>		<b>32'500.00</b>		<b>59'400.00</b>		<b>38'293.20</b>
3010	Besoldungen		700.00		11'600.00		12'363.95
3030	Sozialleistungen		100.00		1'400.00		1'202.70

### Schulgemeinde Küsnacht

Laufende Rechnung

Konto	Text	Voranschlag 2009		Voranschlag 2008		Rechnung 2007	
		Aufwand	Ertrag	Aufwand	Ertrag	Aufwand	Ertrag
3121	Wasser, Energie, Heizung, Entsorgung	67'500.00		56'700.00		38'364.15	
3141	Baulicher Unterhalt	31'000.00		42'100.00		28'539.30	
3182	Versicherungen, Steuern, Abgaben	2'400.00		2'100.00		2'069.55	
3920	Anteil Passivzinsen	254'000.00		265'000.00		264'849.05	
4231	Mietzinse		296'300.00		296'300.00		288'500.00
4369	Rückerstattungen Dritter		26'900.00		23'200.00		20'595.50

**Schulgemeinde Küsnacht**

Investitionen im Verwaltungsvermögen

Konto	Text	Voranschlag 2009		Voranschlag 2008		Rechnung 2007	
		Ausgaben	Einnahmen	Ausgaben	Einnahmen	Ausgaben	Einnahmen
<b>4</b>	<b>Schulgemeinde</b>	<b>5'880'000.00</b>	<b>5'880'000.00</b>	<b>8'410'000.00</b>	<b>8'410'000.00</b>	<b>5'788'272.50</b>	
	<b>Saldo</b>		<b>5'880'000.00</b>		<b>8'410'000.00</b>		<b>5'788'272.50</b>
<b>46</b>	<b>Liegenschaften, Anlagen</b>	<b>5'880'000.00</b>		<b>8'410'000.00</b>		<b>5'788'272.50</b>	
	<b>Saldo</b>		<b>5'880'000.00</b>		<b>8'410'000.00</b>		<b>5'788'272.50</b>
<b>461</b>	<b>Verwaltungliegenschaften</b>	<b>5'880'000.00</b>		<b>8'410'000.00</b>		<b>5'788'272.50</b>	
	<b>Saldo</b>		<b>5'880'000.00</b>		<b>8'410'000.00</b>		<b>5'788'272.50</b>
<b>4610</b>	<b>Verwaltungliegenschaften Sammelkonto</b>	<b>5'880'000.00</b>		<b>8'410'000.00</b>		<b>5'788'272.50</b>	
	<b>Saldo</b>		<b>5'880'000.00</b>		<b>8'410'000.00</b>		<b>5'788'272.50</b>
5034	Sanierungen	5'880'000.00		8'410'000.00		5'788'272.50	

**Schulgemeinde Küsnacht**

Investitionen im Finanzvermögen

Konto	Text	Voranschlag 2009		Voranschlag 2008		Rechnung 2007	
		Ausgaben	Einnahmen	Ausgaben	Einnahmen	Ausgaben	Einnahmen
<b>4</b>	<b>Schulgemeinde</b>			<b>750'000.00</b>	<b>750'000.00</b>		
	<b>Saldo</b>				<b>750'000.00</b>		
<b>46</b>	<b>Liegenschaften, Anlagen</b>			<b>750'000.00</b>			
	<b>Saldo</b>				<b>750'000.00</b>		
<b>465</b>	<b>Finanzliegenschaften</b>			<b>750'000.00</b>			
	<b>Saldo</b>				<b>750'000.00</b>		
<b>4650</b>	<b>Finanzliegenschaften Sammelkonto</b>			<b>750'000.00</b>			
	<b>Saldo</b>				<b>750'000.00</b>		
7024	Sanierungen			750'000.00			

## Schulgemeinde Küsnacht

### Verzeichnis der Verpflichtungskredite: Verwaltungsvermögen

Konto	Text	Gesamtkredit		Objektstand		Abweichung Saldo	Voranschlag 2009	
		Saldo	S/H	Saldo	S/H		Ausgaben	Einnahmen
	<b>Gesamttotal</b>	<b>19'452'000.00</b>	<b>S</b>	<b>14'780'674.75</b>	<b>S</b>	<b>-4'671'325</b>	<b>5'880'000.00</b>	
	<b>Saldo</b>						<b>5'880'000.00</b>	
<b>46</b>	<b>Liegenschaften, Anlagen</b>	<b>19'452'000.00</b>	<b>S</b>	<b>14'780'674.75</b>	<b>S</b>	<b>-4'671'325</b>	<b>5'880'000.00</b>	
	<b>Saldo</b>						<b>5'880'000.00</b>	
<b>461</b>	<b>Verwaltungliegenschaften</b>	<b>19'452'000.00</b>	<b>S</b>	<b>14'780'674.75</b>	<b>S</b>	<b>-4'671'325</b>	<b>5'880'000.00</b>	
	<b>Saldo</b>						<b>5'880'000.00</b>	
<b>4610</b>	<b>Verwaltungliegenschaften Sammelkonto</b>	<b>19'452'000.00</b>	<b>S</b>	<b>14'780'674.75</b>	<b>S</b>	<b>-4'671'325</b>	<b>5'880'000.00</b>	
	<b>Saldo</b>						<b>5'880'000.00</b>	
<b>4610.5034</b>	<b>Sanierungen</b>	<b>19'452'000.00</b>	<b>S</b>	<b>14'780'674.75</b>	<b>S</b>	<b>-4'671'325</b>	<b>5'880'000.00</b>	
	<b>Saldo</b>						<b>5'880'000.00</b>	
5034.41	Schulanlage Hesilbach, Sanierung, Aus-/Neubau	19'452'000.00	S	14'768'543.45	S	-4'683'457	2'500'000.00	
5034.54	Schulhaus Goldbach, Anpassungen						180'000.00	
5034.60	Schulhaus Limberg, Sanierung Küche/Heizung, Behebung Brandschutzmängel			11'013.85	S	11'014	1'800'000.00	
5034.61	Schulhaus Itchnach, Behebung Brandschutzmängel, Sanierung Fassade			1'117.45	S	1'117	1'000'000.00	
5034.63	Kindergarten Dörfli-Ischnach, Fassaden-/Dachsanierung						400'000.00	



