

Gemeinde Küsnacht ZH

**Politische Gemeinde
Pensionskasse
Schulgemeinde**

Rechnungen 2009

Inhaltsverzeichnis

Politische Gemeinde

Bemerkungen	6
Übersicht	13
Laufende Rechnung / Zusammenzug nach Sachgruppen	15
Laufende Rechnung / Zusammenzug nach Aufgabenbereichen	16
Laufende Rechnung / Zusammenzug nach Institutionen	16
Investitionen im Verwaltungsvermögen / Zusammenzug nach Sachgruppen	17
Investitionen im Finanzvermögen / Zusammenzug nach Sachgruppen	18
Bilanz	18
Abschreibungstabelle	19
Sonderrechnungen – Legate, Stiftungen	21

Pensionskasse

Bilanz	26
Betriebsrechnung	28

Schulgemeinde

Bemerkungen	32
Übersicht	35
Laufende Rechnung / Zusammenzug nach Sachgruppen	37
Laufende Rechnung / Zusammenzug nach Aufgabenbereichen	38
Investitionen im Verwaltungsvermögen / Zusammenzug nach Sachgruppen	39
Investitionen im Finanzvermögen / Zusammenzug nach Sachgruppen	39
Bilanz	40
Abschreibungstabelle	40
Schlussabrechnungen	41

Antrag der Gemeindebehörden	43
Mitteilung der Rechnungsprüfungskommission	43


In den vorliegenden Kurzberichten sind die wichtigsten Resultate der Rechnungen 2009 zusammengefasst. Interessierte Stimmberechtigte können das vollständige Datenmaterial beim Informationsschalter, Eingangshalle Gemeindehaus, Telefon Nr. 044 / 913 11 11, e-mail: info@kuesnacht.ch, beziehen.

Details Politische Gemeinde

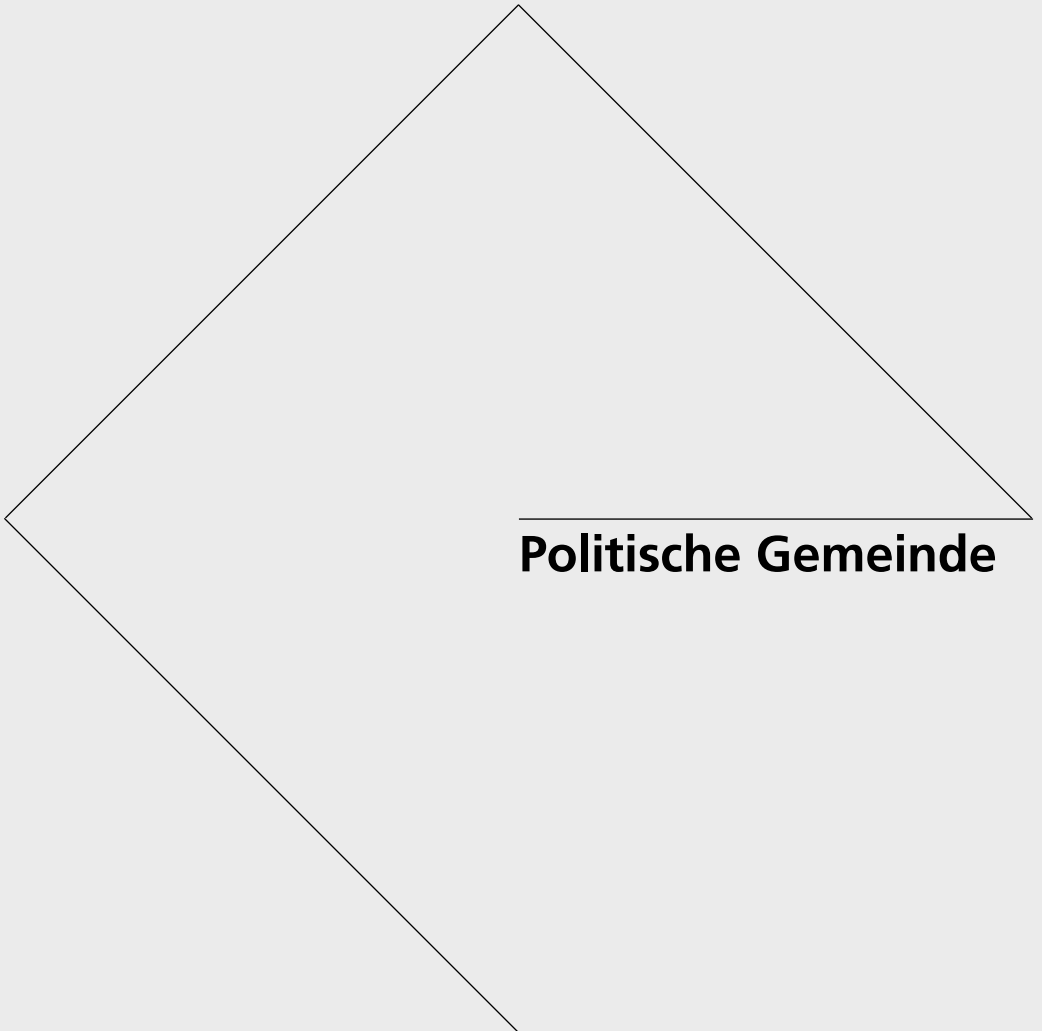
Laufende Rechnung	
– Steuerungsleistungen	46
– Bevölkerungsdienste	52
– Finanzdienste	56
– Liegenschaften und Freizeit	62
– Hochbau	76
– Tiefbau	81
– Sicherheit, Schutz, Rettung.	94
– Gesundheit.	101
– Soziales.	108
– Technische Betriebe.	116
Investitionsrechnung Verwaltungsvermögen.	126
Investitionsrechnung Finanzvermögen.	137
Verzeichnis der Verpflichtungskredite Verwaltungsvermögen	
– Finanzdienste.	139
– Liegenschaften und Freizeit	141
– Hochbau.	143
– Tiefbau	144
– Sicherheit, Schutz, Rettung.	148
– Gesundheit.	149
– Soziales.	152
– Technische Betriebe.	152
Verzeichnis der Verpflichtungskredite Finanzvermögen.	155
Bilanz	157

Details Schulgemeinde

Laufende Rechnung.	160
Investitionsrechnung Verwaltungsvermögen.	182
Investitionsrechnung Finanzvermögen.	183
Verzeichnis der Verpflichtungskredite Verwaltungsvermögen.	184
Verzeichnis der Verpflichtungskredite Finanzvermögen.	185
Bilanz	186



Gemeinde Küssnacht ZH



Politische Gemeinde

Bemerkungen zur Jahresrechnung

Politische Gemeinde

Das Wesentliche in Kürze

Die Jahresrechnung 2009 schliesst mit einem Ertragsüberschuss von 23,8 Millionen Franken ab. Budgetiert war ein Defizit von 2,0 Millionen Franken. Die Nettoinvestitionen von 15,7 Millionen Franken konnten mit dem Cashflow von 16,3 Millionen Franken vollumfänglich selber finanziert werden. Das Nettovermögen beträgt 165,6 Millionen Franken.

Wie bereits mit dem Finanzplan 2009-2013 und dem Voranschlag 2010 (erstellt im Sommer 2009) angekündigt, ist das Rechnungsergebnis deutlich besser als budgetiert. Die Gründe sind Steuermehrerträge von 24,6 Millionen Franken und eine Ablieferung von 8 Millionen Franken aus der Verselbstständigung der Gemeindewerke (Aufwertungsgewinn Stromnetz). Mehraufwendungen entstanden für die nicht beeinflussbare Ablieferung an den kantonalen Finanzausgleich und für den Sanierungsbeitrag an die Pensionskasse.

Die Nettoinvestitionen im Verwaltungsvermögen betragen 15,7 Millionen Franken und sind damit 2,0 Millionen höher als budgetiert. Es wurde zwar weniger gebaut, doch die Verbuchung der Ausgliederung der Gemeindewerke belastete die Investitionsrechnung mit 4,9 Millionen Franken.

Das Nettovermögen hat sich um 0,6 Millionen Franken auf 165,6 Millionen Franken erhöht und das Eigenkapital beläuft sich auf 194,9 Millionen Franken.

Wichtiger Hinweis:

Der Voranschlag 2009 beinhaltet auch die Budgetzahlen der technischen Betriebe (Gemeindewerke), die per 1. Januar 2009 verselbstständigt wurden. Zur besseren Vergleichbarkeit sind die Budgetzahlen der Gemeindewerke in den Bemerkungen und den darin enthaltenen Aufstellungen und Grafiken eliminiert worden. Bei den nachfolgenden Aufstellungen ab Seite 13 wird der Voranschlag 2009 wieder wie ursprünglich von der Gemeindeversammlung genehmigt inklusive Gemeindewerke dargestellt.

Laufende Rechnung

Die Laufende Rechnung 2009 der Politischen Gemeinde schliesst bei Aufwendungen von 149,2 und Erträgen von 173,0 Millionen Franken mit einem Ertragsüberschuss von 23,8 Millionen Franken ab (Voranschlag = Aufwandüberschuss 2,0 Millionen Franken).

Die Unterschiede zwischen Rechnungsergebnis 2009 und Voranschlag 2009 zeigen sich bei folgenden Positionen:

	Rechnung	gegenüber	
	2009	Voranschlag 2009	
	in Mio. Fr.	in Mio. Fr.	in %
Aufwand			
Personalaufwand	30,46	+ 3,23	+ 11,87
Sachaufwand	14,95	- 0,45	- 2,93
Passivzinsen	1,32	+ 0,13	+ 11,00
Abschreibungen	10,85	- 4,56	- 29,61
Finanzausgleich	33,59	+ 3,19	+ 10,51
Entschädigungen an andere Gemeinwesen	0,51	+ 0,10	+ 23,42
Betriebs- und Defizitbeiträge ¹⁾	29,27	+ 8,48	+ 40,80
Einlagen Spezialfinanzierungen ²⁾	20,83	+ 20,83	+ 100,00
Interne Verrechnungen	7,39	- 1,02	- 12,15
Total Aufwand / Mehraufwand	149,17	+ 29,93	+ 25,10
Ertrag			
Steuern	90,41	+ 24,55	+ 37,28
Regalien, Konzessionen	0,01	- 0,01	- 18,64
Vermögenserträge ³⁾	16,46	+ 9,85	+ 149,18
Entgelte	24,53	+ 0,40	+ 1,66
Anteile und Beiträge ohne Zweckbindung	1,00	+ 0,07	+ 8,11
Rückerstattungen von Gemeinwesen	2,11	+ 0,03	+ 1,39
Beiträge mit Zweckbindung ¹⁾	12,10	+ 7,66	+ 172,52
Entnahmen Spezialfinanzierungen ⁴⁾	18,96	+ 18,41	+ n.a.
Interne Verrechnungen	7,39	- 5,20	- 41,33
Total Ertrag / Minderertrag	172,97	+ 55,76	+ 47,58
Ertragsüberschuss	23,80	+ 25,83	

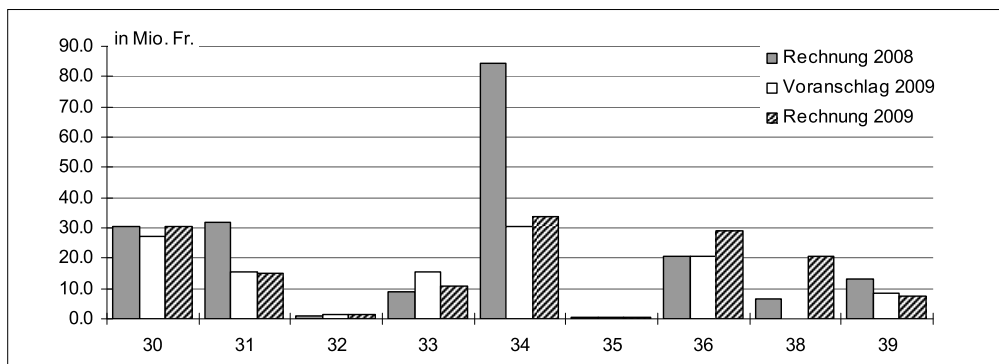
¹⁾ Davon Ausgliederung Gemeindewerke: 8,0 Millionen Franken für die Verbuchung des Aufwertungsgewinns von 8,0 Millionen Franken (Belastung Dienststelle 19 «Technische Betriebe», Gutschrift 12 «Finanzdienste»).

²⁾ Davon Ausgliederung Gemeindewerke: 20,2 Millionen Franken für die Übertragung der bestehenden Spezialfinanzierungen inkl. Aufwertungsgewinn Stromnetz von 1,5 Millionen Franken an die Netzanstalt Küssnacht.

³⁾ Davon Ausgliederung Gemeindewerke: 9,5 Millionen Franken Aufwertungsgewinn Stromnetz, wovon 8,0 Millionen Franken dem Steuerhaushalt gutgeschrieben wurden.

⁴⁾ Davon Ausgliederung Gemeindewerke: 18,7 Millionen Franken für Auflösung der bestehenden Spezialfinanzierungen.

Gesamtaufwand der Laufenden Rechnung unterteilt nach Sachgruppen



30	Personalaufwand	34	Anteile/Beiträge ohne Zweckbindung (Finanzausgleich)
31	Sachaufwand	35	Entschädigungen an andere Gemeinwesen
32	Passivzinsen	36	Betriebs- und Defizitbeiträge
33	Abschreibungen	38	Einlagen in Spezialfinanzierungen und Stiftungen
		39	Interne Verrechnungen

Der **Personalaufwand** liegt um 11,87% über dem Voranschlag. Der Hauptbetrag entfällt auf den Sanierungsbeitrag an die Pensionskasse von 3,3 Millionen Franken gemäss Entscheidung der Gemeindeversammlung vom 7. Dezember 2009. Im Übrigen liegt der Personalaufwand gesamthaft im budgetierten Rahmen. Die mit 2,6% budgetierte Steigerung des Personalaufwands wurde mit 2,5% praktisch ausgeschöpft; die individuellen Anpassungen betragen 0,8% und analog der Regelung des Kantons für das Staatspersonal wurde auf den 1. Januar 2009 ein Teuerungsausgleich von 1,7% gewährt. In den Heimen musste wegen Langzeiterkrankungen zusätzliches Pflegepersonal eingestellt werden. Dies wird kompensiert durch Minderaufwendungen bei den übrigen Abteilungen und die Familienzulagen, die von der Ausgleichskasse zurückerstattet werden und deshalb nicht mehr im Aufwand verbucht werden.

Der **Sachaufwand** bleibt trotz grösseren Verschiebungen unter den einzelnen Abteilungen etwas tiefer als budgetiert. Grössere Minderaufwendungen entstanden bei der Informatik (Verschiebung diverser Softwareanschaffungen) sowie den Heimen, wogegen im Tiefbau für den Unterhalt der Verkehrswege Mehrausgaben entstanden.

Die **Passivzinsen** sind trotz höheren Zinsvergütungen auf Steuern im Rahmen des Voranschlags, da die budgetierten Zinsaufwendungen für Fremdkapitalaufnahmen nicht beansprucht wurden.

Die gesetzlichen sowie die budgetierten zusätzlichen **Abschreibungen** reduzieren sich durch den Wegfall der Gemeindewerke. Diesen wurden die Abschreibungen allerdings anteilmässig weiterbelastet. Der auf den Steuerhaushalt entfallende Abschreibungsaufwand ist leicht höher als veranschlagt.

Die Ablieferung an den kantonalen **Finanzausgleich** belastete die Rechnung mit 33,6 Millionen Franken und beläuft sich inklusive Anteil der Schulgemeinde auf über 86 Millionen Franken. Sie liegt damit für die Politische Gemeinde 3,2 Millionen Franken über dem budgetierten Betrag.

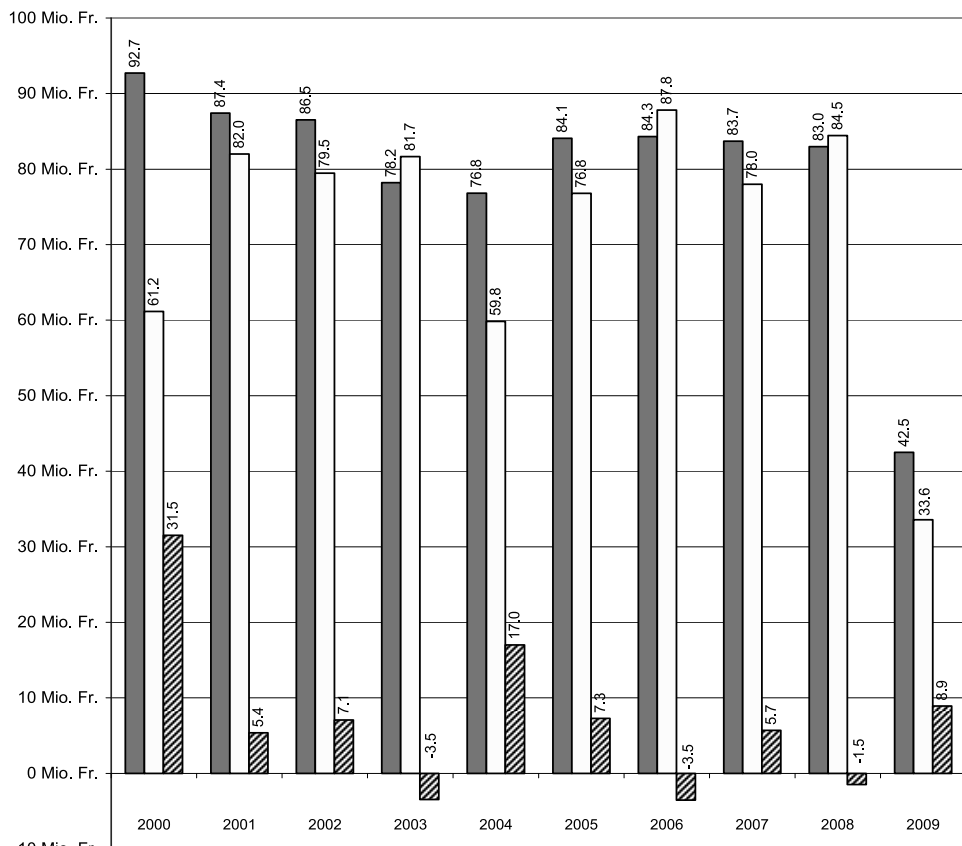
Die **Betriebs- und Defizitbeiträge** zeigen einen Mehraufwand von 8,5 Millionen Franken. Dies ist auf die Verbuchung des Aufwertungsgewinns von 8 Millionen Franken auf dem

Stromnetz zu Gunsten des Gemeindehaushalts zurückzuführen. Weiter wurden die in der Bilanz als Aktivposten geführten kumulierten Alimentenbevorschussungen der vergangenen Jahre von 0,9 Millionen Franken buchhalterisch abgeschrieben. Um 0,5 Millionen Franken tiefer als veranschlagt sind die Kostenanteile an den Spitälern Männedorf und Zollikerberg.

Der Überschuss der Spezialfinanzierung «Abwasserentsorgung» ergibt eine **Einlage in die Spezialfinanzierung** von 0,7 Millionen Franken. Der Restbetrag von 20,2 Millionen Franken entspricht der Übertragung der bestehenden Spezialfinanzierungen der Gemeindewerke an die Netzanstalt Küssnacht.

Beim **Steuerertrag** ergeben sich gegenüber dem Voranschlag massive Mehreinnahmen, die hauptsächlich aus ordentlichen Steuern der Vorjahre (+23,1 Millionen Franken) und Grundstückgewinnsteuern (+3,4 Millionen Franken) resultieren. Dagegen wurden die budgetierten Erwartungen bei den ordentlichen Steuern Rechnungsjahr und den Nachsteuern nicht erreicht.

Effektiver Steuerertrag



Effektiver Steuerertrag (Steuerfuss: 2000 = 68%, 2001 bis 2008 = 61%, ab 2009 = 30%)

■ Brutto (ordentlicher Steuerertrag des Rechnungsjahrs) □ Finanzausgleich ▨ Netto Steuerertrag

Die **Vermögenserträge** beinhalten den Aufwertungsgewinn von 9,5 Millionen Franken aus der Aufwertung des Stromnetzes der Gemeindewerke. Davon wurden 8 Millionen Franken dem Gemeindehaushalt gutgeschrieben (siehe Beiträge mit Zweckbindung). Den aufgrund des tieferen Zinsniveaus geringeren Erträgen aus der Liquiditätsbewirtschaftung stehen Zinsmehreinnahmen auf Steuern gegenüber.

Die höheren **Entgelte** sind auf Rückerstattungen bei den Liegenschaften (u.a. Versicherungsleistungen) sowie dem Sozial- und Asylbereich (Kostenvergütungen) zurückzuführen.

Der Gemeindeanteil am Aufwertungsgewinn des Stromnetzes der Gemeindewerke von 8 Millionen Franken ist in der Position **Beiträge mit Zweckbindung** berücksichtigt.

Das Defizit der Spezialfinanzierung «Abfallentsorgung» ergibt eine **Entnahme Spezialfinanzierung** von 0,3 Millionen Franken. Der Restbetrag von 18,7 Millionen Franken entspricht der Auflösung der bestehenden Spezialfinanzierungen der Gemeindewerke.

Die **Internen Verrechnungen** reduzieren sich wegen des Wegfalls der an die Gemeindewerke weiterverrechneten Anteile an den Abschreibungen.

Investitionsrechnung

Die Nettoinvestitionen im **Verwaltungsvermögen** belaufen sich auf 15,7 Millionen Franken (Voranschlag 13,7 Millionen Franken, ohne Gemeindewerke). Im Voranschlag nicht berücksichtigt waren die Bildung des Dotationskapitals von 3 Millionen Franken und die Gewährung eines Darlehens von 5 Millionen Franken an die Netzanstalt Küssnacht sowie der Erwerb der Liegenschaft Alte Landstrasse 135/137 für 5,2 Millionen Franken. Minderausgaben ergaben sich vorwiegend aufgrund von Verzögerungen bei einigen grossen Vorhaben im Bereich Abwasserentsorgung (Ausbau ARA und diverse Kanalisationen), verschiedenen Umbauprojekten bei den Heimen und Strassenbauprojekten.

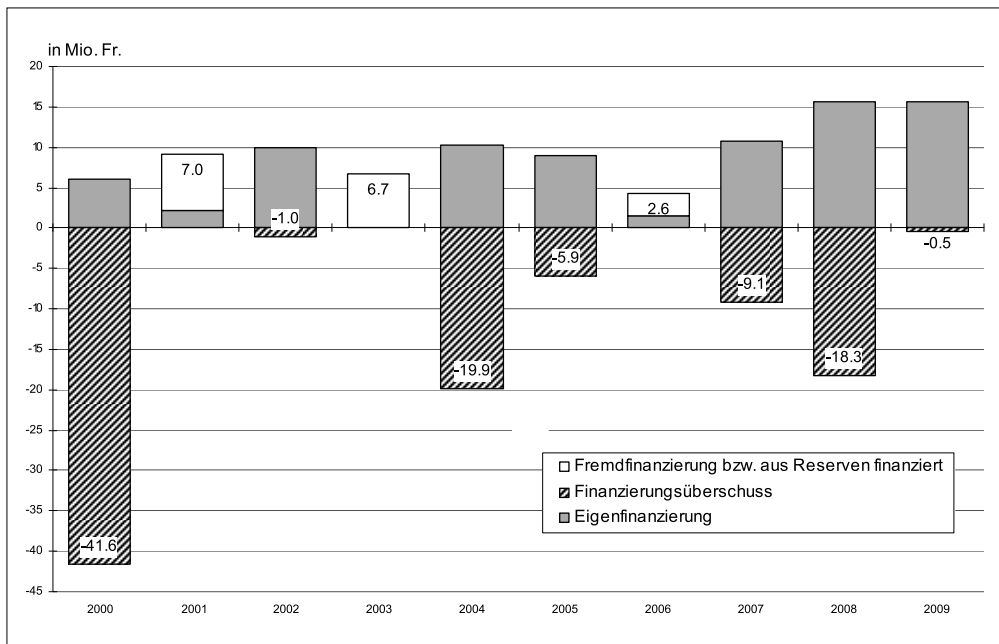
Die Nettoveränderungen (Wertzugänge) im **Finanzvermögen** belaufen sich auf 0,3 Millionen Franken (Voranschlag 3,7 Millionen Franken). Die budgetierten Beträge für die Sanierung und die Erschliessung von Finanzliegenschaften wurden nicht beansprucht. Ohne Einfluss auf die Nettoveränderung bleibt die Verbuchung der Ausgliederung der Gemeindewerke (12,6 Millionen Franken).

Cashflow, Selbstfinanzierungsgrad

Der **Cashflow** beträgt 16,3 Millionen Franken. Davon machen die Bruttoüberschüsse der gebührenfinanzierten Bereiche (Abwasser- und Abfallentsorgung) rund 1,7 Millionen Franken aus.

Der **Selbstfinanzierungsgrad**, errechnet aus dem Cashflow im Verhältnis zu den Nettoinvestitionen von 15,7 Millionen Franken, beträgt 103,46%.

Finanzierung der Nettoinvestitionen des Verwaltungsvermögens



Bilanz

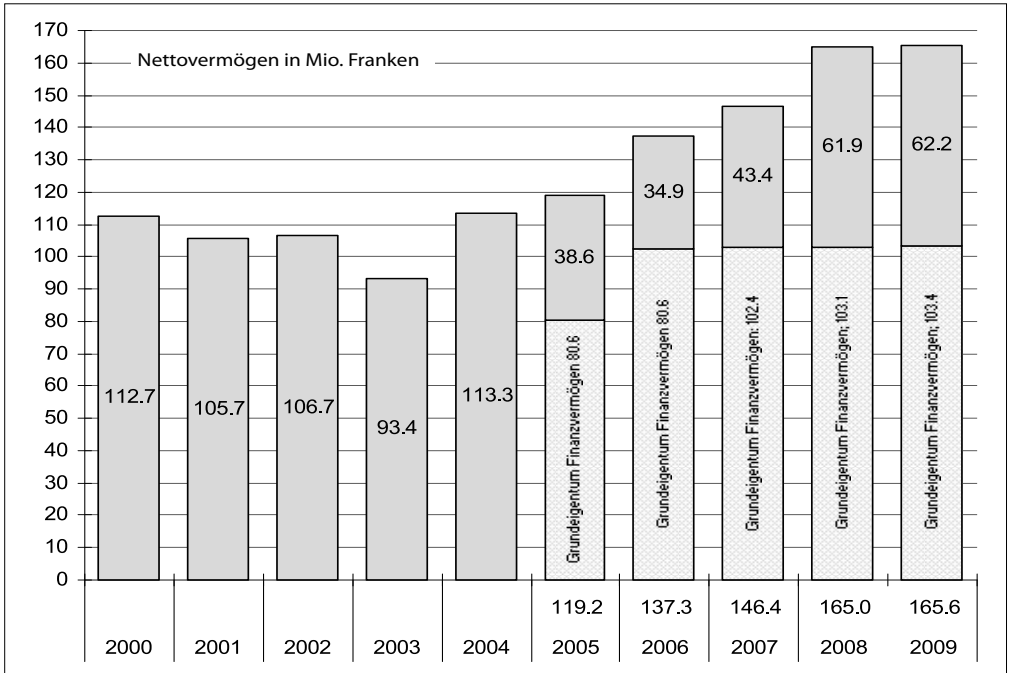
Das Eigenkapital beträgt per 31. Dezember 2009 194,9 Millionen Franken. Auf den Spezialfinanzierungskonten sind als Verpflichtungen ausgewiesen:

- Spezialfinanzierung Abwasserentsorgung Fr. 4,1 Mio.
- Spezialfinanzierung Abfallentsorgung Fr. 1,1 Mio.
- Spezialfonds für Ersatzabgaben für Schutzraumbauten Fr. 0,5 Mio.
- Spezialfonds für Ersatzabgaben für Parkplätze Fr. 0,1 Mio.

Das Finanzvermögen beträgt 221,7 Millionen Franken, davon 103,4 Millionen Franken Grundeigentum, das Fremdkapital 56,8 Millionen Franken. Vom Verwaltungsvermögen von 35,1 Millionen Franken bleiben in den nächsten Jahren noch rund 27,6 Millionen Franken abzuschreiben. Davon fallen 0,3 Millionen Franken auf die Spezialfinanzierung Abwasserentsorgung.

Auf Grund des Rechnungsabschlusses 2009 erhöht sich das **Nettovermögen** per 31. Dezember 2009 auf rund 165,6 Millionen Franken.

Entwicklung Nettovermögen



Das Nettovermögen ergibt sich aus dem Unterschied zwischen Finanzvermögen und Fremdkapital inklusive Verrechnungen. Die Neubewertung des Grundeigentums des Finanzvermögens per 1.1.2006 ergab einen Nettogewinn von 20.7 Millionen Franken.

Sonderrechnungen – Legate, Stiftungen

Die Mittel der Legate und Stiftungen werden in der Bestandesrechnung unter den Sonderrechnungen ausgewiesen. Die Buchführung erfolgt direkt auf dem entsprechenden Bilanzkonto. Für 2009 stehen den Erträgen von insgesamt Fr. 168'643.96 Aufwendungen von Fr. 243'628.60 gegenüber. Die Kapitalien der Stiftungsgüter betragen per 31. Dezember 2009 total Fr. 4'506'649.85.

Politische Gemeinde Küsnacht												
Übersicht												
	Rechnung 2009				Voranschlag 2009				Rechnung 2008			
	Soll	Haben	Soll	Haben	Soll	Haben	Soll	Haben	Soll	Haben	Soll	Haben
	Fr.	Fr.	Fr.	Fr.	Fr.	Fr.	Fr.	Fr.	Fr.	Fr.	Fr.	Fr.
1. LAUFENDE RECHNUNG												
Total Aufwand	149'172'414.17		147'233'200.00		147'233'200.00		101'252'300.00		197'895'540.55		133'783'490.47	
Total Ertrag ohne ordentliche Steuern Rechnungsjahr		130'456'114.08				43'950'000.00					82'973'511.65	
Steuerertrag: 30% (bis 2008: 61%)		42'517'851.75				2'030'900.00			18'861'461.57			
Ertrags-/Aufwandüberschuss	23'801'551.66											
	172'973'965.83	172'973'965.83	147'233'200.00		147'233'200.00		147'233'200.00		216'757'002.12		216'757'002.12	
2. INVESTITIONSRECHNUNG												
a) Nettoinvestitionen												
Total Ausgaben	29'190'718.04		22'866'000.00		22'866'000.00		2'618'000.00		17'787'184.90		2'098'169.90	
Total Einnahmen		13'474'002.50				20'248'000.00					15'689'015.00	
Nettoinvestitionen		15'716'715.54										
	29'190'718.04	29'190'718.04	22'866'000.00		22'866'000.00		22'866'000.00		17'787'184.90		17'787'184.90	
b) Finanzierung I												
Nettoinvestitionen	15'716'715.54		20'248'000.00		20'248'000.00		15'201'000.00		15'689'015.00		8'760'265.00	
Abschreibungen auf dem Verwaltungsvermögen		10'747'215.14				567'000.00					6'425'136.08	
Entnahmen/Einlagen Spezialfinanzierungen	18'287'642.16					2'030'900.00						
Aufwand-/Ertragsüberschuss der Laufenden Rechnung		23'801'551.66										
Finanzierungsüberschuss/-fehlbetrag I	544'409.10								7'644'900.00		18'357'847.65	
	34'548'766.80	34'548'766.80	22'845'900.00		22'845'900.00		22'845'900.00		34'046'862.65		34'046'862.65	

Politische Gemeinde Küsnacht

Übersicht	Rechnung 2009		Voranschlag 2009		Rechnung 2008	
	Soll	Haben	Soll	Haben	Soll	Haben
	Fr.	Fr.	Fr.	Fr.	Fr.	Fr.
3. SACHWERTANLAGEN FINANZVERMÖGEN						
a) Nettoveränderungen						
Total Wertzugänge	12'900'890.24	12'563'900.00	3'761'000.00	0.00	82'389.15	2'100'000.00
Total Wertabgänge		336'990.24		3'761'000.00		2'017'610.85
Nettoveränderungen	12'900'890.24	12'900'890.24	3'761'000.00	3'761'000.00	2'100'000.00	2'100'000.00
b) Finanzierung II						
Nettoveränderungen	336'990.24		3'761'000.00			2'017'610.85
Buchgewinne Sachwertanlagen (in LR enthalten)					2'100'000.00	
Finanzierungsfehlbetrag/-überschuss I		544'409.10	7'644'900.00			18'357'847.65
Finanzierungsüberschuss/-fehlbetrag II	207'418.86			11'405'900.00	18'275'458.50	
	544'409.10	544'409.10	11'405'900.00	11'405'900.00	20'375'458.50	20'375'458.50
4. BILANZ						
Finanzvermögen	221'744'954.85				232'010'230.73	
Verwaltungsvermögen	35'066'850.00				30'097'349.60	
Fremdkapital		56'759'156.05				64'622'369.50
Verrechnungen		-598'481.97				2'399'289.56
Spezialfinanzierungen		5'775'461.15				24'011'803.31
Eigenkapital		194'875'669.62				171'074'117.96
	256'811'804.85	256'811'804.85			262'107'580.33	262'107'580.33

Politische Gemeinde Küssnacht

Laufende Rechnung / Zusammensetzung nach Sachgruppen

Konto Text	Rechnung 2009		Voranschlag 2009		Rechnung 2008	
	Aufwand	Ertrag	Aufwand	Ertrag	Aufwand	Ertrag
Gesamttotal	172'973'965.83	172'973'965.83	147'233'200.00	147'233'200.00	216'757'002.12	216'757'002.12
3 Aufwand	149'172'414.17		147'233'200.00		197'895'540.55	
30 Personalaufwand	30'459'640.57		31'232'000.00		30'359'629.12	
31 Sachaufwand	14'950'174.36		32'185'400.00		31'950'396.42	
32 Passivzinsen	1'318'080.76		1'187'500.00		1'174'151.78	
33 Abschreibungen	10'847'121.36		15'447'000.00		9'076'080.36	
34 Anteile und Beiträge ohne Zweckbindung	33'593'713.00		30'400'000.00		84'464'440.00	
35 Entschädigungen an andere Gemeinwesen	513'676.55		416'200.00		615'811.95	
36 Betriebs- und Defizitbeiträge	29'270'176.01		21'775'300.00		20'802'128.72	
38 Einlagen in Spezialfinanzierungen und Stiftungen	20'832'310.41				6'425'136.08	
39 Interne Verrechnungen	7'387'521.15		14'589'800.00		13'027'766.12	
4 Ertrag		172'973'965.83		145'202'300.00		216'757'002.12
40 Steuern		90'406'771.45		65'858'000.00		131'077'609.60
41 Erträge aus Regalien, Konzessionen		13'912.10		17'100.00		16'031.50
42 Vermögenserträge		16'457'861.98		6'890'700.00		10'801'539.58
43 Entgelte		24'531'277.64		49'758'400.00		54'759'600.07
44 Anteile und Beiträge ohne Zweckbindung		996'451.40		921'700.00		1'153'701.70
45 Rückstellungen von Gemeinwesen		2'106'763.20		2'107'800.00		1'523'693.55
46 Beiträge mit Zweckbindung		12'104'852.10		4'491'800.00		4'397'060.00
48 Entnahmen aus Spezialfinanzierungen und Stiftungen		18'968'554.81		567'000.00		
49 Interne Verrechnungen		7'387'521.15		14'589'800.00		13'027'766.12
9 Abschluss	23'801'551.66				18'861'461.57	
91 Ertrags-/Aufwandüberschuss	23'801'551.66			2'030'900.00		18'861'461.57

Politische Gemeinde Küsnacht

Laufende Rechnung / Zusammenzug nach Aufgabenbereichen

Konto Text	Rechnung 2009		Voranschlag 2009		Rechnung 2008	
	Aufwand	Ertrag	Aufwand	Ertrag	Aufwand	Ertrag
Gesamttotal	172'973'965.83	172'973'965.83	147'233'200.00	147'233'200.00	216'757'002.12	216'757'002.12
0 Behörden und allgemeine Verwaltung	12'905'808.67	4'096'779.02	10'129'500.00	4'403'200.00	9'242'755.29	3'543'153.95
1 Rechtsschutz und Sicherheit	4'947'897.77	2'302'480.98	4'989'500.00	2'217'800.00	4'526'417.85	2'228'451.84
3 Kultur und Freizeit	6'643'340.70	2'789'003.68	7'362'400.00	3'405'200.00	7'639'915.87	3'886'809.47
4 Gesundheit	12'312'534.53	5'725'392.35	12'545'900.00	5'719'500.00	11'935'444.73	5'695'020.00
5 Soziale Wohlfahrt	22'954'679.38	14'726'226.39	22'491'400.00	14'857'400.00	21'739'507.10	13'832'466.91
6 Verkehr	5'009'868.73	440'766.80	4'706'000.00	373'800.00	4'853'026.80	403'609.50
7 Umwelt und Raumordnung	11'207'578.70	9'604'079.60	11'325'600.00	9'715'300.00	12'368'185.29	10'893'829.19
8 Volkswirtschaft	22'895'139.68	31'986'872.83	22'234'800.00	23'404'300.00	25'881'849.72	27'285'683.52
9 Finanzen und Steuern	74'097'117.67	101'302'364.18	51'448'100.00	83'136'700.00	118'569'899.47	148'987'977.74

Politische Gemeinde Küsnacht

Laufende Rechnung / Zusammenzug nach Institutionen

Konto Text	Rechnung 2009		Voranschlag 2009		Rechnung 2008	
	Aufwand	Ertrag	Aufwand	Ertrag	Aufwand	Ertrag
Gesamttotal	172'973'965.83	172'973'965.83	147'233'200.00	147'233'200.00	216'757'002.12	216'757'002.12
10 Steuerungsleistungen	7'989'297.29	971'933.10	5'213'500.00	1'269'100.00	4'556'089.83	826'769.95
11 Bevölkerungsdienste	1'705'182.98	333'310.40	1'694'000.00	359'000.00	1'398'964.88	260'325.65
12 Finanzdienste	72'823'001.81	108'560'627.95	50'248'200.00	82'413'300.00	116'733'695.22	148'126'662.59
13 Liegenschaften und Freizeit	8'401'593.75	5'465'559.00	8'531'500.00	5'363'400.00	9'010'990.24	5'401'754.10
14 Hochbau	1'959'639.50	456'450.10	1'805'000.00	613'800.00	1'686'884.85	608'894.70
15 Tiefbau	13'846'784.21	6'724'284.85	13'831'100.00	6'920'800.00	14'017'302.26	7'179'389.64
16 Sicherheit, Schutz, Rettung	3'324'756.15	1'783'053.78	3'467'000.00	1'736'300.00	3'245'906.00	1'761'662.04
17 Gesundheit	20'727'260.42	14'274'684.95	21'503'500.00	14'698'200.00	20'166'021.50	13'964'506.00
18 Soziales	14'045'051.96	6'252'663.94	12'946'800.00	5'866'700.00	12'912'607.75	5'598'497.86
19 Technische Betriebe	28'151'397.76	28'151'397.76	27'992'600.00	27'992'600.00	33'028'539.59	33'028'539.59

Politische Gemeinde Küssnacht

Investitionen im Verwaltungsvermögen / Zusammensetzung nach Sachgruppen

Konto	Text	Rechnung 2009		Voranschlag 2009		Rechnung 2008	
		Ausgaben	Einnahmen	Ausgaben	Einnahmen	Ausgaben	Einnahmen
	Gesamttotal	42'613'420.54	42'613'420.54	22'866'000.00	2'618'000.00	19'746'547.80	19'746'547.80
5	Ausgaben	42'613'420.54		22'866'000.00		19'746'547.80	
50	Sachgüter	20'130'918.05		17'761'000.00		14'936'377.10	
52	Darlehen und Beteiligungen	8'000'000.00					
56	Investitionsbeiträge	897'601.00		4'805'000.00		2'825'448.20	
57	Durchlaufende Beiträge	51'300.00				138'807.00	
58	Übrige zu aktivierende Ausgaben	110'898.99		300'000.00		-113'447.40	
59	Passivierungen	13'422'702.50				1'959'362.90	
6	Einnahmen		42'613'420.54		2'618'000.00		19'746'547.80
60	Abgang von Sachgütern		12'563'900.00				
61	Nutzungsabgaben		101'232.50		1'300'000.00		1'028'116.50
62	Rückzahlung von Darlehen und Beteiligungen		405'750.00		166'000.00		165'750.00
63	Rückerstattungen für Sachgüter				800'000.00		696'598.25
64	Rückzahlung von Investitionsbeiträgen		32'900.00		33'000.00		32'900.00
66	Beiträge mit Zweckbindung		318'920.00		319'000.00		35'998.15
67	Durchlaufende Beiträge		51'300.00				138'807.00
69	Aktivierungen		29'139'418.04				17'648'377.90

Politische Gemeinde Küsnacht

Investitionen im Finanzvermögen / Zusammensetzung nach Sachgruppen

Konto Text	Rechnung 2009		Voranschlag 2009		Rechnung 2008	
	Ausgaben	Einnahmen	Ausgaben	Einnahmen	Ausgaben	Einnahmen
Gesamttotal	25'464'790.24	25'464'790.24	3'761'000.00		2'182'389.15	2'182'389.15
7 Ausgaben für Sachwertanlagen	25'464'790.24		3'761'000.00		2'182'389.15	
70 Grundeigentum Finanzvermögen	12'900'890.24		3'761'000.00		82'389.15	
79 Übertragungen	12'563'900.00				2'1'00'000.00	
8 Einnahmen für Sachwertanlagen		25'464'790.24				2'182'389.15
80 Grundeigentum Finanzvermögen		12'563'900.00				2'1'00'000.00
89 Übertragungen		12'900'890.24				82'389.15

Politische Gemeinde Küsnacht

Bilanz

Konto Text	Rechnung 2009		Rechnung 2008	
	Aktiven	Passiven	Aktiven	Passiven
Gesamttotal	256'811'804.85	256'811'804.85	262'107'580.33	262'107'580.33
1 Aktiven	256'811'804.85		262'107'580.33	
10 Finanzvermögen	221'744'954.85		232'010'230.73	
11 Verwaltungsvermögen	35'066'850.00		30'097'349.60	
2 Passiven		256'811'804.85		262'107'580.33
20 Fremdkapital		56'759'156.05		64'622'369.50
21 Verrechnungen		-598'481.97		2'399'289.56
22 Spezialfinanzierungen		5'775'461.15		24'011'803.31
23 Eigenkapital		194'875'669.62		171'074'117.96


Politische Gemeinde Küsnacht									
Abschreibungstabelle									
Verwaltungsvermögen									
Sachgüter	Buchwert 01.01.2009	Netto- investitionen Rechnungsjahr	Buchwert vor Abschreibung	%	Abschreibungen		Buchwert 31.12.2009		
					ordentliche	zusätzliche			
1.114001 Grundstücke	0.00	52'486.30	52'486.30	10	5'886.30	26'600.00	20'000.00		
1.114101 Tiefbauten	12'079'600.00	1'613'569.75	13'693'169.75	10	1'370'169.75	2'650'000.00	9'673'000.00		
1.114301 Hochbauten	5'492'000.00	7'726'099.85	13'218'099.85	10	1'322'099.85	2'650'000.00	9'246'000.00		
1.114601 Mobilien	866'000.00	236'794.50	1'102'794.50	20	220'794.50	279'000.00	603'000.00		
1.1147 Pflichtlagervorräte	7'049.60	0.00	7'049.60	eff.	7'049.60		0.00		
Darlehen/Beteiligungen									
1.115301 Darlehen an eigene Anstalten (amortisierbar)	0.00	4'760'000.00	4'760'000.00	0	0.00		4'760'000.00		
1.115302 Beteiligungen an eigenen Anstalten	0.00	3'000'000.00	3'000'000.00	10	300'000.00		2'700'000.00		
1.115501 Anteilscheine	198'600.00	0.00	198'600.00	0	0.00		198'600.00		
1.115502 Darlehen (amortisierbar)	2'713'000.00	-165'750.00	2'547'250.00	0	0.00		2'547'250.00		
1.115503 Verfallende Darlehen	752'000.00	0.00	752'000.00	10	76'000.00		676'000.00		
Investitionsbeiträge / Übrige aktivierte Ausgaben									
1.116201 Andere Gemeinden und Zweckverbände	1'696'000.00	415'748.80	2'111'748.80	10	211'748.80		1'900'000.00		
1.1165 Private Institutionen	2'327'000.00	271'277.75	2'598'277.75	10	260'277.75		2'338'000.00		
1.1171 Planungsausgaben	0.00	110'898.99	110'898.99	10	11'898.99		99'000.00		
Spezialfinanzierung Abwasserentsorgung									
1.114107 Tiefbauten	439'000.00	732'197.20	1'171'197.20	10	117'297.20	847'900.00	206'000.00		
1.116203 Andere Gemeinde und Zweckverbände	463'200.00	-141'245.55	321'954.45	10	32'954.45	189'000.00	100'000.00		
Spezialfinanzierung Abfallentsorgung									
1.114605 Mobilier	0.00	168'537.95	168'537.95	20	34'537.95	134'000.00	0.00		

Politische Gemeinde Küssnacht

Abschreibungstabelle Verwaltungsvermögen	Buchwert 01.01.2009	Netto- investitionen Rechnungsjahr	Buchwert vor Abschreibung	%	Abschreibungen		Buchwert 31.12.2009
					ordentliche	zusätzliche	
Spezialfinanzierung Elektrizitätsversorgung							
1.114102 Tiefbauten	694'000.00	-694'000.00	0.00	10	0.00		0.00
1.114302 Hochbauten	266'700.00	-266'700.00	0.00	10	0.00		0.00
Spezialfinanzierung Gasversorgung							
1.114104 Tiefbauten	328'000.00	-328'000.00	0.00	10	0.00		0.00
Spezialfinanzierung Wasserversorgung							
1.114105 Tiefbauten	1'755'400.00	-1'755'400.00	0.00	10	0.00		0.00
Spezialfinanzierung R/TV/Datennetz							
1.114103 Tiefbauten	19'800.00	-19'800.00	0.00	10	0.00		0.00
Total Abschreibungen	30'097'349.60	15'716'715.54	45'814'065.14		3'970'715.14	6'776'500.00	35'066'850.00
					10'747'215.14		

Politische Gemeinde Küsnacht										
Sonderrechnungen – Legate, Stiftungen		Bezeichnung	Bestand Anfang Rechnungsjahr		Ertrag		Aufwand		Bestand Ende Rech- nungsjahr	
Konto			Fr.		Fr.		Fr.		Fr.	
1.203301		Spendenfonds für Heiminsassen	1'852'136.95		61'053.66		23'376.00		1'889'814.61	
1.203302		Frieda-Hochstrasser-Fonds	100'587.90		3'269.10		0.00		103'857.00	
1.203303		P. & F. Caspar-Weber-Fonds	220'797.80		7'175.95		0.00		227'973.75	
1.203311		Robert-Leuthold-Fonds	842'839.59		37'292.30		129'485.60		750'646.29	
1.203312		Spendenfonds für das Alterswohnheim Wangensbach	47'048.85		1'529.10		0.00		48'577.95	
1.203321		Spendenfonds für das Alterswohnheim Tägerhalde	123'585.80		4'016.55		19'293.00		108'309.35	
1.203341		Spendenfonds für die Kinderkrippe	5'829.70		189.45		0.00		6'019.15	
1.203361		Stipendienfonds	267'068.85		8'679.75		8'200.00		267'548.60	
1.203362		Louise-Gysler-Stipendienfonds	484'216.05		15'737.00		0.00		499'953.05	
1.203363		Kaspar-Fenner-Stipendienfonds	142'015.00		4'615.50		0.00		146'630.50	
1.203371		Fonds für wohltätige und gemeinnützige Zwecke	495'508.00		25'085.60		63'274.00		457'319.60	
		Gesamttotal 2009	4'581'634.49		168'643.96		243'628.60		4'506'649.85	
		Die Kapitalien sind bei der Politischen Gemeinde angelegt und werden zu 3,25% verzinst.								

Politische Gemeinde Küsnacht
Sonderrechnungen – Legate, Stiftungen
Zweckbestimmungen
1.203301 Ausrichtung von Unterstützungsbeiträgen an bedürftige Insassen in Küsnachter Heimen.
1.203302 Der Fonds wurde zu Gunsten des Pflegeheimes Küsnacht errichtet. Kapital und Zinsertrag dürfen nicht zur Deckung von Betriebsdefiziten, sondern nur für gemeinnützige, soziale Zwecke für protestantische Pflegelinge verwendet werden.
1.203303 Unterstützung von minderbemittelten Patienten des Pflegeheimes am See, die Küsnachter Bürger sind. Bei Zinsüberschüssen können auch Bedürftige in andern Heimen der Gemeinde Küsnacht unterstützt werden.
1.203311 Beiträge zu Gunsten von Einrichtungen und Organisationen im Dienst von Betagten in der Gemeinde Küsnacht und zur Förderung von Bestrebungen im Interesse der älteren Bevölkerung.
1.203312 Beiträge an ausserordentliche Aufwendungen.
1.203321 Beiträge an ausserordentliche Aufwendungen.
1.203341 Beiträge an ausserordentliche Aufwendungen.
1.203361 Ausrichtung von Stipendien und Darlehen an wenig bemittelte, begabte und fleissige Jugendliche zur Erlernung eines Berufes, zum Studium oder zur Aus- und Weiterbildung in Schulen und Kursen im In- und Ausland.
1.203362 Aus Kapital und Zins dieses Fonds können Stipendien ausgerichtet werden an wenig bemittelte, begabte und fleissige reformierte Jugendliche zur Erlernung von manuellen oder kaufmännischen Berufen sowie zur Aus- und Weiterbildung in Schulen und Kursen im In- und Ausland.
1.203363 Aus dem Fonds können Stipendien ausgerichtet werden an wenig bemittelte Personen zur Erlernung eines Berufs, zum Studium oder zur Aus- und Weiterbildung. Das Fondskapital darf nicht unter Fr. 50'000.00 sinken.
1.203371 Ausrichtung von Beiträgen für gemeinnützige und wohltätige Zwecke.



Gemeinde Küssnacht ZH

Pensionskasse

Sonderrechnung Pensionskasse Küssnacht

Bilanz per 31. Dezember 2009

nach Swiss GAAP FER 26


Aktiven		31.12.2009	31.12.2008
A	Vermögensanlagen	162'231'544.28	144'202'420.52
	Liquide Mittel	12'557'832.72	12'261'360.54
	Bankkontokorrente	12'541'869.72	11'959'085.14
	Festgelder	0.00	302'275.40
	Devisentermingeschäfte	15'963.00	0.00
	Guthaben, Darlehen	1'484'378.50	988'604.20
	Eidg. Steuerverwaltung (Verrechnungssteuer)	692'032.55	883'297.60
	Debitoren	780'956.95	55'975.65
	Guthaben gegenüber Mitglieder	11'389.00	49'330.95
	Anleihensobligationen und ähnliche Anlagen	58'912'626.07	57'147'853.10
	Bund, Kantone	1'092'500.00	1'079'000.00
	Gemeinden, andere öffentliche Körperschaften	7'463'337.50	9'023'053.37
	Banken (Kassenobligationen, Bankobligationen)	29'819'122.45	30'181'163.71
	Übrige kotierte Anleihen	20'537'666.12	16'864'636.02
	Kontokorrente, Darlehen Arbeitgeber	2'624'890.99	2'871'752.00
	Rimo, Kontokorrent	467'564.35	231'339.70
	Guthaben beim Gemeindegut	2'157'326.64	2'640'412.30
	Liegenschaften inkl. Beteiligungen Immobilienfonds	30'316'456.11	30'876'999.33
	Wohnliegenschaften	3'200'000.00	3'200'000.00
	Immobilienanlagefonds	27'116'456.11	27'676'999.33
	Aktien und ähnliche Wertschriften oder Beteiligungen	56'335'359.89	40'055'851.35
	Kotierte Aktien und Stammanteile	26'920'791.50	27'872'967.30
	Anteile an Aktien-Anlagefonds	29'414'568.39	12'182'884.05
B	Aktive Rechnungsabgrenzung	960'941.30	1'055'717.96
	Aktive Rechnungsabgrenzung	960'941.30	1'055'717.96
	Mieternebenkosten	0.00	8'459.95
	Marchzinsen	960'941.30	1'047'258.01
	Übrige Transitorische Aktiven	0.00	0.00
C	Aktiven aus Versicherungsverträgen	134'305.69	151'331.52
	Rückkaufswerte aus Versicherungsverträgen	134'305.69	151'331.52
	Rückkaufswerte aus Versicherungsverträgen	134'305.69	151'331.52
A bis C	Total Aktiven	163'326'791.27	145'409'470.00

Passiven		31.12.2009	31.12.2008
D	Verbindlichkeiten	865'137.00	625'269.80
	Kurzfristige Schulden	865'137.00	625'269.80
	Kurzfristige Schulden	517'871.55	277'889.70
	Verpflichtungen gegenüber Ausgetretenen	347'265.45	347'380.10
E	Passive Rechnungsabgrenzung	9'979.20	18'492.60
	Passive Rechnungsabgrenzungen	9'979.20	18'492.60
	Transitorische Passiven	9'979.20	18'492.60
F	Arbeitgeberbeitragsreserven	4'377'902.85	0.00
	Übriges Kapital	4'377'902.85	0.00
	Arbeitgeberbeitragsreserven ohne Verwendungsverzicht	4'377'902.85	0.00
H	Vorsorgekapitalien und technische Rückstellungen	156'914'879.85	156'623'397.60
	Deckungskapital	76'326'000.00	73'345'000.00
	Vorsorgekapital Rentenbezüger	76'326'000.00	73'345'000.00
	Vorsorgekapital Aktive Versicherte	67'003'879.85	71'149'397.60
	Reglementarisches Altersguthaben	66'674'321.85	70'843'007.55
	Freiwilliges Altersguthaben «Sparen 60»	329'558.00	306'390.05
	Übriges Kapital	13'585'000.00	12'129'000.00
	Technische Rückstellungen	13'585'000.00	12'129'000.00
I	Wertschwankungsreserven	1'158'892.37	0.00
	Passive Berichtigungsposten	1'158'892.37	0.00
	Wertberichtigungen Wertschriften	1'158'892.37	0.00
J	Pensionskassenkapital, Freie Mittel	0.00	-11'857'690.00
	Übriges Kapital	0.00	-11'857'690.00
	Kapital	0.00	-11'857'690.00
	Kapital am 01. Januar	-11'857'690.00	0.00
Z	Ertragsüberschuss / Aufwandüberschuss	11'857'690.00	-11'857'690.00
	Kapital am 31. Dezember	0.00	-11'857'690.00
D bis J	Passiven	163'326'791.27	145'409'470.00

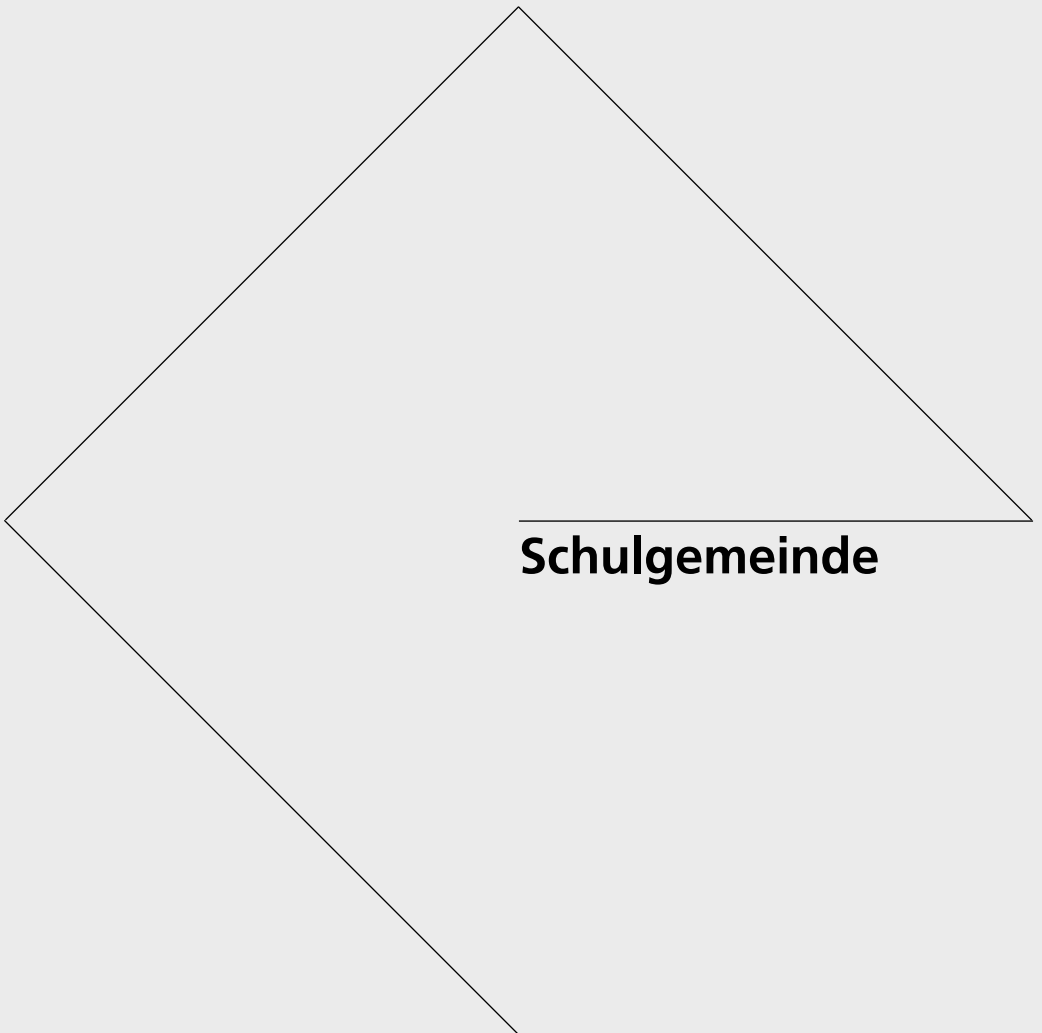
Betriebsrechnung 2009
nach Swiss GAAP FER 26

		2009	2008
K	Ordentliche und übrige Beiträge und Einlagen	9'827'684.55	4'896'109.70
	Jährliche Beiträge Mitglieder	1'559'144.45	1'506'341.30
	Jährliche Beiträge Arbeitgeber	3'117'822.30	3'012'687.50
	Freiwillige Einlagen Mitglieder	142'803.80	377'080.90
	Freiwillige Einlagen Arbeitgeber	10'914.00	0.00
	Beitrag Arbeitgeber zugunsten Beitragsreserve	4'997'000.00	0.00
L	Eintrittsleistungen	2'930'586.75	2'974'687.95
	Freizügigkeitsübertritte	2'930'586.75	2'974'687.95
K bis L	Zufluss aus Beiträgen und Eintrittsleistungen	12'758'271.30	7'870'797.65
M	Reglementarische Leistungen	-7'743'967.95	-6'615'752.80
	Altersleistungen	-6'533'021.15	-5'419'282.80
	Hinterlassenleistungen	-779'226.05	-732'003.00
	Invalidenleistungen	-285'584.00	-279'777.00
	Übrige reglementarische Leistungen	-146'136.75	-184'690.00
O	Austrittsleistungen	-5'595'180.05	-6'335'960.50
	Freizügigkeitsübertritte	-5'416'180.05	-6'135'960.50
	Sperrkonten	0.00	0.00
	Barauszahlungen	0.00	0.00
	Übrige reglementarische Leistungen	-179'000.00	-200'000.00
M bis O	Abfluss für Leistungen und Vorbezüge	-13'339'148.00	-12'951'713.30
P/Q	Auflösung/Bildung Vorsorgekapitalien, technische Rückstellungen und Beitragsreserven	-4'704'108.18	-3'611'889.80
	Auflösung Vorsorgekapital Rentenbezüger	6'645'317.15	6'421'752.80
	Bildung Vorsorgekapital Rentenbezüger	-5'262'270.65	-3'667'948.95
	Auflösung Vorsorgekapital Rentenbezüger (VT-Bericht)	0.00	0.00
	Bildung Vorsorgekapital Rentenbezüger (VT-Bericht)	-1'509'190.08	-3'440'086.65
	Auflösung regl. Altersguthaben Aktive Versicherte	11'956'101.50	10'198'015.85
	Bildung regl. Altersguthaben Aktive Versicherte	-7'123'012.80	-7'142'828.15
	Bildung freiwilliges Altersguthaben "Sparen 60"	-20'000.00	-132'914.80
	Zinsaufwand für Fremdkapital	-17'812.00	-6'945.20
	Verzinsung Vorsorgekapital Aktive Versicherte	-667'456.20	-2'345'384.50
	Verzinsung Vorsorgekapital Rentner	-2'871'882.25	-2'721'550.20
	Auflösung Technische Rückstellungen	733'258.50	609'054.70
	Bildung Technische Rückstellungen	-2'189'258.50	-1'383'054.70

		2009	2008
	Auflösung Arbeitgeberbeitragsreserven	619'097.15	0.00
	Bildung Arbeitgeberbeitragsreserven	-4'997'000.00	0.00
R	Ertrag aus Versicherungen	41'044.40	42'120.80
	Versicherungsleistungen	39'294.00	40'352.80
	Überschuss-/Gewinnanteile	1'750.40	1'768.00
S	Versicherungsaufwand	-37'570.75	-37'199.05
	Sicherheitsfonds	-37'570.75	-37'199.05
K bis S	Netto-Ergebnis aus dem Versicherungsteil	-5'281'511.23	-8'687'883.70
T	Netto-Ergebnis aus der Vermögensverwaltung	18'511'268.86	-23'551'214.04
	Zinserträge	2'007'139.03	2'346'177.72
	Liegenschaftenerträge inkl. Beteiligung Immobilienfonds	847'044.44	953'593.25
	Erträge aus Aktien und Beteiligungen	987'122.90	1'200'216.10
	Erträge aus Futures	-74'430.00	-276'399.98
	Kurs- und Devisengewinne	16'700'918.85	4'313'519.90
	Kurs- und Devisenverluste	-1'580'866.81	-31'692'563.39
	Aufwand der Vermögensverwaltung	-375'659.55	-395'757.64
X	Verwaltungsaufwand	-213'175.26	-206'636.91
	Verwaltungsaufwand	-213'175.26	-206'636.91
K bis X	Ertrags-/Aufwandüberschuss vor Bildung/Auflösung Wertschwankungsreserve	13'016'582.37	-32'445'734.65
Y	Auflösung/Bildung Wertschwankungsreserven		
	Entnahmen Schwankungsreserven	0.00	20'588'044.65
	Einlage Schwankungerserven	-1'158'892.37	0.00
Z	Ertragsüberschuss/Aufwandüberschuss	11'857'690.00	-11'857'690.00



Gemeinde Küssnacht ZH



Schulgemeinde

Bemerkungen zur Jahresrechnung

Schulgemeinde

Laufende Rechnung

Die Laufende Rechnung schliesst bei Aufwendungen von Fr. 84'580'827.55 und Erträgen von Fr. 79'819'354.40 mit einem Aufwandüberschuss von Fr. 4'761'473.15 (Voranschlag: Fr. 3'543'400.00) ab. Die Unterschiede zwischen Rechnungsergebnis 2009 und Voranschlag 2009 zeigen sich wie folgt:

Aufwand 2009 gegenüber	Budget 2009	
	in 1'000 Fr.	in %
Personalaufwand	+ 1'041,9	+ 11,4
Sachaufwand.	- 257,4	- 5,0
Passivzinsen.	+ 121,7	+243,4
Abschreibungen	- 35,6	- 0,7
Anteile/Beiträge ohne Zweckbindung	+ 5'030,1	+ 10,6
Entschädigungen an Gemeinwesen	+ 198,9	+ 2,3
Betriebs- und Defizitbeiträge	- 57,0	- 2,0
Interne Verrechnungen	- 17,2	- 6,8
Abweichung Aufwand.	+ 6'025,4	+ 7,7

Ertrag 2009 gegenüber	Budget 2009	
	in 1'000 Fr.	in %
Steuern	+ 4'052,8	+ 5,7
Vermögenserträge	+ 322,6	+ 25,5
Entgelte.	- 26,5	- 2,0
Rückerstattungen von Gemeinwesen.	+ 115,9	+ 15,9
Beiträge mit Zweckbindung.	+ 359,8	+171,7
Interne Verrechnungen	- 17,2	- 6,8
Abweichung Ertrag	+ 4'807,4	+ 6,4

Der Gesamtaufwand liegt mit einer Abweichung von Fr. 6'025'427.55 über dem budgetierten Wert. Diese Mehrausgaben wurden hauptsächlich durch den Finanzausgleich und die von der Gemeindeversammlung im Dezember 2009 bewilligte Sanierung der Pensionskasse verursacht. Die Veränderungen innerhalb der für den Betrieb der Schule nötigen Ausgaben im Vergleich mit dem Voranschlag heben sich gegenseitig praktisch wieder auf und leisten keinen relevanten Beitrag zu den Abweichungen im Gesamtergebnis.

Auf der Ertragsseite resultieren gesamthaft gegenüber dem Voranschlag Mehreinnahmen von Fr. 4'807'354.40, welche vor allem auf höhere Steuereinnahmen aus früheren Jahren zurückzuführen sind.

Bei höherem Aufwand und höherem Ertrag als budgetiert, wird ein Aufwandüberschuss von Fr. 4'761'473.15 ausgewiesen. Dieser wird aufgrund der Vorschriften dem Eigenkapital belastet.

Bei den Aufwandpositionen für den Schulbetrieb ergibt sich, dass der Personalaufwand leicht angestiegen ist. Seit Beginn des Schuljahres 2009/2010 werden mehr Klassen geführt, insbesondere Kindergartenklassen, und deshalb sind mehr Lehrpersonen beschäftigt. Zudem musste die familienergänzende Betreuung (KICK) in der Schule Goldbach aufgestockt werden. Daneben hat ein auf Regierungsratsbeschluss gestützter Stufenanstieg zu vermehrten Kosten geführt. Der Rückgang bei den Ausgaben im Sachaufwand ist vor allem dadurch zu erklären, dass die Rechnungen der Werke am Zürichsee AG für die Energiekosten für das 2. Halbjahr erst nach Abschluss der Jahresrechnung 2009 eingegangen sind und deshalb nicht mehr verbucht werden konnten. Zudem ist der bauliche Aufwand gestiegen, weil eine defekte Heizanlage ersetzt und Anpassungsarbeiten in Liegenschaften für den zusätzlichen KICK Goldbach und für eine neue Kindergartenklasse vorgenommen werden mussten. Bei den Entschädigungen an Gemeinwesen führten zusätzlich bewilligte Stellen für Heilpädagogen sowie Lehrpersonen, welche als Aushilfe für verunfallte und schwangere Stelleninhaber angestellt wurden, zu höheren Ausgaben.

Die Laufende Rechnung wurde mit ordentlichen Abschreibungen von Fr. 2'954'276.90 (Voranschlag Fr. 2'971'000.00) und mit den budgetierten zusätzlichen Abschreibungen von Fr. 2'000'000.00 belastet: Die Abschreibungen auf dem Verwaltungsvermögen betragen somit zusammen Fr. 4'954'276.90.

Investitionsrechnung im Vergleich zum Budget

	Rechnung		Budget	
Total Investitionen Verwaltungsvermögen	Fr.	4'723'276.90	Fr.	5'880'000.00
Total Investitionen Finanzvermögen	Fr.	426'513.55	Fr.	0.00
Total Investitionen Finanz- und Verwaltungsvermögen	Fr.	5'149'790.45	Fr.	5'880'000.00

Der Grund für die im Voranschlag 2009 nicht budgetierten Investitionen im Finanzvermögen liegt darin, dass ein entsprechender Betrag bereits im Budget für das Jahr 2008 eingestellt worden ist. Die vorgesehenen Massnahmen konnten jedoch im Jahr 2008 nicht planungsgemäss realisiert werden.

Cash-flow, Selbstfinanzierungsgrad

Bei Aufwendungen von Fr. 84'580'827.55 und Erträgen von Fr. 79'819'354.40 entsteht ein Ausgabenüberschuss von Fr. 4'761'473.15. Dieser Betrag, zusammen mit den Abschreibungen auf dem Verwaltungsvermögen von 4'954'276.90, ergibt den Cash-flow von Fr. 192'803.75 (Vorjahr Fr. 6'951'057.23).

Der Selbstfinanzierungsgrad (Cash-flow im Verhältnis zu den Nettoinvestitionen im Verwaltungsvermögen) beträgt 4,08%.

Schlussbemerkung

Das Eigenkapital ist auf Grund der Abschreibungen auf den Liegenschaften gesunken und beträgt per 31. Dezember 2009 Fr. 30'732'977.76 (Vorjahr Fr. 35'494'450.91).

Vom Verwaltungsvermögen bleiben in den nächsten Jahren Fr. 24'584'000 abzuschreiben (Vorjahr: Fr. 24'815'000). Wegen den fortgesetzt hohen ausserordentlichen Abschreibungen gelingt es langsam, trotz hoher Investitionen, das Verwaltungsvermögen zu reduzieren.

Das Reinvermögen (Finanzvermögen abzüglich Fremdkapital/Verrechnungen) sinkt auf Fr. 6'103'977.76 (Ende 2008: Fr. 10'634'450.91).

Schulgemeinde Küsnacht												
Übersicht												
	Rechnung 2009				Voranschlag 2009				Rechnung 2008			
	Soll	Haben	Soll	Haben	Soll	Haben	Soll	Haben	Soll	Haben	Soll	Haben
	Fr.	Fr.	Fr.	Fr.	Fr.	Fr.	Fr.	Fr.	Fr.	Fr.	Fr.	Fr.
1. LAUFENDE RECHNUNG												
Total Aufwand	84'580'827.55				78'555'400.00					32'205'600.28		
Total Ertrag ohne ordentliche Steuern Rechnungsjahr		13'221'222.70				6'157'000.00						10'196'765.51
Steuerertrag: 47% (Vorjahr 16%)		66'598'131.70				68'855'000.00						21'757'342.35
Ertrags-/Aufwandüberschuss		4'761'473.15				3'543'400.00						251'492.42
	84'580'827.55	84'580'827.55			78'555'400.00	78'555'400.00				32'205'600.28		32'205'600.28
2. INVESTITIONSRECHNUNG												
a) Nettoinvestitionen												
Total Ausgaben	4'723'276.90				5'880'000.00					5'184'549.65		
Total Einnahmen		0.00				0.00						0.00
Nettoinvestitionen		4'723'276.90				5'880'000.00						5'184'549.65
	4'723'276.90	4'723'276.90			5'880'000.00	5'880'000.00				5'184'549.65		5'184'549.65
b) Finanzierung I												
Nettoinvestitionen	4'723'276.90				5'880'000.00					5'184'549.65		
Abschreibungen auf dem Verwaltungsvermögen		4'954'276.90				4'971'000.00						7'202'549.65
Entnahme aus Vorfinanzierungskonten		0.00				0.00						0.00
Aufwand-/Ertragsüberschuss der Laufenden Rechnung	4'761'473.15				3'543'400.00					251'492.42		
Finanzierungsüberschuss/-fehlbetrag I		4'530'473.15				4'452'400.00				1'766'507.58		
	9'484'750.05	9'484'750.05			9'423'400.00	9'423'400.00				7'202'549.65		7'202'549.65

Schulgemeinde Küsnacht

Übersicht	Rechnung 2009		Voranschlag 2009		Rechnung 2008	
	Soll	Haben	Soll	Haben	Soll	Haben
	Fr.	Fr.	Fr.	Fr.	Fr.	Fr.
3. SACHWERTANLAGEN FINANZVERMÖGEN						
a) Nettoveränderungen						
Total Wertzugänge	426'513.55	0.00	0.00	0.00	222'477.00	0.00
Total Wertabgänge		426'513.55		0.00		222'477.00
Nettoveränderungen	426'513.55	426'513.55	0.00	0.00	222'477.00	222'477.00
b) Finanzierung II						
Nettoveränderungen	426'513.55		0.00		222'477.00	
Finanzierungsfehlbetrag/-überschuss I	4'530'473.15	0.00	4'452'400.00		1'766'507.58	
Finanzierungsüberschuss/-fehlbetrag II	4'956'986.70	4'956'986.70	4'452'400.00	4'452'400.00	1'544'030.58	1'766'507.58
	4'956'986.70	4'956'986.70	4'452'400.00	4'452'400.00	1'766'507.58	1'766'507.58
4. BILANZ						
Finanzvermögen	7'939'122.06				12'074'613.51	
Verwaltungsvermögen	24'629'000.00				24'860'000.00	
Fremdkapital		1'813'573.25				1'417'899.50
Verrechnungen		21'571.05				22'263.10
Spezialfinanzierungen		0.00				0.00
Eigenkapital		30'732'977.76				35'494'450.91
	32'568'122.06	32'568'122.06			36'934'613.51	36'934'613.51

Schulgemeinde Küsnacht

Laufende Rechnung / Zusammenzug nach Sachgruppen

Konto	Text	Rechnung 2009		Voranschlag 2009		Rechnung 2008	
		Aufwand	Ertrag	Aufwand	Ertrag	Aufwand	Ertrag
	Gesamttotal	84'580'827.55	84'580'827.55	78'555'400.00	78'555'400.00	32'205'600.28	32'205'600.28
3	Aufwand	84'580'827.55		78'555'400.00		32'205'600.28	
30	Personalaufwand	10'184'521.80		9'142'600.00		8'713'675.00	
31	Sachaufwand	4'863'674.25		5'121'100.00		5'225'557.14	
32	Passivzinsen	1'71'711.07		50'000.00		99'005.43	
33	Abschreibungen	4'985'401.13		5'021'000.00		7'275'825.61	
34	Anteile und Beiträge ohne Zweckbindung	52'630'150.00		47'600'000.00			
35	Entschädigungen an andere Gemeinwesen	8'723'369.25		8'524'500.00		7'685'921.60	
36	Betriebs- und Defizitbeiträge	2'785'233.70		2'842'200.00		2'940'766.45	
39	Interne Verrechnungen	236'766.35		254'000.00		264'849.05	
4	Ertrag		79'819'354.40		75'012'000.00		31'954'107.86
40	Steuern		75'285'821.70		71'233'000.00		27'794'327.50
42	Vermögenserträge		1'585'637.15		1'263'000.00		1'321'598.34
43	Entgelte		1'296'956.15		1'323'500.00		1'321'434.77
45	Rückstellungen von Gemeinwesen		844'910.05		729'000.00		767'835.20
46	Beiträge mit Zweckbindung		569'263.00		209'500.00		484'063.00
49	Interne Verrechnungen		236'766.35		254'000.00		264'849.05
9	Abschluss		4'761'473.15		3'543'400.00		251'492.42
91	Ertrags-/Aufwandüberschuss		4'761'473.15		3'543'400.00		251'492.42

Schulgemeinde Küsnacht

Laufende Rechnung / Zusammenzug nach Aufgabenbereichen

Konto	Text	Rechnung 2009		Voranschlag 2009		Rechnung 2008	
		Aufwand	Ertrag	Aufwand	Ertrag	Aufwand	Ertrag
	Gesamttotal	84'580'827.55	84'580'827.55	78'555'400.00	78'555'400.00	32'205'600.28	32'205'600.28
2	Bildung	24'973'898.25	3'387'827.40	23'968'100.00	2'849'500.00	23'625'406.84	3'232'997.57
3	Kultur und Freizeit	3'74'341.40	140'832.00	431'500.00	121'300.00	395'093.45	132'019.10
4	Gesundheit	1'71'377.30	69'035.00	225'800.00	40'000.00	97'609.60	
5	Soziale Wohlfahrt	16'127.15		33'300.00		21'423.90	
9	Finanzen und Steuern	59'045'083.45	80'983'133.15	53'896'700.00	75'544'600.00	8'066'066.49	28'840'583.61

Schulgemeinde Küsnacht						
Investitionen im Verwaltungsvermögen / Zusammensetzung nach Sachgruppen						
Konto Text	Rechnung 2009		Voranschlag 2009		Rechnung 2008	
	Ausgaben	Einnahmen	Ausgaben	Einnahmen	Ausgaben	Einnahmen
Gesamttotal	4'723'276.90	4'723'276.90	5'880'000.00		5'184'549.65	5'184'549.65
5 Ausgaben	4'723'276.90		5'880'000.00		5'184'549.65	
50 Sachgüter	4'723'276.90		5'880'000.00		5'184'549.65	
56 Investitionsbeiträge						
59 Passivierungen						
6 Einnahmen		4'723'276.90				5'184'549.65
66 Beiträge mit Zweckbindung						
69 Aktivierungen		4'723'276.90				5'184'549.65

Schulgemeinde Küsnacht						
Investitionen im Finanzvermögen / Zusammensetzung nach Sachgruppen						
Konto Text	Rechnung 2009		Voranschlag 2009		Rechnung 2008	
	Ausgaben	Einnahmen	Ausgaben	Einnahmen	Ausgaben	Einnahmen
Gesamttotal	426'513.55	426'513.55			222'477.00	222'477.00
7 Ausgaben für Sachwertanlagen	426'513.55				222'477.00	
70 Grundeigentum Finanzvermögen	426'513.55				222'477.00	
79 Übertragungen						
8 Einnahmen für Sachwertanlagen		426'513.55				222'477.00
80 Grundeigentum Finanzvermögen						
89 Übertragungen		426'513.55				222'477.00

Schulgemeinde Küsnacht

Bilanz		Rechnung 2009		Rechnung 2008	
Konto	Text	Aktiven	Passiven	Aktiven	Passiven
	Gesamttotal	32'568'122.06	32'568'122.06	36'934'613.51	36'934'613.51
1	Aktiven	32'568'122.06		36'934'613.51	
10	Finanzvermögen	7'939'122.06		12'074'613.51	
11	Verwaltungsvermögen	24'629'000.00		24'860'000.00	
2	Passiven		32'568'122.06		36'934'613.51
20	Fremdkapital		1'813'573.25		1'417'899.50
21	Verrechnungen		21'571.05		22'263.10
23	Eigenkapital		30'732'977.76		35'494'450.91

Schulgemeinde Küsnacht

Abschreibungstabelle	Verwaltungsvermögen	Buchwert Anfang Rechnungsjahr		Netto-investitionen Rechnungsjahr	Buchwert vor Abschreibung		Abschreibungen		Buchwert Ende Rechnungsjahr	
		Fr.			Fr.	%	ordentliche	zusätzliche	Fr.	Fr.
4.1143	Hochbauten	24'815'000.00		4'723'276.90	10	29'538'276.90		2'954'276.90	2'000'000.00	24'584'000.00
4.115501	Anteilscheine	45'000.00		0.00	-	45'000.00		0.00	0.00	45'000.00
	Total Abschreibungen 2009	24'860'000.00		4'723'276.90		29'583'276.90		2'954'276.90	2'000'000.00	24'629'000.00
								4'954'276.90		

Schulanlage Heslibach. Erweiterung und Sanierung	Rechnungsergebnis	
	Fr.	Fr.
Kredit:		
Fr. 19'300'000.00 Gemeindeversammlungsbeschluss vom 13. Dezember 2004		
Fr. 152'000.00 Schulpflegebeschluss vom 21. August 2007		
Fr. 19'452'000.00		
Bausausgaben		
1. Vorbereitungsarbeiten	317'422.70	
2. Gebäude	14'949'460.25	
3. Betriebseinrichtungen	261'352.20	
4. Umgebung	1'864'252.85	
5. Baunebenkosten	547'482.05	
6. Projektierungsphase	830'259.60	
7. Versicherungsfälle	84'709.20	
8. Ausstattungen	632'854.95	
Baueinnahmen		
Keine		0.00
Total	19'487'793.80	0.00
Netto-Bausausgaben		19'487'793.80
Kredit		19'452'000.00
Mehrausgaben		35'793.80

	Ausgaben	Einnahmen
	Fr.	Fr.
Es sind enthalten:		
Konto 4610.5034.41		
In der Investitionsrechnung 2003	17'467.35	
In der Investitionsrechnung 2004	812'775.05	
In der Investitionsrechnung 2005	1'311'717.35	
In der Investitionsrechnung 2006	4'244'687.40	
In der Investitionsrechnung 2007	5'211'982.65	
In der Investitionsrechnung 2008	4'962'602.75	
In der Investitionsrechnung 2009	2'807'166.25	
In der Investitionsrechnung 2010 (davon Rückstellungen: Fr. 38'320.55)	67'391.85	
Konto 4120.3189		
Architektenhonorar (Laufende Rechnung 2007-2008)	52'003.15	
	19'487'793.80	0.00
Begründung der Mehrausgaben:		
<p>Die Mehrkosten von < 1% resultieren zum einen aus der Baukostenteuerung seit 2004 (Fr. 1'106'180.–), wovon aber Fr. 970'000.– mit der im Kostenvoranschlag enthaltenen Reserve aufgefangen werden konnten. Hinzu kamen Fr. 1'354'412.– für Bauherrenwünsche und Architektenempfehlungen wie zum Beispiel die Installation einer Photovoltaikanlage, Renovation der Turmuhr, neue Verglasungen oder auch Bezug des Vertrauensarchitekten als Baubegleiter sowie für unvorhersehbare Ereignisse wie Wasserschaden in der Zivilschutzanlage, nicht wieder verwertbares kontaminiertes Bodenaushubmaterial und erweiterte Renovations- / Brandschutzmassnahmen in den beiden bestehenden Gebäuden. Diese Zusatzkosten konnten wiederum durch diverse günstige Vergaben (Baumeister-, Schreiner-, Zimmermanns-, Maler-, Metallbauarbeiten, etc.) und durch kostenbewusste Entscheidungen des BauA sowie der Bauleitung und Planer aufgefangen werden.</p>		

Antrag der Gemeindebehörde

Der Gemeinderat und die Schulpflege haben die nachstehenden Jahresrechnungen inkl. Sonderrechnungen für das Jahr 2009 eingehend geprüft und für richtig befunden und empfehlen sie den Stimmberechtigten zur Abnahme.

Küsnacht, im März 2010

Namens des Gemeinderates

Der Gemeindepräsident:
Max Baumgartner

Der Gemeindegeschreiber:
Peter Wettstein

Namens der Schulpflege

Der Präsident:
Max Heberlein

Der Schulsekretär:
Tony Hediger

Mitteilung der Rechnungsprüfungskommission


Der Abschluss der Prüfungen durch die Rechnungsprüfungskommission erfolgt erst nach Drucklegung der Rechnung. Der Abschied der Rechnungsprüfungskommission wird rechtzeitig in der Zürichsee-Zeitung publiziert und an der Gemeindeversammlung bekanntgegeben.

Küsnacht, im April 2010

Namens der Rechnungsprüfungskommission

Der Präsident:
Norbert Cajochen

Der Aktuar:
Theo Gerber



Gemeinde Küsnacht ZH

Details
Politische Gemeinde

Politische Gemeinde Küssnacht

Laufende Rechnung

Konto	Text	Rechnung 2009		Voranschlag 2009		Rechnung 2008	
		Aufwand	Ertrag	Aufwand	Ertrag	Aufwand	Ertrag
1	Politische Gemeinde	172'973'965.83	172'973'965.83	147'233'200.00	147'233'200.00	216'757'002.12	216'757'002.12
	Saldo						
10	Steuerungsleistungen	7'989'297.29	971'933.10	5'213'500.00	1'269'100.00	4'556'089.83	826'769.95
	Saldo		7'017'364.19		3'944'400.00		3'729'319.88
100	Abstimmungen, Wahlen, Kontrollorgane, Legislative	402'172.59		390'000.00	4'000.00	387'101.13	
	Saldo		402'172.59		386'000.00		387'101.13
1000	Abstimmungen, Wahlen, Kontrollorgane, Legislative	402'172.59		390'000.00	4'000.00	387'101.13	
	Saldo		402'172.59		386'000.00		387'101.13
3000	Entschädigungen, Sitzungsgelder	84'201.25		90'000.00		80'505.00	
3010	Besoldungen	64'390.30		64'000.00		62'920.45	
3030	Sozialleistungen	15'843.95		16'000.00		14'766.60	
3091	Personalentwicklung			2'000.00		250.00	
3100	Büromaterial, Drucksachen, Publikationen	85'646.50		90'000.00		82'018.25	
3150	Unterhalt Mobilien	3'387.17		1'000.00		10'581.10	
3170	Spesenentschädigungen	1'834.75		6'000.00		3'566.25	
3180	Dienstleistungen Dritter	9'701.65		11'000.00		9'297.50	
3181	Telefon, Porti, Frachten	55'555.82		55'000.00		51'231.53	
3184	Gutachten, Expertisen, Beratungen	76'611.20		50'000.00		67'964.45	
3980	Anteil Personal-/Sachaufwand	5'000.00		5'000.00		4'000.00	
4360	Rückstellungen				4'000.00		
101	Leistungen für die Politik (Gemeinderat)	1'161'834.45	23'548.90	1'211'000.00	17'500.00	1'140'588.20	7'230.00
	Saldo		1'138'285.55		1'193'500.00		1'133'358.20

Politische Gemeinde Küssnacht

Laufende Rechnung

Konto	Text	Rechnung 2009		Voranschlag 2009		Rechnung 2008	
		Aufwand	Ertrag	Aufwand	Ertrag	Aufwand	Ertrag
1010	Gemeinderatskanzlei	1'161'834.45	23'548.90	1'211'000.00	17'500.00	1'140'588.20	7'230.00
	Saldo		1'138'285.55		1'193'500.00		1'133'358.20
3000	Entschädigungen, Sitzungsgelder	344'999.40		390'000.00		318'349.80	
3010	Besoldungen	251'358.45		248'000.00		248'366.15	
3030	Sozialleistungen	72'282.10		72'000.00		66'137.25	
3090	Allgemeiner Personalaufwand	4'611.50		5'000.00		7'401.10	
3091	Personalentwicklung	1'595.65		4'000.00		2'687.15	
3100	Büromaterial, Drucksachen, Publikationen	46'979.10		45'000.00		75'516.50	
3150	Unterhalt Mobilien			5'000.00		2'194.80	
3170	Spesenentschädigungen	220.40		3'000.00		1'128.30	
3180	Dienstleistungen Dritter			3'000.00		4'090.75	
3181	Telefon, Porti, Frachten	29'260.10		36'000.00		32'000.00	
3182	Versicherungen, Steuern, Abgaben	4'621.15		3'000.00		3'206.85	
3184	Gutachten, Expertisen, Beratungen	27'992.30		30'000.00		38'551.55	
3185	Anlässe, Empfänge, Ehrungen	332'557.65		330'000.00		307'165.10	
3185.1	Anlässe, Empfänge, Ehrungen	145'010.60		135'000.00		126'862.30	
3185.2	Chilbi	66'372.35		60'000.00		67'229.00	
3185.3	Bundesfeier	57'388.45		60'000.00		55'837.90	
3185.4	Weihnachtsbeleuchtung	40'719.25		45'000.00		34'211.15	
3185.5	Neujahrsempfang	12'266.00		15'000.00		13'473.00	
3185.6	Neuzugerempfang	10'801.00		15'000.00		9'551.75	
3190	Allgemeiner Sachaufwand	30'356.65		22'000.00		19'792.90	
3980	Anteil Personal-/Sachaufwand	15'000.00		15'000.00		14'000.00	
4273	Platzgebühren Chilbi		7'000.00		8'000.00		7'000.00
4350	Verkaufserlöse		50.00		500.00		230.00
4360	Rückerstattungen		16'498.90				
4361	Versicherungsleistungen, Erwerbssatz				9'000.00		

Politische Gemeinde Küsnacht

Laufende Rechnung

Konto	Text	Rechnung 2009		Voranschlag 2009		Rechnung 2008	
		Aufwand	Ertrag	Aufwand	Ertrag	Aufwand	Ertrag
102	Gesamtbetriebsführung und zentrales Controlling	4'234'299.55	1'797.00	1'052'000.00	9'600.00	935'818.30	4'840.60
	Saldo		4'232'502.55		1'042'400.00		930'977.70
1020	Gesamtbetriebsführung	3'796'356.75		637'000.00	4'800.00	542'074.35	766.60
	Saldo		3'796'356.75		632'200.00		541'307.75
3010	Besoldungen	95'054.40		96'000.00		92'915.10	
3030	Sozialleistungen	18'561.95		19'000.00		17'023.65	
3031	Sanierungsbeiträge Pensionskasse	3'271'000.00					
3070	Teuerungszulagen Rentenbezüger	240'209.00		248'000.00		250'077.10	
3090	Allgemeiner Personalaufwand	79'685.10		65'000.00		69'488.35	
3091	Personalentwicklung	662.80		5'000.00		1'834.65	
3100	Büromaterial, Drucksachen, Publikationen	964.40		1'000.00		290.90	
3112	Anschaffung Fahrzeuge					5'100.00	
3131	Betriebs- und Verbrauchsmaterial Fahrzeuge	1'198.40		2'000.00		1'218.40	
3152	Unterhalt Fahrzeuge	4'097.00		3'000.00		2'594.45	
3170	Spesenentschädigungen			1'000.00			
3180	Dienstleistungen Dritter	24'092.40		82'000.00		91'733.55	
3182	Versicherungen, Steuern, Abgaben	2'831.30		2'000.00		2'798.20	
3980	Anteil Personal-/Sachaufwand	58'000.00		113'000.00		7'000.00	
4361	Versicherungsleistungen, Erwerbersatz				4'800.00		766.60
1021	Sozialstellen-Pool	437'942.80	1'797.00	415'000.00	4'800.00	393'743.95	4'074.00
	Saldo		436'145.80		410'200.00		389'669.95
3010	Besoldungen	378'655.05		357'000.00		341'514.20	
3030	Sozialleistungen	59'287.75		56'000.00		52'229.75	
3091	Personalentwicklung			1'000.00			
3170	Spesenentschädigungen			1'000.00			

Politische Gemeinde Küssnacht

Laufende Rechnung		Rechnung 2009		Voranschlag 2009		Rechnung 2008	
Konto	Text	Aufwand	Ertrag	Aufwand	Ertrag	Aufwand	Ertrag
4361	Versicherungsleistungen, Erwerbssatz		1'797.00		4'800.00		4'074.00
103	Kommunikation	237'900.85		240'000.00		221'273.05	
	Saldo		237'900.85		240'000.00		221'273.05
1030	Kommunikation	237'900.85		240'000.00		221'273.05	
	Saldo		237'900.85		240'000.00		221'273.05
3010	Besoldungen	80'838.90		80'000.00		74'980.00	
3030	Sozialleistungen	15'111.25		15'000.00		13'054.10	
3180	Dienstleistungen Dritter, Grossauflage Zürichsee-Zeitung	141'950.70		145'000.00		133'238.95	
104	Personalmanagement	481'609.60	279.00	539'500.00	1'000.00	546'327.75	163.00
	Saldo		481'330.60		538'500.00		546'164.75
1040	Personaldienst	256'938.75		270'500.00		259'917.35	
	Saldo		256'938.75		270'500.00		259'917.35
3010	Besoldungen	191'266.10		206'000.00		200'803.90	
3030	Sozialleistungen	36'095.80		42'000.00		35'538.10	
3090	Allgemeiner Personalaufwand	5'850.85		2'000.00		3'234.00	
3091	Personalentwicklung	11'727.50		10'000.00		11'005.00	
3100	Büromaterial, Drucksachen, Publikationen	3'720.00		2'000.00		1'836.35	
3170	Spesenentschädigungen	278.50		500.00		500.00	
3980	Anteil Personal-/Sachaufwand	8'000.00		8'000.00		7'000.00	
1041	Lehrlingswesen	180'941.25	279.00	222'000.00	1'000.00	180'103.65	163.00
	Saldo		180'662.25		221'000.00		179'940.65
3010	Besoldungen	121'044.15		156'000.00		123'275.05	

Politische Gemeinde Küsnacht

Laufende Rechnung

Konto	Text	Rechnung 2009		Voranschlag 2009		Rechnung 2008	
		Aufwand	Ertrag	Aufwand	Ertrag	Aufwand	Ertrag
3030	Sozialleistungen	9'545.95		14'000.00		9'825.55	
3090	Allgemeiner Personalaufwand	249.90		1'000.00			
3091	Personalentwicklung	1'170.00		2'000.00		755.00	
3092	Lehrfahrentwicklung	17'979.15		17'000.00		17'834.35	
3100	Büromaterial, Drucksachen, Publikationen			1'000.00		439.70	
3170	Spesenentschädigungen	5'952.10		6'000.00		6'974.00	
3980	Anteil Personal-/Sachaufwand	25'000.00		25'000.00		21'000.00	
4361	Versicherungsleistungen, Erwerbssersatz		279.00		1'000.00		163.00
1042	Personalentwicklung	43'729.60		47'000.00		106'306.75	
	Saldo		43'729.60		47'000.00		106'306.75
3010	Besoldungen	6'773.25		6'000.00		5'997.60	
3030	Sozialleistungen	1'243.30		1'000.00		1'106.30	
3091	Personalentwicklung	35'713.05		40'000.00		99'202.85	
105	Informatik und Dienste	1'471'480.25		1'781'000.00		1'324'981.40	
	Saldo		525'172.05		544'000.00		814'536.35
							510'445.05
1050	Informatik	939'993.20		1'236'000.00		814'536.35	
	Saldo		939'993.20		1'236'000.00		814'536.35
3010	Besoldungen	173'723.40		176'000.00		166'609.60	
3030	Sozialleistungen	38'206.75		39'000.00		34'059.65	
3091	Personalentwicklung	300.00		3'000.00		4'427.40	
3100	Büromaterial, Drucksachen, Publikationen	244.05		2'000.00		1'444.60	
3111	Anschaffung EDV	118'480.45		310'000.00		39'922.25	
3111.1	Anschaffung Hardware	28'853.70		37'000.00		4'876.80	
3111.2	Anschaffung Software	89'626.75		273'000.00		35'045.45	

Politische Gemeinde Küssnacht

Laufende Rechnung

Konto	Text	Rechnung 2009		Voranschlag 2009		Rechnung 2008	
		Aufwand	Ertrag	Aufwand	Ertrag	Aufwand	Ertrag
3151	Unterhalt Mobilien, Geräte, Maschinen	157'681.80		249'000.00		142'247.75	
3151.1	Unterhalt Hardware	87'658.15		133'000.00		56'851.75	
3151.2	Unterhalt Software	70'023.65		116'000.00		85'396.00	
3160	Miete, Benützungskosten	449'556.75		452'000.00		422'975.10	
3160.1	Rechenzentrum VRSG	410'560.70		387'000.00		382'239.45	
3160.2	Kommunikationsnetze	38'996.05		65'000.00		40'735.65	
3180	Dienstleistungen Dritter	1'800.00		5'000.00		2'850.00	
4340	Benützunggebühren, Dienstleistungsschädigungen		186'000.00		246'000.00		130'000.00
4360	Rückerstattungen		6'385.20		2'000.00		1'291.20
4361	Versicherungsleistungen, Erwerbsersatz				8'300.00		
4980	Aufteilung Personal-/Sachaufwand		747'608.00		979'700.00		683'245.15
1051	Dienste (Post, Empfang)	217'702.70	6'315.00	214'000.00		204'553.40	
Saldo			211'387.70		214'000.00		204'553.40
3010	Besoldungen	169'710.90		170'000.00		163'609.75	
3030	Sozialleistungen	28'696.10		31'000.00		28'270.65	
3091	Personalentwicklung	5'516.70		3'000.00		1'997.50	
3100	Büromaterial, Drucksachen, Publikationen	5'669.00		1'000.00		3'566.35	
3150	Unterhalt Mobilien	110.00		1'000.00		1'109.15	
3980	Anteil Personal-/Sachaufwand	8'000.00		8'000.00		6'000.00	
4350	Verkaufserlöse		6'315.00				
1052	Gemeindehaus-Betrieb	313'784.35		331'000.00	1'000.00	305'891.65	
Saldo			313'784.35		330'000.00		305'891.65
3010	Besoldungen	161'369.15		177'000.00		157'712.25	
3030	Sozialleistungen	30'878.50		33'000.00		28'657.65	
3120	Wasser, Energie, Heizung, Entsorgung	67'474.15		60'000.00		64'602.05	

Politische Gemeinde Küsnacht

Laufende Rechnung

Konto	Text	Rechnung 2009		Voranschlag 2009		Rechnung 2008	
		Aufwand	Ertrag	Aufwand	Ertrag	Aufwand	Ertrag
3130	Betriebs- und Verbrauchsmaterial	14'959.80		15'000.00		15'912.85	
3150	Unterhalt Mobilien	17'786.45		20'000.00		22'946.90	
3190	Allgemeiner Sachaufwand	18'316.30		23'000.00		14'059.95	
3980	Anteil Personal-/Sachaufwand	3'000.00		3'000.00		2'000.00	
4361	Versicherungsleistungen, Erwerbsersatz				1'000.00		
11	Bevölkerungsdienste	1'705'182.98	333'310.40	1'694'000.00	359'000.00	1'398'964.88	260'325.65
	Saldo		1'371'872.58		1'335'000.00		1'138'639.23
110	Einbürgerungen	80'091.85	39'700.00	72'000.00	40'000.00	56'580.85	46'666.30
	Saldo		40'391.85		32'000.00		9'914.55
1100	Einbürgerungen	80'091.85	39'700.00	72'000.00	40'000.00	56'580.85	46'666.30
	Saldo		40'391.85		32'000.00		9'914.55
3000	Entschädigungen, Sitzungsgelder	16'000.60		16'000.00		4'424.00	
3010	Besoldungen	44'176.60		43'000.00		42'791.95	
3030	Sozialleistungen	8'792.65		9'000.00		7'641.95	
3100	Büromaterial, Drucksachen, Publikationen	2'549.40		4'000.00		1'722.95	
3184	Gutachten, Expertisen, Beratungen	8'572.60					
4310	Gebührenerträge		39'700.00		40'000.00		46'666.30
4310.2	Kanzleigebühren		39'700.00		40'000.00		46'666.30
111	Bibliothek Küsnacht	281'834.25	31'515.05	284'000.00	31'000.00	262'833.05	21'367.40
	Saldo		250'319.20		253'000.00		241'465.65
1110	Bibliothek Küsnacht, Lesezimmer	281'834.25	31'515.05	284'000.00	31'000.00	262'833.05	21'367.40
	Saldo		250'319.20		253'000.00		241'465.65

Politische Gemeinde Küsnacht

Laufende Rechnung

Konto	Text	Rechnung 2009		Voranschlag 2009		Rechnung 2008	
		Aufwand	Ertrag	Aufwand	Ertrag	Aufwand	Ertrag
3010	Besoldungen	162'117.15		167'000.00		148'407.10	
3030	Sozialleistungen	24'738.00		20'000.00		16'611.75	
3090	Allgemeiner Personalaufwand	1'137.80		1'000.00		1'112.05	
3091	Personalentwicklung	800.00		2'000.00		3'928.75	
3100	Büromaterial, Drucksachen, Publikationen	48'024.95		48'000.00		48'101.70	
3100.1	Büromaterial, Drucksachen, Publikationen	7'927.70		7'000.00		7'418.65	
3100.2	Zeitschriften, Zeitungen	6'642.10		7'000.00		6'674.70	
3100.3	Medien	33'455.15		34'000.00		34'008.35	
3150	Unterhalt Mobilien	6'170.55		8'000.00		9'205.80	
3180	Dienstleistungen Dritter	7'820.85		7'000.00		6'983.85	
3181	Telefon, Porti, Frachten	1'024.95		1'000.00		482.05	
3980	Anteil Personal-/Sachaufwand	30'000.00		30'000.00		28'000.00	
4340	Benützungsgebühren		30'580.00		31'000.00		21'367.40
4361	Versicherungsleistungen, Erwerbssersatz		935.05				
112	Kultur	400'877.23	9'253.80	412'000.00	8'000.00	307'787.93	6'376.90
	Saldo		391'623.43		404'000.00		301'411.03
1120	Kulturelle Aufgaben	400'877.23	9'253.80	412'000.00	8'000.00	307'787.93	6'376.90
	Saldo		391'623.43		404'000.00		301'411.03
3000	Entschädigungen, Sitzungsgelder	2'870.00		4'000.00		3'024.00	
3010	Besoldungen	116'956.80		114'000.00		116'201.40	
3030	Sozialleistungen	19'653.80		20'000.00		18'949.45	
3100	Büromaterial, Drucksachen, Publikationen	19'467.85		20'000.00		13'652.60	
3110	Anschaffung Mobilien	42'547.00		60'000.00			
3180	Dienstleistungen Dritter	7'993.48		5'000.00		3'889.55	
3181	Telefon, Porti, Frachten	6'327.75		7'000.00		4'312.08	

Politische Gemeinde Küsnacht

Laufende Rechnung

Konto	Text	Rechnung 2009		Voranschlag 2009		Rechnung 2008	
		Aufwand	Ertrag	Aufwand	Ertrag	Aufwand	Ertrag
3185	Anlässe, Empfänge, Ehrungen	15'523.30		17'000.00		1'998.40	
3186	Kulturelle Veranstaltungen	60'364.85		55'000.00		47'794.65	
3654	Beiträge zur Förderung kulturellen Schaffens	104'172.40		105'000.00		93'965.80	
3980	Anteil Personal-/Sachaufwand	5'000.00		5'000.00		4'000.00	
4350	Verkaufserlöse, Kollekten		9'253.80		8'000.00		6'376.90
114	Zivilstandswesen	633'671.90	238'441.55	655'000.00	263'200.00	530'376.65	171'515.05
	Saldo		395'230.35		391'800.00		358'861.60
1140	Zivilstandskreis	318'995.30	213'323.00	353'000.00	231'200.00	215'105.35	132'081.30
	Saldo		105'672.30		121'800.00		83'024.05
3010	Besoldungen	212'182.00		221'000.00		138'197.10	
3030	Sozialleistungen	33'553.80		39'000.00		22'292.90	
3090	Allgemeiner Personalaufwand	100.00		1'000.00		566.05	
3091	Personalentwicklung	4'192.45		9'000.00		200.00	
3100	Büromaterial, Drucksachen, Publikationen	4'781.35		5'000.00		6'287.60	
3110	Anschaffung Mobilien			1'000.00		1'604.10	
3160	Mieten, Benutzungskosten	14'536.00		15'000.00		11'505.00	
3170	Spesenentschädigungen	2'342.10		4'000.00		1'191.70	
3180	Dienstleistungen Dritter	10'381.55		10'000.00		6'578.90	
3190	Allgemeiner Sachaufwand	10'736.55		14'000.00		8'627.00	
3510	Entschädigungen an den Kanton (Gebühren)	8'189.50		16'000.00		5'055.00	
3980	Anteil Personal-/Sachaufwand	18'000.00		18'000.00		13'000.00	
4310	Gebührenerträge		85'883.70		80'000.00		64'188.80
4360	Rückerstattungen				1'000.00		1'003.20
4361	Versicherungsleistungen, Erwerbsersatz				2'400.00		3'216.00
4520	Kostenanteile und Rückerstattungen anderer Gemeinden		127'439.30		147'800.00		63'673.30

Politische Gemeinde Küssnacht

Laufende Rechnung

Konto	Text	Rechnung 2009		Voranschlag 2009		Rechnung 2008	
		Aufwand	Ertrag	Aufwand	Ertrag	Aufwand	Ertrag
1141	Bestattungswesen	314'676.60	25'118.55	302'000.00	32'000.00	315'271.30	39'433.75
	Saldo		289'558.05		270'000.00		275'837.55
3010	Besoldungen	70'725.90		74'000.00		77'736.10	
3030	Sozialleistungen	11'180.90		13'000.00		12'540.95	
3100	Büromaterial, Drucksachen, Publikationen	8'544.25		9'000.00		5'721.00	
3130	Betriebs- / Verbrauchsmaterial	8'200.80		8'000.00		8'020.35	
3180	Dienstleistungen Dritter	211'024.75		193'000.00		207'252.90	
3180.1	Dienstleistungen Dritter	211'024.75		173'000.00		207'252.90	
3180.2	Pikett			20'000.00			
3980	Anteil Personal-/Sachaufwand	5'000.00		5'000.00		4'000.00	
4310	Gebühreerträge		7'350.00		8'000.00		7'100.00
4360	Rückerstattungen		17'768.55		24'000.00		32'333.75
115	Rechtsschutz	308'707.75	14'400.00	271'000.00	16'800.00	241'386.40	14'400.00
	Saldo		294'307.75		254'200.00		226'986.40
1150	Betreibungsamt, Gemeindeammann	194'240.50	14'400.00	190'000.00	16'800.00	160'804.35	14'400.00
	Saldo		179'840.50		173'200.00		146'404.35
3010	Besoldungen	150'052.25		150'000.00		125'822.85	
3030	Sozialleistungen	29'203.25		30'000.00		23'326.50	
3110	Anschaffung Mobilien			1'000.00			
3150	Unterhalt Mobilien			1'000.00			
3180	Dienstleistungen Dritter	14'985.00		8'000.00		11'655.00	
4360	Rückerstattungen		14'400.00		16'800.00		14'400.00
1151	Friedensrichter	114'467.25		81'000.00		80'582.05	
	Saldo		114'467.25		81'000.00		80'582.05

Politische Gemeinde Küsnacht

Laufende Rechnung

Konto	Text	Rechnung 2009		Voranschlag 2009		Rechnung 2008	
		Aufwand	Ertrag	Aufwand	Ertrag	Aufwand	Ertrag
3010	Besoldungen	45'952.70		45'000.00		42'353.30	
3030	Sozialleistungen	28'309.85		6'000.00		5'415.85	
3100	Büromaterial, Drucksachen, Publikationen	5'618.00		4'000.00		3'201.15	
3110	Anschaffung Mobilien	6'818.50					
3160	Mieten, Benützungskosten	10'691.20		11'000.00		10'707.15	
3183	Friedensrichterkosten	12'077.00		10'000.00		13'904.60	
3980	Anteil Personal-/Sachaufwand	5'000.00		5'000.00		5'000.00	
12	Finanzdienste	72'823'001.81	108'560'627.95	50'248'200.00	82'413'300.00	116'733'695.22	148'126'662.59
	Saldo	35'737'626.14		32'165'100.00		31'392'967.37	
120	Dienstleistungen Finanzen	1'183'661.26	536'809.27	1'194'700.00	537'000.00	1'025'924.93	555'382.50
	Saldo		646'851.99		657'700.00		470'542.43
1200	Dienstleistungen Finanzen	1'183'661.26	536'809.27	1'194'700.00	537'000.00	1'025'924.93	555'382.50
	Saldo		646'851.99		657'700.00		470'542.43
3010	Besoldungen	715'635.40		680'000.00		614'100.25	
3030	Sozialleistungen	135'521.00		135'000.00		110'414.10	
3090	Allgemeiner Personalaufwand	30'931.00		10'000.00		14'421.40	
3091	Personalentwicklung	20'580.75		10'000.00		3'238.90	
3100	Büromaterial, Drucksachen, Publikationen	11'915.40		10'000.00		9'281.80	
3150	Unterhalt Mobilien	6'045.95		10'000.00		831.75	
3170	Spesenentschädigungen	2'949.40		3'000.00		770.40	
3181	Telefon, Porti, Frachten	15'012.64		22'000.00		15'751.64	
3182	Versicherungen, Steuern, Abgaben	8'277.30		9'000.00		5'940.65	
3183	Betriebs- und Notariatskosten	1'256.90		8'000.00		4'340.80	
3184	Gutachten, Expertisen, Beratungen	16'259.45		12'000.00		28'122.00	

Politische Gemeinde Küsnacht

Laufende Rechnung

Konto	Text	Rechnung 2009		Voranschlag 2009		Rechnung 2008	
		Aufwand	Ertrag	Aufwand	Ertrag	Aufwand	Ertrag
3190	Allgemeiner Sachaufwand	668.07		2'000.00		466.09	
3980	Anteil Personal-/Sachaufwand	218'608.00		283'700.00		218'245.15	
4340	Benützungsgebühren, Dienstleistungsentschädigungen		92'307.80		93'000.00		92'453.40
4360	Rückstellungen		2'501.47		1'000.00		110.10
4361	Versicherungsleistungen, Erwerbsersatz				1'000.00		819.00
4523	Verwaltungskostenbeiträge		250'000.00		250'000.00		249'000.00
4523.1	Kläranlage		17'000.00		17'000.00		16'000.00
4523.2	Seewasserwerk		8'000.00		8'000.00		8'000.00
4523.3	Pensionskasse		50'000.00		50'000.00		50'000.00
4523.4	Schulgemeinde		75'000.00		75'000.00		75'000.00
4523.5	Reformierte Kirchengemeinde		65'000.00		65'000.00		65'000.00
4523.6	Katholische Kirchengemeinde		35'000.00		35'000.00		35'000.00
4980	Aufteilung Personal-/Sachaufwand		192'000.00		192'000.00		213'000.00
4980.1	EDV/VRSG		188'000.00		188'000.00		209'000.00
4980.2	Kinderkrippe		2'000.00		2'000.00		2'000.00
4980.3	Kunsteisbahn		2'000.00		2'000.00		2'000.00
121	Kapitaldienst, Abschreibungen und Abschlusskonti	35'098'934.54	15'171'312.24	16'148'500.00	14'252'200.00	28'256'899.04	15'043'176.50
	Saldo		19'927'622.30		1'896'300.00		13'213'722.54
1210	Kapitaldienst	549'622.54	13'815'622.64	937'500.00	6'104'900.00	627'680.12	8'559'824.85
	Saldo	13'266'000.10		5'167'400.00		7'932'144.73	
3187	Bank-/Postcheck-/Kapitalkosten		9'175.39		10'000.00		8'853.87
3210	Zinsen kurzfristige Schulden		176'960.45		252'500.00		303'399.10
3220	Zinsen langfristige Schulden				360'000.00		
3230	Zinsen an Sonderrechnungen		148'903.15		140'000.00		166'517.10
3231	Zinsen an Pensionskasse		57'591.45		40'000.00		2'058.80

Politische Gemeinde Küsnacht

Laufende Rechnung

Konto	Text	Rechnung 2009		Voranschlag 2009		Rechnung 2008	
		Aufwand	Ertrag	Aufwand	Ertrag	Aufwand	Ertrag
3290	Allgemeine Passivzinsen	156'992.10		135'000.00		146'851.25	
4200	Post-/Bankkontokorrentzinsen		547'415.24		500'000.00		1'031'774.10
4210	Allgemeine Kontokorrentzinsen				20'000.00		26'090.95
4211	Festgeldzinsen		165'929.95		500'000.00		1'702'240.85
4220	Darlehens-/Wertschriftenerträge Finanzvermögen		300'900.30		301'000.00		309'166.30
4250	Darlehenserträge Verwaltungsvermögen		152'981.10		21'000.00		22'365.00
4260	Beteiligungserträge aus dem Verwaltungsvermögen		4'300.50		4'000.00		4'300.50
4490	Übrige Beiträge (ZKB, Gewinnausschüttung)		994'969.00		920'000.00		1'151'817.10
4630	Beiträge von eigenen Anstalten und Betrieben (Netzanstalt Küsnacht)		8'270'000.00		450'000.00		450'000.00
4920	Aufteilung Passivzinsen		3'379'126.55		3'388'900.00		3'862'070.05
1211	Abschreibungen und Abschlusskonti	34'549'312.00	1'355'689.60	15'211'000.00	8'147'300.00	27'629'218.92	6'483'351.65
	Saldo		33'193'622.40		7'063'700.00		21'145'867.27
12110	Buchverluste/Buchgewinne					2'100'000.00	
	Saldo					2'100'000.00	
4240	Buchgewinne Sachwertanlagen Finanzvermögen						2'100'000.00
12111	Abschreibungen	10'747'760.34	1'355'689.60	15'211'000.00	6'116'400.00	8'767'757.35	4'383'351.65
	Saldo		9'392'070.74		9'094'600.00		4'384'405.70
3300	Debitorenverluste		545.20		10'000.00		7'492.35
3310	Ordentliche Abschreibungen Verwaltungsvermögen		3'970'715.14		5'201'000.00		3'760'265.00
3320	Zusätzliche Abschreibungen Verwaltungsvermögen		6'776'500.00		10'000'000.00		5'000'000.00
4930	Aufteilung Abschreibungen Verwaltungsvermögen		1'355'689.60		6'116'400.00		4'383'351.65

Politische Gemeinde Küsnacht

Laufende Rechnung		Rechnung 2009		Voranschlag 2009		Rechnung 2008	
Konto	Text	Aufwand	Ertrag	Aufwand	Ertrag	Aufwand	Ertrag
12112	Abschluss	23'801'551.66		2'030'900.00	2'030'900.00	18'861'461.57	
	Saldo		23'801'551.66	2'030'900.00			18'861'461.57
9120	Ertragsüberschuss		23'801'551.66			18'861'461.57	
9121	Aufwandüberschuss				2'030'900.00		
122	Finanzausgleich und Beiträge	34'430'085.45		31'273'000.00		85'304'872.07	
	Saldo		34'430'085.45		31'273'000.00		85'304'872.07
1220	Finanzausgleich (ab 2009 Anteil)	33'593'713.00		30'400'000.00		84'464'440.00	
	Saldo		33'593'713.00		30'400'000.00		84'464'440.00
3410	Beiträge an den Ausgleichsfonds, Steuerkraftausgleich		33'593'713.00		30'400'000.00		
1221	In- und Auslandhilfe	633'000.00		650'000.00		633'000.00	
	Saldo		633'000.00		650'000.00		633'000.00
12210	Inlandhilfe	313'000.00		325'000.00		388'000.00	
	Saldo		313'000.00		325'000.00		388'000.00
3620	Beiträge Gemeinden, Zweckverbände		205'000.00		225'000.00		200'000.00
3650	Beiträge private Institutionen		108'000.00		100'000.00		188'000.00
12211	Auslandhilfe	320'000.00		325'000.00		245'000.00	
	Saldo		320'000.00		325'000.00		245'000.00
3670	Beiträge ins Ausland, Hilfsorganisationen		320'000.00		325'000.00		245'000.00
1229	Übrige Beiträge	203'372.45		223'000.00		207'432.07	
	Saldo		203'372.45		223'000.00		207'432.07
							207'432.07

Politische Gemeinde Küssnacht

Laufende Rechnung

Konto	Text	Rechnung 2009		Voranschlag 2009		Rechnung 2008	
		Aufwand	Ertrag	Aufwand	Ertrag	Aufwand	Ertrag
12290	Kultur und Freizeit	149'236.45		155'000.00		150'326.07	
3650	Beiträge private Institutionen	149'236.45	149'236.45	155'000.00	155'000.00	150'326.07	150'326.07
12291	Gesundheit	6'336.00		10'000.00		6'933.00	
3650	Beiträge private Institutionen	6'336.00	6'336.00	10'000.00	10'000.00	6'933.00	6'933.00
12292	Soziale Wohlfahrt	45'300.00		54'000.00		47'673.00	
3650	Beiträge private Institutionen	45'300.00	45'300.00	54'000.00	54'000.00	47'673.00	47'673.00
12293	Umwelt	2'500.00		4'000.00		2'500.00	
3650	Beiträge private Institutionen	2'500.00	2'500.00	4'000.00	4'000.00	2'500.00	2'500.00
125	Dienstleistungen Steuern	1'046'698.28		1'072'000.00		1'006'144.60	
	Saldo	362'944.97	1'409'643.25	289'100.00	1'361'100.00	103'169.10	902'975.50
1250	Dienstleistungen Steuern	1'046'698.28		1'072'000.00		1'006'144.60	
	Saldo	362'944.97	1'409'643.25	289'100.00	1'361'100.00	103'169.10	902'975.50
3010	Besoldungen	641'371.20		650'000.00		614'108.05	
3030	Sozialleistungen	100'397.10		109'000.00		90'728.45	
3090	Allgemeiner Personalaufwand	10'441.30		12'000.00		15'928.30	
3091	Personalentwicklung	12'593.90		6'000.00		5'445.00	
3100	Büromaterial, Drucksachen, Publikationen	11'658.90		10'000.00		8'090.10	
3150	Unterhalt Mobilien	128.90		3'000.00			

Politische Gemeinde Küsnacht

Laufende Rechnung

Konto	Text	Rechnung 2009		Voranschlag 2009		Rechnung 2008	
		Aufwand	Ertrag	Aufwand	Ertrag	Aufwand	Ertrag
3170	Spesenentschädigungen	360.60		2'000.00		498.40	
3180	Dienstleistungen Dritter	65'124.15		65'000.00		69'463.00	
3181	Telefon, Porti, Frachten	36'220.78		42'000.00		35'585.30	
3183	Betriebs-/Notariatskosten	25'401.45		30'000.00		24'298.00	
3980	Anteil Personal-/Sachaufwand	143'000.00		143'000.00		142'000.00	
4310	Gebührenerträge		1'910.00		3'000.00		2'880.00
4360	Rückerstattungen		29'457.00		26'000.00		39'808.10
4361	Versicherungsleistungen, Erwerbsersatz		8'826.80		2'000.00		317.30
4511	Entschädigungen des Kantons		520'514.00		520'000.00		502'234.00
4520	Kostenanteile und Rückerstattungen anderer Gemeinden		848'935.45		810'100.00		357'736.10
4520.1	Schulgemeinde		754'863.55		720'000.00		276'251.60
4520.2	Reformierte Kirchengemeinde		59'261.40		60'000.00		48'239.45
4520.3	Katholische Kirchengemeinde		34'647.80		30'000.00		33'126.75
4520.4	Christ-katholische Kirchengemeinde		162.70		100.00		118.30
126	Gemeindesteuern	1'063'622.28	91'442'863.19	560'000.00	66'263'000.00	1'139'854.58	131'625'128.09
	Saldo	90'379'240.91		65'703'000.00		130'485'273.51	
1260	Gemeindesteuern	1'063'622.28	91'442'863.19	560'000.00	66'263'000.00	1'139'854.58	131'625'128.09
	Saldo	90'379'240.91		65'703'000.00		130'485'273.51	
3291	Zinsen auf Steuern	777'633.61		260'000.00		555'325.53	
3302	Steuererlasse, Abschreibungen	99'361.02		200'000.00		291'686.10	
3510	Entschädigungen an den Kanton	186'627.65		100'000.00		292'842.95	
4000	Ordentliche Steuern Rechnungsjahr		42'517'851.75		43'950'000.00		82'973'511.65
4001	Ordentliche Steuern Vorjahr		10'479'598.10		5'305'000.00		9'130'978.10
4002	Ordentliche Steuern früherer Jahre		23'177'024.80		5'305'000.00		13'212'103.30
4003	Personalsteuern		272'277.10		250'000.00		274'392.20

Politische Gemeinde Küsnacht

Laufende Rechnung

Konto	Text	Rechnung 2009		Voranschlag 2009		Rechnung 2008	
		Aufwand	Ertrag	Aufwand	Ertrag	Aufwand	Ertrag
		4004	Quellensteuern		1'212'382.45		1'013'000.00
4006	Aktive Steuerauscheidungen		1'682'263.00		1'250'000.00		1'726'349.60
4007	Passive Steuerauscheidungen		-7'281'097.95		-7'500'000.00		-6'840'218.55
4008	Pauschale Steueranrechnung		-295'330.80		-390'000.00		-673'037.60
4009	Nachsteuern		144'610.55		1'580'000.00		1'516'876.80
4030	Grundstückgewinnsteuern		18'404'372.45		15'000'000.00		24'738'164.90
4040	Handänderungssteuern						400.00
4212	Zinsen auf Steuern		1'128'911.74		500'000.00		641'638.49
13	Liegenschaften und Freizeit	8'401'593.75	5'465'559.00	8'531'500.00	5'363'400.00	9'010'990.24	5'401'754.10
	Saldo		2'936'034.75		3'168'100.00		3'609'236.14
130	Dienstleistungen Liegenschaften	495'865.40	82'859.00	484'000.00	81'700.00	489'926.10	74'640.00
	Saldo		413'006.40		402'300.00		415'286.10
1300	Dienstleistungen Liegenschaften	495'865.40	82'859.00	484'000.00	81'700.00	489'926.10	74'640.00
	Saldo		413'006.40		402'300.00		415'286.10
3000	Entschädigungen, Sitzungsgelder	23'000.10		18'000.00		17'656.80	
3010	Besoldungen	316'750.90		310'000.00		303'168.35	
3030	Sozialleistungen	67'712.95		68'000.00		62'417.50	
3090	Allgemeiner Personalaufwand	2'806.30		7'000.00		7'107.30	
3091	Personalentwicklung	1'220.00		3'000.00		5'503.40	
3100	Büromaterial, Drucksachen, Publikationen	11'655.90		8'500.00		7'641.60	
3150	Unterhalt Mobilien			1'000.00			
3170	Spesenentschädigungen	3'512.50		4'500.00		6'495.80	
3181	Telefon, Porti, Frachten	7'515.00		11'500.00		7'000.00	
3182	Versicherungen, Steuern, Abgaben	11'379.95		9'000.00		9'579.55	

Politische Gemeinde Küsnacht

Laufende Rechnung

Konto	Text	Rechnung 2009		Voranschlag 2009		Rechnung 2008	
		Aufwand	Ertrag	Aufwand	Ertrag	Aufwand	Ertrag
		3190	Allgemeiner Sachaufwand	19'380.75		6'500.00	
3650	Beiträge an private Institutionen	3'931.05		10'000.00		2'975.00	
3980	Anteil Personal-/Sachaufwand	27'000.00		27'000.00		25'000.00	
4340	Benützungsgebühren, Dienstleistungsschädigungen		17'380.00		18'400.00		16'640.00
4360	Rückstellungen		7'479.00		500.00		
4361	Versicherungsleistungen, Erwerbsersatz				4'800.00		
4980	Aufteilung Personal-/Sachaufwand		58'000.00		58'000.00		58'000.00
131	Objekte Dritter	101'258.65	62'128.25	94'800.00	61'200.00	93'552.30	62'494.35
	Saldo		39'130.40		33'600.00		31'057.95
1319	Objekte Dritter	101'258.65	62'128.25	94'800.00	61'200.00	93'552.30	62'494.35
	Saldo		39'130.40		33'600.00		31'057.95
13191	Höchhus (Stiftungseigentum)	51'594.65	12'870.00	50'600.00	15'400.00	46'980.30	14'508.00
	Saldo		38'724.65		35'200.00		32'472.30
3010	Besoldungen			3'000.00		2'799.50	
3030	Sozialleistungen			300.00		179.85	
3120	Wasser, Energie, Heizung, Entsorgung	8'153.15		7'600.00		8'124.25	
3130	Betriebs-/Verbrauchsmaterial	269.00		300.00		66.80	
3140	Baulicher Unterhalt	3'570.20		5'000.00		1'631.20	
3150	Unterhalt Mobilien	4'430.90		4'100.00		3'655.90	
3160	Mieten, Benützungskosten	30'000.00		30'000.00		30'000.00	
3180	Dienstleistungen Dritter	4'868.40				405.70	
3181	Telefon, Porti, Frachten	303.00		300.00		117.10	
4270	Liegenschaftenerträge VV, Mietzinse		11'850.00		13'800.00		13'038.00
4360	Rückstellungen		1'020.00		1'600.00		1'470.00

Politische Gemeinde Küsnacht

Laufende Rechnung

Konto	Text	Rechnung 2009		Voranschlag 2009		Rechnung 2008	
		Aufwand	Ertrag	Aufwand	Ertrag	Aufwand	Ertrag
13192	Mietwohnungen Dritter	49'664.00	49'258.25	44'200.00	45'800.00	46'572.00	47'986.35
	Saldo		405.75	1'600.00		1'414.35	
3160	Mieten, Benützungskosten	49'664.00		44'200.00		46'572.00	
4270	Liegenschaftenerträge VV, Mietzinse		49'258.25		45'800.00		47'986.35
132	Liegenschaften des VV und FV	4'929'492.60	4'250'994.15	5'023'100.00	4'210'800.00	5'379'888.74	4'183'476.05
	Saldo		678'498.45		812'300.00		1'196'412.69
1320	Liegenschaften Verwaltungsvermögen	588'644.75	911'170.40	683'500.00	834'300.00	671'182.89	858'339.80
	Saldo	322'525.65		150'800.00		187'156.91	
13201	Wohn- und Gewerbeliegenschaften	581'229.70	801'655.75	665'300.00	771'700.00	664'963.49	795'925.15
	Saldo	220'426.05		106'400.00		130'961.66	
3010	Besoldungen	99'728.35		124'000.00		98'117.50	
3030	Sozialleistungen	19'338.80		22'000.00		17'952.90	
3090	Allgemeiner Personalaufwand			200.00			
3091	Personalentwicklung			500.00			
3120	Wasser, Energie, Heizung, Entsorgung	87'271.70		106'400.00		104'723.94	
3130	Betriebs-/Verbrauchsmaterial	5'411.45		4'500.00		5'849.15	
3140	Baulicher Unterhalt	195'598.95		230'500.00		239'401.20	
3146	Grundstückunterhalt	35'031.65		35'000.00		21'575.05	
3150	Unterhalt Mobilien	26'307.20		33'000.00		71'845.60	
3180	Dienstleistungen Dritter	96'248.90		93'300.00		89'961.15	
3181	Telefon, Porti, Frachten	1'252.50		1'300.00		1'303.00	
3182	Versicherungen, Steuern, Abgaben	15'040.20		14'600.00		14'234.00	
4270	Liegenschaftenerträge VV, Mietzinse		683'572.65		660'700.00		677'276.60
4340	Benützungsgebühren, Dienstleistungsschädigungen		50'420.00		57'000.00		56'975.00

Politische Gemeinde Küsnacht

Laufende Rechnung

Konto	Text	Rechnung 2009		Voranschlag 2009		Rechnung 2008	
		Aufwand	Ertrag	Aufwand	Ertrag	Aufwand	Ertrag
4360	Rückerstattungen		67'663.10		54'000.00		61'673.55
13202	Unbebaute Grundstücke VV	3'020.85	103'404.65	11'000.00	56'500.00	2'920.50	56'404.65
	Saldo	100'383.80		45'500.00		53'484.15	
3120	Wasser, Energie, Heizung, Entsorgung	223.65		1'000.00		1'058.00	
3146	Grundstückunterhalt	2'797.20		10'000.00		1'862.50	
4271	Pachtzinsen VV		71'904.65		25'000.00		24'904.65
4272	Baurechtszinsen VV		31'500.00		31'500.00		31'500.00
13203	Übrige Mietobjekte VV (Schaukästen, Vitrinen, usw.)	4'394.20	6'110.00	7'200.00	6'100.00	3'298.90	6'010.00
	Saldo	1'715.80			1'100.00	2'711.10	
3120	Wasser, Energie, Heizung, Entsorgung	1'785.85		3'000.00		2'375.20	
3130	Betriebs-/Verbrauchsmaterial	14.55		200.00		19.20	
3140	Baulicher Unterhalt	2'593.80		4'000.00		904.50	
4270	Liegenschaftenerträge VV, Mietzinsen		6'110.00		6'100.00		6'010.00
1325	Liegenschaftlichen Finanzvermögen	4'340'847.85	3'339'823.75	4'339'600.00	3'376'500.00	4'708'705.85	3'325'136.25
	Saldo		1'001'024.10		963'100.00		1'383'569.60
13251	Wohn- und Gewerbeliegenschaften	2'575'757.45	2'570'367.75	2'584'100.00	2'430'200.00	2'680'583.95	2'425'363.20
	Saldo		5'389.70		153'900.00		255'220.75
3010	Besoldungen	45'754.55		49'000.00		49'397.70	
3030	Sozialleistungen	2'833.00		3'000.00		2'770.90	
3120	Wasser, Energie, Heizung, Entsorgung	56'252.95		148'800.00		146'228.75	
3130	Betriebs-/Verbrauchsmaterial	3'177.55		5'500.00		3'880.95	
3140	Baulicher Unterhalt	666'781.60		625'800.00		343'903.95	
3146	Grundstückunterhalt	28'329.25		46'100.00		90'614.60	

Politische Gemeinde Küsnacht

Laufende Rechnung

Konto	Text	Rechnung 2009		Voranschlag 2009		Rechnung 2008	
		Aufwand	Ertrag	Aufwand	Ertrag	Aufwand	Ertrag
3150	Unterhalt Mobilien	150'795.35		82'500.00		180'896.40	
3180	Dienstleistungen Dritter	4'117.50		4'200.00		2'803.50	
3181	Telefon, Porti, Frachten	281.70		300.00		304.05	
3182	Versicherungen, Steuern, Abgaben	21'030.00		20'100.00		19'871.25	
3920	Anteil Passivzinsen	1'596'404.00		1'598'800.00		1'839'911.90	
4230	Liegenschaftenerträge FV. Mietzinsen		2'398'460.15		2'405'300.00		2'396'920.50
4232	Baurechtszinsen FV		12'718.00		12'400.00		12'290.00
4360	Rückertattungen		159'189.60		12'500.00		16'152.70
13252	Unbebaute Grundstücke FV	1'765'090.40	769'456.00	1'755'500.00	946'300.00	2'028'121.90	899'773.05
	Saldo		995'634.40		809'200.00		1'128'348.85
3146	Grundstückunterhalt	11'689.35		2'000.00		5'963.75	
3920	Anteil Passivzinsen	1'753'401.05		1'753'500.00		2'022'158.15	
4231	Pachtzinsen FV		15'268.40		15'300.00		35'668.40
4232	Baurechtszinsen FV		754'187.60		931'000.00		864'104.65
134	Sport und Freizeit	2'702'758.85	1'068'095.20	2'731'400.00	1'008'000.00	2'850'255.20	1'079'259.10
	Saldo		1'634'663.65		1'723'400.00		1'770'996.10
1341	Sportplätze	212'964.90	2'580.00	221'800.00	2'500.00	234'237.55	530.00
	Saldo		210'384.90		219'300.00		233'707.55
13411	Sportplatz Heslibach	107'506.35	530.00	107'800.00	2'000.00	118'679.45	530.00
	Saldo		106'976.35		105'800.00		118'149.45
3010	Besoldungen		234.90				
3091	Personalentwicklung		75.00				
3120	Wasser, Energie, Heizung, Entsorgung		79.10		4'500.00		2'209.35

Politische Gemeinde Küssnacht

Laufende Rechnung

Konto	Text	Rechnung 2009		Voranschlag 2009		Rechnung 2008	
		Aufwand	Ertrag	Aufwand	Ertrag	Aufwand	Ertrag
3130	Betriebs-/Verbrauchsmaterial			3'000.00			
3140	Baulicher Unterhalt	6'839.85		5'000.00		7'185.20	
3146	Grundstückunterhalt	26'849.30		22'000.00		30'056.25	
3150	Unterhalt Mobilien	5'838.15		5'000.00		11'087.40	
3160	Mieten, Benützungskosten	2'400.00		2'400.00		2'400.00	
3181	Telefon, Porti, Frachten	322.50		600.00		396.50	
3182	Versicherungen, Steuern, Abgaben	867.55		1'300.00		1'344.75	
3980	Anteil Personal-/Sachaufwand	64'000.00		64'000.00		64'000.00	
4340	Benützungsgebühren, Dienstleistungsentschädigungen		530.00		2'000.00		530.00
13412	Sportplatz Fallacher	105'458.55	2'050.00	114'000.00	500.00	115'558.10	
	Saldo		103'408.55		113'500.00		115'558.10
3010	Besoldungen	24'060.00		25'000.00		23'658.00	
3030	Sozialleistungen	2'013.60		2'000.00		1'695.80	
3120	Wasser, Energie, Heizung, Entsorgung	7'368.40		10'000.00		8'315.65	
3130	Betriebs-/Verbrauchsmaterial	1'983.25		3'000.00		1'131.50	
3140	Baulicher Unterhalt	3'979.45		4'000.00		10'530.35	
3146	Grundstückunterhalt	6'975.80		10'000.00		5'660.80	
3150	Unterhalt Mobilien	4'515.50		5'000.00		9'959.75	
3181	Telefon, Porti, Frachten	555.60		500.00		602.80	
3182	Versicherungen, Steuern, Abgaben	6.95		500.00		3.45	
3980	Anteil Personal-/Sachaufwand	54'000.00		54'000.00		54'000.00	
4340	Benützungsgebühren, Dienstleistungsentschädigungen		2'050.00		500.00		
1342	Schiffplätze	153'242.65	228'603.65	126'500.00	220'100.00	161'180.30	227'122.90
	Saldo	75'361.00		93'600.00		65'942.60	
3120	Wasser, Energie, Heizung, Entsorgung	1'620.10		2'500.00		2'000.05	

Politische Gemeinde Küsnacht

Laufende Rechnung

Konto	Text	Rechnung 2009		Voranschlag 2009		Rechnung 2008	
		Aufwand	Ertrag	Aufwand	Ertrag	Aufwand	Ertrag
		3140	Baulicher Unterhalt	30'438.25		19'000.00	
3146	Grundstückunterhalt			1'000.00			
3150	Unterhalt Mobilien	38'541.90		30'000.00		37'427.70	
3182	Versicherungen, Steuern, Abgaben	770.40		800.00		729.10	
3512	Schiffplatzgebühren, Staatsanteil	56'872.00		48'200.00		48'012.20	
3980	Anteil Personal-/Sachaufwand	25'000.00		25'000.00		25'000.00	
4310	Gebührenerträge/Warteliste		10'653.60		9'000.00		10'190.40
4340	Benützunggebühren, Dienstleistungsentschädigungen		217'950.05		211'100.00		216'932.50
1343	Schiessanlagen	43'011.25	12'200.00	58'000.00	11'300.00	56'026.90	12'200.00
	Saldo		30'811.25		46'700.00		43'826.90
13431	Betrieb Schiessanlage Holletsmoos	39'561.45	500.00	51'000.00	500.00	52'727.45	500.00
	Saldo		39'061.45		50'500.00		52'227.45
3010	Besoldungen	10'650.85		15'000.00		14'534.00	
3030	Sozialleistungen	294.85		500.00		369.05	
3090	Allgemeiner Personalaufwand			500.00			
3091	Personalentwicklung			500.00			
3110	Anschaffung Mobilien	5'060.50		2'000.00		1'137.00	
3120	Wasser, Energie, Heizung, Entsorgung	9'458.95		11'000.00		12'360.00	
3130	Betriebs-/Verbrauchsmaterial	1'127.30		1'000.00		101.40	
3140	Baulicher Unterhalt	3'060.00		8'000.00		18'594.70	
3150	Unterhalt Mobilien	7'130.35		10'000.00		3'318.70	
3170	Spesenentschädigungen	620.80		800.00		737.20	
3181	Telefon, Porti, Frachten	451.20		400.00		370.20	
3182	Versicherungen, Steuern, Abgaben	1'706.65		1'300.00		1'205.20	
4340	Benützunggebühren, Dienstleistungsentschädigungen		500.00		500.00		500.00

Politische Gemeinde Küssnacht

Laufende Rechnung

Konto	Text	Rechnung 2009		Voranschlag 2009		Rechnung 2008	
		Aufwand	Ertrag	Aufwand	Ertrag	Aufwand	Ertrag
13432	Restaurant Schützenstube	3'449.80	11'700.00	7'000.00	10'800.00	3'299.45	11'700.00
	Saldo	8'250.20		3'800.00		8'400.55	
3140	Baulicher Unterhalt	2'815.70		5'000.00			
3150	Unterhalt Mobilien	634.10		2'000.00		3'299.45	
4270	Liegenschaftenerträge VV, Mietzinsen		11'700.00		10'800.00		11'700.00
1344	Kunsteisbahn	1'070'196.55	5'75'206.45	1'095'200.00	565'500.00	1'207'836.85	644'995.65
	Saldo		494'990.10		529'700.00		562'841.20
13441	Betrieb Kunsteisbahn	1'046'429.05	5'42'198.45	1'090'200.00	537'000.00	1'188'893.00	612'979.65
	Saldo		504'230.60		553'200.00		575'913.35
3010	Besoldungen	443'388.95		457'000.00		479'516.00	
3030	Sozialleistungen	77'037.60		86'000.00		79'123.25	
3090	Allgemeiner Personalaufwand	7'520.30		5'000.00		4'708.00	
3091	Personalentwicklung	1'517.90		3'000.00		2'905.40	
3100	Büromaterial, Drucksachen, Publikationen	4'696.05		8'000.00		4'256.85	
3110	Anschaffung Mobilien	6'934.55		12'000.00		14'123.90	
3112	Anschaffung Fahrzeuge					33'000.00	
3120	Wasser, Energie, Heizung, Entsorgung	211'289.40		240'000.00		213'266.05	
3130	Betriebs-/Verbrauchsmaterial	25'604.60		22'500.00		19'611.55	
3131	Betriebs-/Verbrauchsmaterial Fahrzeuge	2'134.10		6'000.00		6'491.50	
3140	Baulicher Unterhalt	50'674.30		40'000.00		214'433.55	
3150	Unterhalt Mobilien	143'775.50		140'000.00		46'831.95	
3152	Unterhalt Fahrzeuge	15'106.35		16'000.00		15'979.15	
3170	Spesenentschädigungen	516.00		1'000.00		27.20	
3181	Telefon, Porti, Frachten	4'197.30		5'000.00		3'641.95	
3182	Versicherungen, Steuern, Abgaben	17'486.15		14'200.00		16'501.70	

Politische Gemeinde Küsnacht

Laufende Rechnung

Konto	Text	Rechnung 2009		Voranschlag 2009		Rechnung 2008	
		Aufwand	Ertrag	Aufwand	Ertrag	Aufwand	Ertrag
3186	Kulturelle Veranstaltungen	2'550.00		2'500.00		2'475.00	
3980	Anteil Personal-/Sachaufwand	32'000.00		32'000.00		32'000.00	
4101	Plakatertag		3'816.00		4'000.00		3'816.00
4340	Benützungsgebühren, Dienstleistungsentschädigungen		155'504.55		159'000.00		157'437.00
4340.1	Eintritte		58'659.45		63'000.00		60'688.40
4340.2	Schlittschuhvermietung		50'887.80		60'000.00		54'537.95
4340.3	Eisvermietung		39'376.00		30'000.00		34'206.00
4340.4	Garderobenkästen		6'581.30		6'000.00		8'004.65
4360	Rückerstattungen		48'740.40		55'000.00		48'652.65
4361	Versicherungsleistungen, Erwerbersatz		36'642.50		3'000.00		71'654.00
4620	Gemeindebeiträge		297'495.00		316'000.00		331'420.00
4620.1	Partnergemeinden		50'000.00		50'000.00		50'000.00
4620.2	Schulgemeinde		247'495.00		266'000.00		281'420.00
13442	Restaurant Kunsteisbahn	23'767.50	33'008.00	5'000.00	28'500.00	18'943.85	32'016.00
	Saldo	9'240.50		23'500.00		13'072.15	
3140	Baulicher Unterhalt	4'387.35		2'000.00		14'887.95	
3150	Unterhalt Mobilien	19'380.15		3'000.00		4'055.90	
4270	Liegenschaftenerträge VV, Mietzinsen		33'008.00		28'500.00		32'016.00
1345	Freizeitanlagen	756'224.80	79'828.60	770'200.00	72'200.00	721'257.35	66'240.95
	Saldo		676'396.20			698'000.00	655'016.40
13451	FZA Heslibach	337'308.00	28'356.50	338'300.00	33'000.00	321'413.95	24'870.40
	Saldo		308'951.50		305'300.00		296'543.55
3010	Besoldungen	171'004.85		177'000.00		169'626.40	
3030	Sozialleistungen	33'260.90		32'000.00		28'931.20	

Politische Gemeinde Küssnacht

Laufende Rechnung

Konto	Text	Rechnung 2009		Voranschlag 2009		Rechnung 2008	
		Aufwand	Ertrag	Aufwand	Ertrag	Aufwand	Ertrag
3090	Allgemeiner Personalaufwand	2'799.50		500.00		475.25	
3091	Personalentwicklung			1'000.00		320.00	
3100	Büromaterial, Drucksachen, Publikationen	11'414.15		12'500.00		12'305.45	
3110	Anschaffung Mobilien	8'079.50		10'000.00		5'942.60	
3120	Wasser, Energie, Heizung, Entsorgung	4'542.20		3'000.00		3'924.70	
3130	Betriebs-/Verbrauchsmaterial	3'343.65		5'000.00		7'135.20	
3140	Baulicher Unterhalt	9'302.80		2'000.00		1'062.70	
3150	Unterhalt Mobilien	1'590.30		3'000.00		1'514.30	
3160	Mieten, Benützungskosten	84'000.00		84'000.00		84'000.00	
3170	Spesenentschädigungen	1'480.80		800.00		529.60	
3181	Telefon, Porti, Frachten	2'712.50		3'400.00		2'612.25	
3182	Versicherungen, Steuern, Abgaben	3'365.00		3'100.00		2'612.30	
3186	Kulturelle Veranstaltungen	411.85		1'000.00		422.00	
4331	Kursgelder		12'930.00		10'000.00		12'946.00
4350	Verkaufserlöse		11'576.50		7'000.00		9'056.75
4360	Rückerstattungen		2'204.00				
4361	Versicherungsleistungen, Erwerbsersatz				14'100.00		1'102.00
4610	Staatsbeiträge		1'646.00		1'900.00		1'765.65
13452	FZA Sunnemetz	259'973.20	44'272.20	256'200.00	31'800.00	241'120.70	35'845.65
	Saldo		215'701.00		224'400.00		205'275.05
3010	Besoldungen	194'289.95		191'000.00		184'485.90	
3030	Sozialleistungen	31'531.85		33'000.00		28'503.65	
3090	Allgemeiner Personalaufwand	1'069.05		500.00		300.00	
3091	Personalentwicklung			1'000.00		380.00	
3100	Büromaterial, Drucksachen, Publikationen	2'546.50		2'300.00		2'384.50	
3110	Anschaffung Mobilien	4'736.15		5'000.00		5'017.60	

Politische Gemeinde Küsnacht

Laufende Rechnung

Konto	Text	Rechnung 2009		Voranschlag 2009		Rechnung 2008	
		Aufwand	Ertrag	Aufwand	Ertrag	Aufwand	Ertrag
3120	Wasser, Energie, Heizung, Entsorgung	6'124.30		7'600.00		7'344.30	
3130	Betriebs-/Verbrauchsmaterial	1'180.05		1'000.00		340.10	
3140	Baulicher Unterhalt	5'356.30		2'000.00		2'170.35	
3150	Unterhalt Mobilien	3'246.35		2'500.00		821.25	
3170	Spesenentschädigungen	1'038.40		1'000.00		1'248.00	
3181	Telefon, Porti, Frachten	1'294.05		2'000.00		1'885.90	
3182	Versicherungen, Steuern, Abgaben	4'260.25		3'300.00		3'229.15	
3186	Kulturelle Veranstaltungen	3'300.00		4'000.00		3'010.00	
4331	Kursgelder		40'061.20		30'000.00		33'980.00
4340	Benützungsgebühren, Dienstleistungsentschädigungen						100.00
4360	Rückerstattungen		2'565.00				
4610	Staatsbeiträge		1'646.00		1'800.00		1'765.65
13453	FZA Itzsnach	158'943.60	7'199.90	175'700.00	7'400.00	158'722.70	5'524.90
	Saldo		151'743.70		168'300.00		153'197.80
3010	Besoldungen	113'620.25		123'000.00		111'297.40	
3030	Sozialleistungen	23'641.65		24'000.00		21'931.70	
3090	Allgemeiner Personalaufwand			500.00		349.90	
3091	Personalentwicklung			500.00			
3100	Büromaterial, Drucksachen, Publikationen			500.00		64.35	
3110	Anschaffung Mobilien	411.40		2'000.00		1'989.75	
3120	Wasser, Energie, Heizung, Entsorgung	6'675.25		7'200.00		6'896.55	
3130	Betriebs-/Verbrauchsmaterial	2'517.20		4'000.00		3'719.00	
3140	Baulicher Unterhalt	613.25		2'000.00		1'241.95	
3150	Unterhalt Mobilien	1'563.75		2'000.00		1'765.75	
3160	Mieten, Benützungskosten	6'500.00		6'500.00		6'500.00	
3170	Spesenentschädigungen	415.20		300.00		428.00	

Politische Gemeinde Küsnacht

Laufende Rechnung

Konto	Text	Rechnung 2009		Voranschlag 2009		Rechnung 2008	
		Aufwand	Ertrag	Aufwand	Ertrag	Aufwand	Ertrag
3181	Telefon, Porti, Frachten	626.05		800.00		811.45	
3182	Versicherungen, Steuern, Abgaben	2'359.60		2'400.00		1'726.90	
4331	Kursgelder				500.00		380.00
4350	Verkaufserlöse		4'017.90		5'000.00		3'379.20
4360	Rückstellungen		1'536.00				
4610	Staatsbeiträge		1'646.00		1'900.00		1'765.70
1347	Übrige Spiel-, Sportanlagen	3'045.30		9'000.00		5'332.45	
	Saldo		3'045.30		9'000.00		5'332.45
3110	Anschaffung Mobilien			500.00			
3120	Wasser, Energie, Heizung, Entsorgung	452.45		1'100.00		871.20	
3130	Betriebs-/Verbrauchsmaterial			200.00			
3140	Baulicher Unterhalt	2'040.60		5'000.00		2'095.35	
3146	Grundstückunterhalt			1'000.00		1'269.75	
3182	Versicherungen, Steuern, Abgaben	552.25		1'200.00		1'096.15	
1348	Seebäder	464'073.40	169'676.50	450'700.00	136'400.00	464'383.80	128'169.60
	Saldo		294'396.90		314'300.00		336'214.20
13481	Strandbad	320'658.00	128'539.85	307'000.00	101'600.00	301'467.55	102'288.15
	Saldo		192'118.15		205'400.00		199'179.40
134811	Betrieb Strandbad	320'249.15	122'539.85	301'000.00	96'600.00	297'391.05	96'288.15
	Saldo		197'709.30		204'400.00		201'102.90
3000	Entschädigungen, Sitzungsgelder			2'500.00		1'160.00	
3010	Besoldungen	204'323.30		169'000.00		122'190.30	
3030	Sozialleistungen	35'110.80		27'000.00		19'039.60	

Politische Gemeinde Küssnacht

Laufende Rechnung

Konto	Text	Rechnung 2009		Voranschlag 2009		Rechnung 2008	
		Aufwand	Ertrag	Aufwand	Ertrag	Aufwand	Ertrag
3090	Allgemeiner Personalaufwand	6'501.50		1'000.00		2'803.10	
3091	Personalentwicklung	1'756.65		1'000.00		1'027.50	
3100	Büromaterial, Drucksachen, Publikationen	2'758.55		2'200.00		2'152.85	
3110	Anschaffung Mobilien	3'645.00		5'000.00		4'622.50	
3120	Wasser, Energie, Heizung, Entsorgung	6'785.90		12'000.00		12'256.25	
3130	Betriebs-/Verbrauchsmaterial	5'543.65		6'000.00		5'635.95	
3140	Baulicher Unterhalt	5'031.30		7'000.00		28'983.35	
3146	Grundstückunterhalt	14'928.45		35'000.00		20'836.70	
3150	Unterhalt Mobilien	7'811.55		9'000.00		3'847.45	
3170	Spesenentschädigungen	160.00		500.00		3'630.00	
3180	Dienstleistungen Dritter	7'919.40		8'000.00		54'326.40	
3181	Telefon, Porti, Frachten	1'231.50		1'000.00		1'066.40	
3182	Versicherungen, Steuern, Abgaben	2'073.60		2'000.00		1'812.70	
3186	Kulturelle Veranstaltungen	647.50		800.00			
3980	Anteil Personal-/Sachaufwand	12'000.00		12'000.00		12'000.00	
4101	Plakatertrag		257.60		1'100.00		257.60
4340	Benützunggebühren, Dienstleistungsentschädigungen		122'045.65		95'000.00		95'418.00
4360	Rückerstattungen		236.60		500.00		612.55
134812	Restaurant Strandbad	408.85	6'000.00	6'000.00	5'000.00	4'076.50	6'000.00
	Saldo	5'591.15			1'000.00	1'923.50	
3140	Baulicher Unterhalt	408.85		2'000.00		1'867.70	
3150	Unterhalt Mobilien			4'000.00		2'208.80	
4270	Liegenschaftenerträge VV, Mietzinsen		6'000.00		5'000.00		6'000.00
13482	Kusenbad	143'415.40	41'136.65	143'700.00	34'800.00	162'916.25	25'881.45
	Saldo		102'278.75		108'900.00	137'034.80	

Politische Gemeinde Küssnacht

Laufende Rechnung

Konto	Text	Rechnung 2009		Voranschlag 2009		Rechnung 2008	
		Aufwand	Ertrag	Aufwand	Ertrag	Aufwand	Ertrag
134821	Betrieb Kusenbad	143'415.40	40'636.65	141'700.00	34'800.00	159'800.40	25'381.45
	Saldo		102'778.75		106'900.00		134'418.95
3010	Besoldungen	101'226.15		95'000.00		118'323.10	
3030	Sozialleistungen	17'880.75		20'000.00		19'053.15	
3090	Allgemeiner Personalaufwand	165.70		400.00		165.70	
3091	Personalentwicklung			400.00		210.00	
3100	Büromaterial, Drucksachen, Publikationen	1'701.45		1'700.00		1'468.85	
3110	Anschaffung Mobilien	890.80		3'000.00		493.10	
3120	Wasser, Energie, Heizung, Entsorgung	2'165.50		5'000.00		5'133.65	
3130	Betriebs-/Verbrauchsmaterial	2'373.80		2'000.00		2'172.90	
3140	Baulicher Unterhalt	2'404.45		5'000.00		3'771.30	
3146	Grundstückunterhalt	7'033.35		1'000.00		1'305.80	
3150	Unterhalt Mobilien	714.65		1'000.00		863.35	
3170	Spesenentschädigungen			200.00		25.00	
3181	Telefon, Porti, Frachten	291.90		500.00		322.60	
3182	Versicherungen, Abgaben, Steuern	566.90		500.00		491.90	
3980	Anteil Personal-/Sachaufwand	6'000.00		6'000.00		6'000.00	
4340	Benützungsgebühren, Dienstleistungsentschädigungen		31'635.10		30'000.00		25'381.45
4360	Rückerstattungen		127.05				
4361	Versicherungsleistungen, Erwerbersatz		8'874.50		4'800.00		
134822	Restaurant Kusenbad		500.00	2'000.00		3'115.85	500.00
	Saldo	500.00			2'000.00		2'615.85
3150	Unterhalt Mobilien			2'000.00		3'115.85	
4270	Liegenschaftenerträge VV, Mietzinsen		500.00				500.00

Politische Gemeinde Küsnacht

Laufende Rechnung

Konto	Text	Rechnung 2009		Voranschlag 2009		Rechnung 2008	
		Aufwand	Ertrag	Aufwand	Ertrag	Aufwand	Ertrag
135	Land- und Forstwirtschaft	172'218.25	1'482.40	198'200.00	1'700.00	197'367.90	1'884.60
	Saldo		170'735.85		196'500.00		195'483.30
1351	Landwirtschaft	16'729.15	1'482.40	21'200.00	1'700.00	20'361.90	1'884.60
	Saldo		15'246.75		19'500.00		18'477.30
3000	Entschädigungen, Sitzungsgelder			300.00		90.00	
3010	Besoldungen	3'115.10		6'000.00		5'966.75	
3030	Sozialleistungen	237.65		500.00		37.95	
3091	Personalentwicklung			500.00			
3620	Beiträge an Gemeinden	376.40		400.00		376.40	
3650	Beiträge an private Institutionen	13'000.00		13'500.00		13'890.80	
4411	Jagdpacht		1'482.40		1'700.00		1'884.60
1352	Forstwirtschaft	155'489.10		177'000.00		177'006.00	
	Saldo		155'489.10		177'000.00		177'006.00
3180	Dienstleistungen Dritter	154'709.10		176'000.00		176'930.20	
3650	Beiträge an private Institutionen	780.00		1'000.00		75.80	
14	Hochbau	1'959'639.50	456'450.10	1'805'000.00	613'800.00	1'686'884.85	608'894.70
	Saldo		1'503'189.40		1'191'200.00		1'077'990.15
140	Raumordnung und Baurecht	187'698.80	50'461.30	217'000.00	49'000.00	185'989.65	47'602.95
	Saldo		137'237.50		168'000.00		138'386.70
1400	Bauamtskanzlei	187'698.80	50'461.30	217'000.00	49'000.00	185'989.65	47'602.95
	Saldo		137'237.50		168'000.00		138'386.70
3010	Besoldungen	108'221.30		116'000.00		101'541.60	

Politische Gemeinde Küsnacht

Laufende Rechnung

Konto	Text	Rechnung 2009		Voranschlag 2009		Rechnung 2008	
		Aufwand	Ertrag	Aufwand	Ertrag	Aufwand	Ertrag
3030	Sozialleistungen	15'203.85		21'000.00		12'931.90	
3090	Allgemeiner Personalaufwand	300.00		6'000.00		569.80	
3091	Personalentwicklung	6'589.60		10'000.00		7'034.60	
3100	Büromaterial, Drucksachen, Publikationen	18'729.35		13'000.00		11'761.50	
3110	Anschaffung Mobilien			3'000.00		11'460.65	
3150	Unterhalt Mobilien	2'362.60		1'000.00		972.60	
3170	Spesenentschädigungen	7'912.15		6'000.00		8'027.30	
3181	Telefon, Porti, Frachten	11'000.00		18'000.00		12'000.00	
3182	Versicherungen, Steuern, Abgaben	3'097.90		7'000.00		6'052.65	
3183	Betriebs-/Notariatskosten			1'000.00		-86.10	
3190	Allgemeiner Sachaufwand	2'282.05		3'000.00		1'723.15	
3980	Anteil Personal-/Sachaufwand	12'000.00		12'000.00		12'000.00	
4340	Benützungsgebühren, Dienstleistungsentschädigungen				1'000.00		507.55
4350	Verkaufserlöse		3'250.30		2'000.00		2'095.40
4360	Rückerstattungen		2'211.00				
4361	Versicherungsleistungen, Erwerbsersatz				1'000.00		
4980	Aufteilung Personal-/Sachaufwand		45'000.00		45'000.00		45'000.00
141	Raumordnung	281'159.20		238'000.00	5'000.00	204'391.60	8'232.90
	Saldo		281'159.20		233'000.00		196'158.70
1410	Richt- und Nutzungsplanung	140'759.15		94'000.00	2'000.00	94'700.25	
	Saldo		140'759.15		92'000.00		94'700.25
3010	Besoldungen	19'729.25		18'000.00		14'730.80	
3030	Sozialleistungen	3'735.85		4'000.00		2'607.50	
3090	Allgemeiner Personalaufwand			1'000.00			
3091	Personalentwicklung			1'000.00		890.00	

Politische Gemeinde Küsnacht

Laufende Rechnung

Konto	Text	Rechnung 2009		Voranschlag 2009		Rechnung 2008	
		Aufwand	Ertrag	Aufwand	Ertrag	Aufwand	Ertrag
3180	Dienstleistungen Dritter	2'674.80		3'000.00			
3184	Gutachten, Expertisen, Beratungen	46'122.40		10'000.00		12'922.25	
3190	Allgemeiner Sachaufwand	309.95		1'000.00			
3625	Beiträge an Planungsverbände	68'186.90		56'000.00		63'549.70	
4310	Gebührenerträge				1'000.00		
4361	Versicherungsleistungen, Erwerbssersatz				1'000.00		
1411	Gestaltungspläne und raumwirksame Aufgaben	140'400.05		144'000.00		109'691.35	8'232.90
	Saldo		140'400.05		141'000.00		101'458.45
3010	Besoldungen	114'630.45		107'000.00		80'388.30	
3030	Sozialleistungen	22'756.45		23'000.00		14'773.75	
3090	Allgemeiner Personalaufwand			1'000.00		668.05	
3091	Personalentwicklung	250.00		1'000.00		480.00	
3180	Dienstleistungen Dritter			1'000.00			
3184	Gutachten, Expertisen, Beratungen	2'763.15		10'000.00		13'381.25	
3190	Allgemeiner Sachaufwand			1'000.00			
4310	Gebührenerträge				3'000.00		6'580.00
4361	Versicherungsleistungen, Erwerbssersatz						1'652.90
142	Baurechtliche Entscheide und baul. Zivilschutz	923'565.20		835'000.00		864'708.00	513'979.15
	Saldo		556'410.60		320'200.00		350'728.85
1420	Baurechtliche Entscheide (Baubewilligungsv.)	906'662.75		821'000.00		843'124.30	491'712.90
	Saldo		558'990.20		316'200.00		351'411.40
3000	Entschädigungen, Sitzungsgelder	32'877.70		33'000.00		32'088.60	
3010	Besoldungen	437'459.10		438'000.00		428'267.45	
3030	Sozialleistungen	85'278.30		87'000.00		78'272.60	

Politische Gemeinde Küsnacht

Laufende Rechnung

Konto	Text	Rechnung 2009		Voranschlag 2009		Rechnung 2008	
		Aufwand	Ertrag	Aufwand	Ertrag	Aufwand	Ertrag
3090	Allgemeiner Personalaufwand			7'000.00			
3091	Personalentwicklung			4'000.00			
3100	Büromaterial, Drucksachen, Publikationen	22'110.90		34'000.00		25'995.35	
3130	Haus- und Versicherungsnummern	2'424.20		2'000.00		2'231.50	
3180	Dienstleistungen Dritter	114'782.45		4'000.00		45'200.60	
3184	Gutachten, Expertisen, Beratungen	58'950.10		60'000.00		79'368.20	
3190	Allgemeiner Sachaufwand	5'780.00		5'000.00		5'700.00	
3980	Anteil Personal-/Sachaufwand	147'000.00		147'000.00		146'000.00	
4310	Gebühnerträge		347'672.55		500'000.00		473'837.15
4361	Versicherungsleistungen, Erwerbsersatz				4'800.00		17'875.75
1421	Baulicher Zivilschutz	16'902.45	19'482.05	14'000.00	10'000.00	21'583.70	22'266.25
	Saldo	2'579.60			4'000.00	682.55	
3180	Dienstleistungen Dritter	16'902.45		14'000.00		21'583.70	
4310	Gebühnerträge		19'482.05		10'000.00		22'266.25
143	Feuerpolizei und Feuerungskontrolle	175'932.35	38'834.20	177'500.00	43'500.00	170'404.50	39'079.70
	Saldo		137'098.15		134'000.00		131'324.80
1430	Feuerpolizei	147'533.25	37'453.50	139'500.00	42'500.00	133'114.85	38'001.50
	Saldo		110'079.75		97'000.00		95'113.35
3010	Besoldungen	106'852.50		107'000.00		99'084.60	
3030	Sozialleistungen	23'145.00		24'000.00		20'424.35	
3090	Allgemeiner Personalaufwand	300.00		500.00		160.00	
3091	Personalentwicklung	1'921.00		1'000.00		2'062.10	
3180	Dienstleistungen Dritter	9'752.85		1'000.00		7'133.85	
3190	Allgemeiner Sachaufwand	561.90		1'000.00		249.95	

Politische Gemeinde Küsnacht

Laufende Rechnung

Konto	Text	Rechnung 2009		Voranschlag 2009		Rechnung 2008	
		Aufwand	Ertrag	Aufwand	Ertrag	Aufwand	Ertrag
3980	Anteil Personal-/Sachaufwand	5'000.00		5'000.00		4'000.00	
4310	Gebührenerträge		37'453.50		42'000.00		38'001.50
4361	Versicherungsleistungen, Erwerbssatz				500.00		
1431	Rauchgaskontrolle	28'399.10	1'380.70	38'000.00	1'000.00	37'289.65	1'078.20
	Saldo		27'018.40		37'000.00		36'211.45
3010	Besoldungen	17'193.00		18'000.00		17'472.10	
3030	Sozialleistungen	3'838.60		4'000.00		3'645.55	
3090	Allgemeiner Personalaufwand			500.00			
3091	Personalentwicklung			500.00			
3130	Betriebs-/Verbrauchsmaterial	367.50		1'500.00		367.50	
3180	Dienstleistungen Dritter			6'000.00		9'804.50	
3190	Allgemeiner Sachaufwand			500.00			
3980	Anteil Personal-/Sachaufwand	7'000.00		7'000.00		6'000.00	
4310	Gebührenerträge		1'380.70		1'000.00		1'078.20
144	Kommunale Energieplanung	137'698.30		130'500.00	500.00	90'308.95	
	Saldo		137'698.30		130'000.00		90'308.95
1440	Kommunale Energieplanung	137'698.30		130'500.00	500.00	90'308.95	
	Saldo		137'698.30		130'000.00		90'308.95
3010	Besoldungen	52'732.15		49'000.00		38'595.60	
3030	Sozialleistungen	10'143.80		10'000.00		6'914.70	
3090	Allgemeiner Personalaufwand			1'000.00			
3091	Personalentwicklung			500.00			
3180	Dienstleistungen Dritter	16'950.70		22'200.00		22'488.15	
3184	Gutachten, Expertisen, Beratungen	55'771.65		45'800.00		20'210.50	

Politische Gemeinde Küssnacht

Laufende Rechnung

Konto	Text	Rechnung 2009		Voranschlag 2009		Rechnung 2008	
		Aufwand	Ertrag	Aufwand	Ertrag	Aufwand	Ertrag
3650	Beiträge an private Institutionen	2'100.00		2'000.00		2'100.00	
4361	Versicherungsleistungen, Erwerbssatz				500.00		
145	Natur- und Heimatschutz	253'585.65	253'585.65	207'000.00	1'000.00	171'082.15	171'082.15
	Saldo				206'000.00		
1450	Natur- und Heimatschutz	253'585.65	253'585.65	207'000.00	1'000.00	171'082.15	171'082.15
	Saldo				206'000.00		
3000	Entschädigungen, Sitzungsgelder	6'884.65		10'000.00		9'272.00	
3010	Besoldungen	69'299.80		70'000.00		76'328.30	
3030	Sozialleistungen	14'078.35		15'000.00		13'623.70	
3090	Allgemeiner Personalaufwand			1'000.00			
3180	Dienstleistungen Dritter	8'929.20		1'000.00		5'347.75	
3184	Gutachten, Expertisen, Beratungen	62'999.65		60'000.00		30'713.75	
3190	Allgemeiner Sachaufwand					26.30	
3650	Beiträge an private Institutionen	91'394.00		50'000.00		35'770.35	
4310	Gebührenerträge				500.00		
4361	Versicherungsleistungen, Erwerbssatz				500.00		
15	Tiefbau	13'846'784.21	6'724'284.85	13'831'100.00	6'920'800.00	14'017'302.26	7'179'389.64
	Saldo		7'122'499.36		6'910'300.00		6'837'912.62
150	Dienstleistungen Tiefbau	650'277.59	251'615.90	601'000.00	233'000.00	597'300.24	232'470.00
	Saldo		398'661.69		368'000.00		364'830.24
1500	Dienstleistungen Tiefbau	650'277.59	251'615.90	601'000.00	233'000.00	597'300.24	232'470.00
	Saldo		398'661.69		368'000.00		364'830.24

Politische Gemeinde Küsnacht

Laufende Rechnung

Konto	Text	Rechnung 2009		Voranschlag 2009		Rechnung 2008	
		Aufwand	Ertrag	Aufwand	Ertrag	Aufwand	Ertrag
3010	Besoldungen	384'901.30		379'000.00		389'340.95	
3030	Sozialleistungen	74'084.20		76'000.00		72'240.95	
3090	Allgemeiner Personalaufwand	5'278.65		6'000.00		4'811.00	
3091	Personalentwicklung	9'915.00		4'000.00		9'420.00	
3100	Büromaterial, Drucksachen, Publikationen	19'353.27		20'000.00		14'412.95	
3110	Anschaffung Mobilien	64.60		4'000.00			
3150	Unterhalt Mobilien			1'000.00		180.00	
3170	Spesenentschädigungen	14'726.65		17'000.00		14'432.75	
3180	Dienstleistungen Dritter	53'721.05		5'000.00		6'950.00	
3181	Telefon, Porti, Frachten	12'404.32		18'000.00		13'261.09	
3182	Versicherungen, Steuern, Abgaben	15'704.60		10'000.00		12'137.70	
3184	Gutachten, Expertisen, Beratungen	6'399.95		5'000.00		8'298.45	
3190	Allgemeiner Sachaufwand	2'724.00		5'000.00		1'814.40	
3980	Anteil Personal-/Sachaufwand	51'000.00		51'000.00		50'000.00	
4310	Gebühnenerträge						400.00
4360	Rückerstattungen		10'015.00				
4361	Versicherungsleistungen, Erwerbsersatz		10'600.90		2'000.00		1'070.00
4980	Aufteilung Personal-/Sachaufwand		231'000.00		231'000.00		231'000.00
151	Geomatik	526'977.40	207'636.90	510'000.00	242'000.00	487'066.65	267'441.80
Saldo			319'340.50		268'000.00		219'624.85
1510	Geomatik	526'977.40	207'636.90	510'000.00	242'000.00	487'066.65	267'441.80
Saldo			319'340.50		268'000.00		219'624.85
3010	Besoldungen			214'000.00		202'989.25	
3030	Sozialleistungen			47'000.00		41'679.30	
3090	Allgemeiner Personalaufwand			2'000.00		313.90	

Politische Gemeinde Küsnacht

Laufende Rechnung

Konto	Text	Rechnung 2009		Voranschlag 2009		Rechnung 2008	
		Aufwand	Ertrag	Aufwand	Ertrag	Aufwand	Ertrag
3091	Personalentwicklung			2'000.00		1'400.00	
3110	Anschaffung Mobilien	1'744.00		3'000.00			
3150	Unterhalt Mobilien	1'307.35		1'000.00			
3180	Dienstleistungen Dritter	212'035.05		130'000.00		152'684.20	
3980	Anteil Personal-/Sachaufwand	63'000.00		111'000.00		88'000.00	
4340	Benützungsgebühren, Dienstleistungsschädigungen		207'530.40		240'000.00		267'441.80
4361	Versicherungsleistungen, Erwerbersatz				2'000.00		
4610	Staatsbeiträge		106.50				
152	Öffentlicher Verkehr	1'671'333.00	1'671'333.00	1'672'000.00		1'611'610.00	
	Saldo				1'672'000.00		1'611'610.00
1520	Öffentlicher Verkehr	1'671'333.00	1'671'333.00	1'672'000.00		1'611'610.00	
	Saldo				1'672'000.00		1'611'610.00
3611	Zürcher Verkehrsverbund	1'666'333.00		1'667'000.00		1'606'610.00	
3980	Anteil Personal-/Sachaufwand	5'000.00		5'000.00		5'000.00	
153	Verkehrswege	3'216'887.18	440'766.80	2'999'000.00	373'800.00	3'113'621.50	403'609.50
	Saldo		2'776'120.38		2'625'200.00		2'710'012.00
1530	Staatsstrassen	15'000.00	101'647.25	15'000.00	45'000.00	15'000.00	37'429.40
	Saldo	86'647.25		30'000.00		22'429.40	
3980	Anteil Personal-/Sachaufwand	15'000.00		15'000.00		15'000.00	
4510	Rückstellungen des Kantons		101'647.25		45'000.00		37'429.40
1531	Gemeindestrassen	3'084'956.93	339'119.55	2'864'000.00	328'800.00	2'978'891.35	366'180.10
	Saldo		2'745'837.38		2'535'200.00		2'612'711.25

Politische Gemeinde Küsnacht

Laufende Rechnung

Konto	Text	Rechnung 2009		Voranschlag 2009		Rechnung 2008	
		Aufwand	Ertrag	Aufwand	Ertrag	Aufwand	Ertrag
		884'630.05		916'000.00		1'000'081.00	
3030	Besoldungen	187'085.50		184'000.00		199'277.25	
3090	Sozialleistungen	4'928.10		3'000.00		2'843.50	
3091	Allgemeiner Personalaufwand	15.00		3'000.00		3'001.30	
3110	Personalentwicklung	27'502.50		25'000.00		31'182.80	
3112	Anschaffung Mobilien	42'894.05		35'000.00		168'337.10	
3120	Anschaffung Fahrzeuge	36'621.25		35'000.00		31'849.00	
3130	Wasser, Energie, Heizung, Entsorgung Gebäude	51'452.40		60'000.00		54'423.40	
3130	Betriebs-/Verbrauchsmaterial	55'380.78		60'000.00		53'760.35	
3131	Betriebs-/Verbrauchsmaterial Fahrzeuge	1'472'542.85		1'238'000.00		1'176'830.50	
3141	Baulicher Unterhalt Strassen						
3141.1	Baulicher Unterhalt	17'139.30		20'000.00		25'272.45	
3141.2	Winterdienst Strassen	309'934.75		200'000.00		148'631.30	
3141.3	Strassenreinigung, Entsorgungsgebühren	168'267.45		160'000.00		195'159.75	
3141.4	Strassenbeleuchtung	414'260.00		415'000.00		415'519.10	
3141.5	Belagsarbeiten	196'967.85		100'000.00		165'712.10	
3141.6	Strassenbau/Strassenkorrekturen	178'282.85		163'000.00		80'990.30	
3141.7	Strassenentwässerung	97'232.55		90'000.00		77'795.40	
3141.8	Verkehrsmarkierungen, Strassenmarkierungen	78'062.75		35'000.00		39'106.85	
3141.9	Kunstabauten	12'395.35		55'000.00		28'643.25	
3150	Unterhalt Mobilien	13'644.40		15'000.00		16'780.20	
3152	Unterhalt Fahrzeuge	88'700.80		80'000.00		76'852.10	
3181	Telefon, Porti, Frachten	3'445.75		2'000.00		2'926.45	
3182	Versicherungen, Steuern, Abgaben	34'098.95		22'000.00		30'689.00	
3190	Allgemeiner Sachaufwand	57'014.55		56'000.00		5'057.40	
3980	Anteil Personal-/Sachaufwand	125'000.00		130'000.00		125'000.00	
4340	Dienstleistungsentschädigungen (Reinigung Privatstrassen)		53'332.25		47'000.00		52'070.90
4341	Dienstleistungsentschädigungen		30'521.85		25'000.00		59'125.60

Politische Gemeinde Küssnacht

Laufende Rechnung

Konto	Text	Rechnung 2009		Voranschlag 2009		Rechnung 2008	
		Aufwand	Ertrag	Aufwand	Ertrag	Aufwand	Ertrag
4360	Rückerstattungen		12'117.00				
4361	Versicherungsleistungen, Erwerbssersatz		8'148.45		21'800.00		9'983.60
4380	Eigenleistungen, Technische Arbeiten		15'000.00		15'000.00		25'000.00
4980	Aufteilung Personal-/Sachaufwand		220'000.00		220'000.00		220'000.00
1532	Flur- und Waldwege	116'930.25		120'000.00		119'730.15	
	Saldo		116'930.25		120'000.00		119'730.15
3140	Baulicher Unterhalt	71'930.25		75'000.00		74'730.15	
3980	Anteil Personal-/Sachaufwand	45'000.00		45'000.00		45'000.00	
154	Abwasser	3'234'752.00	3'234'752.00	3'272'900.00	3'272'900.00	3'805'244.24	3'805'244.24
	Saldo						
1540	Abwassernetz	2'399'992.30	3'234'752.00	2'312'500.00	3'272'900.00	2'898'134.74	3'805'244.24
	Saldo	834'759.70		960'400.00		907'109.50	
3010	Besoldungen	114'334.90		117'000.00		113'801.90	
3030	Sozialleistungen	20'888.95		21'000.00		19'089.75	
3090	Allgemeiner Personalaufwand	1'869.20		1'000.00		2'285.60	
3091	Personalentwicklung			1'000.00		418.25	
3120	Wasser, Energie, Heizung, Entsorgung	15'511.75		28'000.00		23'190.95	
3143	Baulicher und betrieblicher Unterhalt Leitungsnetz	211'690.05		243'000.00		247'460.25	
3143.1	Leitungsnetz	84'568.30		120'000.00		130'261.65	
3143.2	Schmutzwasserpumpwerke	50'965.75		50'000.00		44'711.55	
3143.3	Kanalreinigungen	76'156.00		73'000.00		72'487.05	
3180	Dienstleistungen Dritter	41'390.05		70'000.00		73'621.30	
3181	Telefon, Porti, Frachten	2'294.50		3'000.00		2'099.60	
3620	Beiträge an Gemeinden, Zweckverbände	67'627.10		80'000.00		68'580.20	

Politische Gemeinde Küsnacht

Laufende Rechnung

Konto	Text	Rechnung 2009		Voranschlag 2009		Rechnung 2008	
		Aufwand	Ertrag	Aufwand	Ertrag	Aufwand	Ertrag
		3800	Einlage in Spezialfinanzierung	680'912.65			
3920	Anteil Passivzinsen	29'321.50		36'600.00			
3930	Anteil Abschreibungen Verwaltungsvermögen	1'187'151.65		1'684'900.00		1'553'088.80	
3980	Anteil Personal-/Sachaufwand	27'000.00		27'000.00		26'000.00	
4290	Allgemeine Vermögenserträge		109'901.75		97'500.00		97'991.00
4340	Betriebsleitung Abwasserreinigungsanlage		55'200.00		35'000.00		47'218.00
4346	Klärgebühren		2'988'661.80		3'050'000.00		3'574'320.14
4361	Versicherungsleistungen, Erwerbssersatz				2'400.00		
4620	Gemeindebeiträge		5'988.45		13'000.00		10'715.10
4980	Aufteilung Personal-/Sachaufwand		75'000.00		75'000.00		75'000.00
1541	Abwasserreinigungsanlage	834'759.70		960'400.00		907'109.50	
Saldo			834'759.70		960'400.00		907'109.50
3626	Beitrag Abwasserreinigungsanlage		834'759.70		960'400.00		907'109.50
155	Anlagen und Einrichtungen	1'599'953.19	354'330.25	1'553'000.00	351'200.00	1'556'764.30	332'185.55
Saldo			1'245'622.94		1'201'800.00		1'224'578.75
1550	Grün- und Parkanlagen	1'294'406.99	354'330.25	1'325'000.00	351'200.00	1'232'762.90	332'185.55
Saldo			940'076.74		973'800.00		900'577.35
3010	Besoldungen	803'527.25		817'000.00		791'201.45	
3030	Sozialleistungen	172'270.55		176'000.00		159'628.05	
3090	Allgemeiner Personalaufwand	5'219.20		3'000.00		4'299.30	
3091	Personalentwicklung	2'605.00		4'000.00		580.00	
3110	Anschaffung Mobilien	49'765.75		15'000.00		15'427.95	
3112	Anschaffung Fahrzeuge	42'000.00		60'000.00		32'640.00	
3120	Wasser, Energie, Heizung, Entsorgung	31'654.95		35'000.00		35'688.50	

Politische Gemeinde Küsnacht

Laufende Rechnung

Konto	Text	Rechnung 2009		Voranschlag 2009		Rechnung 2008	
		Aufwand	Ertrag	Aufwand	Ertrag	Aufwand	Ertrag
3130	Betriebs-/Verbrauchsmaterial Gärtnerei	20'044.85		21'000.00		20'267.05	
3131	Betriebs-/Verbrauchsmaterial Fahrzeuge	8'864.54		12'000.00		9'762.10	
3138	Pflanzeneinkauf	11'630.20		15'000.00		12'932.60	
3140	Baulicher Unterhalt	58'735.85		43'000.00		43'370.30	
3140.1	Baulicher Unterhalt/Parkanlagen	37'835.55		40'000.00		41'550.55	
3140.2	Baulicher Unterhalt/Vita-Parcours	20'900.30		3'000.00		1'819.75	
3150	Unterhalt Mobilien	5'803.75		13'000.00		13'914.85	
3152	Unterhalt Fahrzeuge	10'920.10		13'000.00		18'588.45	
3180	Dienstleistungen Dritter	30'494.75		63'000.00		37'753.80	
3181	Telefon, Porti, Frachten	1'456.00		2'000.00		1'565.15	
3182	Versicherungen, Steuern, Abgaben	19'414.25		13'000.00		16'143.35	
3980	Anteil Personal-/Sachaufwand	20'000.00		20'000.00		19'000.00	
4340	Benützunggebühren, Dienstleistungsentschädigungen	101'811.25		103'000.00		95'639.20	
4360	Rückerstattungen		10'629.00				
4361	Versicherungsleistungen, Erwerbsersatz		8'890.00		15'200.00		3'546.35
4980	Aufteilung Personal-/Sachaufwand		233'000.00		233'000.00		233'000.00
1551	Schiffliandeanlagen	119'224.35		33'000.00		125'563.80	
	Saldo		119'224.35		33'000.00		125'563.80
3140	Baulicher Unterhalt	109'224.35		23'000.00		115'563.80	
3980	Anteil Personal-/Sachaufwand	10'000.00		10'000.00		10'000.00	
1552	Wartehäuser, WC- und Liftanlagen	166'135.90		163'000.00		179'776.60	
	Saldo		166'135.90		163'000.00		179'776.60
3120	Wasser, Energie, Heizung, Entsorgung	7'606.70		20'000.00		15'831.30	
3130	Betriebs-/Verbrauchsmaterial	5'161.50		7'000.00		3'587.85	
3140	Baulicher Unterhalt	24'090.40		20'000.00		59'449.75	

Politische Gemeinde Küsnacht

Laufende Rechnung

Konto	Text	Rechnung 2009		Voranschlag 2009		Rechnung 2008	
		Aufwand	Ertrag	Aufwand	Ertrag	Aufwand	Ertrag
		3147	Vandalismus	54'277.30		40'000.00	
3182	Versicherungen, Steuern, Abgaben			1'000.00			
3980	Anteil Personal-/Sachaufwand	75'000.00		75'000.00		75'000.00	
1553	Brunnen	20'185.95		32'000.00		18'661.00	
	Saldo		20'185.95		32'000.00		18'661.00
3120	Wasser, Energie, Heizung, Entsorgung	312.85		13'000.00			
3130	Betriebs-/Verbrauchsmaterial	318.00		1'000.00		661.00	
3140	Baulicher Unterhalt	9'555.10		8'000.00		8'000.00	
3980	Anteil Personal-/Sachaufwand	10'000.00		10'000.00		10'000.00	
156	Naturschutz und Gewässer	268'766.70		269'000.00		333'312.40	1'520.00
	Saldo		268'766.70		268'000.00		331'792.40
1560	Naturschutzobjekte, Grünraumentwicklung	145'864.65		125'000.00		103'819.20	1'520.00
	Saldo		145'864.65		124'000.00		102'299.20
3000	Entschädigungen, Sitzungsgelder	728.00		2'000.00		504.00	
3140	Baulicher Unterhalt	41'751.35		35'000.00		22'911.25	
3180	Dienstleistungen Dritter	34'684.05		23'000.00		28'611.15	
3660	Beiträge an Private	28'701.25		25'000.00		11'792.80	
3980	Anteil Personal-/Sachaufwand	40'000.00		40'000.00		40'000.00	
4510	Rückstellungen des Kantons				1'000.00		1'520.00
1561	Gewässer	54'026.80		49'000.00		136'722.10	
	Saldo		54'026.80		49'000.00		136'722.10
3140	Baulicher Unterhalt	24'026.80		19'000.00		106'722.10	
3140.1	Seeuferunterhalt	1'219.00		4'000.00			

Politische Gemeinde Küssnacht

Laufende Rechnung

Konto	Text	Rechnung 2009		Voranschlag 2009		Rechnung 2008	
		Aufwand	Ertrag	Aufwand	Ertrag	Aufwand	Ertrag
3140.2	Bachkorrekturen, Unterhalt	22'807.80		15'000.00		106'722.10	
3980	Anteil Personal-/Sachaufwand	30'000.00		30'000.00		30'000.00	
1562	Drainagen	68'875.25		95'000.00		92'771.10	
Saldo			68'875.25		95'000.00		92'771.10
3140	Baulicher Unterhalt	3'875.25		30'000.00		27'771.10	
3980	Anteil Personal-/Sachaufwand	65'000.00		65'000.00		65'000.00	
157	Friedhöfe	843'347.30		915'000.00		804'333.65	
Saldo			355'784.10		420'600.00		284'873.10
1570	Friedhof Dorf	459'699.50		526'000.00		442'470.85	
Saldo			209'578.40		248'600.00		112'419.10
3010	Besoldungen	198'535.80		197'000.00		191'663.30	
3030	Sozialleistungen	41'774.00		42'000.00		37'648.10	
3090	Allgemeiner Personalaufwand	404.20				1'049.50	
3091	Personalentwicklung	1'000.00		2'000.00		150.00	
3110	Anschaffung Mobilien	3'923.85		5'000.00		6'649.90	
3120	Wasser, Energie, Heizung, Entsorgung	9'312.50		18'000.00		18'138.90	
3130	Betriebs-/Verbrauchsmaterial	7'553.40		7'000.00		8'539.25	
3138	Pflanzeneinkauf	103'780.25		111'000.00		105'805.80	
3140	Baulicher Unterhalt	6'242.45		5'000.00		13'902.05	
3144	Grundstückunterhalt	55'780.05		115'000.00		31'603.15	
3150	Unterhalt Mobilien	6'935.90		5'000.00		8'644.20	
3180	Dienstleistungen Dritter	12'200.00		7'000.00		6'012.70	
3181	Telefon, Porti, Frachten	1'295.70		2'000.00		1'274.40	
3182	Versicherungen, Steuern, Abgaben	4'911.40		3'500.00		3'758.95	

Politische Gemeinde Küsnacht

Laufende Rechnung

Konto	Text	Rechnung 2009		Voranschlag 2009		Rechnung 2008	
		Aufwand	Ertrag	Aufwand	Ertrag	Aufwand	Ertrag
3190	Allgemeiner Sachaufwand	50.00		500.00		2'630.65	
3980	Anteil Personal-/Sachaufwand	6'000.00		6'000.00		5'000.00	
4340	Benützungsgebühren		11'850.00		10'000.00		35'875.00
4341	Dienstleistungsentschädigungen		118'488.55		130'000.00		125'897.85
4360	Rückerstattungen		2'874.00				
4361	Versicherungsleistungen, Erwerbssersatz				2'400.00		
4690	Pauschalabgeltungen		116'908.55		135'000.00		168'278.90
1571	Friedhof Hinderriet	383'647.80	237'442.10	389'000.00	217'000.00	361'862.80	189'408.80
	Saldo		146'205.70		172'000.00		172'454.00
3010	Besoldungen	194'050.40		201'000.00		191'956.30	
3030	Sozialleistungen	43'601.85		45'000.00		40'247.75	
3090	Allgemeiner Personalaufwand	490.00		1'000.00		376.40	
3091	Personalentwicklung	390.00		2'000.00			
3110	Anschaffung Mobilien	3'048.60		13'000.00		9'431.50	
3120	Wasser, Energie, Heizung, Entsorgung	3'598.10		10'000.00		6'184.90	
3130	Betriebs-/Verbrauchsmaterial	7'657.50		3'000.00		6'036.65	
3138	Pflanzeneinkauf	61'148.25		62'000.00		62'991.25	
3140	Baulicher Unterhalt	8'225.60		3'000.00		1'996.50	
3144	Grundstückunterhalt	34'871.35		22'000.00		23'721.30	
3150	Unterhalt Mobilien	3'651.45		3'000.00		3'348.00	
3180	Dienstleistungen Dritter	10'740.00		12'000.00		5'309.95	
3181	Telefon, Porti, Frachten	1'104.00		1'500.00		1'195.85	
3182	Versicherungen, Steuern, Abgaben	5'070.70		4'000.00		4'066.45	
3190	Allgemeiner Sachaufwand			500.00			
3980	Anteil Personal-/Sachaufwand	6'000.00		6'000.00		5'000.00	
4340	Benützungsgebühren		54'562.50		25'000.00		16'200.00

Politische Gemeinde Küsnacht

Laufende Rechnung

Konto	Text	Rechnung 2009		Voranschlag 2009		Rechnung 2008	
		Aufwand	Ertrag	Aufwand	Ertrag	Aufwand	Ertrag
4341	Dienstleistungsschädigungen		83'533.35		75'000.00		89'060.20
4360	Rückerstattungen		2'357.00				
4361	Versicherungsleistungen, Erwerbersatz				6'000.00		
4368	Rückerstattungen		1'431.00		1'000.00		1'431.00
4690	Pauschalabgeltungen		95'558.25		110'000.00		82'717.60
158	Abfall	1'742'298.20	1'742'298.20	1'945'500.00	1'945'500.00	1'611'672.30	1'611'672.30
	Saldo						
1580	Abfallbeseitigung	1'067'546.69	923'101.35	1'206'000.00	1'159'500.00	990'994.14	683'491.75
	Saldo		144'445.34		46'500.00		307'502.39
3010	Besoldungen	193'827.45		205'000.00		70'293.80	
3030	Sozialleistungen	42'431.90		45'000.00		15'523.35	
3090	Allgemeiner Personalaufwand			1'000.00			
3091	Personalentwicklung	610.00		2'000.00		250.95	
3130	Betriebs-/Verbrauchsmaterial	30'203.69		27'000.00		39'939.28	
3180	Dienstleistungen Dritter	625'935.70		670'000.00		613'889.20	
3180.1	Kehrrichteinsammlung und Überführung	222'908.15		224'000.00		215'911.95	
3180.2	Kontrolle	5'910.35		6'000.00		5'694.00	
3180.3	Kehrrichtverbrennung	328'778.80		385'000.00		382'342.40	
3180.4	Littering	68'338.40		55'000.00		9'940.85	
3800	Einlage in Spezialfinanzierung					145'993.51	
3930	Anteil Abschreibungen Verwaltungsvermögen	168'537.95		250'000.00		100'104.05	
3980	Anteil Personal-/Sachaufwand	6'000.00		6'000.00		5'000.00	
4290	Allgemeine Vermögenserträge						
4342	Kehrrichtgebühren		47'090.35		37'500.00		48'860.25
4361	Versicherungsleistungen, Erwerbersatz		558'150.55		555'000.00		634'631.50
			703.40				

Politische Gemeinde Küsnacht

Laufende Rechnung

Konto	Text	Rechnung 2009		Voranschlag 2009		Rechnung 2008	
		Aufwand	Ertrag	Aufwand	Ertrag	Aufwand	Ertrag
4800	Entnahme aus Spezialfinanzierung		317'157.05		567'000.00		
1581	Verwertung Gartenabraum	284'324.50	133'404.85	326'000.00	133'000.00	256'379.85	137'450.35
	Saldo		150'919.65		193'000.00		118'929.50
3130	Betriebs-/Verbrauchsmaterial	10'634.40		11'000.00		32.55	
3140	Baulicher Unterhalt			40'000.00		1'931.00	
3150	Unterhalt Mobilien			2'000.00		3'026.00	
3180	Dienstleistungen Dritter	273'375.20		272'000.00		250'958.10	
3180.1	Fremdleistungen	9'624.70		12'000.00		9'475.00	
3180.3	Gartenabraum Einsammlung	107'526.75		105'000.00		97'141.10	
3180.4	Gartenabraum Vergärung	156'223.75		155'000.00		144'342.00	
3182	Versicherungen, Steuern, Abgaben	314.90		1'000.00		432.20	
4270	Mietzinsen		18'000.00		18'000.00		18'000.00
4340	Grüngutgebühren		115'404.85		115'000.00		119'450.35
1582	Separatsammlungen	390'427.01	685'792.00	413'500.00	653'000.00	364'298.31	790'730.20
	Saldo	295'364.99		239'500.00		426'431.89	
3010	Besoldungen	22'017.80		24'000.00		21'787.10	
3030	Sozialleistungen	356.55		500.00		226.50	
3090	Allgemeiner Personalaufwand					136.20	
3091	Personalentwicklung			1'000.00			
3180	Dienstleistungen Dritter	368'052.66		388'000.00		342'148.51	
3180.1	Glasabfuhr	103'226.85		114'000.00		51'062.15	
3180.2	Papier einsammlung	120'456.75		133'000.00		134'060.71	
3180.3	Metallabfuhr	12'028.90		14'000.00		12'345.95	
3180.4	Kartonabfuhr	30'273.30		18'000.00		19'415.30	
3180.5	Haushalt-Sonderabfälle	1'152.21		1'000.00			

Politische Gemeinde Küssnacht

Laufende Rechnung

Konto	Text	Rechnung 2009		Voranschlag 2009		Rechnung 2008	
		Aufwand	Ertrag	Aufwand	Ertrag	Aufwand	Ertrag
		3180.7	Nicht brennbare Abfälle	15'394.70		14'000.00	
3180.8	Diverse Sonderabfälle	18'388.30		20'000.00		19'478.15	
3180.9	Übrige Dienstleistungen	28'785.90		34'000.00		63'553.25	
3180.10	Mobile Sammelstelle	38'345.75		40'000.00		29'885.95	
4340	Glasertrag		45'346.45		50'000.00		50'105.70
4348	Grundgebühren		491'328.30		495'000.00		613'217.35
4352	Papierertrag		56'380.20		60'000.00		74'032.00
4354	Elektrogeräteertrag		16'586.80		14'000.00		16'005.85
4355	Aluminium-/Metallertrag		245.20		2'000.00		8'133.25
4360	Rückertattungen		25'878.15		32'000.00		29'236.05
4620	Beiträge von Zweckverbänden		50'026.90				
159	Bau und Umwelt	92'191.65	5'321.60	93'700.00	7'000.00	96'376.98	5'785.70
	Saldo		86'870.05		86'700.00		90'591.28
1590	Gesundheitsprävention	34'199.15	4'521.60	36'000.00	6'000.00	34'390.63	4'535.70
	Saldo		29'677.55		30'000.00		29'854.93
3010	Besoldungen	14'058.30		15'000.00		13'773.80	
3030	Sozialleistungen	2'069.80		2'000.00		1'885.40	
3090	Allgemeiner Personalaufwand			1'000.00			
3100	Büromaterial, Drucksachen, Publikationen	11'917.85		11'000.00		14'251.93	
3100.1	Büromaterial, Drucksachen, Publikationen	2'515.25		3'000.00		2'312.00	
3100.2	Aktionen	449.50		2'000.00		6'418.53	
3100.3	Geburtshilfe	8'953.10		6'000.00		5'521.40	
3180	Dienstleistungen Dritter	5'197.20		3'000.00		3'419.90	
3190	Allgemeiner Sachaufwand	956.00		4'000.00		1'059.60	
3190.1	Allgemeiner Sachaufwand	200.00		1'000.00		280.00	

Politische Gemeinde Küsnacht

Laufende Rechnung

Konto	Text	Rechnung 2009		Voranschlag 2009		Rechnung 2008	
		Aufwand	Ertrag	Aufwand	Ertrag	Aufwand	Ertrag
3190.2	Pflichtkontrolle	756.00		3'000.00		779.60	
4340	Benützungsgebühren, Dienstleistungsentschädigungen		4'521.60		6'000.00		4'535.70
1591	Umweltschutz	57'992.50	800.00	57'700.00	1'000.00	61'986.35	1'250.00
	Saldo		57'192.50		56'700.00		60'736.35
3010	Besoldungen	8'855.10		9'000.00		8'658.20	
3030	Sozialleistungen	1'673.80		1'700.00		1'557.60	
3090	Allgemeiner Personalaufwand			1'000.00			
3091	Personalentwicklung			1'000.00			
3100	Büromaterial, Drucksachen, Publikationen			500.00		150.00	
3180	Kadaverentsorgung	41'980.30		35'000.00		41'540.75	
3184	Lärmbekämpfung			3'000.00			
3190	Allgemeiner Sachaufwand			500.00			
3191	Robi Dog	5'483.30		6'000.00		10'079.80	
4310	Gebührenerträge		800.00		1'000.00		1'250.00
16	Sicherheit, Schutz, Rettung	3'324'756.15	1'783'053.78	3'467'000.00	1'736'300.00	3'245'906.00	1'761'662.04
	Saldo		1'541'702.37		1'730'700.00		1'484'243.96
160	Polizei	1'475'538.90	1'088'570.03	1'542'500.00	1'076'200.00	1'450'979.93	1'108'781.79
	Saldo		386'968.87		466'300.00		342'198.14
1600	Dienstleistungen Polizei	1'284'777.30	795'149.93	1'354'000.00	780'700.00	1'269'121.33	820'845.29
	Saldo		489'627.37		573'300.00		448'276.04
3010	Besoldungen	598'580.00		625'000.00		635'577.30	
3030	Sozialleistungen	115'038.90		121'000.00		110'791.10	
3080	Entschädigungen für temporäre Arbeitskräfte	14'440.00		15'000.00		14'892.00	

Politische Gemeinde Küsnacht

Laufende Rechnung

Konto	Text	Rechnung 2009		Voranschlag 2009		Rechnung 2008	
		Aufwand	Ertrag	Aufwand	Ertrag	Aufwand	Ertrag
3090	Allgemeiner Personalaufwand	505.80		6'000.00		2'843.95	
3091	Personalentwicklung	9'255.90		23'000.00		14'521.20	
3100	Büromaterial, Drucksachen, Publikationen	19'807.90		15'000.00		23'831.10	
3110	Anschaffung Mobilien	69'023.15		70'000.00		38'443.85	
3114	Anschaffung Ausrüstungen	18'010.70		19'000.00		18'112.80	
3116	Anschaffung Signaleinrichtungen	4'525.10		7'000.00		7'578.30	
3130	Betriebs-/Verbrauchsmaterial	10'744.60		12'000.00		11'012.30	
3131	Betriebs-/Verbrauchsmaterial Fahrzeuge	9'994.75		10'000.00		8'281.50	
3150	Unterhalt Mobilien	7'012.40		4'000.00		10'358.25	
3152	Unterhalt Fahrzeuge	9'265.95		8'000.00		6'726.35	
3160	Mieten, Benützungskosten	11'522.20		15'000.00		10'905.00	
3170	Spesenentschädigungen	2'093.25		3'000.00		1'836.20	
3180	Dienstleistungen Dritter	242'095.85		195'000.00		192'720.60	
3181	Telefon, Porti, Frachten	3'754.90		10'000.00		5'212.70	
3182	Versicherungen, Steuern, Abgaben	19'356.70		15'000.00		17'009.50	
3190	Allgemeiner Sachaufwand	10'749.25		13'000.00		11'467.33	
3980	Anteil Personal-/Sachaufwand	109'000.00		168'000.00		127'000.00	
4310	Gebühnerträge		11'902.00		13'000.00		11'625.00
4340	Benützungsgebühren, Dienstleistungsentschädigungen		444'239.93		460'000.00		467'969.14
4340.1	Parkgebühren		415'155.23		430'000.00		428'284.14
4340.2	Dienstleistungsentschädigungen		29'084.70		30'000.00		39'685.00
4360	Rückerstattungen		9'464.00				
4361	Versicherungsleistungen, Erwerbersatz		20'344.00		7'700.00		6'182.00
4370	Bussen		309'200.00		300'000.00		335'069.15
1601	Verschiedene Abgaben, Gebühren		102'658.50		107'000.00		106'077.90
Saldo		102'658.50		107'000.00		106'077.90	

Politische Gemeinde Küsnacht

Laufende Rechnung

Konto	Text	Rechnung 2009		Voranschlag 2009		Rechnung 2008	
		Aufwand	Ertrag	Aufwand	Ertrag	Aufwand	Ertrag
4061	Hundeabgaben		92'820.00		95'000.00		94'120.00
4101	Plakatertrag		9'838.50		12'000.00		11'957.90
1602	Verkehrserziehung	190'761.60	190'761.60	188'500.00	188'500.00	181'858.60	181'858.60
	Saldo						
3010	Besoldungen	111'478.00		112'000.00		111'031.20	
3030	Sozialleistungen	24'707.30		25'000.00		22'970.50	
3080	Entschädigungen für temporäre Arbeitskräfte			2'000.00		156.80	
3090	Allgemeiner Personalaufwand			1'000.00			
3091	Personalentwicklung			2'000.00		80.30	
3100	Büromaterial, Drucksachen, Publikationen	108.50		1'000.00		2'816.75	
3114	Anschaffung Ausrüstungen	9'655.80		5'000.00		3'156.10	
3116	Anschaffung Lehrmittel	9'449.55		5'000.00		6'765.55	
3150	Unterhalt Mobilien			1'000.00		238.30	
3160	Mieten, Benützungskosten (Fahrzeug, Büro)	19'111.20		20'000.00		18'751.00	
3170	Spesenentschädigungen	3'923.80		4'000.00		3'700.20	
3180	Dienstleistungen Dritter	4'493.00		1'000.00		4'698.90	
3181	Telefon, Porti, Frachten	1'214.55		1'500.00		1'677.05	
3190	Allgemeiner Sachaufwand	619.90		2'000.00		815.95	
3980	Anteil Personal-/Sachaufwand	6'000.00		6'000.00		5'000.00	
4340	Rückstellungen Schulgemeinden		186'226.65		183'500.00		177'891.20
4341	Dienstleistungsentschädigungen		4'534.95		2'000.00		3'967.40
4361	Versicherungsleistungen, Erwerbssatz				3'000.00		
161	Feuerwehr und Seerettung	843'674.10	177'743.50	871'000.00	123'000.00	865'658.12	153'925.25
	Saldo		665'930.60		748'000.00		711'732.87

Politische Gemeinde Küssnacht

Laufende Rechnung

Konto	Text	Rechnung 2009		Voranschlag 2009		Rechnung 2008	
		Aufwand	Ertrag	Aufwand	Ertrag	Aufwand	Ertrag
1610	Feuerwehr	605'520.07	70'601.05	628'000.00	17'000.00	612'883.82	32'614.45
	Saldo		534'919.02		611'000.00		580'269.37
3000	Entschädigungen, Sitzungsgelder	26'375.30		30'000.00		19'629.00	
3010	Besoldungen	322'839.60		329'000.00		361'622.05	
3010.1	Besoldungen	117'925.10		119'000.00		119'617.05	
3010.2	Sold	204'914.50		210'000.00		242'005.00	
3030	Sozialleistungen	26'176.30		28'000.00		24'048.00	
3090	Allgemeiner Personalaufwand	13'748.65		15'000.00		15'140.85	
3091	Personalentwicklung	16'586.00		15'000.00		8'992.75	
3100	Büromaterial, Drucksachen, Publikationen	2'566.70		4'000.00		3'634.45	
3110	Anschaffung Mobilien	23'603.30		25'000.00		45'291.07	
3114	Anschaffung Ausrüstungen	37'219.41		42'000.00		11'510.85	
3120	Wasser, Energie, Heizung, Entsorgung	18'905.65		10'000.00		14'066.30	
3130	Betriebs-/Verbrauchsmaterial	5'603.20		6'000.00		8'016.60	
3131	Betriebs-/Verbrauchsmaterial Fahrzeuge	5'674.05		8'000.00		7'300.40	
3140	Baulicher Unterhalt	6'343.20		15'000.00		7'991.05	
3150	Unterhalt Mobilien	18'037.41		20'000.00		9'666.50	
3152	Unterhalt Fahrzeuge	12'592.65		10'000.00		10'615.55	
3154	Unterhalt Ausrüstungen	2'535.40		4'000.00		1'090.60	
3170	Spesenentschädigungen	1'512.90		3'000.00		355.20	
3181	Telefon, Porti, Frachten	28'783.75		30'000.00		28'914.25	
3182	Versicherungen, Steuern, Abgaben	14'752.30		15'000.00		15'581.50	
3190	Allgemeiner Sachaufwand	8'606.10		6'000.00		7'547.25	
3650	Beiträge an private Institutionen	8'058.20		8'000.00		6'869.60	
3980	Anteil Personal-/Sachaufwand	5'000.00		5'000.00		5'000.00	
4360	Rückstellungen		40'484.05		11'000.00		26'614.45
4361	Versicherungsleistungen, Erwerbssatz		24'117.00				

Politische Gemeinde Küsnacht

Laufende Rechnung

Konto	Text	Rechnung 2009		Voranschlag 2009		Rechnung 2008	
		Aufwand	Ertrag	Aufwand	Ertrag	Aufwand	Ertrag
4980	Aufteilung Personal-/Sachaufwand		6'000.00		6'000.00		6'000.00
1611	Seerettung	238'154.03	107'142.45	243'000.00	106'000.00	252'774.30	121'310.80
	Saldo		131'011.58		137'000.00		131'463.50
3010	Besoldungen	88'959.60		79'000.00		106'465.45	
3010.1	Besoldungen	23'495.60		29'000.00		26'724.45	
3010.2	Sold Pikett	65'464.00		50'000.00		79'741.00	
3030	Sozialleistungen	3'322.80		5'000.00		3'221.70	
3090	Allgemeiner Personalaufwand	2'531.10		5'000.00		637.80	
3091	Personalentwicklung	890.00		6'000.00		2'057.00	
3110	Anschaffung Mobilien	43'447.18		40'000.00		17'001.55	
3114	Anschaffung Ausrüstungen	34'730.75		36'000.00		11'273.60	
3120	Wasser, Energie, Heizung, Entsorgung	3'284.35		7'000.00		4'536.45	
3130	Betriebs-/Verbrauchsmaterial	1'218.35		3'000.00		2'732.25	
3131	Betriebs-/Verbrauchsmaterial Fahrzeuge	9'782.05		11'000.00		10'916.95	
3140	Baulicher Unterhalt	19'461.00		25'000.00		63'862.90	
3150	Unterhalt Mobilien	4'926.95		4'000.00		3'809.25	
3152	Unterhalt Fahrzeuge	9'038.35		6'000.00		11'145.00	
3170	Spesenentschädigungen	217.20		1'000.00		138.60	
3181	Telefon, Porti, Frachten	9'014.35		7'000.00		8'767.75	
3182	Versicherungen, Steuern, Abgaben	2'330.00		3'000.00		2'208.05	
3980	Anteil Personal-/Sachaufwand	5'000.00		5'000.00		4'000.00	
4340	Benützungsgebühren, Dienstleistungsentschädigungen		16'194.00		15'000.00		30'358.00
4360	Rückerstattungen		155.00				
4521	Kostenanteil Erlenbach		73'935.00		76'000.00		74'138.80
4610	Staatsbeitrag		16'858.45		15'000.00		16'814.00

Politische Gemeinde Küsnacht

Laufende Rechnung

Konto	Text	Rechnung 2009		Voranschlag 2009		Rechnung 2008	
		Aufwand	Ertrag	Aufwand	Ertrag	Aufwand	Ertrag
162	Militär, Zivilschutz und KATASTAB	469'087.90	215'455.90	535'500.00	216'100.00	471'262.55	190'527.50
	Saldo		253'632.00		319'400.00		280'735.05
1621	Zivilschutz	68'826.45	12'690.00	57'500.00	2'600.00	62'567.55	4'590.00
	Saldo		56'136.45		54'900.00		57'977.55
3010	Besoldungen	18'786.70		19'000.00		18'310.70	
3030	Sozialleistungen	3'933.20		4'000.00		4'291.15	
3120	Wasser, Heizung, Entsorgung	6'510.70		8'000.00		7'483.90	
3130	Betriebs-/Verbrauchsmaterial	791.00		1'000.00			
3140	Baulicher Unterhalt	21'765.35		8'000.00		12'414.85	
3150	Unterhalt Mobilien	287.40		4'000.00			
3180	Dienstleistungen Dritter	11'214.45		8'000.00		15'112.60	
3181	Telefon, Porti, Frachten	909.00		1'500.00		909.00	
3182	Versicherungen, Steuern, Abgaben	4'628.65		4'000.00		4'045.35	
4360	Rückstellungen		2'040.00				2'040.00
4600	Bundesbeiträge		10'650.00		2'600.00		2'550.00
1622	KATASTAB (bis 2005 ZGO)	9'017.40		18'500.00		18'918.85	
	Saldo		9'017.40		18'500.00		18'918.85
3000	Entschädigungen, Sitzungsgelder			1'000.00			
3010	Besoldungen	8'258.40		8'000.00		8'119.80	
3030	Sozialleistungen	153.00		500.00		125.40	
3090	Allgemeiner Personalaufwand			1'000.00			
3091	Personalentwicklung					3'766.00	
3170	Spesenentschädigungen			4'000.00			
3190	Allgemeiner Sachaufwand	606.00		4'000.00		6'907.65	

Politische Gemeinde Küsnacht

Laufende Rechnung

Konto	Text	Rechnung 2009		Voranschlag 2009		Rechnung 2008	
		Aufwand	Ertrag	Aufwand	Ertrag	Aufwand	Ertrag
1623	ZSO KEZ	391'244.05	202'765.90	459'500.00	213'500.00	389'776.15	185'937.50
	Saldo		188'478.15		246'000.00		203'838.65
3000	Entschädigungen, Tag- und Sitzungsgelder	10'200.00		15'000.00		13'150.00	
3010	Besoldungen	165'047.35		165'000.00		164'105.80	
3030	Sozialleistungen	31'001.35		33'000.00		30'012.15	
3090	Allgemeiner Personalaufwand	2'876.90		30'000.00		4'496.70	
3091	Personalentwicklung			3'000.00		360.00	
3100	Büromaterial, Drucksachen, Publikationen	1'197.00		4'000.00		1'330.60	
3110	Anschaffung Mobilien	8'003.70		9'000.00		22'466.00	
3112	Anschaffung Fahrzeuge	42'696.00		62'000.00		5'918.00	
3114	Kauf Ausrüstungen					9'000.00	
3120	Wasser, Heizung, Entsorgung	15'235.55		20'000.00		23'800.00	
3130	Betriebs-/Verbrauchsmaterial	931.40		1'000.00		790.35	
3131	Betriebs-/Verbrauchsmaterial Fahrzeuge					82.00	
3140	Baulicher Unterhalt	42'598.35		18'000.00		32'712.75	
3150	Unterhalt Mobilien	10'518.65		15'000.00		16'977.85	
3152	Unterhalt Fahrzeuge			2'000.00		243.05	
3160	Mieten, Benützungskosten	7'031.05		6'000.00		8'655.80	
3170	Spesenentschädigungen	8'623.60		9'500.00		6'525.30	
3180	Dienstleistungen Dritter	9'016.10		18'000.00		16'911.80	
3181	Telefon, Porti, Frachten	10'423.05		15'000.00		11'257.75	
3182	Versicherungen, Steuern, Abgaben	8'605.40		12'000.00		4'890.75	
3190	Allgemeiner Sachaufwand	1'238.60		4'000.00		1'089.50	
3980	Anteil Personal-/Sachaufwand	16'000.00		16'000.00		15'000.00	
4360	Rückerstattungen		439.00				1'431.95
4520	Kostenanteile und Rückerstattungen anderer Gemeinden		143'746.40		189'900.00		156'141.00
4600	Bundesbeiträge		58'580.50		23'600.00		28'364.55

Politische Gemeinde Küssnacht

Laufende Rechnung

Konto	Text	Rechnung 2009		Voranschlag 2009		Rechnung 2008	
		Aufwand	Ertrag	Aufwand	Ertrag	Aufwand	Ertrag
165	Einwohner-Meldewesen	536'455.25	301'284.35	518'000.00	321'000.00	458'005.40	308'427.50
	Saldo		235'170.90		197'000.00		149'577.90
1650	Einwohner-Meldewesen	536'455.25	301'284.35	518'000.00	321'000.00	458'005.40	308'427.50
	Saldo		235'170.90		197'000.00		149'577.90
3010	Besoldungen	245'418.05		193'000.00		187'451.30	
3030	Sozialleistungen	40'693.10		31'000.00		24'152.10	
3090	Allgemeiner Personalaufwand	993.20		2'000.00		498.90	
3091	Personalentwicklung	2'758.90		7'000.00		978.90	
3100	Büromaterial, Drucksachen, Publikationen	11'604.60		60'000.00		7'722.40	
3510	Entschädigungen an den Kanton (Gebühren)	170'987.40		161'000.00		177'201.80	
3510.1	Pass- und ID-Gebühren	98'991.90		100'000.00		106'884.80	
3510.2	Migrationsgebühren	70'179.00		60'000.00		68'587.50	
3510.3	übrige Gebühren	1'816.50		1'000.00		1'729.50	
3980	Anteil Personal-/Sachaufwand	64'000.00		64'000.00		60'000.00	
4310	Gebühnerträge		301'284.35		320'000.00		308'427.50
4310.1	Pass- und ID-Gebühren		134'481.00		170'000.00		146'101.00
4310.2	Migrationsgebühren		98'270.00		80'000.00		90'040.00
4310.3	übrige Gebühren		68'533.35		70'000.00		72'286.50
4361	Versicherungsleistungen, Erwerbersatz				1'000.00		
17	Gesundheit	20'727'260.42	14'274'684.95	21'503'500.00	14'698'200.00	20'166'021.50	13'964'506.00
	Saldo		6'452'575.47		6'805'300.00		6'201'515.50
170	Gesamtleitung	848'803.55	848'803.55	1'051'100.00	1'051'100.00	792'122.90	792'122.90
	Saldo						

Politische Gemeinde Küsnacht

Laufende Rechnung

Konto	Text	Rechnung 2009		Voranschlag 2009		Rechnung 2008	
		Aufwand	Ertrag	Aufwand	Ertrag	Aufwand	Ertrag
1700	Gesamtleitung Seniorenheime	848'803.55	848'803.55	1'051'100.00	1'051'100.00	792'122.90	792'122.90
	Saldo						
3000	Entschädigungen, Sitzungsgelder					4'374.00	
3010	Besoldungen	321'952.30		452'000.00		268'480.25	
3030	Sozialleistungen	57'059.95		85'000.00		52'425.75	
3080	Temporäre Arbeitskräfte	24'586.30		45'000.00		142'089.90	
3090	Allgemeiner Personalaufwand	107'741.10		97'500.00		127'503.55	
3100	Büromaterial, Drucksachen, Publikationen	7'121.35		4'000.00		1'939.90	
3110	Anschaffung Mobilien			4'000.00			
3150	Unterhalt Mobilien			1'600.00			
3160	Mieten, Benützungskosten	12'000.00		12'000.00		12'000.00	
3170	Spenentschädigungen	5'774.30		2'000.00		3'023.10	
3180	Dienstleistungen Dritter	312'334.25		347'000.00		180'086.45	
3190	Allgemeiner Sachaufwand	234.00		1'000.00		200.00	
4361	Versicherungsleistungen, Erwerbsersatz		3'706.55		5'400.00		
4980	Aufteilung Personal-/Sachaufwand		845'097.00		1'045'700.00		792'122.90
171	Alterswohnheim Tägerhalde	5'563'926.87	5'430'711.50	5'754'600.00	5'614'500.00	5'436'603.00	5'263'764.20
	Saldo		133'215.37		140'100.00		172'838.80
1710	Heimbetrieb Tägerhalde	5'563'926.87	5'430'711.50	5'754'600.00	5'614'500.00	5'436'603.00	5'263'764.20
	Saldo		133'215.37		140'100.00		172'838.80
3010	Besoldungen	3'560'084.60		3'500'000.00		3'475'267.05	
3030	Sozialleistungen	574'601.35		609'000.00		539'442.60	
3090	Allgemeiner Personalaufwand	6'528.22		3'500.00		3'673.00	
3100	Büromaterial, Drucksachen, Publikationen	17'111.10		22'000.00		17'396.20	
3117	Anschaffung Immobilien	56'392.92		60'000.00		119'315.15	

Politische Gemeinde Küsnacht

Laufende Rechnung

Konto	Text	Rechnung 2009		Voranschlag 2009		Rechnung 2008	
		Aufwand	Ertrag	Aufwand	Ertrag	Aufwand	Ertrag
3120	Wasser, Energie, Heizung, Entsorgung	161'590.65		190'000.00		177'461.15	
3130	Betriebs-/Verbrauchsmaterial	62'041.53		85'000.00		58'148.95	
3132	Medizinischer Bedarf	36'910.52		34'700.00		35'740.15	
3133	Lebensmittelaufwand	392'170.47		440'900.00		410'855.45	
3140	Baulicher Unterhalt	134'653.05		125'000.00		163'066.55	
3146	Grundstückunterhalt	14'344.30		25'000.00		32'059.15	
3150	Unterhalt Mobilien	22'881.16		25'000.00		16'321.75	
3152	Unterhalt Fahrzeuge	4'863.25		8'000.00		3'847.50	
3170	Spesenentschädigungen	4'225.45		4'000.00		2'639.40	
3181	Telefon, Porti, Frachten	23'136.95		25'000.00		25'308.70	
3182	Versicherungen, Steuern, Abgaben	11'041.30		10'000.00		9'611.30	
3185	Anlässe, Empfänge, Ehrungen	32'938.95		30'000.00		34'275.50	
3190	Allgemeiner Sachaufwand	24'162.10		32'000.00		21'882.55	
3980	Anteil Personal-/Sachaufwand	424'249.00		525'500.00		290'290.90	
4270	Liegenschaftenerträge VV		150'950.00		130'000.00		138'237.25
4320	Heimtaxen, Pensionsgelder		3'585'100.90		3'562'000.00		3'384'397.85
4350	Verkaufserlöse		89'200.45		72'000.00		81'178.65
4360	Rückstellungen		14'058.65		14'000.00		14'000.00
4361	Versicherungsleistungen, Erwerbsersatz		26'962.00		95'000.00		18'688.00
4362	Erträge aus medizinischen Nebenleistungen		1'518'962.25		1'704'500.00		1'584'354.65
4363	Sonderleistungen		18'066.40		9'000.00		15'280.95
4364	Verpflegungvergütungen des Personals		26'801.85		28'000.00		27'037.85
4610	Staatsbeiträge		609.00				589.00
172	Alterswohnheim Wangensbach	2'353'376.70	2'381'441.60	2'500'900.00	2'425'100.00	2'335'249.25	2'339'445.40
	Saldo	28'064.90			75'800.00	4'196.15	

Politische Gemeinde Küsnacht

Laufende Rechnung

Konto	Text	Rechnung 2009		Voranschlag 2009		Rechnung 2008	
		Aufwand	Ertrag	Aufwand	Ertrag	Aufwand	Ertrag
1720	Heimbetrieb Wangensbach	2'353'376.70	2'381'441.60	2'500'900.00	2'425'100.00	2'335'249.25	2'339'445.40
	Saldo	28'064.90			75'800.00	4'196.15	
3010	Besoldungen	1'454'778.30		1'430'000.00		1'420'614.90	
3030	Sozialleistungen	255'222.40		262'800.00		233'490.80	
3090	Allgemeiner Personalaufwand	2'233.40		1'600.00		567.65	
3100	Büromaterial, Drucksachen, Publikationen	6'899.85		7'000.00		6'322.75	
3117	Anschaffung Immobilien	12'235.85		45'000.00		33'088.90	
3120	Wasser, Energie, Heizung, Entsorgung	90'900.50		118'000.00		90'499.10	
3130	Betriebs-/Verbrauchsmaterial	32'491.75		35'000.00		34'971.15	
3132	Medizinischer Bedarf	6'948.00		9'000.00		9'016.05	
3133	Lebensmittelaufwand	168'800.20		207'000.00		176'616.80	
3140	Baulicher Unterhalt	54'840.40		52'000.00		49'385.80	
3146	Grundstückunterhalt	16'948.75		26'000.00		14'831.00	
3150	Unterhalt Mobilien	12'820.55		20'000.00		8'906.20	
3170	Spesenentschädigungen	1'205.20		4'000.00		1'985.60	
3181	Telefon, Porti, Frachten	16'755.50		15'000.00		14'528.50	
3182	Versicherungen, Steuern, Abgaben	6'143.45		6'000.00		5'855.40	
3185	Anlässe, Empfänge, Ehrungen	21'343.90		25'000.00		19'899.10	
3190	Allgemeiner Sachaufwand	7'986.70		8'500.00		7'183.95	
3980	Anteil Personal-/Sachaufwand	184'822.00		229'000.00		207'485.60	
4270	Liegenschaftenerträge VV		24'927.70		22'500.00		22'488.10
4320	Heimtaxen, Pensionsgelder		1'800'002.50		1'879'000.00		1'818'915.80
4350	Verkaufserlöse		47'985.60		70'000.00		61'094.00
4360	Rückerstattungen		203.55				68.00
4361	Versicherungsleistungen, Erwerbsersatz		48'036.00		7'000.00		1'929.00
4362	Erträge aus medizinischen Nebenleistungen		412'104.55		398'600.00		386'790.35
4363	Erträge von Heimbewohnern für Sonderleistungen		23'161.35		18'000.00		20'336.60

Politische Gemeinde Küsnacht

Laufende Rechnung

Konto	Text	Rechnung 2009		Voranschlag 2009		Rechnung 2008	
		Aufwand	Ertrag	Aufwand	Ertrag	Aufwand	Ertrag
4364	Verpflegungsvergütungen des Personals		25'020.35		30'000.00		27'823.55
173	Pflegeheim am See	6'275'380.45	5'613'728.30	6'070'400.00	5'607'500.00	6'271'213.20	5'569'173.50
	Saldo		661'652.15		462'900.00		702'039.70
1730	Heimbetrieb Pflegeheim	6'275'380.45	5'613'728.30	6'070'400.00	5'607'500.00	6'271'213.20	5'569'173.50
	Saldo		661'652.15		462'900.00		702'039.70
3010	Besoldungen	4'178'767.15		3'869'000.00		4'030'353.85	
3030	Sozialleistungen	696'958.90		677'200.00		633'532.65	
3090	Allgemeiner Personalaufwand	6'447.00		4'500.00		9'153.25	
3100	Büromaterial, Drucksachen, Publikationen	14'639.15		18'000.00		14'554.45	
3117	Anschaffung Heimmobiliar	26'283.10		37'000.00		34'782.65	
3120	Wasser, Energie, Heizung, Entsorgung	207'301.90		235'000.00		241'713.40	
3130	Betriebs-/Verbrauchsmaterial	91'718.80		84'000.00		84'386.65	
3132	Medizinischer Bedarf	165'307.90		144'000.00		158'296.70	
3133	Lebensmittelaufwand	304'974.35		325'000.00		354'623.10	
3140	Baulicher Unterhalt	126'400.40		113'000.00		128'054.50	
3146	Grundstückunterhalt	9'440.85		15'000.00		20'753.00	
3150	Unterhalt Mobilien	39'580.05		29'000.00		56'809.75	
3152	Unterhalt Fahrzeuge	3'091.80		3'000.00		4'006.05	
3160	Mieten und Benützungskosten	25'560.90		27'500.00		24'591.45	
3170	Spesenentschädigungen	750.00		2'500.00		515.10	
3180	Dienstleistungen Dritter	96'351.80		125'000.00		116'859.25	
3181	Telefon, Porti, Frachten	13'403.80		25'000.00		21'784.25	
3182	Versicherungen, Steuern, Abgaben	13'724.10		22'000.00		20'372.05	
3185	Anlässe, Empfänge, Ehrungen	14'021.50		15'000.00		11'789.10	
3190	Übriger Sachaufwand	9'631.00		13'500.00		14'935.60	

Politische Gemeinde Küsnacht

Laufende Rechnung

Konto	Text	Rechnung 2009		Voranschlag 2009		Rechnung 2008	
		Aufwand	Ertrag	Aufwand	Ertrag	Aufwand	Ertrag
		3980	Anteil Personal-/Sachaufwand	231'026.00		286'200.00	
4270	Liegenschaftenerträge VV		213'515.65		254'000.00		225'004.15
4320	Heimtaxen, Pensionsgelder		3'556'246.00		3'508'000.00		3'530'968.00
4350	Verkaufserlöse		127'975.15		100'000.00		133'432.30
4360	Rückerstattungen		3'606.05				
4361	Versicherungsleistungen, Erwerbsersatz		27'794.90		45'000.00		56'278.75
4362	Erträge aus medizinischen Nebenleistungen		1'626'148.45		1'642'500.00		1'572'283.20
4363	Erträge von Heimbewohnern für Sonderleistungen		21'656.85		31'000.00		29'413.50
4364	Verpflegungsvergütungen des Personals		17'258.25		25'000.00		20'301.60
4610	Staatsbeitrag		19'527.00		2'000.00		1'492.00
174	Fachstelle für Altersfragen / Sekretariat AGK	96'106.55		114'000.00		120'782.05	
	Saldo		96'106.55		114'000.00		120'782.05
1740	Fachstelle für Altersfragen / Kommissionssekretariat	96'106.55		114'000.00		120'782.05	
	Saldo		96'106.55		114'000.00		120'782.05
3010	Besoldungen	66'811.70		73'000.00		87'610.00	
3030	Sozialleistungen	14'038.60		15'000.00		17'422.30	
3100	Büromaterial, Drucksachen, Publikationen	1'566.20		2'000.00		408.90	
3160	Mieten, Benützungskosten	6'000.00		6'000.00		6'000.00	
3170	Spesenentschädigungen	700.00		1'000.00		753.00	
3181	Telefon, Porti, Frachten			1'000.00			
3185	Anlässe, Empfänge, Ehrungen	1'616.05		8'000.00		3'257.85	
3190	Allgemeiner Sachaufwand	374.00		3'000.00		330.00	
3980	Anteil Personal-/Sachaufwand	5'000.00		5'000.00		5'000.00	

Politische Gemeinde Küssnacht

Laufende Rechnung

Konto	Text	Rechnung 2009		Voranschlag 2009		Rechnung 2008	
		Aufwand	Ertrag	Aufwand	Ertrag	Aufwand	Ertrag
175	Gesundheitsdienste	5'507'757.45		5'927'000.00		5'210'051.10	
	Saldo		5'507'757.45		5'927'000.00		5'210'051.10
1750	SPITEX-Dienste	692'047.95		700'000.00		661'276.65	
	Saldo		692'047.95		700'000.00		661'276.65
3650	Beiträge an private Institutionen	692'047.95		700'000.00		661'276.65	
3650.1	Verein Spitex	692'047.95		700'000.00		661'276.65	
1751	Spitäler	3'913'007.50		4'331'000.00		3'583'552.45	
	Saldo		3'913'007.50		4'331'000.00		3'583'552.45
3621	Spital Männedorf	1'180'296.75		1'345'000.00		829'636.50	
3622	Spital Zollikerberg	1'197'859.10		1'486'000.00		1'144'551.15	
3623	Sockelbeiträge Privatpatienten	1'534'851.65		1'500'000.00		1'609'364.80	
1752	Krankenhilfe	849'898.00		844'000.00		913'118.00	
	Saldo		849'898.00		844'000.00		913'118.00
3651	Krankenheim Bethesda	849'898.00		844'000.00		913'118.00	
1753	Sanität	52'804.00		52'000.00		52'104.00	
	Saldo		52'804.00		52'000.00		52'104.00
3180	Dienstleistungen Dritter	52'804.00		52'000.00		52'104.00	
176	Alters- und Gesundheitskommission	81'908.85		85'500.00			
	Saldo		81'908.85		85'500.00		
1760	Alters- und Gesundheitskommission	81'908.85		85'500.00			
	Saldo		81'908.85		85'500.00		

Politische Gemeinde Küsnacht

Laufende Rechnung

Konto	Text	Rechnung 2009		Voranschlag 2009		Rechnung 2008	
		Aufwand	Ertrag	Aufwand	Ertrag	Aufwand	Ertrag
3000	Entschädigungen, Sitzungsgelder	6'658.00		5'000.00			
3010	Besoldungen	56'692.00		57'000.00			
3030	Sozialleistungen	12'573.30		13'500.00			
3100	Büromaterial, Drucksachen, Publikationen	1'242.70		2'000.00			
3170	Spesenentschädigungen	2'718.90		8'000.00			
3180	Dienstleistungen Dritter	2'023.95					
18	Soziales	14'045'051.96	6'252'663.94	12'946'800.00	5'866'700.00	12'912'607.75	5'598'497.86
	Saldo		7'792'388.02		7'080'100.00		7'314'109.89
180	Dienstleistungen Soziales	415'697.55	7'600.90	388'000.00	5'700.00	497'067.30	35'121.00
	Saldo		408'096.65		382'300.00		461'946.30
1800	Sozialkommission	76'059.60		73'000.00		71'845.55	
	Saldo		76'059.60		73'000.00		71'845.55
3000	Entschädigungen, Sitzungsgelder	65'999.10		66'000.00		64'177.20	
3030	Sozialleistungen	3'002.75		3'000.00		2'439.00	
3170	Spesenentschädigungen			1'000.00			
3190	Allgemeiner Sachaufwand	7'057.75		3'000.00		5'229.35	
1801	Verwaltung	339'637.95	7'600.90	315'000.00	5'700.00	425'221.75	35'121.00
	Saldo		332'037.05		309'300.00		390'100.75
3010	Besoldungen	201'065.60		190'000.00		285'153.30	
3030	Sozialleistungen	39'307.80		39'000.00		48'356.15	
3100	Büromaterial, Drucksachen, Publikationen	26'321.10		22'000.00		14'288.40	
3150	Unterhalt Mobilien	474.90		3'000.00		1'178.55	
3170	Spesenentschädigungen			1'000.00		433.70	

Politische Gemeinde Küsnacht

Laufende Rechnung

Konto	Text	Rechnung 2009		Voranschlag 2009		Rechnung 2008	
		Aufwand	Ertrag	Aufwand	Ertrag	Aufwand	Ertrag
3180	Dienstleistungen Dritter	39'601.90		20'000.00		45'644.45	
3181	Telefon, Porti, Frachten	16'697.00		26'000.00		18'000.00	
3190	Allgemeiner Sachaufwand	7'169.65		5'000.00		4'167.20	
3980	Anteil Personal-/Sachaufwand	9'000.00		9'000.00		8'000.00	
4360	Rückerstattungen		90.00		300.00		40.00
4361	Versicherungsleistungen, Erwerbsersatz		7'510.90		5'400.00		35'081.00
181	Sozialhilfe	3'536'127.30	1'160'847.30	3'516'000.00	1'255'000.00	3'529'705.85	984'800.20
	Saldo		2'375'280.00		2'261'000.00		2'544'905.65
1810	Wirtschaftliche Hilfe	2'598'074.80	1'042'797.30	2'717'000.00	1'161'000.00	2'728'145.80	894'399.20
	Saldo		1'555'277.50		1'556'000.00		1'833'746.60
3010	Besoldungen	160'477.60		156'000.00		220'715.90	
3030	Sozialleistungen	25'201.20		25'000.00		25'271.60	
3091	Personalentwicklung	2'900.00		10'000.00		8'887.55	
3661	Zürcher Kantonsbürger	812'889.70		662'000.00		729'970.45	
3663	Übrige Schweizerbürger	627'496.15		840'000.00		749'071.70	
3666	Ausländer	730'172.90		898'000.00		834'754.85	
3667	AHV-Beträge für Nichterwerbstätige	8'827.20		15'000.00		17'634.75	
3668	Flüchtlinge	199'110.05		80'000.00		109'839.00	
3980	Anteil Personal-/Sachaufwand	31'000.00		31'000.00		32'000.00	
4361	Rückerstattungen Kantonsbürger		372'305.25		338'000.00		228'865.50
4363	Rückerstattungen Schweizerbürger		130'388.25		254'000.00		251'315.60
4366	Rückerstattungen Ausländer		340'197.80		417'000.00		306'564.05
4368	Rückerstattungen Flüchtlinge		119'621.00		75'000.00		31'201.05
4610	Staatsbeiträge		80'285.00		77'000.00		76'453.00

Politische Gemeinde Küsnacht

Laufende Rechnung

Konto	Text	Rechnung 2009		Voranschlag 2009		Rechnung 2008	
		Aufwand	Ertrag	Aufwand	Ertrag	Aufwand	Ertrag
1811	Arbeitseinsätze	126'160.95		104'000.00		102'724.25	
	Saldo		126'160.95		104'000.00		102'724.25
3661	Einzelfälle	116'510.95		94'000.00		98'218.50	
3662	Arbeitsprogramme	9'650.00		10'000.00		4'505.75	
1812	Beiträge an soziale Institutionen und Private	714'543.75		584'000.00		594'289.80	
	Saldo		714'543.75		584'000.00		594'289.80
3521	Jugendberatung Samowar	91'000.00		91'000.00		92'700.00	
3643	Verein Wohngruppe Freihof Küsnacht	118'000.00		119'000.00		118'000.00	
3650	Beiträge an private Institutionen	168'798.60		174'000.00		160'082.50	
3660	Tarifbeiträge Kinderkrippen	336'745.15		200'000.00		223'507.30	
1815	Notunterkünfte	97'347.80		111'000.00		104'546.00	
	Saldo	20'702.20			17'000.00		14'145.00
3120	Wasser, Energie, Heizung, Entsorgung	17'461.10		22'000.00		19'072.80	
3130	Betriebs-/Verbrauchsmaterial	7'886.70		16'000.00		13'473.20	
3160	Mieten, Benützungskosten	72'000.00		72'000.00		72'000.00	
3182	Versicherungen, Steuern, Abgaben			1'000.00			
4340	Benützungsgebühren		118'050.00		94'000.00		90'401.00
182	Vormundschaftliche Hilfe	2'090'675.81		1'026'000.00		918'967.75	
	Saldo		1'903'281.61		926'000.00		756'175.80
1820	Vormundschaftliche Massnahmen	264'594.50		211'000.00		212'714.85	
	Saldo		77'200.30		111'000.00		161'363.45
3010	Besoldungen	164'056.30		137'000.00		111'080.60	
3030	Sozialleistungen	34'507.35		29'000.00		22'323.60	

Politische Gemeinde Küsnacht

Laufende Rechnung

Konto	Text	Rechnung 2009		Voranschlag 2009		Rechnung 2008	
		Aufwand	Ertrag	Aufwand	Ertrag	Aufwand	Ertrag
3090	Allgemeiner Personalaufwand			1'000.00			
3091	Personalentwicklung	490.00		6'000.00		5'440.00	
3180	Entschädigung Mandatsträger	42'300.60		15'000.00		45'778.95	
3184	Gutachten, Expertisen, Beratungen	18'240.25		18'000.00		24'091.70	
3980	Anteil Personal-/Sachaufwand	5'000.00		5'000.00		4'000.00	
4310	Gebührenerträge		187'394.20		100'000.00		161'363.45
1821	Alimentenbevorschussung	987'150.01		31'000.00		6'645.10	1'428.50
	Saldo		987'150.01		31'000.00		5'216.60
3183	Betriebskosten	132.35		1'000.00		145.10	
3665	Alimentenbevorschussung	987'017.66		30'000.00		6'500.00	
4360	Rückstellungen						1'428.50
1822	Kleinkinderbeiträge	18'075.15		20'000.00		55'813.30	
	Saldo		18'075.15		20'000.00		55'813.30
3661	Beiträge an Private	18'075.15		20'000.00		55'813.30	
1823	Beiträge an Zweckverbände	820'856.15		764'000.00		643'794.50	
	Saldo		820'856.15		764'000.00		643'794.50
3627	Jugendsekretariat Meilen	623'363.00		569'000.00		478'061.00	
3641	Amtsvermundschaft	197'493.15		195'000.00		165'733.50	
183	Sozialversicherungen	6'693'112.00		6'831'500.00		6'750'134.95	3'439'214.96
	Saldo		3'031'990.10		3'290'500.00		3'310'919.99
1830	Ergänzungsleistungen	4'274'370.25		4'433'000.00		4'205'987.20	82'249.00
	Saldo		4'117'223.25		4'364'000.00		4'123'738.20

Politische Gemeinde Küsnacht

Laufende Rechnung

Konto	Text	Rechnung 2009		Voranschlag 2009		Rechnung 2008	
		Aufwand	Ertrag	Aufwand	Ertrag	Aufwand	Ertrag
3010	Besoldungen	97'472.65		102'000.00		96'270.90	
3030	Sozialleistungen	20'234.60		21'000.00		19'189.30	
3091	Personalentwicklung			3'000.00		560.00	
3664	EL-Krankheits- und Behinderungskosten	297'026.00		286'000.00		293'996.00	
3664.1	EL-Krankheits- und Behinderungskosten Betagte	207'052.00		176'000.00		184'448.00	
3664.2	EL-Krankheits- und Behinderungskosten Hinterlassene	4'904.00		1'000.00		2'350.00	
3664.3	EL-Krankheits- und Behinderungskosten Invalide	85'070.00		109'000.00		107'198.00	
3666	Ergänzungsleistungen	3'851'637.00		4'013'000.00		3'788'971.00	
3666.1	Betagte	2'417'564.00		2'505'000.00		2'351'911.00	
3666.2	Hinterlassene	31'625.00		36'000.00		36'348.00	
3666.3	Invalide	1'402'448.00		1'472'000.00		1'400'712.00	
3980	Anteil Personal-/Sachaufwand	8'000.00		8'000.00		7'000.00	
4364	EL-Krankheits- und Behinderungskosten	6'670.00		1'000.00		1'000.00	
4364.1	EL-Krankheits- und Behinderungskosten Betagte	1'815.00		1'000.00		1'000.00	
4364.3	EL-Krankheits- und Behinderungskosten Invalide	4'855.00					
4366	Rückerstattungen	150'477.00		68'000.00		82'249.00	
4366.1	Betagte	59'600.00		47'000.00		39'108.00	
4366.2	Hinterlassene	3'200.00		1'000.00		1'500.00	
4366.3	Invalide	87'677.00		20'000.00		41'641.00	
1831	Beihilfen	360'985.00		348'000.00		365'707.00	
3667	Saldo	270'895.00		307'000.00		317'400.00	
3667	Beihilfen	360'985.00		348'000.00		365'707.00	
3667.1	Betagte	209'004.00		199'000.00		215'688.00	
3667.2	Hinterlassene	12'288.00		11'000.00		11'152.00	
3667.3	Invalide	139'693.00		138'000.00		138'867.00	
4367	Rückerstattungen	90'090.00		41'000.00		48'307.00	

Politische Gemeinde Küsnacht

Laufende Rechnung

Konto	Text	Rechnung 2009		Voranschlag 2009		Rechnung 2008	
		Aufwand	Ertrag	Aufwand	Ertrag	Aufwand	Ertrag
4367.1	Betagte		30'278.00		20'000.00		30'689.00
4367.2	Hinterlassene				11'000.00		
4367.3	Invalide		59'812.00		10'000.00		17'618.00
1832	Gemeindezuschüsse	709'086.00	169'082.05	670'000.00	25'000.00	845'270.00	80'697.61
	Saldo		540'003.95		645'000.00		764'572.39
3668	Leistungen der Gemeinde	709'086.00		670'000.00		845'270.00	
4368	Rückstellungen Gemeindegzuschüsse		169'082.05		25'000.00		80'697.61
1833	Bundes- und Staatsbeiträge Sozialversicherungen		1'887'814.10		2'024'000.00		1'891'451.00
	Saldo	1'887'814.10		2'024'000.00		1'891'451.00	
4600	Bundesbeiträge		18'777.10				24.00
4610	Staatsbeiträge		1'869'037.00		2'024'000.00		1'891'427.00
1834	Krankenversicherung	1'348'670.75	1'316'442.95	1'380'500.00	1'344'000.00	1'333'170.75	1'297'153.55
	Saldo		32'227.80		36'500.00		36'017.20
3010	Besoldungen	27'443.90		29'000.00		29'863.90	
3030	Sozialleistungen	5'273.35		5'500.00		5'194.25	
3659	Krankenkassen, Kostenübernahmen, Verlustscheine	52'452.90		50'000.00		27'227.65	
3660	Sozialhilfeeinpfänger, Übernahme Krankenversicherungsprämien	218'963.60		280'000.00		238'290.95	
3666	Ergänzungsleistungen, Beiträge an Krankenversicherungsprämien	1'019'519.00		990'000.00		1'014'190.00	
3667	Beihilfen, Beiträge an Krankenversicherungsprämien	22'018.00		23'000.00		16'404.00	
3980	Anteil Personal-/Sachaufwand	3'000.00		3'000.00		2'000.00	
4360	Prämienverbilligung SVA		92'290.70		75'000.00		62'086.80
4365	Rückstellungen durch Einlösung von Verlustscheinen		6'978.85		1'000.00		2'061.95

Politische Gemeinde Küsnacht

Laufende Rechnung

Konto	Text	Rechnung 2009		Voranschlag 2009		Rechnung 2008	
		Aufwand	Ertrag	Aufwand	Ertrag	Aufwand	Ertrag
4366	Rückerstattungen Ergänzungsleistungen		27'667.00				17'491.00
4367	Rückerstattungen Beihilfen						1'841.00
4600	Bundesbeiträge		594'753.20		616'000.00		606'836.55
4610	Staatsbeiträge		594'753.20		652'000.00		606'836.25
1835	AHV		40'545.80		38'000.00		39'356.80
	Saldo	40'545.80		38'000.00		39'356.80	
4515	Vergütung der AHV-Ausgleichskasse		40'545.80		38'000.00		39'356.80
184	Asylbetreuung		603'592.95		450'000.00		401'870.45
	Saldo		17'070.96		150'000.00		204'950.05
1840	Asylbetreuung		603'592.95		450'000.00		401'870.45
	Saldo		17'070.96		150'000.00		204'950.05
3668	Asylbewerber		603'592.95		450'000.00		606'820.50
4368	Rückerstattungen Asylbewerber		586'521.99		300'000.00		401'870.45
185	Familienzentrum		18'948.55				
	Saldo		18'948.55				
1850	Familienzentrum		18'948.55				
	Saldo		18'948.55				
3010	Besoldungen		9'347.55				
3030	Sozialleistungen		1'084.45				
3100	Büromaterial, Drucksachen, Publikationen		2'186.50				
3110	Anschaffung Mobilien		3'124.00				
3150	Unterhalt Mobilien		71.80				

Politische Gemeinde Küsnacht

Laufende Rechnung

Konto	Text	Rechnung 2009		Voranschlag 2009		Rechnung 2008	
		Aufwand	Ertrag	Aufwand	Ertrag	Aufwand	Ertrag
3170	Spesenentschädigungen	12.40					
3180	Dienstleistungen Dritter	39.25					
3181	Telefon, Porti, Frachten	1'157.15					
3190	Allgemeiner Sachaufwand	1'925.45					
189	Kinderkrippen	686'897.80	649'177.65	735'300.00	665'000.00	609'911.40	574'699.30
	Saldo		37'720.15		70'300.00		35'212.10
1890	Kinderkrippe Hesiibach	686'897.80	649'177.65	689'300.00	665'000.00	609'911.40	574'699.30
	Saldo		37'720.15		24'300.00		35'212.10
3010	Besoldungen	493'884.30		510'000.00		439'931.65	
3030	Sozialleistungen	73'027.90		85'000.00		66'349.35	
3090	Allgemeiner Personalaufwand	15'178.95		12'000.00		14'356.20	
3091	Personalentwicklung	4'583.30		5'000.00		1'040.00	
3100	Büromaterial, Drucksachen, Publikationen	3'352.15		3'000.00		6'300.30	
3110	Anschaffung Mobilien	14'888.45		12'000.00		5'878.35	
3120	Wasser, Energie, Heizung, Entsorgung	7'287.30		8'000.00		8'120.35	
3130	Betriebs-/Verbrauchsmaterial	3'873.35		2'000.00		3'559.15	
3132	Medizinischer Bedarf	1'999.60		800.00		1'438.70	
3133	Lebensmittelaufwand	27'572.70		23'000.00		29'596.15	
3140	Baulicher Unterhalt	8'699.50		4'000.00		1'950.45	
3144	Grundstückunterhalt	6'967.10		3'000.00		5'006.05	
3150	Unterhalt Mobilien	1'571.05		2'000.00		3'269.10	
3170	Spesenentschädigungen	600.00					
3180	Dienstleistungen Dritter	6'733.50		3'000.00		2'236.95	
3181	Telefon, Porti, Frachten	1'813.00		2'000.00		1'809.00	
3182	Versicherungen, Abgaben, Steuern	984.20		2'000.00		845.20	

Politische Gemeinde Küsnacht

Laufende Rechnung

Konto	Text	Rechnung 2009		Voranschlag 2009		Rechnung 2008	
		Aufwand	Ertrag	Aufwand	Ertrag	Aufwand	Ertrag
3185	Anlässe, Empfänge, Ehrungen	2'075.40		2'000.00		1'796.00	
3190	Allgemeiner Sachaufwand	1'806.05		500.00		428.45	
3980	Anteil Personal-/Sachaufwand	10'000.00		10'000.00		16'000.00	
4320	Pensionsgelder		632'777.40		660'000.00		566'312.80
4360	Rückerstattungen		71.00				
4361	Versicherungsleistungen, Erwerbsersatz		6'281.25		1'000.00		3'304.50
4364	Verpflegungsvergütungen des Personals		10'048.00		4'000.00		5'082.00
1899	Übrige Kinderkrippen			46'000.00			
	Saldo				46'000.00		
3620	Beiträge an Gemeinden (Krippe Zumikon)			1'000.00			
3650	Beiträge an Dritte (Krippe Fernergut)			45'000.00			
19	Technische Betriebe	28'151'397.76	28'151'397.76	27'992'600.00	27'992'600.00	33'028'539.59	33'028'539.59
	Saldo						
190	Verwaltung, Administration			2'040'500.00	2'040'500.00	2'037'634.46	2'037'634.46
	Saldo						
1900	Verwaltung, Administration			1'882'100.00	1'882'100.00	1'867'338.16	1'867'338.16
	Saldo						
3000	Entschädigungen, Sitzungsgelder			13'000.00		12'451.20	
3010	Besoldungen			1'190'700.00		1'179'919.85	
3030	Sozialleistungen			249'500.00		241'833.15	
3070	Teuerungszulagen Rentenbezüger			40'000.00		39'636.00	
3090	Allgemeiner Personalaufwand			8'500.00		34'318.67	
3091	Personalentwicklung			23'000.00		5'280.00	

Politische Gemeinde Küsnacht

Laufende Rechnung

Konto	Text	Rechnung 2009		Voranschlag 2009		Rechnung 2008	
		Aufwand	Ertrag	Aufwand	Ertrag	Aufwand	Ertrag
3100	Büromaterial, Drucksachen, Publikationen			33'500.00		45'084.85	
3110	Anschaffung Mobilien					4'287.85	
3131	Betriebs- und Verbrauchsmaterial Fahrzeuge			1'100.00		963.35	
3140	Baulicher Unterhalt					3'304.80	
3150	Unterhalt Mobilien					4'243.50	
3151	Unterhalt EDV					17'864.05	
3152	Unterhalt Fahrzeuge			2'000.00		2'348.65	
3170	Spesenentschädigungen			2'500.00		1'763.15	
3180	Dienstleistungen Dritter			200'700.00		185'712.50	
3181	Telefon, Porti, Frachten			49'000.00		43'093.40	
3182	Versicherungen, Steuern, Abgaben			1'000.00		419.10	
3187	Bank-/Postcheck-/Kapitalkosten			10'500.00		11'605.45	
3190	Allgemeiner Sachaufwand			9'000.00		26'578.14	
3980	Anteil Personal-/Sachaufwand			16'000.00		6'630.50	
4200	Kontokorrentzinsen				150'000.00		116'979.99
4310	Gebühnenerträge				3'000.00		7'995.60
4340	Benützunggebühren, Dienstleistungsentschädigungen				121'000.00		149'807.95
4361	Versicherungsleistungen, Erwerbsersatz						2'926.80
4380	Eigenleistungen für Investitionen				50'000.00		67'327.50
4980	Aufteilung Personal-/Sachaufwand				1'558'100.00		1'522'300.32
1901	Werkgebäude			158'400.00		170'296.30	170'296.30
	Saldo						
3010	Besoldungen				18'000.00		18'794.55
3030	Sozialleistungen				1'800.00		1'548.75
3110	Anschaffung Mobilier			10'000.00			
3120	Wasser, Energie, Heizung, Entsorgung			65'000.00			59'393.20

Politische Gemeinde Küsnacht

Laufende Rechnung

Konto	Text	Rechnung 2009		Voranschlag 2009		Rechnung 2008	
		Aufwand	Ertrag	Aufwand	Ertrag	Aufwand	Ertrag
3130	Betriebs-/Verbrauchsmaterial			4'000.00		2'780.30	
3140	Baulicher Unterhalt			51'000.00		79'481.55	
3181	Telefon, Porti, Frachten			400.00		303.85	
3182	Versicherungen, Steuern, Abgaben			3'200.00		1'549.10	
3980	Anteil Personal-/Sachaufwand			5'000.00		6'445.00	
4270	Mietzins				136'000.00		129'367.50
4360	Rückerstattungen				15'000.00		14'612.05
4980	Aufteilung Personal-/Sachaufwand				7'400.00		26'316.75
191	Elektrizitätsversorgung	18'555'006.44	18'555'006.44	11'833'600.00	11'833'600.00	13'309'560.75	13'309'560.75
	Saldo						
1910	Elektrizitätsversorgung	18'555'006.44	18'555'006.44	11'833'600.00	11'833'600.00	13'309'560.75	13'309'560.75
	Saldo						
3010	Besoldungen			732'800.00		820'487.90	
3030	Sozialleistungen			142'000.00		150'616.75	
3090	Allgemeiner Personalaufwand			21'000.00		44'425.20	
3091	Personalentwicklung			10'000.00		210.90	
3100	Büromaterial, Drucksachen, Publikationen			43'000.00		35'171.20	
3110	Anschaffung Mobilien			20'000.00		24'638.65	
3112	Anschaffung Fahrzeuge			100'000.00		113'127.95	
3113	Anschaffung Zähler und Apparate			143'000.00		104'082.65	
3120	Wasser, Energie, Heizung, Entsorgung			104'000.00		103'798.40	
3122	Stromankauf			6'306'000.00		6'057'784.50	
3130	Betriebs-/Verbrauchsmaterial			5'000.00		3'670.45	
3131	Betriebs-/Verbrauchsmaterial Fahrzeuge			6'500.00		10'041.25	
3135	Installationsmaterial			250'000.00		286'481.45	

Politische Gemeinde Küsnacht

Laufende Rechnung

Konto	Text	Rechnung 2009		Voranschlag 2009		Rechnung 2008	
		Aufwand	Ertrag	Aufwand	Ertrag	Aufwand	Ertrag
3140	Baulicher Unterhalt			370'000.00		623'299.57	
3150	Unterhalt Mobilien			8'000.00		5'824.55	
3152	Unterhalt Fahrzeuge			12'000.00		20'825.65	
3153	Unterhalt Zähler und Apparate			45'000.00		27'623.70	
3170	Spesenentschädigungen			10'000.00		7'330.65	
3180	Dienstleistungen Dritter			70'000.00		81'535.20	
3181	Telefon, Porti, Frachten			11'000.00		8'882.05	
3182	Versicherungen, Steuern, Abgaben			26'000.00		24'722.85	
3184	Gutachten, Expertisen, Beratungen			10'000.00		88'719.65	
3190	Allgemeiner Sachaufwand			35'000.00		41'420.95	
3300	Debitorenverluste			30'000.00		14'491.06	
3630	Ablieferung an Politische Gemeinde	8'000'000.00				335'000.00	
3800	Einlage in Spezialfinanzierung			220'000.00			
3801	Übertrag an Netzanstalt Küsnacht	10'555'006.44				2'676'440.30	
3930	Anteil Abschreibungen Verwaltungsvermögen			2'205'300.00		661'961.65	
3980	Anteil Personal-/Sachaufwand			898'000.00		936'945.67	
4290	Allgemeine Vermögenserträge		9'500'000.00				
4340	Benützunggebühren, Dienstleistungsentschädigungen				41'7500.00		432'227.65
4341	Erlös aus Installationen				31'3'000.00		559'663.25
4344	Stromverkauf				10'545'000.00		11'242'031.90
4361	Versicherungsleistungen, Erwerbversatz				5'000.00		
4380	Eigenleistungen für Investitionen				470'000.00		850'821.20
4510	Rückstellungen des Kantons				30'000.00		42'464.15
4690	Axpo-Beitrag Marketing						13'371.45
4800	Entnahme aus Spezialfinanzierung		9'055'006.44				
4980	Aufteilung Personal-/Sachaufwand				53'100.00		168'981.15

Politische Gemeinde Küsnacht

Laufende Rechnung

Konto	Text	Rechnung 2009		Voranschlag 2009		Rechnung 2008	
		Aufwand	Ertrag	Aufwand	Ertrag	Aufwand	Ertrag
192	Gasversorgung	4'165'414.99	4'165'414.99	7'256'000.00	7'256'000.00	9'442'309.10	9'442'309.10
	Saldo						
1920	Gasversorgung	4'165'414.99	4'165'414.99	7'256'000.00	7'256'000.00	9'442'309.10	9'442'309.10
	Saldo						
3010	Besoldungen			262'500.00		256'905.45	
3030	Sozialleistungen			52'900.00		50'567.95	
3090	Allgemeiner Personalaufwand			6'000.00		3'542.10	
3091	Personalentwicklung			4'000.00		100.00	
3100	Büromaterial, Drucksachen, Publikationen			19'500.00		13'780.00	
3110	Anschaffung Mobilien			8'000.00		2'342.40	
3113	Kauf Zähler, Apparate			15'000.00		15'008.55	
3120	Energie, Wasser, Heizung, Entsorgung			2'000.00		1'200.00	
3123	Gasankauf			5'600'000.00		6'091'447.95	
3130	Betriebs-/Verbrauchsmaterial			2'000.00		3'170.40	
3135	Installationsmaterial			80'000.00		104'245.70	
3140	Baulicher Unterhalt			171'500.00		297'791.62	
3150	Unterhalt Mobilien			4'000.00		792.95	
3153	Unterhalt Zähler, Apparate			12'000.00		15'674.75	
3160	Mieten, Benützungskosten			15'000.00		15'000.00	
3170	Spesenentschädigungen			2'000.00		845.85	
3180	Dienstleistungen Dritter					27'420.00	
3181	Telefon, Porti, Frachten			3'000.00		3'332.40	
3182	Versicherungen, Steuern, Abgaben			7'000.00		7'389.50	
3184	Gutachten, Expertisen, Beratungen			30'000.00		46'709.40	
3190	Allgemeiner Sachaufwand			30'000.00		26'859.10	
3300	Debitorenverluste			5'000.00		1'960.00	

Politische Gemeinde Küsnacht

Laufende Rechnung

Konto	Text	Rechnung 2009		Voranschlag 2009		Rechnung 2008	
		Aufwand	Ertrag	Aufwand	Ertrag	Aufwand	Ertrag
3630	Ablieferung an Politische Gemeinde			40'000.00		65'000.00	
3800	Einlage in Spezialfinanzierung					1'524'680.88	
3801	Übertrag an Netzanstalt Küsnacht	4'165'414.99					
3930	Anteil Abschreibungen Verwaltungsvermögen			579'600.00		493'919.40	
3980	Anteil Personal-/Sachaufwand			305'000.00		372'622.75	
4220	Darlehens-/Wertschriftenerträge Finanzvermögen						120.00
4340	Benützungsgebühren, Dienstleistungsschädigungen						24'073.90
4341	Erlös aus Installationen				134'000.00		185'055.25
4347	Gasverkauf				6'800'000.00		8'715'036.10
4361	Versicherungsleistungen, Erwerbsersatz						1'339.80
4380	Eigenleistungen für Investitionen				150'000.00		273'396.40
4800	Entnahme aus Spezialfinanzierung		4'165'414.99				
4980	Aufteilung Personal-/Sachaufwand				172'000.00		243'287.65
193	Wasserversorgung	4'112'166.95	4'112'166.95	3'962'000.00	3'962'000.00	4'905'937.25	4'905'937.25
	Saldo						
1930	Wasserversorgung	4'112'166.95	4'112'166.95	3'962'000.00	3'962'000.00	4'905'937.25	4'905'937.25
	Saldo						
3010	Besoldungen			552'400.00		620'152.15	
3030	Sozialleistungen			126'000.00		132'302.60	
3090	Allgemeiner Personalaufwand			11'000.00		12'563.65	
3091	Personalentwicklung			10'000.00		3'784.45	
3100	Büromaterial, Drucksachen, Publikationen			17'500.00		11'034.70	
3110	Anschaffung Mobilien			15'000.00		13'286.35	
3112	Anschaffung Fahrzeuge			110'000.00			
3113	Anschaffung Zähler, Apparate			40'000.00		44'189.70	

Politische Gemeinde Küsnacht

Laufende Rechnung

Konto	Text	Rechnung 2009		Voranschlag 2009		Rechnung 2008	
		Aufwand	Ertrag	Aufwand	Ertrag	Aufwand	Ertrag
		3120	Wasser, Energie, Heizung, Entsorgung			56'000.00	
3121	Wasserankauf			20'000.00		69'405.10	
3130	Betriebs-/Verbrauchsmaterial			3'000.00		4'737.20	
3131	Betriebs-/Verbrauchsmaterial Fahrzeuge			10'000.00		9'458.45	
3135	Installationsmaterial			380'000.00		389'865.25	
3140	Baulicher Unterhalt			525'000.00		631'627.72	
3150	Unterhalt Mobilien			6'000.00		4'704.45	
3152	Unterhalt Fahrzeuge			12'000.00		12'292.95	
3153	Unterhalt Zähler, Apparate			10'000.00		2'646.35	
3160	Mieten, Benützungskosten			42'000.00		42'000.00	
3170	Spesenentschädigungen			5'000.00		5'738.80	
3181	Telefon, Porti, Frachten			6'000.00		4'537.80	
3182	Versicherungen, Steuern, Abgaben			25'000.00		30'289.60	
3184	Gutachten, Expertisen, Beratungen			55'000.00		126'148.75	
3190	Allgemeiner Sachaufwand			6'000.00		4'206.25	
3300	Debitorenverluste					185.85	
3623	Beitrag Seewasserwerk			242'000.00		301'664.70	
3630	Ablieferung an Politische Gemeinde			150'000.00			
3800	Einlage in Spezialfinanzierung					594'370.43	
3801	Übertrag an Netzanstalt Küsnacht		4'112'166.95				
3930	Anteil Abschreibungen Verwaltungsvermögen			987'100.00		1'165'138.95	
3980	Anteil Personal-/Sachaufwand			540'000.00		618'687.45	
4340	Benützunggebühren, Dienstleistungsentschädigungen				149'000.00		141'414.45
4341	Erlös aus Installationen				240'000.00		274'289.30
4343	Wasserverkauf				2'940'000.00		3'327'656.65
4361	Versicherungsleistungen, Erwerbssatz				3'000.00		
4380	Eigenleistung für Investitionen				480'000.00		871'061.20

Politische Gemeinde Küsnacht

Laufende Rechnung

Konto	Text	Rechnung 2009		Voranschlag 2009		Rechnung 2008	
		Aufwand	Ertrag	Aufwand	Ertrag	Aufwand	Ertrag
4610	Staatsbeiträge				50'000.00		103'873.60
4800	Entnahme aus Spezialfinanzierung		4'112'166.95				
4980	Aufteilung Personal-/Sachaufwand				100'000.00		187'642.05
194	R / TV / Datennetz	1'318'809.38	1'318'809.38	1'998'000.00	1'998'000.00	2'440'620.52	2'440'620.52
	Saldo						
1940	R / TV / Datennetz	1'318'809.38	1'318'809.38	1'998'000.00	1'998'000.00	2'440'620.52	2'440'620.52
	Saldo						
3010	Besoldungen			270'400.00		263'061.00	
3030	Sozialleistungen			54'500.00		50'389.85	
3090	Allgemeiner Personalaufwand			11'000.00		3'655.90	
3091	Personalentwicklung			12'000.00		18'961.20	
3100	Büromaterial, Drucksachen, Publikationen			10'500.00		7'696.80	
3110	Anschaffung Mobilien			16'000.00		5'602.40	
3112	Anschaffung Fahrzeuge					30'366.15	
3120	Wasser, Energie, Heizung, Entsorgung			30'000.00		20'341.15	
3131	Betriebs-/Verbrauchsmaterial Fahrzeuge			3'500.00		2'005.60	
3135	Installationsmaterial			180'000.00		128'001.70	
3140	Baulicher Unterhalt			400'000.00		142'541.05	
3150	Unterhalt Mobilien			5'000.00		1'021.15	
3152	Unterhalt Fahrzeuge			4'000.00		1'723.70	
3160	Mieten, Benützungskosten			10'000.00		10'000.00	
3170	Spesenentschädigungen			3'500.00		1'687.20	
3180	Dienstleistungen Dritter			8'000.00			
3181	Telefon, Porti, Frachten			1'000.00		682.75	
3182	Versicherungen, Steuern, Abgaben			5'500.00		2'821.35	

Politische Gemeinde Küsnacht

Laufende Rechnung

Konto	Text	Rechnung 2009		Voranschlag 2009		Rechnung 2008	
		Aufwand	Ertrag	Aufwand	Ertrag	Aufwand	Ertrag
3184	Gutachten, Expertisen, Beratungen			17'000.00		38'738.70	
3190	Allgemeiner Sachaufwand			5'600.00		3'200.25	
3630	Ablieferung an Politische Gemeinde			40'000.00		50'000.00	
3642	Signalbezugsgebühren			145'000.00		131'538.80	
3653	Urheberrechtsgebühren			150'000.00		158'310.40	
3800	Einlage in Spezialfinanzierung					715'152.82	
3801	Übertrag an Netzanstalt Küsnacht	1'318'809.38					
3930	Anteil Abschreibungen Verwaltungsvermögen			409'500.00		409'138.80	
3980	Anteil Personal-/Sachaufwand			206'000.00		243'981.80	
4310	Gebührenerträge				65'000.00		113'370.60
4341	Erlös aus Installationen				45'000.00		61'410.20
4345	Antennengebühren				1'668'000.00		1'983'194.87
4380	Eigenleistung für Investitionen				160'000.00		247'659.25
4800	Entnahme aus Spezialfinanzierung						
4980	Aufteilung Personal-/Sachaufwand		1'318'809.38		60'000.00		34'985.60
195	Dienstleistungen			902'500.00	902'500.00	892'477.51	892'477.51
	Saldo						
1951	Elektro Laden			891'000.00	891'000.00	884'170.26	884'170.26
	Saldo						
3010	Besoldungen			152'000.00		156'877.70	
3030	Sozialleistungen			19'300.00		20'539.30	
3090	Allgemeiner Personalaufwand			1'000.00		1'121.80	
3091	Personalentwicklung			2'000.00		4'565.00	
3100	Büromaterial, Drucksachen, Publikationen			14'500.00		13'756.65	
3110	Anschaffung Mobilien			4'000.00		6'040.90	

Politische Gemeinde Küsnacht

Laufende Rechnung

Konto	Text	Rechnung 2009		Voranschlag 2009		Rechnung 2008	
		Aufwand	Ertrag	Aufwand	Ertrag	Aufwand	Ertrag
3120	Energie, Wasser, Heizung, Entsorgung			600.00		581.35	
3134	Wareneinkauf			607'000.00		586'936.11	
3140	Baulicher Unterhalt			5'000.00			
3150	Unterhalt Mobilien			6'000.00		4'389.10	
3160	Mieten, Benützungskosten			48'000.00		47'652.00	
3170	Spesenentschädigungen					147.20	
3182	Versicherungen, Steuern, Abgaben					137.70	
3187	Bank-/Postcheck-/Kapitalkosten					762.25	
3190	Allgemeiner Sachaufwand			500.00			
3300	Debitorenverluste			1'000.00			
3980	Anteil Personal-/Sachaufwand			1'000.00			
4350	Warenverkauf			29'100.00		40'663.20	
4980	Aufteilung Personal-/Sachaufwand				850'000.00		848'170.26
					41'000.00		36'000.00
1953	Dörranlage			11'500.00	11'500.00	8'307.25	8'307.25
Saldo							
3010	Besoldungen			7'000.00		5'528.55	
3030	Sozialleistungen			800.00		568.10	
3100	Büromaterial, Drucksachen, Publikationen			1'000.00		689.90	
3120	Wasser, Energie, Heizung, Entsorgung			1'600.00		1'149.70	
3140	Baulicher Unterhalt			500.00			
3181	Telefon, Porti, Frachten			500.00		315.90	
3182	Versicherungen, Steuern, Abgaben			100.00		55.10	
4340	Benützungsgebühren, Dienstleistungsentschädigungen				4'000.00		1'844.40
4980	Aufteilung Personal-/Sachaufwand				7'500.00		6'462.85

Politische Gemeinde Küssnacht

Investitionsrechnung Verwaltungsvermögen

Konto	Text	Rechnung 2009		Voranschlag 2009		Rechnung 2008	
		Ausgaben	Einnahmen	Ausgaben	Einnahmen	Ausgaben	Einnahmen
1	Politische Gemeinde	29'190'718.04	13'474'002.50	22'866'000.00	2'618'000.00	17'787'184.90	2'098'169.90
	Saldo		15'716'715.54		20'248'000.00		15'689'015.00
10	Steuerleistungen						
	Saldo					166'659.95	166'659.95
1050	Informatik						
	Saldo					166'659.95	166'659.95
5060	Mobilien					166'659.95	
12	Finanzdienste	8'000'000.00	438'650.00		199'000.00		198'650.00
	Saldo		7'561'350.00	199'000.00		198'650.00	
121	Kapitaldienst, Abschreibungen und Abschlusskonti	8'000'000.00	240'000.00				
	Saldo		7'760'000.00				
1210	Kapitaldienst	8'000'000.00	240'000.00				
	Saldo		7'760'000.00				
5230	Darlehen an eigene Anstalten	5'000'000.00					
5231	Beteiligungen an eigenen Anstalten	3'000'000.00					
6230	Rückzahlung von Darlehen an eigene Anstalten		240'000.00				
122	Finanzausgleich und Beiträge		198'650.00		199'000.00		198'650.00
	Saldo	198'650.00		199'000.00		198'650.00	

Politische Gemeinde Küsnacht							
Investitionsrechnung Verwaltungsvermögen							
Konto	Text	Rechnung 2009		Voranschlag 2009		Rechnung 2008	
		Ausgaben	Einnahmen	Ausgaben	Einnahmen	Ausgaben	Einnahmen
1229	Übrige Beiträge	198'650.00	198'650.00	199'000.00	199'000.00	198'650.00	198'650.00
	Saldo			199'000.00		198'650.00	
12290	Kultur und Freizeit		32'900.00		33'000.00		32'900.00
	Saldo	32'900.00		33'000.00		32'900.00	
6440	Rückzahlungen gemischtwirtschaftliche Unternehmungen		12'320.00		12'000.00		12'320.00
6450	Rückzahlungen von privaten Institutionen		20'580.00		21'000.00		20'580.00
12292	Soziale Wohlfahrt		165'750.00		166'000.00		165'750.00
	Saldo	165'750.00		166'000.00		165'750.00	
6250	Rückzahlung von Darlehen und Beteiligungen		165'750.00		166'000.00		165'750.00
13	Liegenschaften und Freizeit						
	Saldo	6'398'425.40	6'398'425.40	1'361'000.00	1'361'000.00	2'836'280.60	2'836'280.60
132	Liegenschaften des Verwaltungs- und Finanzvermögens						
	Saldo	5'837'284.50	5'837'284.50	1'014'000.00	1'014'000.00	707'078.35	707'078.35
1320	Liegenschaften Verwaltungsvermögen						
	Saldo	5'837'284.50	5'837'284.50	1'014'000.00	1'014'000.00	707'078.35	707'078.35
13201	Wohn- und Gewerbeliegenschaften						
	Saldo	5'784'798.20	5'784'798.20	1'014'000.00	1'014'000.00	699'578.35	699'578.35
5031	Erwerb	5'210'164.80					

Politische Gemeinde Küsnacht

Investitionsrechnung Verwaltungsvermögen

Konto	Text	Rechnung 2009		Voranschlag 2009		Rechnung 2008	
		Ausgaben	Einnahmen	Ausgaben	Einnahmen	Ausgaben	Einnahmen
5033	Umbauten			288'000.00			
5034	Sanierungen	574'633.40		726'000.00		699'578.35	
13202	Unbebaute Grundstücke Verwaltungsvermögen	52'486.30				7'500.00	
	Saldo		52'486.30				7'500.00
5001	Grundstückwerb	52'486.30				7'500.00	
134	Sport und Freizeit	561'140.90		347'000.00		2'129'202.25	
	Saldo		561'140.90		347'000.00		2'129'202.25
1341	Sportplätze	-95'474.95		-125'000.00		1'989'536.40	
	Saldo	95'474.95		125'000.00			1'989'536.40
13411	Sportplatz Heslibach			30'000.00		3'630.10	
	Saldo				30'000.00		3'630.10
5017	Anlagen			30'000.00		3'630.10	
13412	Sportplatz Fallacher	-95'474.95		-155'000.00		1'985'906.30	
	Saldo	95'474.95		155'000.00			1'985'906.30
5017	Anlagen	-95'474.95		-155'000.00		1'985'906.30	
1343	Schiessanlage	5'658.70		-10'000.00		110'514.35	
	Saldo		5'658.70	10'000.00			110'514.35
13431	Betrieb Schiessanlage Holletsmoos	5'658.70		-10'000.00		110'514.35	
	Saldo		5'658.70	10'000.00			110'514.35
5017	Anlagen	5'658.70		-10'000.00		110'514.35	

Politische Gemeinde Küsnacht

Investitionsrechnung Verwaltungsvermögen

Konto	Text	Rechnung 2009		Voranschlag 2009		Rechnung 2008	
		Ausgaben	Einnahmen	Ausgaben	Einnahmen	Ausgaben	Einnahmen
1348	Seebäder	650'957.15	650'957.15	482'000.00	482'000.00	29'151.50	29'151.50
	Saldo				482'000.00		29'151.50
13481	Strandbad	650'957.15	650'957.15	482'000.00	482'000.00	29'151.50	29'151.50
5034	Sanierungen	650'957.15		482'000.00		29'151.50	
14	Hochbau	415'076.74	415'076.74	863'000.00	863'000.00	301'205.80	301'205.80
	Saldo				863'000.00		301'205.80
141	Raumordnung	110'898.99	110'898.99	300'000.00	300'000.00	-113'447.40	-113'447.40
	Saldo		110'898.99		300'000.00	113'447.40	113'447.40
1410	Richt- und Nutzungsplanung	110'898.99	110'898.99	300'000.00	300'000.00	-113'447.40	-113'447.40
5810	Planungsausgaben	110'898.99		300'000.00		-113'447.40	
144	Kommunale Energieplanung	304'177.75	304'177.75	563'000.00	563'000.00	414'653.20	414'653.20
	Saldo		304'177.75		563'000.00		414'653.20
1440	Kommunale Energieplanung	304'177.75	304'177.75	563'000.00	563'000.00	414'653.20	414'653.20
5650	Beiträge an private Institutionen	304'177.75		563'000.00		414'653.20	
	Saldo		304'177.75		563'000.00		414'653.20

Politische Gemeinde Küsnacht

Investitionsrechnung Verwaltungsvermögen

Konto	Text	Rechnung 2009		Voranschlag 2009		Rechnung 2008	
		Ausgaben	Einnahmen	Ausgaben	Einnahmen	Ausgaben	Einnahmen
15	Tiefbau	2'994'025.95	420'152.50	9'013'000.00	819'000.00	6'688'797.80	365'681.15
	Saldo		2'573'873.45		8'194'000.00		6'323'116.65
153	Verkehrswege	1'738'386.00		2'599'000.00		1'855'656.75	21'297.00
	Saldo		1'738'386.00		2'599'000.00		1'834'359.75
1531	Gemeindestrassen	1'738'386.00		2'599'000.00		1'855'656.75	21'297.00
	Saldo		1'738'386.00		2'599'000.00		1'834'359.75
5011	Gemeindestrassen	1'738'386.00		2'599'000.00		1'834'359.75	
5700	Durchlaufende Beiträge					21'297.00	
6700	Durchlaufende Beiträge						21'297.00
154	Abwasser	1'011'104.15	420'152.50	6'164'000.00	819'000.00	2'799'672.95	344'384.15
	Saldo		590'951.65		5'345'000.00		2'455'288.80
1540	Kanalisationen	833'429.70	101'232.50	2'226'000.00	500'000.00	1'479'823.35	325'344.15
	Saldo		732'197.20		1'726'000.00		1'154'479.20
5012	Kanalisationen	833'429.70		2'226'000.00		1'479'823.35	
6101	Kanalisationsanschlussgebühren		101'232.50		500'000.00		308'386.00
6610	Staatsbeiträge						16'958.15
1541	Abwasserreinigungsanlage	177'674.45	318'920.00	3'938'000.00	319'000.00	1'319'849.60	19'040.00
	Saldo		141'245.55		3'619'000.00		1'300'809.60
5620	Beiträge an Gemeinden und Zweckverbände	177'674.45		3'938'000.00		1'319'849.60	
6620	Beiträge anderer Gemeinden/Zweckverbände		318'920.00		319'000.00		19'040.00

Politische Gemeinde Küsnacht

Investitionsrechnung Verwaltungsvermögen

Konto	Text	Rechnung 2009		Voranschlag 2009		Rechnung 2008	
		Ausgaben	Einnahmen	Ausgaben	Einnahmen	Ausgaben	Einnahmen
156	Naturschutz und Gewässer						
	Saldo	35'000.00				6'861.00	6'861.00
1561	Gewässer						
	Saldo	-35'000.00				6'861.00	6'861.00
5034	Sanierungen	35'000.00				6'861.00	
		-35'000.00					
157	Friedhöfe						
	Saldo	110'997.85				1'926'503.05	1'926'503.05
			110'997.85				
1571	Friedhof Hinderriet						
	Saldo	110'997.85				1'926'503.05	1'926'503.05
5034	Sanierungen	110'997.85				1'926'503.05	
158	Abfallentsorgung und Verwertung						
	Saldo	168'537.95		250'000.00		100'104.05	100'104.05
			168'537.95		250'000.00		
1580	Abfallbeseitigung						
	Saldo	168'537.95		250'000.00		100'104.05	100'104.05
5060	Mobilien	168'537.95		250'000.00		100'104.05	
16	Sicherheit, Schutz, Rettung						
	Saldo	65'675.45				655'698.55	117'510.00
			51'300.00				
			14'375.45				538'188.55
160	Polizei						
	Saldo	5'408.50				37'593.35	37'593.35
			5'408.50				

Politische Gemeinde Küsnacht

Investitionsrechnung Verwaltungsvermögen

Konto	Text	Rechnung 2009		Voranschlag 2009		Rechnung 2008	
		Ausgaben	Einnahmen	Ausgaben	Einnahmen	Ausgaben	Einnahmen
1600	Dienstleistungen Polizei	5'408.50				37'593.35	
	Saldo		5'408.50				37'593.35
5060	Mobilien	5'408.50				37'593.35	
161	Feuerwehr und Seerettung	8'966.95				500'595.20	
	Saldo		8'966.95				500'595.20
1610	Feuerwehr					500'595.20	
	Saldo						500'595.20
5060	Mobilien					500'595.20	
1611	Seerettung	8'966.95					
	Saldo		8'966.95				
5060	Mobilien	8'966.95					
162	Militär, Zivilschutz und ZGO	51'300.00	51'300.00			117'510.00	117'510.00
	Saldo						
1621	Zivilschutz	51'300.00	51'300.00			117'510.00	117'510.00
	Saldo						
5700	Durchlaufende Beiträge	51'300.00				117'510.00	
6700	Durchlaufende Beiträge		51'300.00				117'510.00
17	Gesundheit	1'810'397.55		2'917'000.00		1'239'368.70	
	Saldo		1'810'397.55		2'917'000.00		1'239'368.70

Politische Gemeinde Küssnacht

Investitionsrechnung Verwaltungsvermögen

Konto	Text	Rechnung 2009		Voranschlag 2009		Rechnung 2008	
		Ausgaben	Einnahmen	Ausgaben	Einnahmen	Ausgaben	Einnahmen
170	Gesamtleitung	-62'056.90				169'810.15	
	Saldo	62'056.90					169'810.15
1700	Seniorenheime	-62'056.90				169'810.15	
	Saldo	62'056.90					169'810.15
5034	Sanierungen	-62'056.90				169'810.15	
171	Alterswohnheim Tägerhalde	615'641.55		815'000.00			
	Saldo		615'641.55		815'000.00		
1710	Heimbetrieb Tägerhalde	615'641.55		815'000.00			
	Saldo		615'641.55		815'000.00		
5033	Umbauten	615'641.55		815'000.00			
172	Alterswohnheim Wangensbach	375'953.55		500'000.00		9'608.70	
	Saldo		375'953.55		500'000.00		9'608.70
1720	Heimbetrieb Wangensbach	375'953.55		500'000.00		9'608.70	
	Saldo		375'953.55		500'000.00		9'608.70
5033	Umbauten	375'953.55		500'000.00		9'608.70	
173	Pflegeheim am See	465'110.55		1'298'000.00			
	Saldo		465'110.55		1'298'000.00		
1730	Betrieb Pflegeheim	465'110.55		1'298'000.00			
	Saldo		465'110.55		1'298'000.00		
5033	Umbauten	242'691.50		834'000.00			

Politische Gemeinde Küssnacht

Investitionsrechnung Verwaltungsvermögen

Konto	Text	Rechnung 2009		Voranschlag 2009		Rechnung 2008	
		Ausgaben	Einnahmen	Ausgaben	Einnahmen	Ausgaben	Einnahmen
5060	Mobilien	222'419.05		464'000.00			
175	Gesundheitsdienste	415'748.80	415'748.80	304'000.00		1'059'949.85	
	Saldo				304'000.00		1'059'949.85
1751	Spitäler	415'748.80	415'748.80	304'000.00		1'059'949.85	
5620	Beiträge an Gemeinden und Zweckverbände	415'748.80		304'000.00		1'059'949.85	
18	Soziales	7'116.95	7'116.95	565'000.00		10'885.95	
	Saldo		7'116.95		565'000.00		10'885.95
189	Kinderkrippe	7'116.95	7'116.95	565'000.00		10'885.95	
	Saldo		7'116.95		565'000.00		10'885.95
1890	Betrieb Kinderkrippe	7'116.95	7'116.95	565'000.00		10'885.95	
	Saldo		7'116.95		565'000.00		10'885.95
5033	Umbauten	7'116.95		565'000.00		10'885.95	
19	Technische Betriebe	9'500'000.00	12'563'900.00	8'147'000.00	1'600'000.00	5'888'287.55	1'416'328.75
	Saldo	3'063'900.00			6'547'000.00		4'471'958.80
191	Elektrizitätsversorgung	9'500'000.00	10'460'700.00	3'174'000.00	800'000.00	1'955'359.90	696'598.25
	Saldo	960'700.00			2'374'000.00		1'258'761.65
1910	Elektrizitätsversorgung	9'500'000.00	10'460'700.00	3'174'000.00	800'000.00	1'955'359.90	696'598.25
	Saldo	960'700.00			2'374'000.00		1'258'761.65

Politische Gemeinde Küsnacht

Investitionsrechnung Verwaltungsvermögen

Konto	Text	Rechnung 2009		Voranschlag 2009		Rechnung 2008	
		Ausgaben	Einnahmen	Ausgaben	Einnahmen	Ausgaben	Einnahmen
5010	Aufwertung Anlagevermögen	9'500'000.00					
5014	Leitungsnetze			1'736'000.00		1'518'344.00	
5015	Strassenbeleuchtungsanlagen			401'000.00		258'735.00	
5032	Neubauten			1'037'000.00		178'280.90	
6010	Übertrag Verwaltungsvermögen ins Finanzvermögen (Tiefbauten)		10'194'000.00				
6030	Übertrag Verwaltungsvermögen ins Finanzvermögen (Hochbauten)		266'700.00				
6311	Privatbeiträge				800'000.00		696'598.25
192	Gasversorgung						
	Saldo	328'000.00	328'000.00	569'000.00	569'000.00	395'819.40	395'819.40
1920	Gasversorgung						
	Saldo	328'000.00	328'000.00	569'000.00	569'000.00	395'819.40	395'819.40
5014	Leitungsnetze			569'000.00		395'819.40	
6010	Übertrag Verwaltungsvermögen ins Finanzvermögen (Tiefbauten)		328'000.00				
193	Wasserversorgung						
	Saldo	1'755'400.00	1'755'400.00	3'867'000.00	800'000.00	3'159'169.45	719'730.50
					3'067'000.00		2'439'438.95
1930	Wasserversorgung						
	Saldo	1'755'400.00	1'755'400.00	3'867'000.00	800'000.00	3'159'169.45	719'730.50
5014	Leitungsnetze			3'867'000.00		3'128'173.90	
5620	Beiträge an Gemeinden und Zweckverbände					30'995.55	
6010	Übertrag Verwaltungsvermögen ins Finanzvermögen (Tiefbauten)		1'755'400.00				

Politische Gemeinde Küssnacht

Investitionsrechnung Verwaltungsvermögen

Konto	Text	Rechnung 2009		Voranschlag 2009		Rechnung 2008	
		Ausgaben	Einnahmen	Ausgaben	Einnahmen	Ausgaben	Einnahmen
6102	Wasseranschlussgebühren				800'000.00		719'730.50
194	R/TV/Datennetz		19'800.00				
	Saldo	19'800.00		537'000.00		377'938.80	377'938.80
1940	R/TV/Datennetz		19'800.00				
	Saldo	19'800.00		537'000.00		377'938.80	377'938.80
5014	Leitungsnetze			537'000.00		377'938.80	
6010	Übertrag Verwaltungsvermögen ins Finanzvermögen (Tiefbauten)		19'800.00				

Politische Gemeinde Küsnacht							
Investitionen im Finanzvermögen							
Konto	Text	Rechnung 2009		Voranschlag 2009		Rechnung 2008	
		Ausgaben	Einnahmen	Ausgaben	Einnahmen	Ausgaben	Einnahmen
1	Politische Gemeinde	25'464'790.24	25'464'790.24	3'761'000.00		2'182'389.15	2'182'389.15
	Saldo				3'761'000.00		
12	Finanzdienste	25'127'800.00	25'464'790.24			2'100'000.00	82'389.15
	Saldo	336'990.24					2'017'610.85
121	Kapitaldienst, Abschreibungen und Abschlusskonti	25'127'800.00	25'464'790.24			2'100'000.00	82'389.15
	Saldo	336'990.24					2'017'610.85
1210	Kapitaldienst	12'563'900.00	12'563'900.00				
	Saldo						
7010	Übertrag Verwaltungsvermögen	12'563'900.00					
8010	Übertrag/Ausgliederung Anlagevermögen Werke		12'563'900.00				
1211	Abschreibungen und Abschlusskonti	12'563'900.00	12'900'890.24			2'100'000.00	82'389.15
	Saldo	336'990.24					2'017'610.85
12112	Abschluss	12'563'900.00	12'900'890.24			2'100'000.00	82'389.15
	Saldo	336'990.24					2'017'610.85
7910	Übertragungen ins Finanzvermögen (Abnahme Anlagewerte)	12'563'900.00					
7920	Übertragungen in die Laufende Rechnung					2'100'000.00	
8910	Übertragungen ins Finanzvermögen (Zunahme Anlagewerte)		12'900'890.24				82'389.15

Politische Gemeinde Küsnacht

Investitionen im Finanzvermögen

Konto	Text	Rechnung 2009		Voranschlag 2009		Rechnung 2008	
		Ausgaben	Einnahmen	Ausgaben	Einnahmen	Ausgaben	Einnahmen
13	Liegenschaften und Freizeit	336'990.24		3'761'000.00		82'389.15	2'100'000.00
	Saldo		336'990.24		3'761'000.00	2'017'610.85	
1325	Liegenschaften Finanzvermögen	336'990.24		3'761'000.00		82'389.15	2'100'000.00
	Saldo		336'990.24		3'761'000.00	2'017'610.85	
13251	Wohn- und Gewerbeliegenschaften			1'750'000.00		55'805.00	
	Saldo			1'750'000.00	1'750'000.00	55'805.00	55'805.00
7024	Sanierungen					55'805.00	
13252	Unbebaute Grundstücke Finanzvermögen	336'990.24		2'011'000.00		26'584.15	2'100'000.00
	Saldo		336'990.24		2'011'000.00	2'073'415.85	
7012	Erschliessung					26'584.15	
8011	Verkauf						2'100'000.00

Politische Gemeinde Küsnacht

Verzeichnis der Verpflichtungskredite/Verwaltungsvermögen

Konto	Text	Gesamtkredit		Objektstand		Abweichung		Rechnung 2009	
		Saldo	S/H	Saldo	S/H	Saldo	S/H	Ausgaben	Einnahmen
1	Politische Gemeinde	61'745'531.00	S	24'272'901.59	S	-37'472'630.00		29'239'715.59	13'523'000.05
	Saldo								15'716'715.54
12	Finanzdienste	8'000'000.00	S	3'926'250.00	S	-4'073'750.00		8'000'000.00	438'650.00
	Saldo								7'561'350.00
121	Kapitaldienst, Abschreibungen und Abschlusskonti	8'000'000.00	S	7'760'000.00	S	-240'000.00		8'000'000.00	240'000.00
	Saldo								7'760'000.00
1210	Kapitaldienst	8'000'000.00	S	7'760'000.00	S	-240'000.00		8'000'000.00	240'000.00
	Saldo								7'760'000.00
1210.5230	Darlehen an eigene Anstalten	5'000'000.00	S	5'000'000.00	S			5'000'000.00	
	Saldo								5'000'000.00
5230.1	Netzanstalt Küsnacht, Darlehen	5'000'000.00	S	5'000'000.00	S			5'000'000.00	
1210.5231	Beteiligungen an eigenen Anstalten	3'000'000.00	S	3'000'000.00	S			3'000'000.00	
	Saldo								3'000'000.00
5231.1	Netzanstalt Küsnacht, Beteiligung	3'000'000.00	S	3'000'000.00	S			3'000'000.00	
1210.6230	Rückzahlung von Darlehen an eigene Anstalten			240'000.00	H	240'000.00			240'000.00
	Saldo							240'000.00	
6230.1	Netzanstalt Küsnacht, Rückzahlung Darlehen			240'000.00	H	240'000.00			240'000.00
122	Finanzausgleich und Beiträge			3'833'750.00	H	3'833'750.00			198'650.00
	Saldo							198'650.00	

Politische Gemeinde Küsnacht

Verzeichnis der Verpflichtungskredite-Verwaltungsvermögen

Konto	Text	Gesamtkredit		Objektstand		Abweichung		Rechnung 2009	
		Saldo	S/H	Saldo	S/H	Saldo	S/H	Ausgaben	Einnahmen
12290	Kultur und Freizeit			625'100.00	H	625'100.00		32'900.00	32'900.00
	Saldo							32'900.00	
12290.6440	Rückzahlungen gemischtwirtschaftliche Unternehmungen			234'080.00	H	234'080.00			12'320.00
	Saldo							12'320.00	
6440.1	Forchbahn, Rückzahlung Investitionsbeitrag			234'080.00	H	234'080.00			12'320.00
12290.6450	Rückzahlungen von privaten Institutionen			391'020.00	H	391'020.00			20'580.00
	Saldo							20'580.00	
6450.1	Schiffahrtsgesellschaft Zürichsee, Rückzahlung Investitionsbeitrag			391'020.00	H	391'020.00			20'580.00
12292	Soziale Wohlfahrt			3'208'650.00	H	3'208'650.00			165'750.00
	Saldo							165'750.00	
12292.6250	Rückzahlung von Darlehen und Beteiligungen			3'208'650.00	H	3'208'650.00			165'750.00
	Saldo							165'750.00	
6250.1	BGZ Baugenossenschaft Zürichsee, Darlehensrückzahlung Sonnenrain			195'500.00	H	195'500.00			8'500.00
6250.2	BGZ Baugenossenschaft Zürichsee, Darlehensrückzahlung Bettlen 1973			316'000.00	H	316'000.00			12'000.00
6250.3	BGZ Baugenossenschaft Zürichsee, Darlehensrückzahlung Heslibach			686'000.00	H	686'000.00			50'000.00
6250.4	Mieterbaugenossenschaft, Darlehensrückzahlung Neuwis			253'000.00	H	253'000.00			11'000.00
6250.5	Mieterbaugenossenschaft, Darlehensrückzahlung Bettlen			143'750.00	H	143'750.00			6'250.00

Politische Gemeinde Küsnacht

Verzeichnis der Verpflichtungskredite Verwaltungsvermögen

Konto	Text	Gesamtkredit		Objektstand		Abweichung		Rechnung 2009	
		Saldo	S/H	Saldo	S/H	Saldo		Ausgaben	Einnahmen
6250.6	Genossenschaft Alterssiedlung, Darlehensrückzahlung Tägermoos			249'000.00	H	249'000.00			16'000.00
6250.7	Wohnbaugenossenschaft für das Gewerbe, Darlehensrückzahlung Eigen-/Rosenstrasse			572'000.00	H	572'000.00			26'000.00
6250.8	Tennisclub Itschnach, Darlehensrückzahlung			415'400.00	H	415'400.00			12'000.00
6250.9	Genossenschaft Alterssiedlung, Darlehensrückzahlung Erlenweg			234'000.00	H	234'000.00			16'000.00
6250.10	BGZ Baugenossenschaft Zürichsee, Darlehensrückzahlung Bettlen 1976			144'000.00	H	144'000.00			8'000.00
13	Liegenschaften und Freizeit	12'954'240.00	S	12'530'269.40	S	-423'970.00		6'398'425.40	
	Saldo								6'398'425.40
132	Liegenschaften des Verwaltungs- und Finanzvermögens	6'558'486.00	S	6'490'105.75	S	-68'381.00		5'837'284.50	
	Saldo								5'837'284.50
1320	Liegenschaften Verwaltungsvermögen	6'558'486.00	S	6'490'105.75	S	-68'381.00		5'837'284.50	
	Saldo								5'837'284.50
13201	Wohn- und Gewerbeliegenschaften	6'506'000.00	S	6'437'619.45	S	-68'381.00		5'784'798.20	
	Saldo								5'784'798.20
13201.5031	Erwerb	5'200'000.00	S	5'210'164.80	S	10'165.00		5'210'164.80	
	Saldo								5'210'164.80
5031.1	Alte Landstrasse 135/137, Erwerb	5'200'000.00	S	5'210'164.80	S	10'165.00		5'210'164.80	

Politische Gemeinde Küsnacht

Verzeichnis der Verpflichtungskredite Verwaltungsvermögen

Konto	Text	Gesamtkredit		Objektstand		Abweichung		Rechnung 2009	
		Saldo	S/H	Saldo	S/H	Saldo	S/H	Ausgaben	Einnahmen
13201.5034	Sanierungen	1'306'000.00	S	1'227'454.65	S	-78'545.00		574'633.40	
	Saldo							574'633.40	
5034.11	Seestrasse 246, Sanierung	550'000.00	S	405'748.05	S	-144'252.00		393'546.20	
5034.12	Hornweg 28 (Seehof), Sanierung	586'000.00	S	659'611.10	S	73'611.00		18'991.70	
5034.17	Oberer Dorfstrasse 25/27, Fassadensanierung	170'000.00	S	162'095.50	S	-7'905.00		162'095.50	
13202	Unbebaute Grundstücke Verwaltungsvermögen	52'486.00	S	52'486.30	S			52'486.30	
	Saldo							52'486.30	
13202.5001	Grundstückserwerb	52'486.00	S	52'486.30	S			52'486.30	
	Saldo							52'486.30	
5001.21	Grundstücke Kat.-Nrn. 848 und 859, Muser, Erwerb	4'983.00	S	4'983.30	S			4'983.30	
5001.22	Grundstück Kat.-Nrn. 11719, Hinder Erb, Erwerb	47'503.00	S	47'503.00	S			47'503.00	
134	Sport und Freizeit	6'395'753.00	S	6'040'163.65	S	-355'590.00		561'140.90	
	Saldo							561'140.90	
1341	Sportplätze	3'597'000.00	S	3'331'305.45	S	-265'695.00		-95'474.95	
	Saldo							95'474.95	
13412	Sportplatz Fallacher	3'597'000.00	S	3'331'305.45	S	-265'695.00		-95'474.95	
	Saldo							95'474.95	
13412.5017	Anlagen	3'597'000.00	S	3'331'305.45	S	-265'695.00		-95'474.95	
	Saldo							95'474.95	
5017.6	Sportplatz Fallacher, Kunstrasenspielfelder	3'597'000.00	S	3'331'305.45	S	-265'695.00		-95'474.95	

Politische Gemeinde Küsnacht

Verzeichnis der Verpflichtungskredite/Verwaltungsvermögen

Konto	Text	Gesamtkredit		Objektstand		Abweichung Saldo	Rechnung 2009	
		Saldo	S/H	Saldo	S/H		Ausgaben	Einnahmen
1343	Schiessanlage	110'000.00	S	116'173.05	S	6'173.00	5'658.70	
	Saldo						5'658.70	
13431	Betrieb Schiessanlage Holletsmoos	110'000.00	S	116'173.05	S	6'173.00	5'658.70	
	Saldo						5'658.70	
13431.5017	Anlagen	110'000.00	S	116'173.05	S	6'173.00	5'658.70	
	Saldo						5'658.70	
5017.4	Schiessanlage, 300-m-Kugelfang, Sanierung	110'000.00	S	116'173.05	S	6'173.00	5'658.70	
1348	Seebäder	2'688'753.00	S	2'592'685.15	S	-96'068.00	650'957.15	
	Saldo						650'957.15	
13481	Strandbad	2'688'753.00	S	2'592'685.15	S	-96'068.00	650'957.15	
	Saldo						650'957.15	
13481.5034	Sanierungen	2'688'753.00	S	2'592'685.15	S	-96'068.00	650'957.15	
	Saldo						650'957.15	
5034.1	Strandbad, Sanierung Restauranttrakt	1'948'753.00	S	1'948'753.45	S		8'459.95	
5034.2	Strandbad, Sanierung Garderobentrakt	740'000.00	S	643'931.70	S	-96'068.00	642'497.20	
14	Hochbau	4'266'000.00	S	2'853'326.04	S	-1'412'674.00	426'326.74	11'250.00
	Saldo						415'076.74	
141	Raumordnung	516'000.00	S	140'610.09	S	-375'390.00	110'898.99	
	Saldo						110'898.99	

Politische Gemeinde Küsnacht

Verzeichnis der Verpflichtungskredite/Verwaltungsvermögen

Konto	Text	Gesamtkredit		Objektstand		Abweichung		Rechnung 2009	
		Saldo	S/H	Saldo	S/H	Saldo	S/H	Ausgaben	Einnahmen
1410	Richt- und Nutzungsplanung	516'000.00	S	140'610.09	S	-375'390.00		110'898.99	
	Saldo							110'898.99	
1410.5810	Planungsausgaben	516'000.00	S	140'610.09	S	-375'390.00		110'898.99	
	Saldo							110'898.99	
5810.9	Zentrumsentwicklung	280'000.00	S	118'729.54	S	-161'270.00		89'018.44	
5810.10	Totalrevision Ortsplanung 1994	236'000.00	S	21'880.55	S	-214'119.00		21'880.55	
144	Kommunale Energieplanung	3'750'000.00	S	2'712'715.95	S	-1'037'284.00		11'250.00	
	Saldo							304'177.75	
1440	Kommunale Energieplanung	3'750'000.00	S	2'712'715.95	S	-1'037'284.00		11'250.00	
	Saldo							304'177.75	
1440.5650	Beiträge an private Institutionen	3'750'000.00	S	2'712'715.95	S	-1'037'284.00		11'250.00	
	Saldo							304'177.75	
5650.2	Energieplanung, Förderprogramm private Bauten und Anlagen	1'500'000.00	S	1'455'669.80	S	-44'330.00		11'250.00	
5650.5	Energieplanung, Förderprogramm Klimaschutz	1'200'000.00	S	610'912.25	S	-589'088.00		234'843.75	
5650.6	Energieplanung, Förderprogramm Naturstrom (Produktion und Einkauf)	1'050'000.00	S	646'133.90	S	-403'866.00		80'584.00	
15	Tiefbau	26'170'620.00	S	3'950'821.85	S	-22'759'798.00		457'900.05	
	Saldo							2'573'873.45	
153	Verkehrswege	8'854'231.00	S	6'936'526.80	S	-1'917'704.00		1'741'133.55	
	Saldo							1'738'386.00	

Politische Gemeinde Küsnacht

Verzeichnis der Verpflichtungskredite Verwaltungsvermögen

Konto	Text	Gesamtkredit		Objektstand		Abweichung		Rechnung 2009	
		Saldo	S/H	Saldo	S/H	Saldo	S/H	Ausgaben	Einnahmen
1531	Gemeindestrassen	8'854'231.00	S	6'936'526.80	S	-1'917'704.00		1'741'133.55	2'747.55
	Saldo							1'738'386.00	
1531.5011	Gemeindestrassen	8'854'231.00	S	6'936'526.80	S	-1'917'704.00		1'741'133.55	2'747.55
	Saldo							1'738'386.00	
5011.21	Dorfkern, Oberflächen-Neugestaltung	770'000.00	S	445'089.80	S	-324'910.00		5'628.90	2'747.55
5011.29	Zumikerstrasse/Obere Bühlistrasse, Sanierung Kreuzung mit Fussweg	390'000.00	S	39'593.70	S	-350'406.00		588.30	
5011.35	Stemenfeldstrasse, Trottoirerneuerung	245'200.00	S	198'104.70	S	-47'095.00		198'104.70	
5011.45	Dorfplatz, Oberflächen-Neugestaltung	39'432.00	S	33'827.70	S	-5'604.00		33'827.70	
5011.47	Holzgasse, Wiserholz-Horüti	295'000.00	S	298'373.05	S	3'373.00		6'000.00	
5011.48	Hauptweg, Horüti-Strasse-Schönbühlweg	46'000.00	S	82'700.70	S	36'701.00		32'845.25	
5011.49	Dorfplatz Brückenplatte	25'000.00	S	21'576.15	S	-3'424.00		21'576.15	
5011.51	Seeuferweg Bereich Ermitage	45'000.00	S	24'188.40	S	-20'812.00		24'188.40	
5011.53	Tobelmüllistrasse, Abschnitt Müllrietweg - Schulhaus Limberg	144'055.00	S	122'004.00	S	-22'051.00		806.65	
5011.57	Im Palmeniäi, oberer und unterer Weg	0.00	S	82'771.35	S	82'771.00		82'771.35	
5011.131	Goldbacherstrasse (Alte Landstrasse - Furtstrasse)	1'030'000.00	S	982'641.20	S	-47'359.00		116'274.65	
5011.142	Untere Hesiibachstrasse (Allmendstrasse - Gartenstrasse)	2'770'000.00	S	2'738'405.10	S	-31'595.00		356'861.55	
5011.143	Güststrasse	320'000.00	S	225'777.65	S	-94'222.00		3'265.25	
5011.157	Rigi-/Wangensbachstrasse	729'500.00	S	633'216.30	S	-96'284.00		303'137.85	
5011.170	Boglerenstrasse (Zürichstrasse - Grundwiesstrasse)	404'000.00	S	331'666.80	S	-72'333.00		50'591.70	
5011.176	Boglerenstrasse (Grundwiesstrasse - Alte Landstrasse)	224'000.00	S	150'244.15	S	-73'756.00		65'331.85	
5011.178	Rietstrasse	482'300.00	S	220'477.15	S	-261'823.00		202'531.75	
5011.179	Boglerenstrasse (Alte Landstrasse - Höhenstrasse)	413'000.00	S	97'765.20	S	-315'235.00		97'765.20	

Politische Gemeinde Küsnacht

Verzeichnis der Verpflichtungskredite Verwaltungsvermögen

Konto	Text	Gesamtkredit		Objektstand		Abweichung		Rechnung 2009	
		Saldo	S/H	Saldo	S/H	Saldo	S/H	Ausgaben	Einnahmen
5011.182	Dorfstrasse/Dorfplatz	130'640.00	S	15'933.90	S	-114'706.00		15'933.90	
5011.186	Grundwiesstrasse (Teil Süd)	148'100.00	S	30'597.55	S	-117'502.00		30'597.55	
5011.211	Mittelfeldstrasse	135'000.00	S	136'854.05	S	1'854.00		67'786.70	
5011.222	Schmalzgruebstrasse, Abschnitt Wulp - Solitude	68'003.00	S	24'718.20	S	-43'285.00		24'718.20	
154	Abwasser	14'930'389.00	S	5'446'696.00	H	20'377'085.00		1'011'104.15	420'152.50
	Saldo							590'951.65	
1540	Kanalisation	6'947'389.00	S	5'388'260.05	H	12'335'649.00		833'429.70	101'232.50
	Saldo							732'197.20	
1540.5012	Kanalisationen	6'947'389.00	S	2'756'549.20	S	-4'190'840.00		833'429.70	
	Saldo							833'429.70	
5012.3	Überarbeitung GKP, Genereller Entwässerungsplan GEP	677'000.00	S	815'863.70	S	138'864.00		177'874.55	
5012.39	ARA Ausbau 2008-2010, Kleinkraftwerk	674'000.00	S	104'436.05	S	-569'564.00		86'778.05	
5012.131	Goldbacherstrasse (Alte Landstrasse - Furtstrasse)	815'000.00	S	751'992.05	S	-63'008.00		120'101.40	
5012.157	Rigi-/Wangensbachstrasse	408'000.00	S	296'095.50	S	-111'905.00		114'907.25	
5012.175	Seestrasse (Boglerenstrasse - Kusenbach)	2'997'000.00	S	78'848.70	S	-2'918'151.00		78'848.70	
5012.176	Boglerenstrasse (Grundwiesstrasse - Alte Landstrasse)	335'500.00	S	330'777.35	S	-4'723.00		23'196.00	
5012.177	Lärchentobelstrasse	236'989.00	S	154'278.95	S	-82'710.00		7'466.85	
5012.178	Rietstrasse	250'900.00	S	62'487.90	S	-188'412.00		62'487.90	
5012.179	Boglerenstrasse (Alte Landstrasse - Höhenstrasse)	553'000.00	S	161'624.00	S	-391'376.00		161'624.00	
5012.205	Im Wiesengrund			145.00	S	145.00		145.00	
1540.6101	Kanalisationsanschlussgebühren			8'144'809.25	H	8'144'809.00			101'232.50
	Saldo							101'232.50	
6101.1	Kanalisationsanschlussgebühren			8'144'809.25	H	8'144'809.00			101'232.50

Politische Gemeinde Küsnacht

Verzeichnis der Verpflichtungskredite Verwaltungsvermögen

Konto	Text	Gesamtkredit Saldo	S/H	Objektstand		S/H	Abweichung		Rechnung 2009	
				Saldo			Saldo		Ausgaben	Einnahmen
1541	Abwasserreinigungsanlage	7'983'000.00	S	58'435.95	H	8'041'436.00		177'674.45	318'920.00	
	Saldo							141'245.55		
1541.5620	Beiträge an Gemeinden und Zweckverbände	7'983'000.00	S	279'524.05	S	-7'703'476.00		177'674.45		177'674.45
	Saldo									
5620.2	ARA Ausbau 2008-2010	7'888'000.00	S	270'169.55	S	-7'617'830.00		168'319.95		
5620.5	ARA, V-GEP			2'554.50	S	2'555.00		2'554.50		
5620.44	ARA Ausbau 2008-2010, Investition Hochbau (Parkdeck)	95'000.00	S	6'800.00	S	-88'200.00		6'800.00		
1541.6620	Beiträge anderer Gemeinden und Zweckverbände			337'960.00	H	337'960.00				318'920.00
	Saldo							318'920.00		
6620.1	ARA Ausbau 2008-2010, Einkauf Zumikon (Anteil Küsnacht)			337'960.00	H	337'960.00				318'920.00
156	Naturschutz und Gewässer	120'000.00	S	90'610.05	S	-29'390.00				35'000.00
	Saldo							35'000.00		
1561	Gewässer	120'000.00	S	90'610.05	S	-29'390.00				35'000.00
	Saldo							35'000.00		
1561.5034	Sanierungen	120'000.00	S	90'610.05	S	-29'390.00				35'000.00
	Saldo							35'000.00		
5034.1	Zumikerstrasse, Ausbau Rumenseebach	120'000.00	S	90'610.05	S	-29'390.00				35'000.00
157	Friedhöfe	2'521'000.00	S	2'101'739.00	S	-419'261.00				110'997.85
	Saldo							110'997.85		110'997.85

Politische Gemeinde Küsnacht

Verzeichnis der Verpflichtungskredite/Verwaltungsvermögen

Konto	Text	Gesamtkredit		Objektstand		Abweichung		Rechnung 2009	
		Saldo	S/H	Saldo	S/H	Saldo		Ausgaben	Einnahmen
1571	Friedhof Hinderriet	2'521'000.00	S	2'101'739.00	S	-419'261.00		110'997.85	
	Saldo							110'997.85	
1571.5034	Sanierungen	2'521'000.00	S	2'101'739.00	S	-419'261.00		110'997.85	
	Saldo							110'997.85	
5034.1	Friedhof Hinderriet, Betriebsgebäude Sanierung	1'434'000.00	S	1'242'313.85	S	-191'686.00		80'394.30	
5034.2	Friedhof Hinderriet, Sanierung Kapelle	1'087'000.00	S	859'425.15	S	-227'575.00		30'603.55	
158	Abfallentsorgung und Verwertung	285'000.00	S	268'642.00	S	-16'358.00		168'537.95	
	Saldo							168'537.95	
1580	Abfallbeseitigung	285'000.00	S	268'642.00	S	-16'358.00		168'537.95	
	Saldo							168'537.95	
1580.5060	Mobilien	285'000.00	S	268'642.00	S	-16'358.00		168'537.95	
	Saldo							168'537.95	
5060.1	Abfallkonzept, neue Abfallbehälter	200'000.00	S	184'751.60	S	-15'248.00		84'647.55	
5060.2	Itschnach-Fallacher, Ausbau Sammelstelle	85'000.00	S	83'890.40	S	-1'110.00		83'890.40	
16	Sicherheit, Schutz, Rettung	1'080'208.00	S	256'762.70	S	-823'445.00		65'675.45	51'300.00
	Saldo							14'375.45	
160	Polizei	230'208.00	S	247'795.75	S	17'588.00		5'408.50	
	Saldo							5'408.50	

Politische Gemeinde Küsnacht

Verzeichnis der Verpflichtungskredite Verwaltungsvermögen

Konto	Text	Gesamtkredit		Objektstand		Abweichung		Rechnung 2009	
		Saldo	S/H	Saldo	S/H	Saldo	S/H	Ausgaben	Einnahmen
1600	Dienstleistungen Polizei	230'208.00	S	247'795.75	S	17'588.00		5'408.50	
	Saldo							5'408.50	
5060.1	Parkierungskonzept, Einrichtungskosten	230'208.00	S	247'795.75	S	17'588.00		5'408.50	
161	Feuerwehr und Seerettung	850'000.00	S	8'966.95	S	-841'033.00		8'966.95	
	Saldo							8'966.95	
1611	Seerettung	850'000.00	S	8'966.95	S	-841'033.00		8'966.95	
	Saldo							8'966.95	
1611.5060	Seerettung	850'000.00	S	8'966.95	S	-841'033.00		8'966.95	
	Saldo							8'966.95	
5060.1	Seeretter, Ersatz Einsatzboot	850'000.00	S	8'966.95	S	-841'033.00		8'966.95	
1621	Zivilschutz							51'300.00	51'300.00
	Saldo								
1621.5700	Durchlaufende Beiträge			547'560.00	S	547'560.00		51'300.00	
	Saldo							51'300.00	
5700.1	Ersatzabgaben für Schutzraumbauten, Fondseinlage			547'560.00	S	547'560.00		51'300.00	
1621.6700	Durchlaufende Beiträge			547'560.00	H	547'560.00			51'300.00
	Saldo							51'300.00	
6700.1	Ersatzabgaben für Schutzraumbauten			547'560.00	H	547'560.00			51'300.00
17	Gesundheit	8'712'964.00	S	3'801'368.70	S	-4'911'595.00		1'810'397.55	
	Saldo							1'810'397.55	

Politische Gemeinde Küsnacht

Verzeichnis der Verpflichtungskredite/Verwaltungsvermögen

Konto	Text	Gesamtkredit		Objektstand		Abweichung		Rechnung 2009	
		Saldo	S/H	Saldo	S/H	Saldo		Ausgaben	Einnahmen
170	Gesamtleitung	137'000.00	S	136'146.30	S	-854.00		-62'056.90	
	Saldo							62'056.90	
1700	Seniorenheime	137'000.00	S	136'146.30	S	-854.00		-62'056.90	
	Saldo							62'056.90	
1700.5034	Sanierungen	137'000.00	S	136'146.30	S	-854.00		-62'056.90	
	Saldo							62'056.90	
5034.1	Seniorenheime, Machbarkeitsstudien	137'000.00	S	136'146.30	S	-854.00		-62'056.90	
171	Alterswohnheim Tägerhalde	759'300.00	S	615'641.55	S	-143'658.00		615'641.55	615'641.55
	Saldo								
1710	Heimbetrieb Tägerhalde	759'300.00	S	615'641.55	S	-143'658.00		615'641.55	
	Saldo								615'641.55
1710.5033	Umbauten	759'300.00	S	615'641.55	S	-143'658.00		615'641.55	
	Saldo								615'641.55
5033.1	AWH Tägerhalde, Wettbewerb	430'000.00	S	408'486.30	S	-21'514.00		408'486.30	
5033.10	AWH Tägerhalde, diverse Umbauten	329'300.00	S	207'155.25	S	-122'145.00		207'155.25	
172	Alterswohnheim Wangensbach	446'000.00	S	385'562.25	S	-60'438.00		375'953.55	
	Saldo								375'953.55
1720	Heimbetrieb Wangensbach	446'000.00	S	385'562.25	S	-60'438.00		375'953.55	
	Saldo								375'953.55

Politische Gemeinde Küsnacht

Verzeichnis der Verpflichtungskredite Verwaltungsvermögen

Konto	Text	Gesamtkredit		Objektstand		Abweichung		Rechnung 2009	
		Saldo	S/H	Saldo	S/H	Saldo		Ausgaben	Einnahmen
1720.5033	Umbauten	446'000.00	S	385'562.25	S	-60'438.00		375'953.55	
	Saldo							375'953.55	
5033.1	AWH Wangensbach, diverse Umbauten	66'000.00	S	18'023.00	S	-47'977.00		18'023.00	
5033.2	AWH Wangensbach, Ersatz Heizanlage	380'000.00	S	367'539.25	S	-12'461.00		357'930.55	
173	Pflegeheim am See	759'000.00	S	465'110.55	S	-293'889.00		465'110.55	
	Saldo							465'110.55	
1730	Betrieb Pflegeheim	759'000.00	S	465'110.55	S	-293'889.00		465'110.55	
	Saldo							465'110.55	
1730.5033	Umbauten	430'000.00	S	242'691.50	S	-187'309.00		242'691.50	
	Saldo							242'691.50	
5033.10	Pflegeheim, Einbau Duschen in Einzelzimmer	10'000.00	S	752.55	S	-9'247.00		752.55	
5033.12	Pflegeheim, Ersatz Brandmeldeanlage	70'000.00	S	32'368.15	S	-37'632.00		32'368.15	
5033.14	Pflegeheim, diverse Umbauten	350'000.00	S	209'570.80	S	-140'429.00		209'570.80	
1730.5060	Mobilien	329'000.00	S	222'419.05	S	-106'581.00		222'419.05	
	Saldo							222'419.05	
5060.2	Pflegeheim, Ersatz Möbel	123'200.00	S	121'543.35	S	-1'657.00		121'543.35	
5060.3	Pflegeheim, diverse Ersatzanschaffungen Mobilien	205'800.00	S	100'875.70	S	-104'924.00		100'875.70	
175	Gesundheitsdienste	6'611'664.00	S	2'198'908.05	S	-4'412'756.00		415'748.80	
	Saldo							415'748.80	

Politische Gemeinde Küsnacht

Verzeichnis der Verpflichtungskredite-Verwaltungsvermögen

Konto	Text	Gesamtkredit		Objektstand		Abweichung		Rechnung 2009	
		Saldo	S/H	Saldo	S/H	Saldo	S/H	Ausgaben	Einnahmen
1751	Spitäler	6'611'664.00	S	2'198'908.05	S	-4'412'756.00		415'748.80	
	Saldo							415'748.80	
1751.5620	Beiträge an Gemeinden und Zweckverbände	6'611'664.00	S	2'198'908.05	S	-4'412'756.00		415'748.80	
	Saldo							415'748.80	
5620.10	Spital Männedorf, Teilemeuerung «1. Etappe, Patientenstation Süd»	1'956'000.00	S	2'059'259.05	S	103'259.00		392'102.05	
5620.11	Spital Männedorf, Teilemeuerung «2. Etappe, Behandlungsstrakt Südost»	4'655'664.00	S	139'649.00	S	-4'516'015.00		23'646.75	
18	Soziales	21'500.00	S	18'002.90	S	-3'497.00		7'116.95	
	Saldo							7'116.95	
189	Kinderkrippen	21'500.00	S	18'002.90	S	-3'497.00		7'116.95	
	Saldo							7'116.95	
1890	Betrieb Kinderkrippe	21'500.00	S	18'002.90	S	-3'497.00		7'116.95	
	Saldo							7'116.95	
1890.5033	Umbauten	21'500.00	S	18'002.90	S	-3'497.00		7'116.95	
	Saldo							7'116.95	
5033.2	Kinderkrippe Heslibach, Erweiterung	21'500.00	S	18'002.90	S	-3'497.00		7'116.95	
19	Technische Betriebe			3'063'900.00	H	3'063'900.00		9'500'000.00	12'563'900.00
	Saldo							3'063'900.00	
191	Elektrizitätsversorgung			960'700.00	H	960'700.00		9'500'000.00	10'460'700.00
	Saldo							960'700.00	

Politische Gemeinde Küsnacht

Verzeichnis der Verpflichtungskredite-Verwaltungsvermögen

Konto	Text	Gesamtkredit		Objektstand		Abweichung		Rechnung 2009	
		Saldo	S/H	Saldo	S/H	Saldo	S/H	Ausgaben	Einnahmen
6010.1	Übertrag Verwaltungsvermögen ins Finanzvermögen (Tiefbauten)			328'000.00	H	328'000.00			328'000.00
193	Wasserversorgung			1'755'400.00	H	1'755'400.00			1'755'400.00
	Saldo							1'755'400.00	
1930	Wasserversorgung			1'755'400.00	H	1'755'400.00			1'755'400.00
	Saldo							1'755'400.00	
1930.6010	Übertrag Verwaltungsvermögen ins Finanzvermögen (Tiefbauten)			1'755'400.00	H	1'755'400.00			1'755'400.00
	Saldo							1'755'400.00	
6010.1	Übertrag Verwaltungsvermögen ins Finanzvermögen (Tiefbauten)			1'755'400.00	H	1'755'400.00			1'755'400.00
194	R/TV/Datennetz			19'800.00	H	19'800.00			19'800.00
	Saldo							19'800.00	
1940	R/TV/Datennetz			19'800.00	H	19'800.00			19'800.00
	Saldo							19'800.00	
1940.6010	Übertrag Verwaltungsvermögen ins Finanzvermögen (Tiefbauten)			19'800.00	H	19'800.00			19'800.00
	Saldo							19'800.00	
6010.1	Übertrag Verwaltungsvermögen ins Finanzvermögen (Tiefbauten)			19'800.00	H	19'800.00			19'800.00

Politische Gemeinde Küssnacht

Verzeichnis der Verpflichtungskredite Finanzvermögen

Konto	Text	Gesamtkredit		Objektstand		Abweichung		Rechnung 2009	
		Saldo	S/H	Saldo	S/H	Saldo	S/H	Ausgaben	Einnahmen
	Gesamttotal	420'000.00	S	372'919.94	S	-47'080.00		12'901'190.24	12'564'200.00
	Saldo								336'990.24
12	Finanzdienste								
	Saldo							12'563'900.00	12'563'900.00
121	Kapitaldienst, Abschreibungen und Abschlusskonti								
	Saldo							12'563'900.00	12'563'900.00
1210	Kapitaldienst								
	Saldo							12'563'900.00	12'563'900.00
1210.7010	Übertrag Verwaltungsvermögen Werke ins Finanzvermögen								
	Saldo			12'563'900.00	S	12'563'900.00		12'563'900.00	
7010.1	Anlagevermögen Werke			12'563'900.00	S	12'563'900.00		12'563'900.00	
1210.8010	Übertrag/Ausgliederung Anlagevermögen Werke								
	Saldo			12'563'900.00	H	12'563'900.00		12'563'900.00	
8010.1	Anlagevermögen Werke			12'563'900.00	H	12'563'900.00			12'563'900.00
1325	Liegenschaftlichen Finanzvermögen								
	Saldo	420'000.00	S	372'919.94	S	-47'080.00		337'290.24	300.00
	Saldo								336'990.24
13252	Unbebaute Grundstücke Finanzvermögen								
	Saldo	420'000.00	S	372'919.94	S	-47'080.00		337'290.24	300.00
	Saldo								336'990.24

Politische Gemeinde Küssnacht

Verzeichnis der Verpflichtungskredite Finanzvermögen

Konto	Text	Gesamtkredit		Objektstand		Abweichung		Rechnung 2009	
		Saldo	S/H	Saldo	S/H	Saldo	S/H	Ausgaben	Einnahmen
13252.7012	Erschliessung	420'000.00	S	372'919.94	S	-47'080.00		337'290.24	300.00
	Saldo								336'990.24
7012.7	Kat.-Nr. 11'867, Hüttengraben, Projektwettbewerb/ öffentlicher Gestaltungsplan	420'000.00	S	372'919.94	S	-47'080.00		337'290.24	300.00


Politische Gemeinde Küsnacht

Bilanz		Rechnung 2009				Rechnung 2008	
		Aktiven	Passiven	Aktiven	Passiven	Aktiven	Passiven
Konto	Text						
	Gesamttotal	256'811'804.85	256'811'804.85	262'107'580.33	262'107'580.33	262'107'580.33	
1	Aktiven	256'811'804.85		262'107'580.33			
10	Finanzvermögen	221'744'954.85		232'010'230.73			
100	Flüssige Mittel	108'166'037.28		54'178'311.25			
101	Guthaben	1'252'650.30		56'823'213.06			
102	Anlagen	110'908'140.84		112'377'639.70			
103	Transitorische Aktiven	1'418'126.43		8'631'066.72			
11	Verwaltungsvermögen	35'066'850.00		30'097'349.60			
114	Sachgüter	19'748'000.00		21'947'549.60			
115	Darlehen und Beteiligungen	10'881'850.00		3'663'600.00			
116	Investitionsbeiträge	4'338'000.00		4'486'200.00			
117	Übrige aktivierte Ausgaben	99'000.00					

Politische Gemeinde Küssnacht

Bilanz

Konto	Text	Rechnung 2009		Rechnung 2008	
		Aktiven	Passiven	Aktiven	Passiven
2	Passiven		256'811'804.85		262'107'580.33
20	Fremdkapital		56'759'156.05		64'622'369.50
200	Laufende Verpflichtungen		48'122'589.65		56'093'140.41
202	Langfristige Schulden		380'000.00		380'000.00
203	Verpflichtungen für Sonderrechnungen		6'663'976.49		7'222'046.79
205	Transitorische Passiven		1'592'589.91		927'182.30
21	Verrechnungen		-598'481.97		2'399'289.56
212	Steuern früherer Jahre				3'705'336.74
213	Verzugszinsen				187'784.15
218	Übrige Verrechnungskonten		-598'481.97		
219	Abschluss Verrechnungen				-1'493'831.33
22	Spezialfinanzierungen		5'775'461.15		24'011'803.31
228	Verpflichtungen für Spezialfinanzierungen		5'775'461.15		24'011'803.31
23	Eigenkapital		194'875'669.62		171'074'117.96
239	Eigenkapital		194'875'669.62		171'074'117.96



Gemeinde Küsnacht ZH

Details Schulgemeinde

Schulgemeinde Küsnacht

Laufende Rechnung

Konto	Text	Rechnung 2009		Voranschlag 2009		Rechnung 2008	
		Aufwand	Ertrag	Aufwand	Ertrag	Aufwand	Ertrag
4	Schulgemeinde	84'580'827.55	84'580'827.55	78'555'400.00	78'555'400.00	32'205'600.28	32'205'600.28
	Saldo						
41	Behörde und Verwaltung	2'556'011.81	84'807.25	1'634'900.00	71'000.00	1'435'299.56	80'725.90
	Saldo		2'471'204.56		1'563'900.00		1'354'573.66
411	Schulpflege	345'066.65		405'000.00		332'403.80	
	Saldo		345'066.65		405'000.00		332'403.80
4110	Schulpflege	345'066.65		405'000.00		332'403.80	
	Saldo		345'066.65		405'000.00		332'403.80
3001	Entschädigungen Schulpflege, Kommissionen	267'998.45		281'000.00		263'998.40	
3002	Tag-/Sitzungsgelder	23'940.00		30'000.00		25'224.00	
3030	Sozialleistungen	13'122.20		22'000.00		1'613.10	
3171	Spesenentschädigungen	2'271.10		5'000.00		3'377.60	
3185	Anlässe, Empfänge, Ehrungen	37'734.90		67'000.00		38'190.70	
412	Schulverwaltung	2'210'945.16	84'807.25	1'229'900.00	71'000.00	1'102'895.76	80'725.90
	Saldo		2'126'137.91		1'158'900.00		1'022'169.86
4120	Schulverwaltung	2'210'945.16	84'807.25	1'229'900.00	71'000.00	1'102'895.76	80'725.90
	Saldo		2'126'137.91		1'158'900.00		1'022'169.86
3010	Besoldungen, Zulagen	529'370.80		526'900.00		510'739.70	
3030	Sozialleistungen	101'576.15		101'000.00		88'635.55	
3031	Sanierungsbeiträge Pensionskasse	1'006'000.00					
3070	Teuerungszulagen an Rentenbezüger, Ruhegehälter	100'200.20		104'000.00		102'752.20	
3080	Aushilfsentschädigungen	45'165.60		20'000.00		2'183.35	

Schulgemeinde Küsnacht

Laufende Rechnung

Konto	Text	Rechnung 2009		Voranschlag 2009		Rechnung 2008	
		Aufwand	Ertrag	Aufwand	Ertrag	Aufwand	Ertrag
3090	Allgemeiner Personalaufwand	13'642.40		25'200.00		15'473.90	
3101	Büromaterial	14'130.90		8'000.00		9'809.35	
3104	Drucksachen, Inserate, Publikationen	5'543.10		15'000.00		6'908.30	
3105	Zeitungen, Zeitschriften	3'077.06		4'000.00		2'864.60	
3111	Kauf Mobiliar, Geräte, Maschinen	16'535.80		2'000.00		13'413.55	
3151	Unterhalt Mobiliar, Geräte, Maschinen	24'111.55		37'500.00		23'084.70	
3171	Spesenentschädigungen	1'343.35		2'600.00		1'950.00	
3181	Telefon, Porti, Frachten	40'745.40		45'000.00		37'268.90	
3183	Betriebs-/Notariatskosten	2'118.55		400.00		534.75	
3189	Dienstleistungen Dritter	231'926.10		262'000.00		211'790.05	
3190	Allgemeiner Sachaufwand	458.20		1'300.00		486.86	
3529	Entschädigungen an andere Gemeinden	75'000.00		75'000.00		75'000.00	
4361	Versicherungsleistungen, Erwerbsersatz		84'140.15		70'000.00		80'507.75
4369	Rückstellungen Dritter		667.10		1'000.00		218.15
42	Finanzen, Finanzausgleich, Steuern	58'717'978.45	80'655'836.10	53'541'000.00	75'221'400.00	7'712'067.39	28'523'755.16
	Saldo	21'937'857.65		21'680'400.00		20'811'687.77	
420	Finanzen, Finanzausgleich, Steuern	58'717'978.45	80'655'836.10	53'541'000.00	75'221'400.00	7'712'067.39	28'523'755.16
	Saldo	21'937'857.65		21'680'400.00		20'811'687.77	
4200	Finanzausgleich (Anteil)	52'630'150.00		47'600'000.00			
	Saldo	52'630'150.00	52'630'150.00		47'600'000.00		
3410	Beiträge an den Ausgleichsfonds, Steuerkraftausgleich	52'630'150.00		47'600'000.00		47'600'000.00	
4201	Kapitaldienst		331'680.95				318'579.80
	Saldo	331'680.95		315'000.00		318'579.80	

Schulgemeinde Küsnacht

Laufende Rechnung

Konto	Text	Rechnung 2009		Voranschlag 2009		Rechnung 2008	
		Aufwand	Ertrag	Aufwand	Ertrag	Aufwand	Ertrag
4211	Allgemeine Kontokorrentzinsen		93'964.60		60'000.00		52'780.75
4290	Allgemeine Vermögenserträge		950.00		1'000.00		950.00
4920	Aufteilung Passivzinsen		236'766.35		254'000.00		264'849.05
4202	Abschreibungen	4'959'931.30		4'971'000.00		7'202'549.65	
	Saldo		4'959'931.30		4'971'000.00		7'202'549.65
3301	Debitorenverluste	5'654.40					
3310	Ordentliche Abschreibungen Verwaltungsvermögen	2'954'276.90		2'971'000.00		3'202'549.65	
3320	Zusätzliche Abschreibungen Verwaltungsvermögen	2'000'000.00		2'000'000.00		4'000'000.00	
4203	Steuern	1'127'897.15	75'562'682.00	970'000.00	71'363'000.00	509'517.74	27'953'682.94
	Saldo	74'434'784.85		70'393'000.00		27'444'165.20	
3292	Zinsen auf Steuern	171'711.07		50'000.00		99'005.43	
3302	Steuererlasse, Abschreibungen	25'469.83		50'000.00		73'275.96	
3519	Entschädigungen an den Kanton	175'852.70		150'000.00		60'984.75	
3329	Entschädigungen an andere Gemeinden	754'863.55		720'000.00		276'251.60	
4000	Ordentliche Steuern Rechnungsjahr		66'598'131.70		68'855'000.00		21'757'342.35
4001	Ordentliche Steuern Vorjahr		2'752'324.85		1'330'000.00		2'397'906.70
4002	Ordentliche Steuern früherer Jahre		6'082'748.50		1'330'000.00		3'468'487.20
4004	Quellensteuern		1'743'804.15		1'528'000.00		1'274'079.05
4006	Aktive Steuerauscheidungen		441'249.40		330'000.00		452'760.30
4007	Passive Steuerauscheidungen		-1'909'551.05		-1'950'000.00		-1'749'234.65
4008	Pauschale Steueranrechnungen		-459'934.50		-61'000.00		-1'75'960.30
4009	Nachsteuern		37'048.65		420'000.00		368'946.85
4213	Zinsen auf Steuern		276'860.30		130'000.00		159'355.44

Schulgemeinde Küsnacht

Laufende Rechnung

Konto	Text	Rechnung 2009		Voranschlag 2009		Rechnung 2008	
		Aufwand	Ertrag	Aufwand	Ertrag	Aufwand	Ertrag
4204	Abschluss	4'761'473.15	4'761'473.15	3'543'400.00	3'543'400.00	251'492.42	251'492.42
9121	Aufwandsüberschuss		4'761'473.15		3'543'400.00		251'492.42
43	Bildung	18'281'780.78	2'118'036.05	18'322'100.00	1'768'000.00	17'911'660.13	2'096'816.37
	Saldo		16'163'744.73		16'554'100.00		15'814'843.76
431	Kindergarten	995'623.35		787'200.00		819'487.65	
	Saldo		995'623.35		787'200.00		819'487.65
4310	Kindergarten	995'623.35		787'200.00		819'487.65	
	Saldo		995'623.35		787'200.00		819'487.65
3010	Besoldungen	6'189.45		8'200.00		7'961.60	
3021	Besoldungen	4'886.65				3'728.10	
3022	Zulagen	50'630.85		16'500.00		36'719.90	
3030	Sozialleistungen	9'657.80		3'500.00		8'296.95	
3080	Aushilfsentschädigungen	13'917.10		14'000.00		18'123.90	
3519	Entschädigungen an den Kantonv	910'341.50		745'000.00		744'657.20	
432	Primarschule	6'003'553.49	31'693.00	5'849'300.00	7'000.00	5'871'240.60	29'302.57
	Saldo		5'971'860.49		5'842'300.00		5'841'938.03
4320	Primarschule	5'012'668.65	31'693.00	4'776'400.00	7'000.00	4'934'458.50	29'302.57
	Saldo		4'980'975.65		4'769'400.00		4'905'155.93
3022	Zulagen	766'163.50		733'400.00		758'649.85	
3030	Sozialleistungen	99'105.85		104'000.00		95'841.95	
3080	Aushilfsentschädigungen	70'496.55		60'000.00		68'394.70	

Schulgemeinde Küsnacht

Laufende Rechnung

Konto	Text	Rechnung 2009		Voranschlag 2009		Rechnung 2008	
		Aufwand	Ertrag	Aufwand	Ertrag	Aufwand	Ertrag
3519	Entschädigungen an den Kanton	4'064'650.75		3'825'000.00		3'960'475.55	
3621	Beiträge an Gemeinden, Zweckverbände	12'252.00		54'000.00		51'096.45	
4369	Rückstellungen Dritter		1'705.00		7'000.00		6'577.57
4529	Entschädigungen anderer Gemeinden		20'700.00				22'725.00
4610	Staatsbeiträge		9'288.00				
4321	Geleitete Schule Itznach / Limberg	267'105.32		340'000.00		290'643.40	
	Saldo		267'105.32		340'000.00		290'643.40
3090	Allgemeiner Personalaufwand	13'947.75		24'000.00		13'201.90	
3102	Lehrmittel	39'445.95		50'200.00		43'768.75	
3103	Schulmaterial	44'221.90		57'000.00		53'340.35	
3104	Drucksachen	1'036.35		2'000.00		445.10	
3105	Zeitungen, Zeitschriften	927.50		2'100.00		1'322.30	
3111	Kauf Mobilien, Geräte, Maschinen	71'820.60		74'400.00		75'489.15	
3151	Unterhalt Mobilien, Geräte, Maschinen	7'590.20		10'700.00		5'235.20	
3160	Mieten, Benützungskosten	35'085.52		39'000.00		39'554.80	
3172	Aufwendungen für Klassenlager	19'169.95		32'000.00		15'871.85	
3173	Schulreisen, Ausflüge, Exkursionen	10'229.10		14'000.00		13'515.50	
3181	Telefon, Porti, Frachten	6'579.70		10'100.00		6'931.60	
3189	Dienstleistungen Dritter	15'766.35		22'500.00		20'422.50	
3190	Allgemeiner Sachaufwand	1'284.45		2'000.00		1'544.40	
4322	Geleitete Schule Dorf	316'354.27		284'300.00		292'571.30	
	Saldo		316'354.27		284'300.00		292'571.30
3090	Allgemeiner Personalaufwand	19'582.95		15'000.00		4'727.90	
3102	Lehrmittel	29'775.65		33'000.00		42'684.35	
3103	Schulmaterial	74'272.22		62'000.00		70'274.60	

Schulgemeinde Küsnacht

Laufende Rechnung

Konto	Text	Rechnung 2009		Voranschlag 2009		Rechnung 2008	
		Aufwand	Ertrag	Aufwand	Ertrag	Aufwand	Ertrag
3104	Drucksachen	184.00		2'000.00		280.20	
3105	Zeitungen, Zeitschriften	1'194.35		1'800.00		1'399.15	
3111	Kauf Mobiliar, Geräte, Maschinen	54'062.30		36'000.00		42'594.70	
3151	Unterhalt Mobiliar, Geräte, Maschinen	5'457.05		22'500.00		16'267.05	
3160	Mieten, Benützungskosten	43'818.90		36'000.00		45'093.80	
3172	Aufwendungen für Klassenlager	23'939.55		20'000.00		18'705.80	
3173	Schulreisen, Ausflüge, Exkursionen	11'588.45		8'000.00		8'802.00	
3181	Telefon, Porti, Frachten	6'590.65		10'000.00		7'667.10	
3189	Dienstleistungen Dritter	45'603.20		37'000.00		33'988.65	
3190	Allgemeiner Sachaufwand	285.00		1'000.00		86.00	
4323	Geleitete Schule Goldbach	192'002.28	192'002.28	200'600.00	200'600.00	169'556.15	169'556.15
Saldo							
3090	Allgemeiner Personalaufwand	3'611.80		10'000.00		19'821.60	
3102	Lehrmittel	37'871.83		31'200.00		27'516.40	
3103	Schulmaterial	51'433.65		40'800.00		43'216.45	
3104	Drucksachen	249.55		2'000.00		236.35	
3105	Zeitungen, Zeitschriften	685.40		1'000.00		848.50	
3111	Kauf Mobiliar, Geräte, Maschinen	33'800.90		31'700.00		12'897.90	
3151	Unterhalt Mobiliar, Geräte, Maschinen	16'367.45		11'700.00		14'108.05	
3160	Mieten, Benützungskosten	219.20		500.00		319.80	
3172	Aufwendungen für Klassenlager	2'867.35		19'000.00		10'495.60	
3173	Schulreisen, Ausflüge, Exkursionen	8'517.40		8'000.00		7'135.70	
3181	Telefon, Porti, Frachten	3'819.95		6'000.00		3'919.25	
3189	Dienstleistungen Dritter	27'987.25		38'300.00		28'511.90	
3190	Allgemeiner Sachaufwand	4'570.55		400.00		528.65	

Schulgemeinde Küsnacht

Laufende Rechnung

Konto	Text	Rechnung 2009		Voranschlag 2009		Rechnung 2008	
		Aufwand	Ertrag	Aufwand	Ertrag	Aufwand	Ertrag
		215'422.97	215'422.97	248'000.00	248'000.00	184'011.25	184'011.25
3090	Allgemeiner Personalaufwand	12'352.15		15'300.00		14'156.20	
3102	Lehrmittel	41'971.87		33'000.00		35'727.90	
3103	Schulmaterial	45'172.45		37'000.00		38'777.50	
3104	Drucksachen	184.00		2'000.00		170.65	
3105	Zeitung, Zeitschriften	1'147.05		1'600.00		677.70	
3111	Kauf Mobiliar, Geräte, Maschinen	41'605.20		43'000.00		2'672.90	
3151	Unterhalt Mobiliar, Geräte, Maschinen	13'596.15		20'900.00		21'827.40	
3160	Mieten, Benützungskosten	38.00		500.00		326.00	
3172	Aufwendungen für Klassenlager	17'752.50		32'000.00		17'832.85	
3173	Schulreisen, Ausflüge, Exkursionen	8'827.20		9'100.00		6'434.60	
3181	Telefon, Porti, Frachten	5'625.40		10'000.00		7'045.65	
3189	Dienstleistungen Dritter	26'509.10		41'000.00		36'984.05	
3190	Allgemeiner Sachaufwand	641.90		2'600.00		1'377.85	
433	Oberstufe	5'386'730.99	1'348'055.05	5'636'800.00	983'900.00	5'193'092.53	1'197'501.50
	Saldo		4'038'675.94		4'652'900.00		3'995'591.03
4331	Sekundarschule	3'690'475.54	65'440.00	3'905'100.00	25'000.00	3'573'899.23	82'160.20
	Saldo		3'625'035.54		3'880'100.00		3'491'739.03
3022	Zulagen	483'363.70		414'800.00		505'073.35	
3030	Sozialleistungen	69'269.85		67'000.00		61'824.25	
3080	Aushilfsentschädigungen	53'482.80		20'000.00		46'356.00	
3090	Allgemeiner Personalaufwand	3'991.10		22'000.00		14'078.85	
3102	Lehrmittel	104'290.89		108'000.00		96'166.18	
3103	Schulmaterial	172'240.05		167'000.00		163'192.20	

Schulgemeinde Küsnacht

Laufende Rechnung

Konto	Text	Rechnung 2009		Voranschlag 2009		Rechnung 2008	
		Aufwand	Ertrag	Aufwand	Ertrag	Aufwand	Ertrag
3104	Drucksachen	627.90		2'000.00			
3105	Zeitungen, Zeitschriften	4'560.87		7'000.00		2'546.40	
3111	Kauf Mobiliar, Geräte, Maschinen	60'555.03		65'200.00		91'218.25	
3151	Unterhalt Mobiliar, Geräte, Maschinen	27'582.30		47'000.00		38'113.85	
3160	Mieten, Benützungskosten	5'744.20		2'200.00		1'582.00	
3172	Aufwendungen für Klassenlager	59'573.75		70'000.00		66'305.00	
3173	Schulreisen, Ausflüge, Exkursionen	25'051.50		25'000.00		23'525.60	
3181	Telefon, Porti, Frachten	3'527.30		8'000.00		3'838.45	
3189	Dienstleistungen Dritter	79'990.25		93'400.00		82'637.55	
3190	Allgemeiner Sachaufwand	213.30		2'000.00		460.25	
3519	Entschädigungen an den Kanton	1'625'843.75		1'536'000.00		1'505'760.05	
3529	Entschädigungen an andere Gemeinden bzw. Dritte	910'567.00		1'248'500.00		871'221.00	
4369	Rückstellungen Dritter		1'440.00				60.00
4529	Entschädigungen anderer Gemeinden		64'000.00		25'000.00		82'100.20
4332	Weiterbildungs- und Berufswahlschulen	1'696'255.45	1'282'615.05	1'731'700.00	958'900.00	1'619'193.30	1'115'341.30
	Saldo		413'640.40		772'800.00		503'852.00
3021	Besoldungen	1'164'636.40		1'200'700.00		1'161'752.15	
3022	Zulagen	59'928.30		61'000.00		54'497.40	
3030	Sozialleistungen	243'893.75		239'000.00		224'432.05	
3080	Ausfallsentschädigungen	25'607.45		5'000.00		4'589.15	
3090	Allgemeiner Personalaufwand	4'912.30		10'000.00		6'173.00	
3102	Lehrmittel	16'158.75		16'000.00		18'523.20	
3103	Schulmaterial	59'369.10		66'000.00		62'292.90	
3104	Drucksachen	7'755.35		9'000.00		6'552.25	
3105	Zeitungen, Zeitschriften	944.45		1'500.00		1'528.75	
3111	Kauf Mobiliar, Geräte, Maschinen	35'359.30		32'000.00		22'308.25	

Schulgemeinde Küsnacht

Laufende Rechnung

Konto	Text	Rechnung 2009		Voranschlag 2009		Rechnung 2008	
		Aufwand	Ertrag	Aufwand	Ertrag	Aufwand	Ertrag
3151	Unterhalt Mobiliar, Geräte, Maschinen	15'066.45		20'000.00		6'135.35	
3172	Aufwendungen für Klassenlager	19'875.70		30'000.00		32'083.60	
3173	Schulreisen, Ausflüge, Exkursionen	2'082.90		6'500.00		1'631.75	
3181	Telefon, Porti, Frachten	2'656.70		4'000.00		2'743.25	
3189	Dienstleistungen Dritter	37'244.15		28'000.00		13'020.50	
3190	Allgemeiner Sachaufwand	764.40		3'000.00		929.75	
4331	Schulgelder		85'740.00		104'900.00		167'533.30
4329	Entschädigungen anderer Gemeinden		760'210.05		704'000.00		663'010.00
4600	Bundesbeiträge		20'260.00		20'000.00		25'260.00
4610	Staatsbeiträge		416'405.00		130'000.00		259'538.00
435	Sonderschulung	2'778'341.60	61'445.90	2'917'100.00	68'500.00	3'232'420.55	268'229.15
	Saldo		2'716'895.70		2'848'600.00		2'964'191.40
4351	Sonderschulung,	1'608'413.15	57'870.00	1'600'900.00	38'500.00	1'771'566.55	117'761.10
	Heimversorgung						
	Saldo		1'550'543.15		1'562'400.00		1'653'805.45
3529	Entschädigungen an andere Gemeinden	206'250.00		225'000.00		191'571.45	
3610	Beiträge an den Kanton			20'000.00		22'680.00	
3651	Beiträge an private Institutionen	1'395'603.15		1'352'900.00		1'554'435.10	
3661	Beiträge an Private	6'560.00		3'000.00		2'880.00	
4369	Rückstellungen Dritter		32'083.00		20'000.00		26'511.10
4610	Staatsbeiträge		25'787.00		18'500.00		91'250.00
4352	Sonderpädagogische Massnahmen	610'484.15		767'900.00	20'000.00	882'019.80	147'247.65
	Saldo		610'484.15		747'900.00		734'772.15
302101	Logopäden	180'766.95		207'600.00		279'533.75	

Schulgemeinde Küsnacht

Laufende Rechnung

Konto	Text	Rechnung 2009		Voranschlag 2009		Rechnung 2008	
		Aufwand	Ertrag	Aufwand	Ertrag	Aufwand	Ertrag
302102	Heilpädagogische Förderlehrer	197'849.45		291'700.00		344'624.95	
302103	Psychomotorik Fachlehrer	138'129.50		149'600.00		132'318.30	
3030	Sozialleistungen	93'738.25		119'000.00		125'542.80	
4369	Rückstellungen Dritter				20'000.00		72'975.65
4610	Staatsbeiträge						74'272.00
4353	Deutsch für Fremdsprachige	448'506.60	3'575.90	489'900.00	10'000.00	484'272.20	3'220.40
Saldo		444'930.70		479'900.00		481'051.80	
3021	Besoldungen	367'132.85		409'900.00		408'388.30	
3030	Sozialleistungen	81'373.75		80'000.00		75'883.90	
4369	Rückstellungen Dritter		3'575.90		10'000.00		3'220.40
4354	Verschiedene Therapien	110'937.70		58'400.00		94'562.00	
Saldo		110'937.70	110'937.70	58'400.00	58'400.00	94'562.00	94'562.00
3189	Dienstleistungen Dritter	110'937.70		58'400.00		94'562.00	
436	Bildungswesen, Übriges	175'376.55	57'006.50	169'500.00	68'500.00	164'528.10	60'349.00
Saldo			118'370.05		101'000.00		104'179.10
4360	Hauswirtschaftliche Fortbildungskurse	175'376.55	57'006.50	169'500.00	68'500.00	164'528.10	60'349.00
Saldo			118'370.05		101'000.00		104'179.10
3021	Besoldungen	154'428.85		141'800.00		141'780.85	
3030	Sozialleistungen	10'760.85		14'000.00		12'719.95	
3090	Allgemeiner Personalaufwand	703.35		1'200.00		251.40	
3103	Schulmaterial	3'713.10		4'000.00		4'108.75	
3104	Drucksachen, Inserate	762.55		1'500.00		1'449.35	
3111	Kauf Mobilien, Geräte, Maschinen	980.00		4'000.00		3'208.00	

Schulgemeinde Küsnacht

Laufende Rechnung

Konto	Text	Rechnung 2009		Voranschlag 2009		Rechnung 2008	
		Aufwand	Ertrag	Aufwand	Ertrag	Aufwand	Ertrag
		3151	Unterhalt Mobiliar, Geräte, Maschinen	4'027.85		3'000.00	
4332	Kursgelder		28'518.50		27'500.00		26'606.00
4600	Bundesbeiträge		8'184.00		11'000.00		9'821.00
4610	Staatsbeiträge		20'304.00		30'000.00		23'922.00
438	Volksschule, Übriges	1'626'678.20	8'844.00	1'671'600.00	30'100.00	1'599'171.50	37'663.00
	Saldo		1'617'834.20		1'641'500.00		1'561'508.50
4381	Jugendbibliothek	19'974.50	324.00	27'400.00	500.00	24'299.45	215.00
	Saldo		19'650.50		26'900.00		24'084.45
3021	Besoldungen	13'349.90		14'000.00		13'469.90	
3030	Sozialleistungen			1'500.00			
3104	Drucksachen			300.00			
3105	Zeitungen, Zeitschriften	110.00		300.00		100.00	
3107	Bücher	5'223.50		7'500.00		7'556.20	
3190	Allgemeiner Sachaufwand	1'291.10		3'800.00		3'173.35	
4391	Lesegebühren		324.00		500.00		215.00
4382	Schülertransporte	206'753.50		191'700.00		217'197.15	
	Saldo		206'753.50		191'700.00		217'197.15
3010	Besoldungen	91'782.80		97'900.00		97'094.60	
3030	Sozialleistungen	18'384.20		19'000.00		17'237.00	
3090	Allgemeiner Personalaufwand			500.00			
3132	Betriebsmaterial Fahrzeuge	7'340.50		12'000.00		9'881.25	
3152	Unterhalt Fahrzeuge	22'978.85		12'000.00		9'769.70	
3181	Telefon, Porti, Frachten	415.40		800.00		845.80	
3182	Versicherungen, Steuern, Abgaben	3'790.00		4'500.00		3'706.00	

Schulgemeinde Küsnacht

Laufende Rechnung

Konto	Text	Rechnung 2009		Voranschlag 2009		Rechnung 2008	
		Aufwand	Ertrag	Aufwand	Ertrag	Aufwand	Ertrag
3189	Dienstleistungen Dritter	44'879.00		30'000.00		59'862.55	
3661	Beiträge an Private	17'182.75		15'000.00		18'800.25	
4383	Aufgabenhilfe	38'306.05		65'900.00		47'322.65	
	Saldo		38'306.05		65'900.00		47'322.65
3021	Besoldungen	37'897.05		59'900.00		47'155.30	
3030	Sozialleistungen	409.00		6'000.00		167.35	
4384	Examenkosten	15'140.70		20'000.00		17'099.40	
	Saldo		15'140.70		20'000.00		17'099.40
3185	Anlässe, Empfänge, Ehrungen	15'140.70		20'000.00		17'099.40	
4385	Schulsport	324'927.35		337'000.00		354'130.15	
	Saldo		324'927.35		337'000.00		354'130.15
3021	Besoldungen	44'909.15		42'300.00		45'451.65	
3022	Zulagen	2'982.00		700.00		2'360.00	
3030	Sozialleistungen	1'265.55		4'000.00		718.25	
3080	Aushilfsentschädigungen			500.00		163.95	
3171	Spesenentschädigungen	1'642.00		2'500.00		1'504.30	
3189	Dienstleistungen Dritter	26'282.15		21'000.00		22'150.00	
3621	Beiträge an Gemeinden, Zweckverbände	247'846.50		266'000.00		281'782.00	
4386	Versicherungen	48'604.40		55'000.00		51'037.95	
	Saldo		48'604.40		55'000.00		51'037.95
3182	Versicherungen, Steuern, Abgaben	48'604.40		55'000.00		51'037.95	

Schulgemeinde Küsnacht

Laufende Rechnung

Konto	Text	Rechnung 2009		Voranschlag 2009		Rechnung 2008	
		Aufwand	Ertrag	Aufwand	Ertrag	Aufwand	Ertrag
3030	Sozialleistungen	38'504.25		24'000.00		25'649.15	
3080	Aushilfeentschädigungen	421.55		8'000.00		2'947.95	
3090	Allgemeiner Personalaufwand	3'724.90		3'000.00		2'193.05	
3101	Büromaterial	505.80		700.00		448.60	
3111	Kauf Mobilier, Geräte, Maschinen	6'838.30		10'000.00		1'373.05	
3131	Betriebs- / Verbrauchsmaterial	3'553.25		4'000.00		2'041.50	
3134	Lebensmittel	1'627.10		3'000.00		1'289.40	
3135	Wareneinkauf	3'592.80		4'000.00		2'580.25	
3151	Unterhalt Mobilier, Geräte, Maschinen	64.55		2'000.00		243.20	
3172	Aufwendungen für Klassenlager	1'459.00					
3173	Schulreisen, Ausflüge, Exkursionen	288.30		1'000.00		917.80	
3181	Telefon, Porti, Frachten	396.00		1'000.00		449.00	
3189	Dienstleistungen Dritter	46'712.90		55'000.00		36'708.75	
3190	Allgemeiner Sachaufwand	250.20		1'000.00		373.40	
4369	Rückstellungen Dritter		108'409.50		95'000.00		76'476.85
4392	KICK Dorf	549'881.90	222'149.40	608'500.00	300'000.00	555'703.90	258'385.30
	Saldo		327'732.50		308'500.00		297'318.60
3010	Besoldungen	318'103.45		334'500.00		336'011.90	
3030	Sozialleistungen	54'868.90		50'000.00		50'117.10	
3080	Aushilfeentschädigungen	23'933.75		25'800.00		12'921.30	
3090	Allgemeiner Personalaufwand	52.50		3'000.00		195.25	
3101	Büromaterial	486.55		1'500.00		231.60	
3111	Kauf Mobilier, Geräte, Maschinen	6'405.25		3'000.00		2'022.70	
3121	Wasser, Energie, Heizung, Entsorgung	269.95		1'500.00		649.20	
3131	Betriebs- / Verbrauchsmaterial	3'695.90		5'300.00		2'611.10	
3134	Lebensmittel	4'921.80		5'800.00		3'460.85	

Schulgemeinde Küsnacht

Laufende Rechnung

Konto	Text	Rechnung 2009		Voranschlag 2009		Rechnung 2008	
		Aufwand	Ertrag	Aufwand	Ertrag	Aufwand	Ertrag
3135	Wareneinkauf	1'816.55		4'200.00		1'549.25	
3151	Unterhalt Mobiliar, Geräte, Maschinen	1'662.70		2'100.00		477.70	
3160	Mieten, Pacht, Benützungskosten	14'787.05		14'200.00		14'706.00	
3173	Schulreisen, Ausflüge, Exkursionen	2'462.60		4'500.00		5'011.85	
3181	Telefon, Porti, Frachten	1'468.45		2'100.00		1'459.50	
3189	Dienstleistungen Dritter	114'946.50		150'000.00		124'214.40	
3190	Allgemeiner Sachaufwand			1'000.00		64.20	
4369	Rückstellungen Dritter		222'149.40		300'000.00		258'385.30
4393	KICK Goldbach	359'987.20	180'051.10	339'600.00	185'000.00	240'742.70	168'909.00
	Saldo		179'936.10		154'600.00		71'833.70
3010	Besoldungen	226'160.80		196'800.00		144'799.30	
3030	Sozialleistungen	35'224.25		37'000.00		17'153.50	
3080	Aushilfsentschädigungen	4'687.50		10'000.00		3'803.70	
3090	Allgemeiner Personalaufwand	760.00		4'500.00		1'062.25	
3101	Büromaterial	884.10		700.00		607.05	
3111	Kauf Mobiliar, Geräte, Maschinen	4'629.50		4'000.00		1'579.45	
3131	Betriebs- / Verbrauchsmaterial	3'287.00		4'000.00		2'862.60	
3134	Lebensmittel	2'191.05		3'000.00		1'680.05	
3135	Wareneinkauf	4'848.60		4'000.00		1'944.00	
3151	Unterhalt Mobiliar, Geräte, Maschinen	373.90		1'000.00		336.20	
3160	Mieten, Pacht, Benützungskosten	5'000.00					
3173	Schulreisen, Ausflüge, Exkursionen	478.30		2'000.00		464.85	
3181	Telefon, Porti, Frachten	1'158.20		1'600.00		1'106.75	
3189	Dienstleistungen Dritter	70'207.50		70'000.00		62'822.15	
3190	Allgemeiner Sachaufwand	96.50		1'000.00		520.85	
4369	Rückstellungen Dritter		180'051.10		185'000.00		168'909.00

Schulgemeinde Küsnacht

Laufende Rechnung

Konto	Text	Rechnung 2009		Voranschlag 2009		Rechnung 2008	
		Aufwand	Ertrag	Aufwand	Ertrag	Aufwand	Ertrag
4394	KICK Heslibach	74'124.80	100'381.60	81'800.00	30'000.00		
	Saldo	26'256.80		51'800.00			
3010	Besoldungen	24'497.75		50'500.00			
3030	Sozialleistungen	797.40		5'000.00			
3080	Aushilfsentschädigungen	6'274.05		4'000.00			
3090	Allgemeiner Personalaufwand	579.15		800.00			
3101	Büromaterial	862.00		1'000.00			
3111	Kauf Mobiliar, Geräte, Maschinen	2'286.90		2'000.00			
3121	Wasser, Energie, Heizung, Entsorgung			500.00			
3131	Betriebs- / Verbrauchsmaterial	1'651.85		1'500.00			
3134	Lebensmittel	994.60		1'000.00			
3135	Wareneinkauf	2'313.75		1'000.00			
3151	Unterhalt Mobiliar, Geräte, Maschinen	648.50		500.00			
3173	Schulreisen, Ausflüge, Exkursionen			500.00			
3181	Telefon, Porti, Frachten			500.00			
3189	Dienstleistungen Dritter	30'075.55		12'500.00			
3190	Allgemeiner Sachaufwand	3'143.30		500.00			
4369	Rückstellungen Dritter		100'381.60		30'000.00		
44	Schulgesundheits- und Sozialdienst	372'186.45	69'035.00	431'800.00	40'000.00	290'802.65	
	Saldo		303'151.45		391'800.00		290'802.65
440	Schulgesundheitsdienst	302'668.05		355'600.00	40'000.00	290'802.65	
	Saldo		302'668.05		315'600.00		290'802.65

Schulgemeinde Küsnacht

Laufende Rechnung

Konto	Text	Rechnung 2009		Voranschlag 2009		Rechnung 2008	
		Aufwand	Ertrag	Aufwand	Ertrag	Aufwand	Ertrag
4401	Schulgesundheitsdienst	212'964.95		224'700.00		207'385.90	
	Saldo		212'964.95		224'700.00		207'385.90
3010	Besoldungen	2'894.10		5'000.00		2'837.75	
3030	Sozialleistungen	11.70		500.00		5.10	
3171	Spesenentschädigungen			1'000.00			
3189	Dienstleistungen Dritter	9'250.00		12'000.00		11'000.00	
3190	Allgemeiner Sachaufwand			200.00		350.00	
3621	Beiträge schulpyschologischer Beratungsdienst	200'809.15		206'000.00		193'193.05	
4402	Schulzahnpflege	89'703.10		130'900.00		83'416.75	
	Saldo		89'703.10		90'900.00		83'416.75
3010	Besoldungen	9'688.80		9'200.00		7'746.85	
3030	Sozialleistungen	758.60		2'000.00		511.65	
3090	Allgemeiner Personalaufwand	215.80		500.00		354.40	
3102	Lehrmittel	199.00		300.00		145.30	
3103	Schulmaterial	510.20		1'800.00		783.95	
3171	Spesenentschädigungen			100.00			
3189	Dienstleistungen Dritter	76'712.20		100'000.00		69'867.80	
3190	Allgemeiner Sachaufwand	1'618.50		7'000.00		4'006.80	
3661	Beiträge an Private			10'000.00			
4349	Dienstleistungsentschädigungen				40'000.00		
441	Sozialdienst	69'518.40		76'200.00			
	Saldo		483.40		76'200.00		
4411	Schulsozialarbeit	69'518.40		76'200.00			
	Saldo		483.40		76'200.00		

Schulgemeinde Küsnacht

Laufende Rechnung

Konto	Text	Rechnung 2009		Voranschlag 2009		Rechnung 2008	
		Aufwand	Ertrag	Aufwand	Ertrag	Aufwand	Ertrag
3010	Besoldungen	52'687.85		58'100.00			
3030	Sozialleistungen	8'684.60		10'000.00			
3080	Aushilfsentschädigung			1'000.00			
3090	Allgemeiner Personalaufwand	500.55		1'500.00			
3101	Büromaterial	135.85		500.00			
3104	Drucksachen, Inserate, Publikationen	79.75		1'000.00			
3111	Kauf Mobiliar, Geräte, Maschinen	1'149.00					
3181	Telefon, Porti, Frachten			600.00			
3189	Dienstleistungen Dritter	3'636.90		500.00			
3190	Allgemeiner Sachaufwand	2'643.90		3'000.00			
4610	Schulsozialarbeit, Staatsbeiträge		69'035.00				
45	Ferienheime, Kolonien, Skilager	374'341.40	140'832.00	431'500.00	121'300.00	395'093.45	132'019.10
	Saldo		233'509.40		310'200.00		263'074.35
451	Ferienheime	287'864.80	93'881.00	337'900.00	82'800.00	303'142.80	78'972.10
	Saldo		193'983.80		255'100.00		224'170.70
4511	Sarrn	181'134.00	51'191.00	205'100.00	43'400.00	221'293.15	46'204.50
	Saldo		129'943.00		161'700.00		175'088.65
3010	Besoldungen	23'839.90		23'800.00		21'907.80	
3030	Sozialleistungen	3'862.10		4'000.00		3'779.25	
3080	Aushilfsentschädigungen			1'000.00		356.20	
3090	Allgemeiner Personalaufwand			500.00			
3111	Kauf Mobiliar, Geräte, Maschinen	5'544.90		5'000.00		140'364.60	
3121	Wasser, Energie, Heizung, Entsorgung	17'518.90		28'000.00		19'301.85	
3131	Betriebs-/Verbrauchsmaterial	3'693.40		4'000.00		4'579.00	

Schulgemeinde Küsnacht

Laufende Rechnung

Konto	Text	Rechnung 2009		Voranschlag 2009		Rechnung 2008	
		Aufwand	Ertrag	Aufwand	Ertrag	Aufwand	Ertrag
		104'514.05		115'000.00		9'270.55	
3141	Baulicher Unterhalt	2'782.10		2'500.00		587.80	
3151	Unterhalt Mobilier, Geräte, Maschinen	734.40		1'300.00		733.15	
3181	Telefon, Porti, Frachten	15'929.40		18'000.00		18'630.75	
3182	Versicherungen, Steuern, Abgaben	2'714.85		1'000.00		860.80	
3189	Dienstleistungen Dritter			1'000.00		921.40	
3190	Allgemeiner Sachaufwand						8'400.00
4271	Mietzinsen		8'400.00		8'400.00		
4341	Benützungsgebühren		42'791.00		35'000.00		37'804.50
4512	Ste-Croix	106'730.80	42'690.00	132'800.00	39'400.00	81'849.65	32'767.60
	Saldo		64'040.80		93'400.00		49'082.05
3010	Besoldungen	29'628.60		30'000.00		29'133.60	
3030	Sozialleistungen	4'993.35		6'000.00		4'576.80	
3080	Aushilfsentschädigungen	417.90		1'000.00			
3090	Allgemeiner Personalaufwand	300.00		500.00		300.00	
3111	Kauf Mobilier, Geräte, Maschinen	696.55		8'000.00		2'385.90	
3121	Wasser, Energie, Heizung, Entsorgung	21'207.90		27'000.00		22'042.75	
3131	Betriebs-/Verbrauchsmaterial	2'837.80		4'000.00		2'872.70	
3141	Baulicher Unterhalt	13'255.90		12'000.00		1'870.10	
3151	Unterhalt Mobilier, Geräte, Maschinen	1'028.00		2'000.00		1'961.50	
3181	Telefon, Porti, Frachten	1'581.30		1'500.00		1'714.90	
3182	Versicherungen, Steuern, Abgaben	18'421.50		9'800.00		14'829.05	
3189	Dienstleistungen Dritter			1'000.00			
3190	Allgemeiner Sachaufwand	12'362.00		30'000.00		162.35	
4271	Mietzinsen		4'392.00		4'400.00		4'392.00
4341	Benützungsgebühren		38'298.00		35'000.00		28'375.60

Schulgemeinde Küsnacht

Laufende Rechnung

Konto	Text	Rechnung 2009		Voranschlag 2009		Rechnung 2008	
		Aufwand	Ertrag	Aufwand	Ertrag	Aufwand	Ertrag
452	Ferientolonien, Skilager	86'476.60	46'951.00	93'600.00	38'500.00	91'950.65	53'047.00
	Saldo		39'525.60		55'100.00		38'903.65
4520	Ferientolonien, Skilager	86'476.60	46'951.00	93'600.00	38'500.00	91'950.65	53'047.00
	Saldo		39'525.60		55'100.00		38'903.65
3010	Besoldungen	8'371.00		1'400.00		880.00	
3131	Betriebs-/Verbrauchsmaterial	1'569.75		2'000.00		3'071.95	
3133	Medizinischer Bedarf	400.65		500.00		701.65	
3134	Lebensmittel	22'582.50		25'000.00		23'811.05	
3160	Mieten, Benützungskosten	1'007.65		2'000.00		901.80	
3171	Spesenentschädigungen	1'948.00		2'000.00		2'063.00	
3181	Telefon, Porti, Frachten	3.80		200.00		60.00	
3189	Dienstleistungen Dritter	48'927.75		55'000.00		57'906.10	
3190	Allgemeiner Sachaufwand	1'665.50		5'500.00		2'555.10	
4369	Rückstellungen Dritter						
4392	Allgemeine Entgelte		46'951.00		38'000.00		52'947.00
					500.00		100.00
46	Liegenschaften, Anlagen	4'278'528.66	1'512'281.15	4'194'100.00	1'333'700.00	4'460'677.10	1'372'283.75
	Saldo		2'766'247.51		2'860'400.00		3'088'393.35
461	Verwaltungsliegenschaften	3'951'423.66	1'184'984.10	3'838'400.00	1'010'500.00	4'106'678.00	1'055'455.30
	Saldo		2'766'439.56		2'827'900.00		3'051'222.70
4610	Verwaltungsliegenschaften Sammelkonto	3'951'423.66	1'184'984.10	3'838'400.00	1'010'500.00	4'106'678.00	1'055'455.30
	Saldo		2'766'439.56		2'827'900.00		3'051'222.70
3010	Besoldungen	1'814'138.70		1'822'000.00		1'595'571.10	
3030	Sozialleistungen	331'049.55		319'800.00		264'910.85	

Schulgemeinde Küsnacht

Laufende Rechnung

Konto	Text	Rechnung 2009		Voranschlag 2009		Rechnung 2008	
		Aufwand	Ertrag	Aufwand	Ertrag	Aufwand	Ertrag
		3080	Aushilfsentschädigungen	112'978.50		62'300.00	
3090	Allgemeiner Personalaufwand	7'751.75		17'100.00		5'318.00	
3111	Kauf Mobililiar, Geräte, Maschinen	66'363.85		53'800.00		39'930.15	
3121	Wasser, Energie, Heizung, Entsorgung	787'443.50		898'300.00		894'102.70	
3131	Betriebs-/Verbrauchsmaterial	133'163.71		117'000.00		117'440.90	
3141	Baulicher Unterhalt	590'992.65		430'100.00		1'028'305.20	
3151	Unterhalt Mobililiar, Geräte, Maschinen	12'536.45		12'000.00		10'009.65	
3160	Mieten, Benützungskosten			4'000.00			
3181	Telefon, Porti, Frachten	2'590.20		3'500.00		2'605.05	
3182	Versicherungen, Steuern, Abgaben	52'683.30		51'000.00		48'722.90	
3189	Dienstleistungen Dritter	39'731.50		47'000.00		39'704.25	
3190	Allgemeiner Sachaufwand			500.00			
4271	Mietzinsen		899'594.25		762'900.00		801'874.15
4341	Benützungsgebühren		123'333.15		100'400.00		105'476.90
4369	Rückerstattungen Dritter		162'056.70		147'200.00		148'104.25
465	Finanzliegenschaften	327'105.00	327'297.05	355'700.00	323'200.00	353'999.10	316'828.45
	Saldo	192.05			32'500.00		37'170.65
4650	Finanzliegenschaften Sammelkonto	327'105.00	327'297.05	355'700.00	323'200.00	353'999.10	316'828.45
	Saldo	192.05			32'500.00		37'170.65
3010	Besoldungen	28'862.00		700.00		12'996.40	
3030	Sozialleistungen	6'279.45		100.00		1'775.85	
3121	Wasser, Energie, Heizung, Entsorgung	25'058.00		67'500.00		43'929.95	
3141	Baulicher Unterhalt	27'784.85		31'000.00		28'218.90	
3182	Versicherungen, Steuern, Abgaben	2'354.35		2'400.00		2'228.95	
3920	Anteil Passivzinsen	236'766.35		254'000.00		264'849.05	

Schulgemeinde Küsnacht

Laufende Rechnung

Konto	Text	Rechnung 2009		Voranschlag 2009		Rechnung 2008	
		Aufwand	Ertrag	Aufwand	Ertrag	Aufwand	Ertrag
4231	Mietzinse		301'476.00		296'300.00		293'846.00
4369	Rückerstattungen Dritter		25'821.05		26'900.00		22'982.45

Schulgemeinde Küsnacht

Investitionsrechnung Verwaltungsvermögen

Konto	Text	Rechnung 2009		Voranschlag 2009		Rechnung 2008	
		Ausgaben	Einnahmen	Ausgaben	Einnahmen	Ausgaben	Einnahmen
4	Schulgemeinde	4'723'276.90		5'880'000.00		5'184'549.65	
	Saldo		4'723'276.90		5'880'000.00		5'184'549.65
46	Liegenschaften, Anlagen	4'723'276.90		5'880'000.00		5'184'549.65	
	Saldo		4'723'276.90		5'880'000.00		5'184'549.65
461	Verwaltungsliegenschaften	4'723'276.90		5'880'000.00		5'184'549.65	
	Saldo		4'723'276.90		5'880'000.00		5'184'549.65
4610	Verwaltungsliegenschaften Sammelkonto	4'723'276.90		5'880'000.00		5'184'549.65	
	Saldo		4'723'276.90		5'880'000.00		5'184'549.65
5034	Sanierungen	4'723'276.90		5'880'000.00		5'184'549.65	

Schulgemeinde Küsnacht

Investitionsrechnung Finanzvermögen

Konto	Text	Rechnung 2009		Voranschlag 2009		Rechnung 2008	
		Ausgaben	Einnahmen	Ausgaben	Einnahmen	Ausgaben	Einnahmen
4	Schulgemeinde	426'513.55				222'477.00	
	Saldo		426'513.55				222'477.00
46	Liegenschaften, Anlagen	426'513.55				222'477.00	
	Saldo		426'513.55				222'477.00
465	Finanzliegenschaften	426'513.55				222'477.00	
	Saldo		426'513.55				222'477.00
4650	Finanzliegenschaften Sammelkonto	426'513.55				222'477.00	
	Saldo		426'513.55				222'477.00
7024	Sanierungen	426'513.55				222'477.00	

Schulgemeinde Küsnacht

Verzeichnis der Verpflichtungskredite: Verwaltungsvermögen

Konto	Text	Gesamtkredit		Objektstand		Abweichung		Rechnung 2009	
		Saldo	S/H	Saldo	S/H	Saldo	S/H	Ausgaben	Einnahmen
	Gesamttotal	23'642'682.00	S	21'370'582.75	S	-2'272'100.00		4'723'276.90	
	Saldo								4'723'276.90
46	Liegenschaften, Anlagen	23'642'682.00	S	21'370'582.75	S	-2'272'100.00		4'723'276.90	
	Saldo								4'723'276.90
461	Verwaltungsliegenschaften	23'642'682.00	S	21'370'582.75	S	-2'272'100.00		4'723'276.90	
	Saldo								4'723'276.90
4610	Verwaltungsliegenschaften Sammelkonto	23'642'682.00	S	21'370'582.75	S	-2'272'100.00		4'723'276.90	
	Saldo								4'723'276.90
4610.5034	Sanierungen	23'642'682.00	S	21'370'582.75	S	-2'272'100.00		4'723'276.90	
	Saldo								4'723'276.90
5034.41	Schulanlage Heslibach, Sanierung, Aus-/Neubau	19'452'000.00	S	19'368'398.80	S	-83'601.00		2'807'166.25	
5034.53	Schulhaus Erb, Projektierung Gesamtsanierung	201'227.00	S	22'071.15	S	-179'156.00		22'071.15	
5034.54	Schulhaus Goldbach, Projektierung			30'262.50	S	30'263.00		30'262.50	
5034.60	Schulhaus Limberg, Sanierung Küche/Heizung, Behebung Brandschutzmängel	2'220'000.00	S	1'650'434.00	S	-569'566.00		1'564'360.70	
5034.61	Schulhaus Itchnach, Behebung Brandschutzmängel	1'449'455.00	S	37'079.40	S	-1'412'376.00		37'079.40	
5034.63	Kindergarten Dörfli-Ischnach, Fassaden-/Dachsanierung	320'000.00	S	262'336.90	S	-57'663.00		262'336.90	

Schulgemeinde Küsnacht

Verzeichnis der Verpflichtungskredite Finanzvermögen

Konto	Text	Gesamtkredit		Objektstand		S/H	Abweichung		Rechnung 2009	
		Saldo	S/H	Saldo	S/H		Saldo	S/H	Ausgaben	Einnahmen
4650	Finanzliegenschaften Sammelkonto	720'000	S	648'990.55	S			-71'009.00	426'513.55	
	Saldo									426'513.55
4650.7024	Sanierungen	720'000	S	648'990.55	S			-71'009.00	426'513.55	
	Saldo									426'513.55
7024.8	Wohnhaus Boglerenstrasse 17, Aussenisolation	260'000	S	212'168.80	S			-47'831.00	28'346.25	
7024.9	Wohnhaus Weinmangasse 28/30, Aussensanierung	460'000	S	436'821.75	S			-23'178.00	398'167.30	

Schulgemeinde Küsnacht

Bilanz		Rechnung 2009				Rechnung 2008	
		Aktiven	Passiven	Aktiven	Passiven		
Konto	Text						
	Gesamttotal	32'568'122.06	32'568'122.06	36'934'613.51	36'934'613.51		
1	Aktiven	32'568'122.06		36'934'613.51			
10	Finanzvermögen	7'939'122.06		12'074'613.51			
100	Flüssige Mittel						
101	Guthaben	222'103.96		4'771'677.21			
102	Anlagen	7'711'632.10		7'285'118.55			
103	Transitorische Aktiven	5'386.00		17'817.75			
11	Verwaltungsvermögen	24'629'000.00		24'860'000.00			
114	Sachgüter	24'584'000.00		24'815'000.00			
115	Darlehen und Beteiligungen	45'000.00		45'000.00			
116	Investitionsbeiträge						
2	Passiven		32'568'122.06		36'934'613.51		
20	Fremdkapital		1'813'573.25		1'417'899.50		
200	Laufende Verpflichtungen		1'813'573.25		1'413'719.25		
204	Rückstellungen						
205	Transitorische Passiven				4'180.25		
21	Verrechnungen		21'571.05		22'263.10		
218	Übrige Verrechnungskonten						
219	Abschluss Verrechnungen		21'571.05		22'263.10		
23	Eigenkapital		30'732'977.76		35'494'450.91		
239	Eigenkapital		30'732'977.76		35'494'450.91		