

Gemeinde Küsnacht ZH

**Politische Gemeinde
Pensionskasse
Schulgemeinde**

Rechnungen 2008

Inhaltsverzeichnis

Politische Gemeinde

Bemerkungen	6
Übersicht	12
Laufende Rechnung / Zusammenzug nach Sachgruppen	14
Laufende Rechnung / Zusammenzug nach Aufgabenbereichen	15
Investitionen im Verwaltungsvermögen / Zusammenzug nach Sachgruppen	16
Investitionen im Finanzvermögen / Zusammenzug nach Sachgruppen	17
Bilanz	17
Abschreibungstabelle	18
Sonderrechnungen – Legate, Stiftungen	20
Schlussabrechnungen	22

Pensionskasse

Betriebsrechnung	32
Bilanz	33

Schulgemeinde


Bemerkungen	36
Übersicht	38
Laufende Rechnung / Zusammenzug nach Sachgruppen	40
Laufende Rechnung / Zusammenzug nach Aufgabenbereichen	41
Investitionen im Verwaltungsvermögen / Zusammenzug nach Sachgruppen	42
Investitionen im Finanzvermögen / Zusammenzug nach Sachgruppen	42
Bilanz	43
Abschreibungstabelle	43
Antrag der Gemeindebehörden	44
Mitteilung der Rechnungsprüfungskommission	44

Details Politische Gemeinde

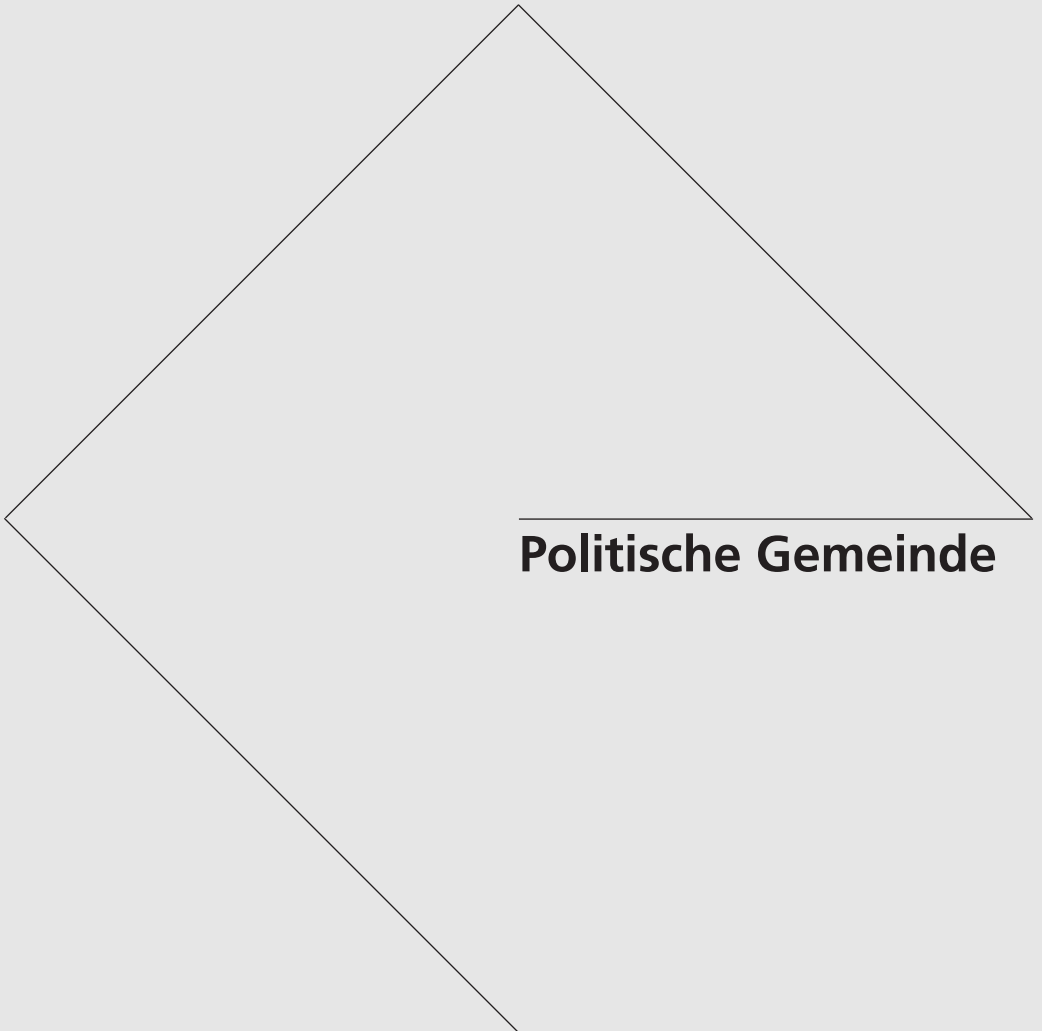
Laufende Rechnung	
– Steuerungsleistungen	46
– Bevölkerungsdienste	52
– Finanzdienste	56
– Liegenschaften und Freizeit	62
– Abteilung Hochbau	76
– Abteilung Tiefbau	81
– Sicherheit, Schutz, Rettung.	94
– Gesundheit.	101
– Soziales.	107
– Technische Betriebe.	114
Investitionsrechnung Verwaltungsvermögen.	126
Investitionsrechnung Finanzvermögen.	136
Verzeichnis der Verpflichtungskredite Verwaltungsvermögen	
– Finanzdienste.	138
– Liegenschaften und Freizeit	140
– Abteilung Hochbau.	142
– Abteilung Tiefbau	143
– Sicherheit, Schutz, Rettung.	147
– Gesundheit.	148
– Technische Betriebe.	150
Verzeichnis der Verpflichtungskredite Finanzvermögen.	160
Bilanz	161

Details Schulgemeinde

Laufende Rechnung	164
Investitionsrechnung Verwaltungsvermögen.	184
Investitionsrechnung Finanzvermögen.	185
Verzeichnis der Verpflichtungskredite Verwaltungsvermögen.	186
Verzeichnis der Verpflichtungskredite Finanzvermögen.	187
Bilanz	188



Gemeinde Küssnacht ZH



Politische Gemeinde

Bemerkungen zur Jahresrechnung

Politische Gemeinde

Das Wesentliche in Kürze

Die Jahresrechnung 2008 schliesst mit einem Ertragsüberschuss von 18,9 Millionen Franken, Nettoinvestitionen von 15,7 Millionen Franken und einem Bruttoüberschuss (Cashflow) von 34,0 Millionen Franken ab. Das Reinvermögen beträgt 165,0 Millionen Franken.

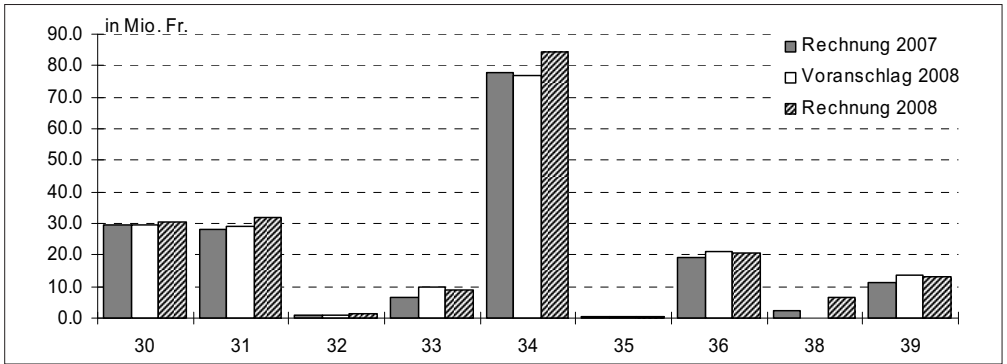
Wie schon mit dem Finanzplan 2008–2012 (erstellt im Sommer 2008) angekündigt, ist dieses Ergebnis rund 20,6 Millionen Franken besser als erwartet. Die Gründe sind – trotz grösserer Finanzausgleichszahlung – vor allem auf höhere Steuer- und Vermögenserträge sowie Mehrerträge bei den Entgelten zurückzuführen. Die Nettoinvestitionen im Verwaltungsvermögen sind 5,7 Millionen Franken tiefer als budgetiert, weil weniger gebaut wurde. Das Reinvermögen hat sich um 18,6 Millionen Franken erhöht.

Laufende Rechnung

Die Laufende Rechnung der Politischen Gemeinde schliesst bei Aufwendungen von Fr. 197'895'540.55, davon Fr. 84'464'440.– Finanzausgleich, und Erträgen von Fr. 216'757'002.12 mit einem Ertragsüberschuss von Fr. 18'861'461.57 (Voranschlag = Aufwandüberschuss Fr. 1'723'600.–) ab. Die wesentlichsten Unterschiede zwischen Rechnungsergebnis 2008 und Voranschlag 2008 zeigen sich bei folgenden Positionen:

Rechnung 2008 gegenüber	Voranschlag 2008	
	in Mio.Fr.	in %
Aufwand		
Personalaufwand	+ 0,85	+ 2,8
Sachaufwand.	+ 2,82	+ 8,8
Passivzinsen.	+ 0,16	+ 13,5
Abschreibungen	- 0,94	- 10,3
Finanzausgleich.	+ 7,46	+ 8,8
Entschädigungen an andere Gemeinwesen.	+ 0,05	+ 8,5
Betriebs- und Defizitbeiträge	- 0,24	- 1,1
Einlagen in Spezialfinanzierungen	+ 6,43	+ 100,0
Interne Verrechnungen	- 0,32	- 2,5
Mehraufwand.	+ 16,27	+ 8,2
Ertrag		
Steuern	+ 24,54	+ 18,7
Vermögenserträge	+ 3,11	+ 28,8
Entgelte	+ 9,22	+ 16,8
Anteile und Beiträge ohne Zweckbindung	+ 0,46	+ 40,1
Rückerstattungen von Gemeinwesen.	- 0,04	- 2,5
Beiträge mit Zweckbindung.	+ 0,04	+ 1,0
Entnahmen aus Spezialfinanzierungen	- 0,15	- 100,0
Interne Verrechnungen	- 0,32	- 2,5
Mehrerertrag	+ 36,86	+ 17,0

Gesamtaufwand der Laufenden Rechnung unterteilt nach Sachgruppen



30 Personalaufwand	34 Anteile/Beiträge ohne Zweckbindung (Finanzausgleich)
31 Sachaufwand	35 Entschädigungen an andere Gemeinwesen
32 Passivzinsen	36 Betriebs- und Defizitbeiträge
33 Abschreibungen	38 Einlagen in Spezialfinanzierungen und Stiftungen
	39 Interne Verrechnungen

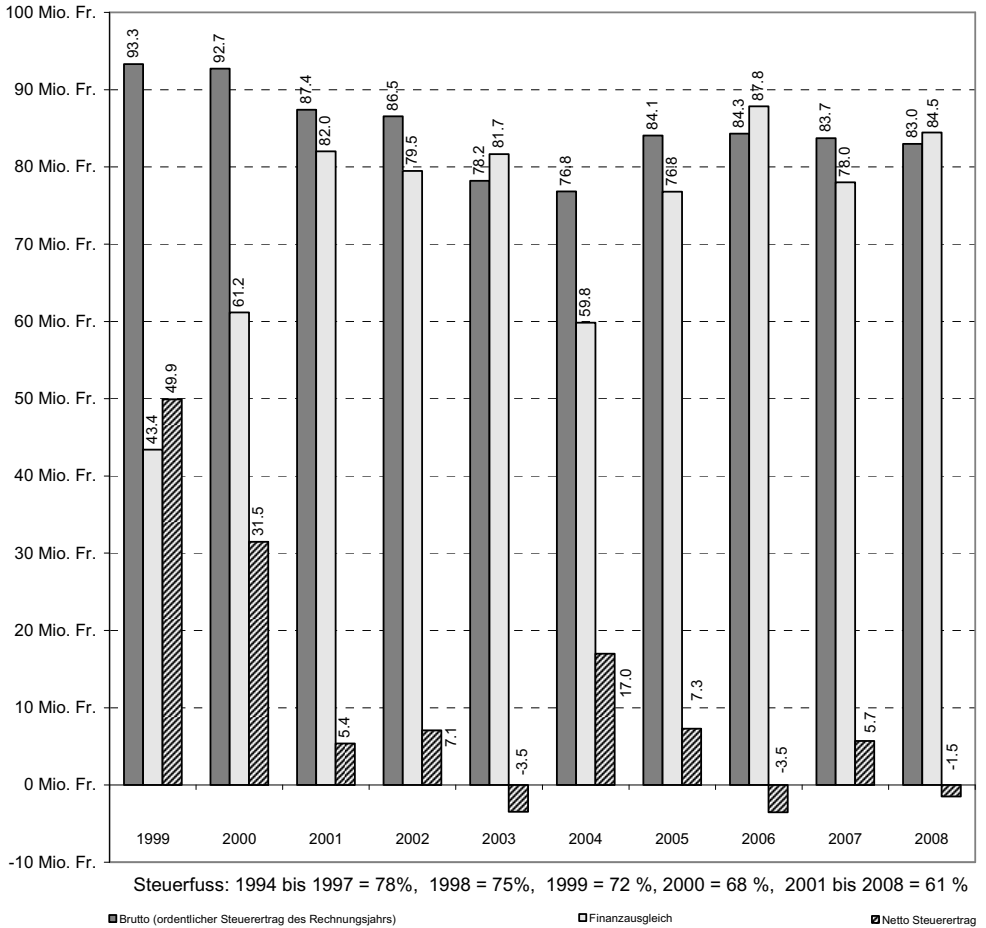
Die **Personalkosten** liegen 2,8% über dem Voranschlag. Für 2008 wurde eine Personalkostensteigerung von 2,4% budgetiert; die individuellen Anpassungen betragen rund 1,0% und analog der Regelung des Kantons für das Staatspersonal wurde auf den 1.1.2008 ein Teuerungsausgleich von 1,8% gewährt. Der Kostenanstieg ist im weiteren auf die Wiederbesetzung bewilligter Stellen, Stellenplanerweiterungen im Steueramt sowie in der Sozialabteilung und Aushilfen auf Grund von Arbeitsausfällen und Stellenvakanzen bei Austritten zurückzuführen. Ferner musste in den Heimen wegen Langzeiterkrankungen zusätzliches Pflegepersonal eingestellt werden. Die Gemeindegewerke haben zudem im Zusammenhang mit der Verselbstständigung die Überzeit- und Ferienguhaben ihres Personals einmalig abgegrenzt. Die **Sachaufwendungen** sind sowohl gegenüber der Rechnung 2007 als auch dem Voranschlag 2008 angestiegen. Für die Erhöhung verantwortlich sind vor allem die baulichen Unterhalts-, Stromankaufs- und Gasankaufskosten. Die **Passivzinsen** halten sich im Rahmen der veranschlagten Beträge. Weil weniger investiert wurde, fielen weniger **Abschreibungen** an.

Die Rechnung des Kantons für den **Finanzausgleich** belief sich auf **Fr. 84'464'440.-** (2007 Fr. 78'018'502. -); 7,46 Millionen Franken mehr als budgetiert.

Die **Betriebs-/Defizitbeiträge** haben sich weiter leicht reduziert. Die Gemeindebetriebe (Abwasserentsorgung, Abfallentsorgung, Elektrizitätsversorgung, Gasversorgung, Wasserversorgung und R/TV/Datennetz) konnten – auch dank des Wechsels vom hydrologischen Jahr (1.10. bis 30.9.) auf das Kalenderjahr – rund 6,43 Millionen Franken an Betriebsgewinnen in ihre **Spezialfinanzierungskonti** (Ausgleichskonten für Gewinne und Verluste) einlegen.

Bei den **Steuern** ergeben sich gegenüber dem Budget 2008 Mehrerträge von rund 24,54 Millionen Franken. Zurückzuführen ist der Zuwachs auf höhere Ordentliche Steuern des Vorjahres und der früheren Jahre, mehr Quellensteuern und vor allem aber auf bedeutend höhere Grundstückgewinnsteuern.

Effektiver Steuerertrag



Die Zunahme der **Vermögenserträge** ist auf mehr Zinseinnahmen auf Steuern und Festgeldanlagen zurückzuführen. Die **Entgelte** liegen vor allem wegen des Wechsels vom hydrologischen Jahr (1.10. bis 30.9.) auf das Kalenderjahr beim Strom-, Gas- und Wasserverkauf, aber auch bei den Kehricht-, Klär- und Antennengebühren über den Vorschlagswerten. Ebenfalls erhöht haben sich die Ertragnisse in den Heimen. Der Anstieg der **Beiträge ohne Zweckbindung** beruht auf der Gewinnausschüttung der ZKB.

Investitionsrechnung

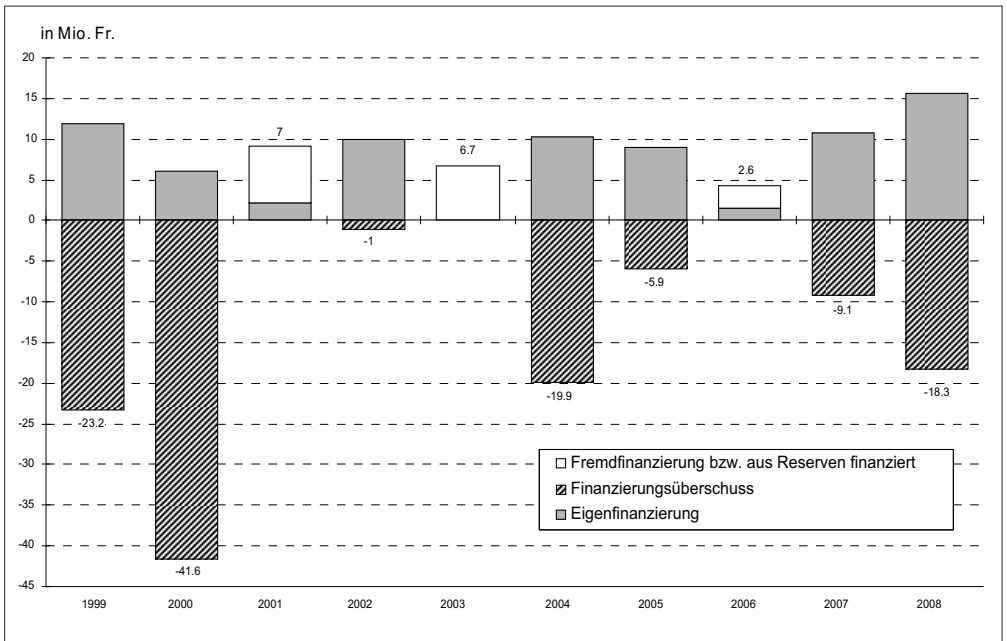
Die Investitionsrechnung zeigt Nettoinvestitionen im **Verwaltungsvermögen** von Fr. 15'689'015.– (Budget Fr. 21'420'000.–). Die Minderausgaben sind vorwiegend auf Verzögerungen bei einigen grossen Vorhaben (u.a. Umbauprojekten, Strassengesamtsanierungen) zurückzuführen. Die Nettoveränderungen (Wertabgänge) im **Finanzvermögen** belaufen sich auf Fr. 2'017'610.85. Den Ausgaben für die Sanierung und die Erschliessung von Finanzliegenschaften von Fr. 82'389.15 (Budget Fr. 813'000.–) stehen Einnahmen von Fr. 2'100'000.– aus einem Grundstückteilverkauf gegenüber.

Cashflow, Selbstfinanzierungsgrad

Bei Aufwendungen von Fr. 197'895'540.55 abzüglich Abschreibungen von Fr. 8'760'265.– und Einlagen in Spezialfinanzierungen von Fr. 6'425'136.08 = **Fr. 182'710'139.47** und Erträgen von **Fr. 216'757'002.12** (keine Entnahmen aus Spezialfinanzierungen) ergibt sich ein **Bruttoüberschuss (Cashflow)** von **Fr. 34'046'862.65**. Davon machen die Bruttoüberschüsse der gebührenfinanzierten Bereiche (Abwasser- und Abfallentsorgung, Elektrizitäts-, Gas- sowie Wasserversorgung und R/TV/Datennetz) rund 10,8 Millionen Franken aus.

Der **Selbstfinanzierungsgrad**, errechnet aus dem Bruttoüberschuss (= Cashflow) von Fr. 34'046'862.65 im Verhältnis zu den Nettoinvestitionen von Fr. 15'689'015.– beträgt **217,01%**.

Finanzierung der Nettoinvestitionen des Verwaltungsvermögens

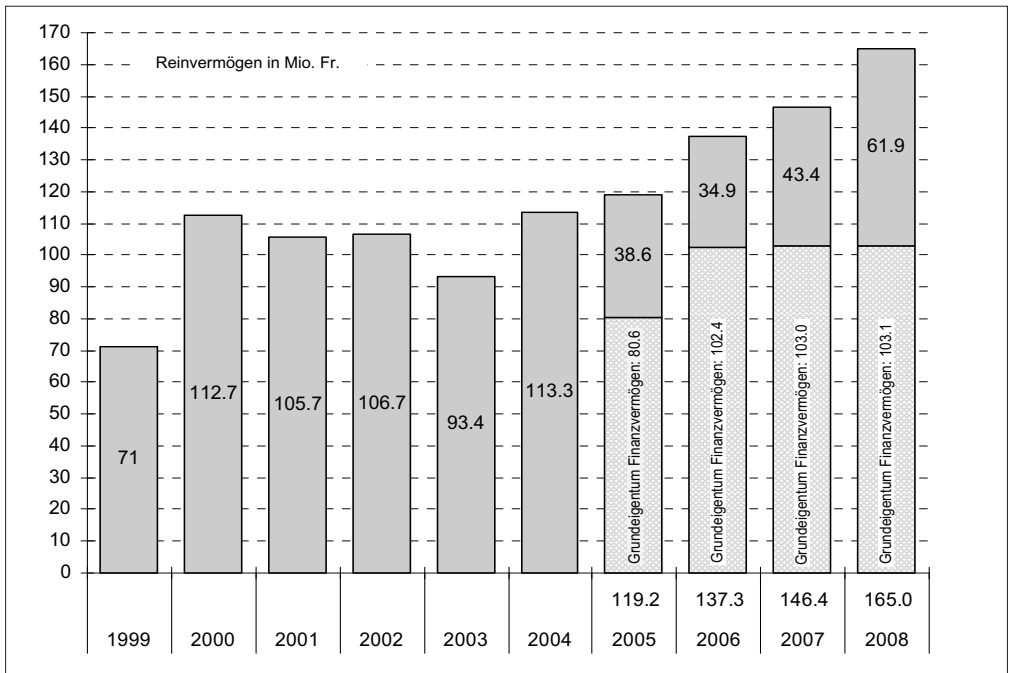


Bilanz

Das Eigenkapital beträgt per 31. Dezember 2008 Fr. 171'074'117.96. Auf den Spezialfinanzierungskonten sind ausgewiesen: Verpflichtungen gegenüber Abwasserentsorgung rund 3,4 Millionen Franken, Abfallentsorgung 1,4, Elektrizitätsversorgung 9,1, R/TV/Datennetz 1,3, Gasversorgung 4,2, Wasserversorgung 4,1, Spezialfonds Ersatzabgaben für Schutzraumbauten 0,5 und Ersatzabgaben für Parkplätze 0,06 Millionen Franken. Das Finanzvermögen beträgt 232,0 Millionen Franken, davon 103,1 Millionen Franken Grundeigentum, das Fremdkapital 64,6 Millionen Franken. Vom Verwaltungsvermögen von 30,1 Millionen Franken bleiben in den nächsten Jahren noch rund 27,2 Millionen Franken abzuschreiben. Davon fallen rund 4,0 Millionen Franken auf die Gemeindebetriebe mit Spezialfinanzierungen.

Auf Grund des erfreulichen Rechnungsabschlusses 2008 erhöht sich das **Reinvermögen** per 31. Dezember 2008 auf rund 165,0 Millionen Franken.

Entwicklung Reinvermögen bzw. Nettoschuld



Das Reinvermögen ergibt sich aus dem Unterschied zwischen Finanzvermögen und Fremdkapital inklusive Verrechnungen. Die Neubewertung des Grundeigentums des Finanzvermögens per 1.1.2006 ergab einen Nettogewinn von 20.7 Millionen Franken..

Sonderrechnungen – Legate, Stiftungen

Die Mittel der Legate und Stiftungen werden in der Bestandesrechnung unter den Sonderrechnungen ausgewiesen. Die Buchführung erfolgt direkt auf dem entsprechenden Bilanzkonto. Für 2008 stehen den Erträgen von insgesamt Fr. 287'477.55 Aufwendungen von Fr. 147'799.85 gegenüber. Die Kapitalien der Stiftungsgüter betragen per 31. Dezember 2008 total Fr. 4'581'634.49.

Politische Gemeinde Küsnacht												
Übersicht												
	Rechnung 2008				Voranschlag 2008				Rechnung 2007			
	Soll	Haben	Soll	Haben	Soll	Haben	Soll	Haben	Soll	Haben	Soll	Haben
	Fr.	Fr.	Fr.	Fr.	Fr.	Fr.	Fr.	Fr.	Fr.	Fr.	Fr.	
1. LAUFENDE RECHNUNG												
Total Aufwand	197'895'540.55				181'625'500.00					176'032'703.67		
Total Ertrag ohne ordentliche Steuern Rechnungsjahr		133'783'490.47				90'536'900.00					103'857'245.01	
Steuerertrag: 61%		82'973'511.65				89'365'000.00					83'716'701.05	
Ertrags-/Aufwandüberschuss	18'861'461.57					1'723'600.00				11'541'242.39		
	216'757'002.12	216'757'002.12			181'625'500.00	181'625'500.00				187'573'946.06	187'573'946.06	
2. INVESTITIONSRECHNUNG												
a) Nettoinvestitionen												
Total Ausgaben	17'787'184.90				24'138'000.00					14'145'152.00		
Total Einnahmen		2'098'169.90				2'718'000.00					3'432'184.00	
Nettoinvestitionen		15'689'015.00				21'420'000.00					10'712'968.00	
	17'787'184.90	17'787'184.90			24'138'000.00	24'138'000.00				14'145'152.00	14'145'152.00	
b) Finanzierung I												
Nettoinvestitionen	15'689'015.00				21'420'000.00					10'712'968.00		
Abschreibungen auf dem Verwaltungsvermögen		8'760'265.00				9'719'000.00					6'278'518.00	
Entnahmen/Einlagen Spezialfinanzierungen		6'425'136.08			153'000.00					179'254.50		2'186'644.49
Aufwand-/Ertragsüberschuss der Laufenden Rechnung		18'861'461.57			1'723'600.00						11'541'242.39	
Finanzierungsüberschuss/-fehlbetrag I	18'357'847.65					13'577'600.00				9'114'182.38		
	34'046'862.65	34'046'862.65			23'296'600.00	23'296'600.00				20'006'404.88	20'006'404.88	

Politische Gemeinde Küsnacht											
Übersicht											
Rechnung 2008				Voranschlag 2008				Rechnung 2007			
Soll		Haben		Soll		Haben		Soll		Haben	
Fr.		Fr.		Fr.		Fr.		Fr.		Fr.	
3. SACHWERTANLAGEN FINANZVERMÖGEN											
a) Nettoveränderungen											
Total Wertzugänge	82'389.15		2'100'000.00	813'000.00			0.00	1'052'623.20			986'000.00
Total Wertabgänge		2'017'610.85				813'000.00					66'623.20
Nettoveränderungen	2'100'000.00		2'100'000.00	813'000.00		813'000.00		1'052'623.20			1'052'623.20
b) Finanzierung II											
Nettoveränderungen			2'017'610.85	813'000.00				66'623.20			
Buchgewinne Sachwertanlagen (in LR enthalten)	2'100'000.00										
Finanzierungsfehlbetrag/-überschuss I		18'357'847.65		13'577'600.00							9'114'182.38
Finanzierungsüberschuss/-fehlbetrag II	18'275'458.50					14'390'600.00		9'047'559.18			
	20'375'458.50		20'375'458.50	14'390'600.00		14'390'600.00		9'114'182.38			9'114'182.38
4. BILANZ											
Finanzvermögen	232'010'230.73							220'624'513.04			
Verwaltungsvermögen	30'097'349.60							23'168'599.60			
Fremdkapital		64'622'369.50									68'660'927.31
Verrrechnungen		2'399'289.56									5'471'668.71
Spezialfinanzierungen		24'011'803.31									17'447'860.23
Eigenkapital		171'074'117.96									152'212'656.39
	262'107'580.33		262'107'580.33					243'793'112.64			243'793'112.64

Politische Gemeinde Küsnacht						
Laufende Rechnung / Zusammenzug nach Sachgruppen						
Konto Text	Rechnung 2008		Voranschlag 2008		Rechnung 2007	
	Aufwand	Ertrag	Aufwand	Ertrag	Aufwand	Ertrag
Gesamttotal	216'757'002.12	216'757'002.12	181'625'500.00	181'625'500.00	187'573'946.06	187'573'946.06
3 Aufwand	197'895'540.55		181'625'500.00		176'032'703.67	
30 Personalaufwand	30'359'629.12		29'513'100.00		29'391'707.40	
31 Sachaufwand	31'950'396.42		29'125'900.00		28'210'013.85	
32 Passivzinsen	1'174'151.78		1'016'000.00		759'804.32	
33 Abschreibungen	9'076'080.36		10'015'000.00		6'510'108.08	
34 Anteile und Beiträge ohne Zweckbindung	84'464'440.00		77'000'000.00		78'018'502.00	
35 Entschädigungen an andere Gemeinwesen	615'811.95		563'800.00		490'927.45	
36 Betriebs- und Defizitbeiträge	20'802'128.72		21'039'600.00		19'132'365.03	
38 Einlagen in Spezialfinanzierungen und Stiftungen	6'425'136.08				2'186'644.49	
39 Interne Verrechnungen	13'027'766.12		13'352'100.00		11'332'631.05	
4 Ertrag		216'757'002.12		179'901'900.00		187'573'946.06
40 Steuern		131'077'609.60		106'535'000.00		117'155'324.26
41 Erträge aus Regalien, Konzessionen		16'031.50		17'000.00		18'157.05
42 Vermögenserträge		10'801'539.58		7'694'600.00		7'779'544.64
43 Entgelte		54'759'600.07		45'541'200.00		44'298'210.41
44 Anteile und Beiträge ohne Zweckbindung		1'153'701.70		691'700.00		955'048.35
45 Rückstellungen von Gemeinwesen		1'523'693.55		1'562'300.00		1'559'655.60
46 Beiträge mit Zweckbindung		4'397'060.00		4'355'000.00		4'296'120.20
48 Entnahmen aus Spezialfinanzierungen und Stiftungen				153'000.00		179'254.50
49 Interne Verrechnungen		13'027'766.12		13'352'100.00		11'332'631.05
9 Abschluss	18'861'461.57			1'723'600.00		11'541'242.39
91 Ertrags-/Aufwandsüberschuss	18'861'461.57			1'723'600.00		11'541'242.39

Politische Gemeinde Küssnacht

Laufende Rechnung / Zusammensetzung nach Aufgabenbereichen

Konto Text	Rechnung 2008		Voranschlag 2008		Rechnung 2007	
	Aufwand	Ertrag	Aufwand	Ertrag	Aufwand	Ertrag
Gesamttotal	2'16'757'002.12	2'16'757'002.12	181'625'500.00	181'625'500.00	187'573'946.06	187'573'946.06
0 Behörden und allgemeine Verwaltung	9'242'755.29	3'543'153.95	8'982'600.00	3'591'400.00	9'134'767.19	3'284'927.64
1 Rechtsschutz und Sicherheit	4'526'417.85	2'228'451.84	4'517'000.00	2'062'000.00	4'478'014.01	1'873'171.58
3 Kultur und Freizeit	7'639'915.87	3'886'809.47	7'062'400.00	3'259'700.00	7'196'034.17	3'282'344.79
4 Gesundheit	11'935'444.73	5'695'020.00	12'304'200.00	5'502'400.00	11'361'456.53	5'445'826.50
5 Soziale Wohlfahrt	21'739'507.10	13'832'466.91	20'842'700.00	13'804'700.00	20'074'217.05	13'452'290.65
6 Verkehr	4'853'026.80	403'609.50	4'748'000.00	377'000.00	4'165'538.50	427'419.35
7 Umwelt und Raumordnung	12'368'185.29	10'893'829.19	10'831'100.00	9'292'000.00	10'557'658.56	9'009'307.80
8 Volkswirtschaft	25'881'849.72	27'285'683.52	19'330'700.00	20'270'800.00	18'789'020.04	20'020'895.29
9 Finanzen und Steuern	118'569'899.47	148'987'977.74	93'006'800.00	123'465'500.00	101'817'240.01	130'777'762.46

Politische Gemeinde Küsnacht

Investitionen im Verwaltungsvermögen / Zusammensetzung nach Sachgruppen

Konto	Text	Rechnung 2008		Voranschlag 2008		Rechnung 2007	
		Ausgaben	Einnahmen	Ausgaben	Einnahmen	Ausgaben	Einnahmen
	Gesamttotal	19'746'547.80	19'746'547.80	24'138'000.00	2'718'000.00	17'529'336.00	17'529'336.00
5	Ausgaben	19'746'547.80		24'138'000.00		17'529'336.00	
50	Sachgüter	14'936'377.10		18'905'000.00		11'832'570.30	
56	Investitionsbeiträge	2'825'448.20		3'233'000.00		1'827'642.85	
57	Durchlaufende Beiträge	138'807.00				48'000.00	
58	Übrige zu aktivierende Ausgaben	-113'447.40		2'000'000.00		436'938.85	
59	Passivierungen	1'959'362.90				3'384'184.00	
6	Einnahmen		19'746'547.80		2'718'000.00		17'529'336.00
61	Nutzungsabgaben		1'028'116.50		1'500'000.00		1'923'776.50
62	Rückzahlung von Darlehen und Beteiligungen		165'750.00		166'000.00		165'750.00
63	Rückerstattungen für Sachgüter		696'598.25		1'000'000.00		1'149'332.50
64	Rückzahlung von Investitionsbeiträgen		32'900.00		33'000.00		32'900.00
66	Beiträge mit Zweckbindung		35'998.15		19'000.00		112'425.00
67	Durchlaufende Beiträge		138'807.00				48'000.00
69	Aktivierungen		17'648'377.90				14'097'152.00

Politische Gemeinde Küssnacht

Investitionen im Finanzvermögen / Zusammensetzung nach Sachgruppen

Konto	Text	Rechnung 2008		Voranschlag 2008		Rechnung 2007	
		Ausgaben	Einnahmen	Ausgaben	Einnahmen	Ausgaben	Einnahmen
	Gesamttotal	2'182'389.15	2'182'389.15	813'000.00		2'038'623.20	2'038'623.20
7	Ausgaben für Sachwertanlagen	2'182'389.15		813'000.00		2'038'623.20	
70	Grundeigentum Finanzvermögen	82'389.15		813'000.00		1'052'623.20	
79	Übertragungen	2'100'000.00				986'000.00	
8	Einnahmen für Sachwertanlagen		2'182'389.15				2'038'623.20
80	Grundeigentum Finanzvermögen		2'100'000.00				986'000.00
89	Übertragungen		82'389.15				1'052'623.20

Politische Gemeinde Küssnacht

Bilanz

Konto	Text	Rechnung 2008		Rechnung 2007	
		Aktiven	Passiven	Aktiven	Passiven
	Gesamttotal	262'107'580.33	262'107'580.33	243'793'112.64	243'793'112.64
1	Aktiven	262'107'580.33		243'793'112.64	
10	Finanzvermögen	232'010'230.73		220'624'513.04	
11	Verwaltungsvermögen	30'097'349.60		23'168'599.60	
2	Passiven		262'107'580.33		243'793'112.64
20	Fremdkapital		64'622'369.50		68'660'927.31
21	Verrechnungen		2'399'289.56		5'471'668.71
22	Spezialfinanzierungen		24'011'803.31		17'447'860.23
23	Eigenkapital		171'074'117.96		152'212'656.39

Politische Gemeinde Küsnacht

Abschreibungstabelle Verwaltungsvermögen	Buchwert Anfang Rechnungsjahr	Netto- investitionen Rechnungsjahr	Buchwert vor Abschreibung	%	Abschreibungen		Buchwert Ende Rechnungsjahr
					ordentliche	zusätzliche	
	Fr.	Fr.	Fr.		Fr.	Fr.	Fr.
Gemeindegut							
1.114001 Grundstücke	0.00	7'500.00	7'500.00	10	800.00	6'700.00	0.00
1.114101 Tiefbauten	10'407'100.00	3'827'824.10	14'234'924.10	10	1'423'924.10	731'400.00	12'079'600.00
1.114301 Hochbauten	3'479'000.00	2'845'537.70	6'324'537.70	10	632'537.70	200'000.00	5'492'000.00
1.114601 Mobilar	788'000.00	704'848.50	1'492'848.50	20	298'848.50	328'000.00	866'000.00
1.1147 Pflichtlagervorräte	7'049.60	0.00	7'049.60	--	0.00	0.00	7'049.60
1.115501 Anteilsscheine	198'600.00	0.00	198'600.00	--	0.00	0.00	198'600.00
1.115502 Darlehen	2'878'750.00	-165'750.00	2'713'000.00	--	0.00	0.00	2'713'000.00
1.115503 Verfallende Darlehen	836'000.00	0.00	836'000.00	10	84'000.00	0.00	752'000.00
1.116201 Beiträge an Zweckverbände	936'000.00	1'059'949.85	1'995'949.85	10	199'949.85	100'000.00	1'696'000.00
1.1165 Beiträge an Private	2'316'000.00	381'753.20	2'697'753.20	10	270'753.20	100'000.00	2'327'000.00
1.1171 Planungsausgaben	0.00	0.00	0.00	10	0.00	0.00	0.00
Abwasserentsorgung							
1.114107 Tiefbauten	0.00	1'154'479.20	1'154'479.20	10	115'479.20	600'000.00	439'000.00
1.116203 Beiträge an Zweckverbände	0.00	1'300'809.60	1'300'809.60	10	130'809.60	706'800.00	463'200.00
Abfallentsorgung							
1.114605 Mobilar	0.00	100'104.05	100'104.05	20	20'104.05	80'000.00	0.00
1.116204 Beiträge an Zweckverbände	0.00	0.00	0.00	10	0.00	0.00	0.00
Elektrizitätsversorgung							
1.114102 Tiefbauten	135'900.00	1'080'480.75	1'216'380.75	10	122'380.75	400'000.00	694'000.00
1.114302 Hochbauten	228'000.00	178'280.90	406'280.90	10	41'280.90	98'300.00	266'700.00
1.114602 Mobilar	0.00	0.00	0.00	20	0.00	0.00	0.00

Politische Gemeinde Küsnacht									
Abschreibungstabelle Verwaltungsvermögen	Buchwert Anfang Rechnungsjahr		Netto- investitionen Rechnungsjahr	Buchwert vor Abschreibung		Abschreibungen ordentliche	Abschreibungen zusätzliche		Buchwert Ende Rechnungsjahr
	Fr.			Fr.	%		Fr.	Fr.	
Gasversorgung									
1.114104 Tiefbauten	426'100.00		395'819.40	821'919.40	10	82'919.40	411'000.00	328'000.00	
1.114604 Mobilier	0.00		0.00	0.00	20	0.00	0.00	0.00	
Wasserversorgung									
1.114105 Tiefbauten	197'100.00		2'408'443.40	2'605'543.40	10	261'543.40	588'600.00	1'755'400.00	
1.114603 Mobilier	0.00		0.00	0.00	20	0.00	0.00	0.00	
1.116202 Beiträge an Zweckverbände	284'000.00		30'995.55	314'995.55	10	31'995.55	283'000.00	0.00	
R/TV/Datennetz									
1.114103 Tiefbauten	51'000.00		377'938.80	428'938.80	10	42'938.80	366'200.00	19'800.00	
Total Abschreibungen 2008	23'168'599.60		15'689'015.00	38'857'614.60		3'760'265.00	5'000'000.00	30'097'349.60	
						8'760'265.00			

Politische Gemeinde Küsnacht

Sonderrechnungen – Legate, Stiftungen		Bestand Anfang Rechnungsjahr	Ertrag	Aufwand	Bestand Ende Rechnungsjahr
Konto	Bezeichnung	Fr.	Fr.	Fr.	Fr.
1.203301	Spendenfonds für Heiminsassen	1'785'192.25	66'944.70	0.00	1'852'136.95
1.203302	Frieda-Hochstrasser-Fonds	96'952.20	3'635.70	0.00	100'587.90
1.203303	P. & F. Caspar-Weber-Fonds	212'817.15	7'980.65	0.00	220'797.80
1.203311	Robert-Leuthold-Fonds	874'032.69	32'776.25	63'969.35	842'839.59
1.203312	Spendenfonds für das Alterswohnheim Wangensbach	45'348.30	1'700.55	0.00	47'048.85
1.203321	Spendenfonds für das Alterswohnheim Trägerhalde	119'118.85	4'466.95	0.00	123'585.80
1.203341	Spendenfonds für die Kinderkrippe	5'619.00	210.70	0.00	5'829.70
1.203361	Stipendienfonds	237'516.65	67'752.20	38'200.00	267'068.85
1.203362	Louise-Gysler-Stipendienfonds	466'714.25	17'501.80	0.00	484'216.05
1.203363	Caspar-Fenner-Stipendienfonds	136'881.95	5'133.05	0.00	142'015.00
1.203371	Fonds für wohltätige und gemeinnützige Zwecke	461'763.50	79'375.00	45'630.50	495'508.00
1.203391	Arbeitslosenfonds	0.00	0.00	0.00	0.00
	Gesamttotal 2008	4'441'956.79	287'477.55	147'799.85	4'581'634.49
	Die Kapitalien sind bei der Politischen Gemeinde angelegt und werden zu 3,75% verzinst.				

Politische Gemeinde Küsnacht	
Sonderrechnungen – Legate, Stiftungen	
Zweckbestimmungen	
1.203301	Ausrichtung von Unterstützungsbeiträgen an bedürftige Insassen in Küsnachter Heimen.
1.203302	Der Fonds wurde zu Gunsten des Pflegeheimes Küsnacht errichtet. Kapital und Zinsertrag dürfen nicht zur Deckung von Betriebsdefiziten, sondern nur für gemeinnützige, soziale Zwecke für protestantische Pflegeheime verwendet werden.
1.203303	Unterstützung von minderbemittelten Patienten des Pflegeheimes am See, die Küsnachter Bürger sind. Bei Zinsüberschüssen können auch Bedürftige in anderen Heimen der Gemeinde Küsnacht unterstützt werden.
1.203311	Beiträge zu Gunsten von Einrichtungen und Organisationen im Dienst von Betagten in der Gemeinde Küsnacht und zur Förderung von Bestrebungen im Interesse der älteren Bevölkerung.
1.203312	Beiträge an ausserordentliche Aufwendungen.
1.203321	Beiträge an ausserordentliche Aufwendungen.
1.203341	Beiträge an ausserordentliche Aufwendungen.
1.203361	Ausrichtung von Stipendien und Darlehen an wenig bemittelte, begabte und fleissige Jugendliche zur Erlernung eines Berufes, zum Studium oder zur Aus- und Weiterbildung in Schulen und Kursen im In- und Ausland.
1.203362	Aus Kapital und Zins dieses Fonds können Stipendien ausgerichtet werden an wenig bemittelte, begabte und fleissige reformierte Jugendliche zur Erlernung von manuellen oder kaufmännischen Berufen sowie zur Aus- und Weiterbildung in Schulen und Kursen im In- und Ausland.
1.203363	Aus dem Fonds können Stipendien ausgerichtet werden an wenig bemittelte Personen zur Erlernung eines Berufes, zum Studium oder zur Aus- und Weiterbildung. Das Fondskapital darf nicht unter Fr. 50'000.00 sinken.
1.203371	Ausrichtung von Beiträgen für gemeinnützige und wohltätige Zwecke.
1.203391	Zu Gunsten der Arbeitslosenkasse der Gemeinde Küsnacht zur freien Verfügung für Härtefälle.

Tempo 30 - Zone / Quartiere Schiedhalden und Itschnach	Rechnungsergebnis	
	Fr.	Fr.
Kredit:		
Fr. 230'000.00 Gemeindeversammlungsbeschluss vom 13. Dezember 2004		
Bauausgaben		
1. Bauarbeiten	119'934.65	
2. Unvorhergesehenes	1'564.45	
3. Technische Arbeiten	45'121.10	
Baueinnahmen		
Keine		0.00
Total	166'620.20	0.00
Netto-Bausausgaben		166'620.20
Kredit		230'000.00
Minderausgaben		-63'379.80
Es sind enthalten: (Konto 1531.5011.34)		
In der Investitionsrechnung 2005	23'395.25	
In der Investitionsrechnung 2006	162'708.85	
In der Investitionsrechnung 2007	287'189.25	
In der Investitionsrechnung 2008	21'881.80	
Abzüglich Investitionen siehe Schlussabrechnung Tempo 30 - Zone / Quartiere Allmend, Heslibach und Dorf kern	-328'554.95	
	166'620.20	

Tempo 30 - Zone / Quartiere Schiedhalden und Itschnach	Rechnungsergebnis	
	Fr.	Fr.
Begründung der Mehr- und Minderausgaben:	Mehrkosten	Minderkosten
	Fr.	Fr.
1. Bauliche Massnahmen		
– Zone 30 Stelen, 24 Stück budgetiert, aber nur 17 Stück bestellt		9'987.70
– Fundamente für Eingangstore viel zu hoch budgetiert		10'362.30
– Betonelemente, 7 Stück budgetiert, aber 22 Stück für Projekt nötig	14'977.40	
– T30-Tafeln und Seitenabweiser für Betonelemente, Zusatztafeln für Privatstrassen	6'760.15	
– Markierungsarbeiten zu hoch budgetiert und weniger Parkplätze markiert		40'046.90
	21'737.55	60'396.90
2. Unvorhergesehenes		
– Keine unvorhergesehenen Projektänderungen		19'841.55
3. Technische Arbeiten		
– Ingenieurkostendach wurde eingehalten, keine Projektänderungen		4'878.90
Total	21'737.55	85'117.35

Tempo 30 - Zone / Quartiere Allmend, Heslibach und Dorf kern	Rechnungsergebnis	
	Fr.	Fr.
Kredit:		
Fr. 180'000.00 Gemeindeversammlungsbeschluss vom 20. Juni 2005		
Fr. 35'000.00 Gemeindebeschluss (Nr. 08-038) vom 2. April 2008		
Fr. 215'000.00 Gesamtkredit		
Bauausgaben		
1. Bauarbeiten	270'003.65	
2. Unvorhergesehenes	16'258.70	
3. Technische Arbeiten	42'292.60	
Baueinnahmen		
Keine		0.00
Total	328'554.95	0.00
Netto-Bausausgaben		328'554.95
Kredit		215'000.00
Mehrausgaben		113'554.95
	Ausgaben	Einnahmen
	Fr.	Fr.
Es sind enthalten: (Konto 1531.5011.34)		
In der Investitionsrechnung 2005	23'395.25	
In der Investitionsrechnung 2006	162'708.85	
In der Investitionsrechnung 2007	287'189.25	
In der Investitionsrechnung 2008	21'881.80	
Abzüglich Investitionen siehe Schlussabrechnung Tempo 30 - Zone / Quartiere Schiedhalden und Itschnach	-166'620.20	
	328'554.95	


Tempo 30 - Zone / Quartiere Allmend, Heslibach und Dorf kern	Rechnungsergebnis	
	Fr.	Fr.
Begründung der Mehr- und Minderausgaben:	Mehrkosten	Minderkosten
	Fr.	Fr.
1. Bauliche Massnahmen		
– Zone 30 Stelen, 15 Stück budgetiert, aber 25 Stück inkl. Reserve bestellt	22'214.25	
– Fundamente für Eingangstore entsprechend der Stelenzahl höher	28'012.45	
– Belagskissen Obere Heslibachstrasse erst in Detailprojekt enthalten	25'534.75	
– Belagskissen Obere Heslibachstrasse korrigieren		14'964.90
– Betonelemente, 8 Stück budgetiert, aber 32 Stück für Projekt nötig	19'390.10	
– Betonelemente wurden auf Wunsch Baukommission ausbetoniert	29'237.10	
– Mehr Seitenabweiser für Betonelemente, mehr Tafeln für Privat-strassen	16'457.05	
– Markierungsarbeiten zu hoch budgetiert und weniger Parkplätze markiert		23'211.15
	140'845.70	38'176.05
2. Unvorhergesehenes		
– Fundamente Weinberg-/Fähnlibrunnenstrasse und Fahrversuch Rampen Obere Heslibachstrasse	3'389.40	
– Erweiterungen gemäss Detailprojekt, Ränke- und Th.-Scherr-Strasse	6'034.25	
– Insel Ränkestrasse durch Belagskissen ersetzt	3'801.50	
– Diverse kleine Ausgaben	3'033.55	
– Voranschlag minus Vorgenanntes und Diverses		17'666.00
	16'258.70	17'666.00
3. Technische Arbeiten		
– Doppelte Vernehmlassung durch Bevölkerung	8'070.00	
– Zone Dorf kern als Projekterweiterung	3'308.70	
– Vermessungsarbeiten und Diverses	913.90	
	12'292.60	
Total	169'397.00	55'842.05

Quartierzentrum Itschnach / Ideenwettbewerb	Rechnungsergebnis	
	Fr.	Fr.
Kredit:		
Fr. 450'000.00 Gemeindeversammlungsbeschluss vom 25. März 2002		
Bauausgaben		
Planungskosten für Ideenwettbewerb	488'343.50	
Total	488'343.50	
Netto-Bauausgaben		488'343.50
Kredit		450'000.00
Mehrausgaben		38'343.50
Es sind enthalten:		
In der Investitionsrechnung 2004	54'036.30	
In der Investitionsrechnung 2003	309'657.10	
In der Investitionsrechnung 2002	81'233.45	
In der Investitionsrechnung 2001	43'416.65	
	488'343.50	
	Mehrkosten	Minderkosten
Begründung der Mehrausgaben:	Fr.	Fr.
Die im Zusammenhang mit dem Ideenwettbewerb erforderlichen Arbeiten und verschiedene zusätzliche Abklärungen sowie auch die Öffentlichkeitsarbeit erwiesen sich als aufwändiger, als bei der Erstellung des Kostenvoranschlags angenommen wurde	38'343.50	

Wasserversorgung. Erneuerung und Umlegung der Transportleitung Untere Heslibachstrasse, Abschnitt Gartenstrasse bis Seewasserwerk	Rechnungsergebnis	
	Fr.	Fr.
Kredit:		
Fr. 419'000.00 Gemeindeversammlungsbeschluss vom 24. Oktober 2005		
Bauausgaben		
1. Material	172'812.70	
2. Montage	58'954.90	
3. Tiefbauarbeiten	140'431.75	
4. Technische Arbeiten	41'855.30	
Baueinnahmen		
Keine		0.00
Total	414'054.65	0.00
Netto-Bauausgaben		414'054.65
Kredit		419'000.00
Minderausgaben		-4'945.35
	Ausgaben	Einnahmen
	Fr.	Fr.
Es sind enthalten:		
In der Investitionsrechnung 2005	142'707.70	
In der Investitionsrechnung 2006	213'781.40	
In der Investitionsrechnung 2008	57'565.55	
	414'054.65	0.00

Elektrizitätswerk. Elektrische Versorgung Küsnachterberg. Anpassungen Mittelspannungsnetz, Erneuerungen Niederspannungsnetz und Strassenbeleuchtung	Rechnungsergebnis	
	Fr.	Fr.
Kredit:		
Fr. 2'002'000.00 Gemeindeversammlungsbeschluss vom 29. Oktober 2001		
Bauausgaben		
1. Transformatorenstation Wisserholz	132'731.65	
2. Transformatorenstation Bunzenhalden	133'762.10	
3. Transformatorenstation Limberg	129'979.95	
4. Transformatorenstation Schmalzgrueb	168'764.40	
5. Leitungsnetz Erschliessung Berg	1'456'289.10	
6. Beleuchtung Küsnachterberg	185'869.95	
Baueinnahmen		
Keine		0.00
Total	2'207'397.15	0.00
Netto-Bauausgaben		2'207'397.15
Kredit		2'002'000.00
Mehrausgaben		205'397.15
	Ausgaben	Einnahmen
	Fr.	Fr.
Es sind enthalten:		
In der Investitionsrechnung 2002	221'570.55	
In der Investitionsrechnung 2003	810'062.15	
In der Investitionsrechnung 2004	319'487.60	
In der Investitionsrechnung 2005	144'328.85	
In der Investitionsrechnung 2006	163'293.80	
In der Investitionsrechnung 2007	330'950.85	
In der Investitionsrechnung 2008	217'703.35	
	2'207'397.15	0.00

Elektrizitätswerk. Elektrische Versorgung Küsnachterberg. Anpassungen Mittelspannungsnetz, Erneuerungen Niederspannungsnetz und Strassenbeleuchtung	Rechnungsergebnis	
	Fr.	Fr.
Begründung der Mehrausgaben:		
Totalkredit Gemeindeversammlung		2'002'000.00
abzüglich nicht ausgeführtes Teilstück Limberg–Wolentberen: Die Netzqualität in der Wolentberen hat sich mit dem Bau der neuen Trafostation im Limberg soweit verbessert, dass auf das Vorhaben verzichtet werden konnte.		-70'600.00
Reduzierter Nettokredit		1'931'400.00
Netto-Bauausgaben		2'207'397.15
Effektive Mehrkosten gegenüber dem neuen Nettokredit, entsprechend 14.3%		275'997.15
Anrechnung Teuerung		
Teuerung gemäss Landesindex der Konsumentenpreise:		
110.1 Punkte Stand Ende Oktober 2008 (Abschluss der Arbeiten)		
101.2 Punkte Stand Ende August 2001 (Erstellung des Kostenvoranschlages)		
8.9 Punkte Teuerung = 8.8%		
4.4% = Mittlere Teuerung für die Dauer der Arbeiten:		-84'981.60
Mehrausgaben nach Anrechnung der Teuerung = 9.9%		191'015.55
Die Mehrausgaben liegen im Rahmen der für Kostenvoranschläge zulässigen Abweichung von ±10%. Die Mehrausgaben von rund Fr. 191'016.– haben folgende Ursachen:		
– Massive Preissteigerungen beim Kupfer, was in der Bauphase von 2006 bis 2008 zu gegenüber dem Voranschlag wesentlich höheren Kabelpreisen führte.		
– Als Folge der Preissteigerungen beim Ölpreis massive Preisaufschläge bei den Kabelschutzrohren.		
– Die Trafostation Schmalzgrueb war an einem zentral im Weiler gelegenen, jedoch in der Landwirtschaftszone liegenden, Standort geplant. Die Baudirektion des Kantons Zürich verweigerte dazu die Zustimmung. Am neuen Standort musste die Station an ein bestehendes Gebäude angebaut werden, was zu Mehrkosten führte. Ausserdem wurde die Erschliessung der Liegenschaften als Folge längerer Distanzen zur Station teurer.		



Gemeinde Küssnacht ZH

Pensionskasse


Sonderrechnung Pensionskasse Künsnacht

Betriebsrechnung nach Swiss GAAP FER 26

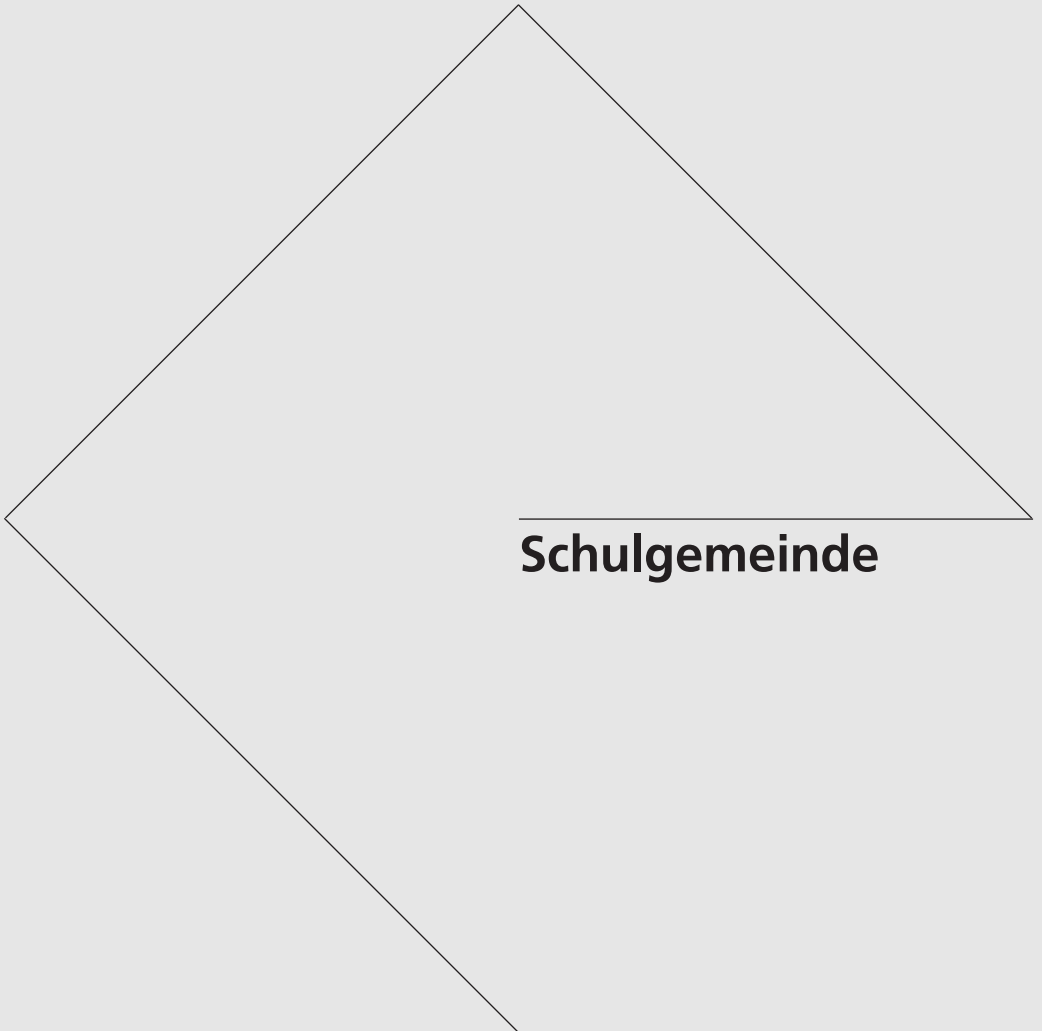
Betriebsrechnung	2008	2007
Jährliche Beiträge	Fr. 4'519'028.80	Fr. 4'539'586.90
Freiwillige Einlagen	Fr. 377'080.90	Fr. 370'217.30
Freizügigkeitsübertritte	Fr. 2'974'687.95	Fr. 2'586'017.20
+ Zufluss aus Beiträgen und Eintrittsleistungen	Fr. 7'870'797.65	Fr. 7'495'821.40
Altersleistungen	Fr. -5'419'282.80	Fr. -5'521'664.95
Hinterlassenleistungen	Fr. -732'003.—	Fr. -698'655.—
Invalideleistungen	Fr. -279'777.—	Fr. -243'990.—
Übrige reglementarische Leistungen	Fr. -184'690.—	Fr. -221'016.—
Freizügigkeitsübertritte	Fr. -6'135'960.50	Fr. -4'787'174.35
Vorbezüge WEF/Scheidung	Fr. -200'000.—	Fr. -90'000.—
- Abfluss für Leistungen und Vorbezüge	Fr. -12'951'713.30	Fr. -11'562'500.30
Auflösung Deckungskapital für Rentner	Fr. 6'421'752.80	Fr. 6'245'029.95
Deckungskapital Rentner	Fr. -3'667'948.95	Fr. -6'633'487.80
Auflösung Rückstellung Deckungskapitalanpassung	Fr. 0.—	Fr. 0.—
Bildung Rückstellung für Deckungskapital	Fr. -3'440'086.65	Fr. -121'425.73
Sparguthaben	Fr. 10'198'015.85	Fr. 11'822'552.80
Sparguthaben	Fr. -7'142'828.15	Fr. -6'791'129.40
Sparen 60	Fr. -132'914.80	Fr. -111'004.30
Zinsaufwand für Fremdkapital	Fr. -6'945.20	Fr. -12'140.55
Verzinsung des Vorsorgekapitals	Fr. -2'345'384.50	Fr. -3'281'630.05
Verzinsung des Deckungskapitals Rentner	Fr. -2'721'550.20	Fr. -2'650'029.10
Technische Rückstellungen / Auflösung	Fr. 609'054.70	Fr. 66'589.40
Technische Rückstellungen / Bildung	Fr. -1'383'054.70	Fr. -3'431'589.40
Versicherungsleistung	Fr. 40'352.80	Fr. 46'645.30
Überschuss-/Gewinnanteile	Fr. 1'768.—	Fr. 2'183.50
Sicherheitsfonds	Fr. -37'199.05	Fr. -50'234.10
- Auflösung/Bildung Vorsorgeteil	Fr. -3'606'968.05	Fr. -4'899'669.48
= Netto-Ergebnis aus dem Versicherungsteil	Fr. -8'687'883.70	Fr. -8'966'348.38
Zinserträge	Fr. 2'346'177.72	Fr. 2'705'456.88
Liegenschaftenerträge inkl. Immobilienfonds	Fr. 1'053'552.—	Fr. 840'035.65
Erträge aus Aktien und Beteiligungen	Fr. 923'816.12	Fr. 1'237'528.84
Kurs- und Währungsgewinne	Fr. 4'313'519.90	Fr. 6'438'737.90
Kurs- und Währungsverluste	Fr. -31'692'563.39	Fr. -9'505'097.74
Vermögensverwaltung	Fr. -286'308.65	Fr. -288'271.95
Liegenschaftenaufwand	Fr. -99'958.75	Fr. -35'999.40
+ Netto-Ergebnis aus Vermögensverwaltung	Fr. -23'441'765.05	Fr. 1'392'390.26
Verwaltungsaufwand	Fr. -316'085.90	Fr. -221'782.15
= Aufwandüberschuss vor Auflösung WS-Reserve	Fr. -32'445'734.65	Fr. -7'795'740.27
Entnahme Schwankungsreserven	Fr. 20'588'044.65	Fr. 388'426.45
Einlage in die Schwankungsreserve	Fr. —	Fr. —
= Aufwandüberschuss / Ertragsüberschuss	Fr. -11'857'690.—	Fr. -7'407'313.82

Sonderrechnung Pensionskasse Küsnacht

Bilanz		Rechnung 2008		Rechnung 2007	
Konto	Text	Aktiven	Passiven	Aktiven	Passiven
	Gesamttotal	145'409'470.00	145'409'470.00	174'116'734.40	174'116'734.40
1	Aktiven	145'409'470.00		174'116'734.40	
10	Kasse, Postcheck, Bankguthaben	12'261'360.54		7'951'597.64	
11	Guthaben, Darlehen	988'604.20		1'011'695.01	
12	Aktive Rechnungsabgrenzungen	1'055'717.96		1'231'947.69	
13	Anleiheobligationen und ähnliche Anlagen	57'147'853.10		64'371'689.12	
14	Strukturierte Produkte				
15	Kontokorrente, Darlehen beim Arbeitgeber	2'871'752.00		3'136'721.05	
16	Liegenschaften inkl. Beteiligungen Immobilienfonds	30'876'999.33		33'338'474.92	
17	Aktien und ähnliche Wertschriften oder Beteiligungen	40'055'851.35		62'912'245.10	
19	Rückkaufwerte aus Versicherungsverträgen	151'331.52		162'363.87	
2	Passiven		145'409'470.00		174'116'734.40
20	Kurzfristige Schulden		625'269.80		274'044.20
22	Passive Rechnungsabgrenzungen		18'492.60		21'087.80
23	Rückstellungen				
24	Deckungskapital		73'345'000.00		69'805'000.00
25	Sparkapital		71'149'397.60		72'073'557.75
26	Rückkaufwerte aus Versicherungsverträgen				
28	Übriges Kapital		271'310.00		11'355'000.00
29	Passive Berichtigungsposten				20'588'044.65



Gemeinde Küssnacht ZH



Schulgemeinde

Bemerkungen zur Jahresrechnung

Schulgemeinde

Laufende Rechnung

Die Laufende Rechnung schliesst bei Aufwendungen von Fr. 32'205'600.28 und Erträgen von Fr. 31'954'107.86 mit einem Aufwandüberschuss von Fr. 251'492.42 (Voranschlag: Fr. 2'893'200.00) ab. Die Unterschiede zwischen Rechnungsergebnis 2008 und Voranschlag 2008 zeigen sich wie folgt:

Aufwand 2008 gegenüber	Budget 2008	
	in 1'000 Fr.	in %
Personalaufwand	+ 64.5	+ 0.8
Sachaufwand	- 319.2	- 5.8
Passivzinsen	- 15.0	- 13.2
Abschreibungen	- 720.2	- 9.0
Entschädigungen an Gemeinwesen	+ 241.9	+ 3.3
Betriebs- und Defizitbeiträge	+ 363.6	+ 14.1
Interne Verrechnungen	- 0.2	- 0.1
Abweichung Aufwand	- 384.6	- 1.2

Ertrag 2008 gegenüber	Budget 2008	
	in 1'000 Fr.	in %
Steuern	+ 2'194.3	+ 8.6
Vermögenserträge	+ 287.3	+ 27.8
Entgelte	- 21.8	- 1.6
Rückerstattungen von Gemeinwesen	- 257.1	- 25.1
Beiträge mit Zweckbindung	+ 54.6	+ 12.7
Interne Verrechnungen	- 0.2	- 0.1
Abweichung Ertrag	+ 2'257.1	+ 7.6

Der Gesamtaufwand liegt mit einer Abweichung von Fr. 384'599.72 unter dem budgetierten Wert. Es wurde also weniger ausgegeben als geplant, teilweise wurden die vorhandenen Mittel sparsamer eingesetzt. Die geringfügig höheren Ausgaben beim Personalaufwand (gemeindeeigenes Personal) sind durch den Stufenanstieg der Leiterinnen für Tagesbetreuung, den teilweisen Ersatz jüngerer durch ältere Mitarbeitende und die Streichung der Beiträge der IV für sonderpädagogische Lehrpersonen zu erklären. Beim Sachaufwand konnte bei verschiedenen Ausgaben gespart werden, so beim Essen der familienergänzenden Betreuung, infolge nicht vollständiger Auslastung, bei der Schulzahnpflege, wegen nicht vollständiger Einlösung der Zahnpflegegutscheine, beim Mobiliar für das Ferienhaus Sarn und das Schulhaus Goldbach, bei den kostengünstiger durchgeführten Anlässen und bei den Dienstleistungen Dritter für die Schulverwaltung. Der geringere Betrag an ordentlichen Abschreibungen rührte daher, dass die Bewertung der Liegenschaften zu Beginn des Jahres tiefer als budgetiert war. Betriebs- und Defizitbeiträge sind infolge höherer

Ausgaben im Bereich Sonderpädagogik gestiegen. Im vergangenen Jahr sind gravierende Tarifanpassungen der Heime erfolgt, zudem sind die Beiträge der IV weggefallen.

Gegenüber dem Voranschlag resultiert gesamthaft ein Mehrertrag von Fr. 2'257'107.86, der vor allem auf höheren Steuereinnahmen vergangener Jahre sowie Vermögenserträge zurückzuführen ist.

Bei geringerem Aufwand und höherem Ertrag als budgetiert, wird ein minimaler Aufwandüberschuss von rund Fr. 251'500.00 ausgewiesen. Durch den haushälterischen Umgang von Behörden und Lehrerschaft mit den vorhandenen Mitteln und den daraus resultierenden Einsparungen, hauptsächlich aber wegen den Mehrerträgen durch Steuereinnahmen konnte somit der budgetierte Fehlbetrag von ursprünglich Fr. 2'893'200.00 massiv reduziert werden.

Der Aufwandüberschuss der Laufenden Rechnung von Fr. 251'492.42 wird aufgrund der Vorschriften dem Eigenkapital belastet.

Die Laufende Rechnung wurde mit ordentlichen Abschreibungen von Fr. 3'202'549.65 (Voranschlag Fr. 3'926'000.00) und mit den budgetierten zusätzlichen Abschreibungen von Fr. 4'000'000.00 belastet: Die Abschreibungen auf dem Verwaltungsvermögen betragen somit zusammen Fr. 7'202'549.65.

Investitionsrechnung im Vergleich zum Budget

	Rechnung		Budget	
Total Verwaltungsvermögen	Fr.	5'184'549.65	Fr.	8'410'000.00
Total Finanzvermögen	Fr.	222'477.00	Fr.	750'000.00
Total Finanz- und Verwaltungsvermögen	Fr.	5'407'026.65	Fr.	9'160'000.00

Cash-flow, Selbstfinanzierungsgrad

Bei Aufwendungen von Fr. 32'205'600.28 und Erträgen von Fr. 31'954'107.86 entsteht ein Ausgabenüberschuss von Fr. 251'492.42. Dieser Betrag, zusammen mit den Abschreibungen auf dem Verwaltungsvermögen von 7'202'549.65, ergibt den Cash-flow von Fr. 6'951'057.23 (Vorjahr Fr. 6'796'291.36).

Bei einem Selbstfinanzierungsgrad (Cash-flow im Verhältnis zu den Nettoinvestitionen im Verwaltungsvermögen) von 134.1 % konnten die Nettoinvestitionen somit in der laufenden Rechnungsperiode vollständig aus eigenen Mitteln finanziert werden.

Schlussbemerkung

Das Eigenkapital beträgt per 31. Dezember 2008 Fr. 35'494'450.91 (Vorjahr Fr. 35'745'943.33). Das Eigenkapital ist auf Grund der Abschreibungen auf den Liegenschaften minim gesunken.

Vom Verwaltungsvermögen bleiben in den nächsten Jahren Fr. 24'815'000.00 abzuschreiben (Vorjahr: Fr. 26'833'000.00). Wegen den fortgesetzt hohen ausserordentlichen Abschreibungen gelingt es langsam, trotz hoher Investitionen, das Verwaltungsvermögen zu reduzieren.

Das Reinvermögen (Finanzvermögen abzüglich Fremdkapital/Verrechnungen) steigt auf Fr. 10'634'450.91 (Ende 2007: Fr. 8'867'943.33).

Schulgemeinde Küsnacht

Übersicht	Rechnung 2008		Voranschlag 2008		Rechnung 2007	
	Soll	Haben	Soll	Haben	Soll	Haben
	Fr.	Fr.	Fr.	Fr.	Fr.	Fr.
1. LAUFENDE RECHNUNG						
Total Aufwand	32'205'600.28		32'590'200.00		31'063'641.24	
Total Ertrag ohne ordentliche Steuern Rechnungsjahr		10'196'765.51		6'257'000.00		8'481'408.40
Steuerertrag: 16%		21'757'342.35		23'440'000.00		21'952'251.70
Ertrags-/Aufwandüberschuss		251'492.42		2'893'200.00		629'981.14
	32'205'600.28	32'205'600.28	32'590'200.00	32'590'200.00	31'063'641.24	31'063'641.24
2. INVESTITIONSRECHNUNG						
a) Nettoinvestitionen						
Total Ausgaben	5'184'549.65		8'410'000.00		5'788'272.50	
Total Einnahmen		0.00		0.00		0.00
Nettoinvestitionen		5'184'549.65		8'410'000.00		5'788'272.50
	5'184'549.65	5'184'549.65	8'410'000.00	8'410'000.00	5'788'272.50	5'788'272.50
b) Finanzierung I						
Nettoinvestitionen	5'184'549.65		8'410'000.00		5'788'272.50	
Abschreibungen auf dem Verwaltungsvermögen		7'202'549.65		7'926'000.00		7'426'272.50
Entnahme aus Vorfinanzierungskonten	0.00		0.00		0.00	
Aufwand-/Ertragsüberschuss der Laufenden Rechnung	251'492.42		2'893'200.00		629'981.14	
Finanzierungsüberschuss/-fehlbetrag I	1'766'507.58		3'377'200.00		1'008'018.86	
	7'202'549.65	7'202'549.65	11'303'200.00	11'303'200.00	7'426'272.50	7'426'272.50

Schulgemeinde Küsnacht												
Übersicht												
	Rechnung 2008				Voranschlag 2008				Rechnung 2007			
	Soll	Haben	Soll	Haben	Soll	Haben	Soll	Haben	Soll	Haben	Soll	Haben
	Fr.	Fr.	Fr.	Fr.	Fr.	Fr.	Fr.	Fr.	Fr.	Fr.	Fr.	Fr.
3. SACHWERTANLAGEN FINANZVERMÖGEN												
a) Nettoveränderungen												
Total Wertzugänge	222'477.00		0.00		750'000.00		0.00		0.00			
Total Wertabgänge		222'477.00		750'000.00								
Nettoveränderungen	222'477.00	222'477.00		750'000.00	750'000.00		0.00		0.00			0.00
b) Finanzierung II												
Nettoveränderungen	222'477.00			750'000.00			0.00		0.00			
Finanzierungsfehlbetrag/-überschuss I		1'766'507.58			3'377'200.00							1'008'018.86
Finanzierungsüberschuss/-fehlbetrag II	1'544'030.58			4'127'200.00					1'008'018.86			
	1'766'507.58	1'766'507.58		4'127'200.00	4'127'200.00		1'008'018.86		1'008'018.86			1'008'018.86
4. BILANZ												
Finanzvermögen	12'074'613.51								9'866'059.93			
Verwaltungsvermögen	24'860'000.00								26'878'000.00			
Fremdkapital		1'417'899.50										975'035.00
Verrechnungen		22'263.10										23'081.60
Spezialfinanzierungen		0.00										0.00
Eigenkapital		35'494'450.91										35'745'943.33
	36'934'613.51	36'934'613.51							36'744'059.93			36'744'059.93

Schulgemeinde Küsnacht

Laufende Rechnung / Zusammenzug nach Sachgruppen

Konto	Text	Rechnung 2008		Voranschlag 2008		Rechnung 2007	
		Aufwand	Ertrag	Aufwand	Ertrag	Aufwand	Ertrag
	Gesamttotal	32'205'600.28	32'205'600.28	32'590'200.00	32'590'200.00	31'063'641.24	31'063'641.24
3	Aufwand	32'205'600.28		32'590'200.00		31'063'641.24	
30	Personalaufwand	8'713'675.00		8'649'200.00		9'405'683.45	
31	Sachaufwand	5'225'557.14		5'544'800.00		4'558'089.10	
32	Passivzinsen	99'005.43		114'000.00		46'687.09	
33	Abschreibungen	7'275'825.61		7'996'000.00		7'480'876.30	
35	Entschädigungen an andere Gemeinden	7'685'921.60		7'444'000.00		6'397'648.05	
36	Betriebs- und Defizitbeiträge	2'940'766.45		2'577'200.00		2'909'808.20	
39	Interne Verrechnungen	264'849.05		265'000.00		264'849.05	
4	Ertrag		31'954'107.86		29'697'000.00		30'433'660.10
40	Steuern		27'794'327.50		25'600'000.00		26'414'726.41
42	Vermögenserträge		1'321'598.34		1'034'300.00		1'203'194.29
43	Entgelte		1'321'434.77		1'343'200.00		1'314'280.75
45	Rückstellungen von Gemeinden		767'835.20		1'025'000.00		891'404.00
46	Beiträge mit Zweckbindung		484'063.00		429'500.00		345'205.60
49	Interne Verrechnungen		264'849.05		265'000.00		264'849.05
9	Abschluss		251'492.42		2'893'200.00		629'981.14
91	Ertrags-/Aufwandsüberschuss		251'492.42		2'893'200.00		629'981.14

Schulgemeinde Küsnacht

Laufende Rechnung / Zusammenzug nach Aufgabenbereichen

Konto	Text	Rechnung 2008		Voranschlag 2008		Rechnung 2007	
		Aufwand	Ertrag	Aufwand	Ertrag	Aufwand	Ertrag
	Gesamttotal	32'205'600.28	32'205'600.28	32'590'200.00	32'590'200.00	31'063'641.24	31'063'641.24
2	Bildung	23'625'406.84	3'232'997.57	23'103'700.00	3'327'200.00	22'480'605.50	3'180'566.85
3	Kultur und Freizeit	395'093.45	132'019.10	451'500.00	126'300.00	244'324.40	120'735.30
4	Gesundheit	97'609.60		181'600.00	54'000.00	132'403.40	25'980.05
5	Soziale Wohlfahrt	21'423.90		24'500.00		17'986.55	
9	Finanzen und Steuern	8'066'066.49	28'840'583.61	8'828'900.00	29'082'700.00	8'188'321.39	27'736'359.04

Schulgemeinde Küsnacht							
Investitionen im Verwaltungsvermögen / Zusammensetzung nach Sachgruppen							
Konto	Text	Rechnung 2008		Voranschlag 2008		Rechnung 2007	
		Ausgaben	Einnahmen	Ausgaben	Einnahmen	Ausgaben	Einnahmen
	Gesamttotal	5'184'549.65	5'184'549.65	8'410'000.00		5'788'272.50	5'788'272.50
5	Ausgaben	5'184'549.65		8'410'000.00		5'788'272.50	
50	Sachgüter	5'184'549.65		8'410'000.00		5'788'272.50	
56	Investitionsbeiträge						
59	Passivierungen						
6	Einnahmen		5'184'549.65				5'788'272.50
66	Beiträge mit Zweckbindung						
69	Aktivierungen		5'184'549.65				5'788'272.50

Schulgemeinde Küsnacht							
Investitionen im Finanzvermögen / Zusammensetzung nach Sachgruppen							
Konto	Text	Rechnung 2008		Voranschlag 2008		Rechnung 2007	
		Ausgaben	Einnahmen	Ausgaben	Einnahmen	Ausgaben	Einnahmen
	Gesamttotal	222'477.00	222'477.00	750'000.00			
7	Ausgaben für Sachwertanlagen	222'477.00		750'000.00			
70	Grundeigentum Finanzvermögen	222'477.00		750'000.00			
79	Übertragungen						
8	Einnahmen für Sachwertanlagen		222'477.00				
80	Grundeigentum Finanzvermögen						
89	Übertragungen		222'477.00				

Schulgemeinde Küsnacht

Bilanz		Rechnung 2008		Rechnung 2007	
Konto	Text	Aktiven	Passiven	Aktiven	Passiven
	Gesamttotal	36'934'613.51	36'934'613.51	36'744'059.93	36'744'059.93
1	Aktiven	36'934'613.51		36'744'059.93	
10	Finanzvermögen	12'074'613.51		9'866'059.93	
11	Verwaltungsvermögen	24'860'000.00		26'878'000.00	
2	Passiven		36'934'613.51		36'744'059.93
20	Fremdkapital		1'417'899.50		975'035.00
21	Verrechnungen		22'263.10		23'081.60
23	Eigenkapital		35'494'450.91		35'745'943.33

Schulgemeinde Küsnacht

Abschreibungstabelle Verwaltungsvermögen	Buchwert Anfang Rechnungsjahr Fr.	Netto- investitionen Rechnungsjahr Fr.	Buchwert vor Abschreibung Fr.	%	Abschreibungen		Buchwert Ende Rechnungsjahr Fr.
					ordentliche	zusätzliche	
4.1143 Hochbauten	26'833'000.00	5'184'549.65	32'017'549.65	10	3'202'549.65	4'000'000.00	24'815'000.00
4.1165 Beiträge an Private	0.00	0.00	0.00	10	0.00	0.00	0.00
4.115501 Anteilscheine	45'000.00	0.00	45'000.00	-	0.00	0.00	45'000.00
Total Abschreibungen 2008	26'878'000.00	5'184'549.65	32'062'549.65		3'202'549.65	4'000'000.00	24'860'000.00
					7'202'549.65		

Antrag der Gemeindebehörde

Der Gemeinderat und die Schulpflege haben die nachstehenden Jahresrechnungen inkl. Sonderrechnungen für das Jahr 2008 eingehend geprüft und für richtig befunden und empfehlen sie den Stimmberechtigten zur Abnahme.

Küsnacht, im März 2009

Namens des Gemeinderates

Der Gemeindepräsident:
Max Baumgartner

Der Gemeindegeschreiber:
Peter Wettstein

Namens der Schulpflege

Der Präsident:
Max Heberlein

Der Schulsekretär:
Tony Hediger

Mitteilung der Rechnungsprüfungskommission


Der Abschluss der Prüfungen durch die Rechnungsprüfungskommission erfolgt erst nach Drucklegung der Rechnung. Der Abschied der Rechnungsprüfungskommission wird rechtzeitig in der Zürichsee-Zeitung publiziert und an der Gemeindeversammlung bekannt gegeben.

Küsnacht, im April 2009

Namens der Rechnungsprüfungskommission

Der Präsident:
Norbert Cajochen

Der Aktuar:
Theo Gerber



Gemeinde Küsnacht ZH

Details
Politische Gemeinde

Politische Gemeinde Küsnacht

Laufende Rechnung

Konto	Text	Rechnung 2008		Voranschlag 2008		Rechnung 2007	
		Aufwand	Ertrag	Aufwand	Ertrag	Aufwand	Ertrag
1	Politische Gemeinde	216'757'002.12	216'757'002.12	181'625'500.00	181'625'500.00	187'573'946.06	187'573'946.06
	Saldo						
10	Steuerungsleistungen	4'556'089.83	826'769.95	4'463'000.00	885'500.00	4'303'503.59	763'103.55
	Saldo		3'729'319.88		3'577'500.00		3'540'400.04
100	Abstimmungen, Wahlen, Kontrollorgane, Legislative	387'101.13		393'000.00	4'000.00	411'240.35	7'025.30
	Saldo		387'101.13		389'000.00		404'215.05
1000	Abstimmungen, Wahlen, Kontrollorgane, Legislative	387'101.13		393'000.00	4'000.00	411'240.35	7'025.30
	Saldo		387'101.13		389'000.00		404'215.05
3000	Entschädigungen, Sitzungsgelder	80'505.00		86'000.00		112'547.90	
3010	Besoldungen	62'920.45		64'000.00		62'439.50	
3030	Sozialleistungen	14'766.60		16'000.00		14'860.70	
3090	Allgemeiner Personalaufwand			1'000.00			
3091	Personalentwicklung	250.00		2'000.00			
3100	Büromaterial, Drucksachen, Publikationen	82'018.25		90'000.00		95'529.35	
3150	Unterhalt Mobilien	10'581.10		1'000.00		734.90	
3170	Spesenentschädigungen	3'566.25		6'000.00		7'669.95	
3180	Dienstleistungen Dritter	9'297.50		15'000.00		15'845.00	
3181	Telefon, Porti, Frachten	51'231.53		60'000.00		48'547.45	
3184	Gutachten, Expertisen, Beratungen	67'964.45		48'000.00		49'065.60	
3980	Anteil Personal-/Sachaufwand	4'000.00		4'000.00		4'000.00	
4360	Rückstellungen				4'000.00		7'025.30
101	Leistungen für die Politik (Gemeinderat)	1'140'588.20	7'230.00	1'101'000.00	9'500.00	1'146'910.59	7'740.00
	Saldo		1'133'358.20		1'091'500.00		1'139'170.59

Politische Gemeinde Küsnacht

Laufende Rechnung

Konto	Text	Rechnung 2008		Voranschlag 2008		Rechnung 2007	
		Aufwand	Ertrag	Aufwand	Ertrag	Aufwand	Ertrag
1010	Gemeinderatskanzlei	1'140'588.20	7'230.00	1'101'000.00	9'500.00	1'146'910.59	7'740.00
	Saldo		1'133'358.20		1'091'500.00		1'139'170.59
3000	Entschädigungen, Sitzungsgelder	318'349.80		317'000.00		313'392.00	
3010	Besoldungen	248'366.15		246'000.00		241'307.40	
3030	Sozialleistungen	66'137.25		66'000.00		64'769.35	
3090	Allgemeiner Personalaufwand	7'401.10		5'000.00		5'337.00	
3091	Personalentwicklung	2'687.15		4'000.00		1'444.30	
3100	Büromaterial, Drucksachen, Publikationen	75'516.50		50'000.00		78'864.44	
3150	Unterhalt Mobilien	2'194.80		5'000.00		13'713.65	
3170	Spesenentschädigungen	1'128.30		3'000.00		2'292.40	
3180	Dienstleistungen Dritter	4'090.75		5'000.00		6'891.00	
3181	Telefon, Porti, Frachten	32'000.00		40'000.00		36'000.00	
3182	Versicherungen, Steuern, Abgaben	3'206.85		3'000.00		2'798.70	
3184	Gutachten, Expertisen, Beratungen	38'551.55		30'000.00		15'988.70	
3185	Anlässe, Empfänge, Ehrungen	307'165.10		295'000.00		326'896.85	
3185.1	Anlässe, Empfänge, Ehrungen	126'862.30		100'000.00		138'748.90	
3185.2	Chilbi	67'229.00		60'000.00		62'677.55	
3185.3	Bundesfeier	55'837.90		60'000.00		61'524.50	
3185.4	Weihnachtsbeleuchtung	34'211.15		50'000.00		39'314.00	
3185.5	Neujahrsempfang	13'473.00		15'000.00		17'359.45	
3185.6	Neuzugerempfang	9'551.75		10'000.00		7'272.45	
3190	Allgemeiner Sachaufwand	19'792.90		18'000.00		25'214.80	
3980	Anteil Personal-/Sachaufwand	14'000.00		14'000.00		12'000.00	
4273	Platzgebühren Chilbi		7'000.00		8'000.00		7'000.00
4350	Verkaufserlöse		230.00		500.00		740.00
4361	Versicherungsleistungen, Erwerbssatz				1'000.00		

Politische Gemeinde Küsnacht

Laufende Rechnung

Konto	Text	Rechnung 2008		Voranschlag 2008		Rechnung 2007	
		Aufwand	Ertrag	Aufwand	Ertrag	Aufwand	Ertrag
		102	Gesamtbetriebsführung und zentrales Controlling	935'818.30	4'840.60	871'000.00	1'000.00
	Saldo		930'977.70		870'000.00		829'942.55
1020	Gesamtbetriebsführung	542'074.35	766.60	535'000.00	1'000.00	488'675.95	1'856.00
	Saldo		541'307.75		534'000.00		486'819.95
3010	Besoldungen	92'915.10		91'000.00		88'883.70	
3030	Sozialleistungen	17'023.65		17'000.00		16'038.95	
3070	Teuerungszulagen Rentenbezüger	250'077.10		274'000.00		274'609.20	
3090	Allgemeiner Personalaufwand	69'488.35		30'000.00		47'991.65	
3091	Personalentwicklung	1'834.65		5'000.00		8'186.05	
3100	Büromaterial, Drucksachen, Publikationen	290.90		1'000.00		688.10	
3112	Anschaffung Fahrzeuge	5'100.00		20'000.00			
3131	Betriebs- und Verbrauchsmaterial Fahrzeuge	1'218.40		2'000.00		1'298.55	
3152	Unterhalt Fahrzeuge	2'594.45		3'000.00		2'466.65	
3170	Spesenentschädigungen			1'000.00		295.60	
3180	Dienstleistungen Dritter	91'733.55		82'000.00		38'326.30	
3182	Versicherungen, Steuern, Abgaben	2'798.20		2'000.00		2'891.20	
3980	Anteil Personal-/Sachaufwand	7'000.00		7'000.00		7'000.00	
4361	Versicherungsleistungen, Erwerbsersatz		766.60		1'000.00		1'856.00
1021	Sozialstellen-Pool	393'743.95	4'074.00	336'000.00		343'122.60	
	Saldo		389'669.95		336'000.00		343'122.60
3010	Besoldungen	341'514.20		289'000.00		299'225.60	
3030	Sozialleistungen	52'229.75		43'000.00		43'897.00	
3091	Personalentwicklung			3'000.00			
3170	Spesenentschädigungen			1'000.00			
4361	Versicherungsleistungen, Erwerbsersatz		4'074.00				

Politische Gemeinde Küssnacht

Laufende Rechnung

Konto	Text	Rechnung 2008		Voranschlag 2008		Rechnung 2007	
		Aufwand	Ertrag	Aufwand	Ertrag	Aufwand	Ertrag
103	Kommunikation	221'273.05		230'000.00		227'639.10	
	Saldo		221'273.05		230'000.00		227'639.10
1030	Kommunikation	221'273.05		230'000.00		227'639.10	
	Saldo		221'273.05		230'000.00		227'639.10
3010	Besoldungen	74'980.00		77'000.00		73'545.60	
3030	Sozialleistungen	13'054.10		13'000.00		12'517.50	
3180	Dienstleistungen Dritter, Grossauflage Zürichsee-Zeitung	133'238.95		140'000.00		141'576.00	
104	Personalmanagement	546'327.75	163.00	486'000.00	1'000.00	441'917.35	200.00
	Saldo		546'164.75		485'000.00		441'717.35
1040	Personaldienst	259'917.35		258'000.00		255'008.65	200.00
	Saldo		259'917.35		258'000.00		254'808.65
3010	Besoldungen	200'803.90		200'000.00		195'809.20	
3030	Sozialleistungen	35'538.10		36'000.00		35'204.70	
3090	Allgemeiner Personalaufwand	3'234.00		2'000.00		1'540.05	
3091	Personalentwicklung	11'005.00		10'000.00		10'815.50	
3100	Büromaterial, Drucksachen, Publikationen	1'836.35		2'000.00		4'015.60	
3170	Spesenentschädigungen	500.00		500.00		623.60	
3181	Telefon, Porti, Frachten			500.00			
3980	Anteil Personal-/Sachaufwand	7'000.00		7'000.00		7'000.00	
4361	Versicherungsleistungen, Erwerbssatz						200.00
1041	Lehrlingswesen	180'103.65	163.00	181'000.00	1'000.00	159'029.90	
	Saldo		179'940.65		180'000.00		159'029.90
3010	Besoldungen	123'275.05		120'000.00		100'634.10	

Politische Gemeinde Küsnacht

Laufende Rechnung

Konto	Text	Rechnung 2008		Voranschlag 2008		Rechnung 2007	
		Aufwand	Ertrag	Aufwand	Ertrag	Aufwand	Ertrag
3030	Sozialleistungen	9'825.55		9'000.00		8'349.45	
3090	Allgemeiner Personalaufwand			1'000.00		65.00	
3091	Personalentwicklung	755.00		2'000.00		2'660.00	
3092	Lehrlingsentwicklung	17'834.35		17'000.00		17'014.45	
3100	Büromaterial, Drucksachen, Publikationen	439.70		1'000.00		686.00	
3170	Spesenentschädigungen	6'974.00		10'000.00		9'620.90	
3980	Anteil Personal-/Sachaufwand	21'000.00		21'000.00		20'000.00	
4361	Versicherungsleistungen, Erwerbssatz		163.00		1'000.00		
1042	Personalentwicklung	106'306.75		47'000.00		27'878.80	
	Saldo		106'306.75		47'000.00		27'878.80
3010	Besoldungen	5'997.60		6'000.00		5'738.80	
3030	Sozialleistungen	1'106.30		1'000.00		1'040.80	
3091	Personalentwicklung	99'202.85		40'000.00		21'099.20	
105	Informatik und Dienste	1'324'981.40	814'536.35	1'382'000.00	870'000.00	1'243'997.65	746'282.25
	Saldo		510'445.05		512'000.00		497'715.40
1050	Informatik	814'536.35	814'536.35	869'000.00	869'000.00	746'282.25	746'282.25
	Saldo						
3010	Besoldungen	166'609.60		172'000.00		163'396.30	
3030	Sozialleistungen	34'059.65		35'000.00		33'131.55	
3091	Personalentwicklung	4'427.40		7'000.00		5'468.60	
3100	Büromaterial, Drucksachen, Publikationen	1'444.60		2'000.00		1'725.45	
3111	Anschaffung EDV	39'922.25		53'000.00		11'385.15	
3111.1	Anschaffung Hardware	4'876.80		13'000.00		9'670.70	
3111.2	Anschaffung Software	35'045.45		40'000.00		1'714.45	

Politische Gemeinde Küsnacht

Laufende Rechnung

Konto	Text	Rechnung 2008		Voranschlag 2008		Rechnung 2007	
		Aufwand	Ertrag	Aufwand	Ertrag	Aufwand	Ertrag
3151	Unterhalt Mobilien, Geräte, Maschinen	142'247.75		169'000.00		122'941.35	
3151.1	Unterhalt Hardware	56'851.75		78'000.00		45'570.55	
3151.2	Unterhalt Software	85'396.00		91'000.00		77'370.80	
3160	Miete, Benützungskosten	422'975.10		426'000.00		402'054.45	
3160.1	Rechenzentrum VRSG	382'239.45		383'000.00		359'103.15	
3160.2	Kommunikationsnetze	40'735.65		43'000.00		42'951.30	
3180	Dienstleistungen Dritter	2'850.00		5'000.00		6'179.40	
4340	Benützunggebühren, Dienstleistungsentschädigungen		130'000.00		130'000.00		114'000.00
4360	Rückerstattungen		1'291.20		2'000.00		3'891.20
4361	Versicherungsleistungen, Erwerbsersatz						90.00
4980	Aufteilung Personal-/Sachaufwand		683'245.15		737'000.00		628'301.05
1051	Dienste (Post, Empfang)	204'553.40		207'000.00		193'107.95	
Saldo			204'553.40		207'000.00		193'107.95
3010	Besoldungen	163'609.75		166'000.00		160'225.80	
3030	Sozialleistungen	28'270.65		28'000.00		25'081.10	
3091	Personalentwicklung	1'997.50		5'000.00		440.00	
3100	Büromaterial, Drucksachen, Publikationen	3'566.35		1'000.00		940.05	
3150	Unterhalt Mobilien	1'109.15		1'000.00		421.00	
3980	Anteil Personal-/Sachaufwand	6'000.00		6'000.00		6'000.00	
1052	Gemeindehaus-Betrieb	305'891.65		306'000.00		304'607.45	
Saldo			305'891.65		306'000.00		304'607.45
3010	Besoldungen	157'712.25		164'000.00		155'798.35	
3030	Sozialleistungen	28'657.65		29'000.00		28'049.65	
3120	Wasser, Energie, Heizung, Entsorgung	64'602.05		60'000.00		57'475.80	
3130	Betriebs- und Verbrauchsmaterial	15'912.85		15'000.00		13'783.95	

Politische Gemeinde Küsnacht

Laufende Rechnung

Konto	Text	Rechnung 2008		Voranschlag 2008		Rechnung 2007	
		Aufwand	Ertrag	Aufwand	Ertrag	Aufwand	Ertrag
3150	Unterhalt Mobilien	22'946.90		18'000.00		31'721.30	
3190	Allgemeiner Sachaufwand	14'059.95		18'000.00		15'778.40	
3980	Anteil Personal-/Sachaufwand	2'000.00		2'000.00		2'000.00	
4361	Versicherungsleistungen, Erwerbssatz				1'000.00		
11	Bevölkerungsdienste	1'398'964.88	260'325.65	1'443'000.00	237'800.00	2'030'706.43	523'113.60
	Saldo		1'138'639.23		1'205'200.00		1'507'592.83
110	Einbürgerungen	56'580.85	46'666.30	74'000.00	30'000.00	62'083.75	42'000.00
	Saldo		9'914.55		44'000.00		20'083.75
1100	Einbürgerungen	56'580.85	46'666.30	74'000.00	30'000.00	62'083.75	42'000.00
	Saldo		9'914.55		44'000.00		20'083.75
3000	Entschädigungen, Sitzungsgelder	4'424.00		10'000.00		4'144.00	
3010	Besoldungen	42'791.95		49'000.00		48'117.85	
3030	Sozialleistungen	7'641.95		10'000.00		9'821.90	
3100	Büromaterial, Drucksachen, Publikationen	1'722.95		5'000.00			
4310	Gebührenerträge		46'666.30		30'000.00		42'000.00
4310.1	Einbürgerungsgebühren						-1'600.00
4310.2	Kanzleigebühren		46'666.30		30'000.00		43'600.00
111	Bibliothek Küsnacht	262'833.05	21'367.40	244'000.00	25'000.00	252'195.85	22'865.00
	Saldo		241'465.65		219'000.00		229'330.85
1110	Bibliothek Küsnacht, Lesezimmer	262'833.05	21'367.40	244'000.00	25'000.00	252'195.85	22'865.00
	Saldo		241'465.65		219'000.00		229'330.85
3010	Besoldungen	148'407.10		131'000.00		136'361.60	

Politische Gemeinde Küssnacht

Laufende Rechnung

Konto	Text	Rechnung 2008		Voranschlag 2008		Rechnung 2007	
		Aufwand	Ertrag	Aufwand	Ertrag	Aufwand	Ertrag
3030	Sozialleistungen	16'611.75		17'000.00		16'793.90	
3090	Allgemeiner Personalaufwand	1'112.05		1'000.00			
3091	Personalentwicklung	3'928.75		3'000.00		960.00	
3100	Büromaterial, Drucksachen, Publikationen	48'101.70		48'000.00		47'504.40	
3100.1	Büromaterial, Drucksachen, Publikationen	7'418.65		7'000.00		7'273.60	
3100.2	Zeitschriften, Zeitungen	6'674.70		7'000.00		6'119.55	
3100.3	Medien	34'008.35		34'000.00		34'111.25	
3150	Unterhalt Mobilien	9'205.80		8'000.00		7'835.85	
3180	Dienstleistungen Dritter	6'983.85		7'000.00		6'354.65	
3181	Telefon, Porti, Frachten	482.05		1'000.00		385.45	
3980	Anteil Personal-/Sachaufwand	28'000.00		28'000.00		36'000.00	
4340	Benützunggebühren		21'367.40		25'000.00		22'865.00
112	Kultur	307'787.93	6'376.90	320'000.00	8'000.00	340'254.78	9'255.45
	Saldo		301'411.03		312'000.00		330'999.33
1120	Kulturelle Aufgaben	307'787.93	6'376.90	320'000.00	8'000.00	340'254.78	9'255.45
	Saldo		301'411.03		312'000.00		330'999.33
3000	Entschädigungen, Sitzungsgelder	3'024.00		3'000.00		3'304.00	
3010	Besoldungen	116'201.40		110'000.00		114'495.80	
3030	Sozialleistungen	18'949.45		18'000.00		17'121.75	
3100	Büromaterial, Drucksachen, Publikationen	13'652.60		18'000.00		18'341.90	
3180	Dienstleistungen Dritter	3'889.55		5'000.00		9'780.75	
3181	Telefon, Porti, Frachten	4'312.08		7'000.00		6'868.53	
3185	Anlässe, Empfänge, Ehrungen	1'998.40		6'000.00		14'921.55	
3186	Kulturelle Veranstaltungen	47'794.65		56'000.00		47'393.30	
3654	Beiträge zur Förderung kulturellen Schaffens	93'965.80		93'000.00		104'027.20	

Politische Gemeinde Küsnacht

Laufende Rechnung

Konto	Text	Rechnung 2008		Voranschlag 2008		Rechnung 2007	
		Aufwand	Ertrag	Aufwand	Ertrag	Aufwand	Ertrag
3980	Anteil Personal-/Sachaufwand	4'000.00		4'000.00		4'000.00	
4350	Verkaufserlöse, Kollekten		6'376.90		8'000.00		9'255.45
113	Einwohner-Meldewesen						
	Saldo					576'819.10	281'148.00
							295'671.10
1130	Einwohner-Meldewesen						
	Saldo					576'819.10	281'148.00
3010	Besoldungen					284'920.95	
3030	Sozialleistungen					41'745.90	
3090	Allgemeiner Personalaufwand					327.60	
3091	Personalentwicklung					460.00	
3100	Büromaterial, Drucksachen, Publikationen					26'777.75	
3510	Entschädigungen an den Kanton (Gebühren)					164'586.90	
3510.1	Pass- und ID-Gebühren					101'676.40	
3510.2	Migrationsgebühren					61'568.50	
3510.3	übrige Gebühren					1'342.00	
3980	Anteil Personal-/Sachaufwand					58'000.00	
4310	Gebührenerträge						281'148.00
4310.1	Pass- und ID-Gebühren						140'940.00
4310.2	Migrationsgebühren						77'258.00
4310.3	übrige Gebühren						62'950.00
114	Zivilstandswesen						
	Saldo	530'376.65	171'515.05	535'000.00	158'000.00	545'904.85	153'445.15
			358'861.60		377'000.00		392'459.70
1140	Zivilstandskreis						
	Saldo	215'105.35	132'081.30	232'000.00	138'000.00	227'800.55	135'012.40
			83'024.05		94'000.00		92'788.15

Politische Gemeinde Küsnacht

Laufende Rechnung

Konto	Text	Rechnung 2008		Voranschlag 2008		Rechnung 2007	
		Aufwand	Ertrag	Aufwand	Ertrag	Aufwand	Ertrag
3010	Besoldungen	138'197.10		137'000.00		135'823.60	
3030	Sozialleistungen	22'292.90		22'000.00		21'794.80	
3090	Allgemeiner Personalaufwand	566.05		1'000.00		240.00	
3091	Personalentwicklung	200.00		8'000.00		9'906.00	
3100	Büromaterial, Drucksachen, Publikationen	6'287.60		4'000.00		11'831.65	
3110	Anschaffung Mobilien	1'604.10		1'000.00		3'559.65	
3160	Mieten, Benützungskosten	11'505.00		12'000.00		11'505.00	
3170	Spesenentschädigungen	1'191.70		2'000.00		2'748.10	
3180	Dienstleistungen Dritter	6'578.90		9'000.00		9'328.25	
3190	Allgemeiner Sachaufwand	8'627.00		11'000.00		10'063.50	
3510	Entschädigungen an den Kanton (Gebühren)	5'055.00		12'000.00			
3980	Anteil Personal-/Sachaufwand	13'000.00		13'000.00		11'000.00	
4310	Gebühnenerträge		64'188.80		65'000.00		63'367.60
4360	Rückerstattungen		1'003.20		1'000.00		20.05
4361	Versicherungsleistungen, Erwerbsersatz		3'216.00				
4520	Kostenanteile und Rückerstattungen anderer Gemeinden		63'673.30		72'000.00		71'624.75
1141	Bestattungswesen	315'271.30	39'433.75	303'000.00	20'000.00	318'104.30	18'432.75
	Saldo		2'75'837.55		283'000.00		299'671.55
3010	Besoldungen	77'736.10		77'000.00		76'401.00	
3030	Sozialleistungen	12'540.95		12'000.00		12'258.95	
3100	Büromaterial, Drucksachen, Publikationen	5'721.00		9'000.00		6'598.70	
3130	Betriebs- / Verbrauchsmaterial	8'020.35		8'000.00		6'394.10	
3180	Dienstleistungen Dritter	207'252.90		193'000.00		212'451.55	
3180.1	Dienstleistungen Dritter	207'252.90		173'000.00		191'932.25	
3180.2	Pikett			20'000.00		20'519.30	
3980	Anteil Personal-/Sachaufwand	4'000.00		4'000.00		4'000.00	

Politische Gemeinde Küsnacht

Laufende Rechnung

Konto	Text	Rechnung 2008		Voranschlag 2008		Rechnung 2007	
		Aufwand	Ertrag	Aufwand	Ertrag	Aufwand	Ertrag
4310	Gebührenerträge		7'100.00		8'000.00		5'975.00
4360	Rückstellungen		32'333.75		12'000.00		12'457.75
115	Rechtsschutz	241'386.40	14'400.00	270'000.00	16'800.00	253'448.10	14'400.00
	Saldo		226'986.40		253'200.00		239'048.10
1150	Betreibungsamt, Gemeindeammann	160'804.35	14'400.00	190'000.00	16'800.00	173'593.80	14'400.00
	Saldo		146'404.35		173'200.00		159'193.80
3010	Besoldungen	125'822.85		150'000.00		144'613.80	
3030	Sozialleistungen	23'326.50		30'000.00		23'275.10	
3110	Anschaffung Mobilien			1'000.00			
3150	Unterhalt Mobilien			1'000.00		147.40	
3180	Dienstleistungen Dritter	11'655.00		8'000.00		5'557.50	
4360	Rückstellungen		14'400.00		16'800.00		14'400.00
1151	Friedensrichter	80'582.05		80'000.00		79'854.30	
	Saldo		80'582.05		80'000.00		79'854.30
3010	Besoldungen	42'353.30		43'000.00		42'776.10	
3030	Sozialleistungen	5'415.85		6'000.00		5'350.85	
3100	Büromaterial, Drucksachen, Publikationen	3'201.15		5'000.00		3'628.60	
3160	Mieten, Benützungskosten	10'707.15		11'000.00		11'319.25	
3183	Friedensrichterkosten	13'904.60		10'000.00		12'779.50	
3980	Anteil Personal-/Sachaufwand	5'000.00		5'000.00		4'000.00	
12	Finanzdienste	116'733'695.22	148'126'662.59	91'183'000.00	122'231'700.00	100'086'885.86	129'958'088.45
	Saldo	31'392'967.37		31'048'700.00		29'871'202.59	

Politische Gemeinde Küsnacht

Laufende Rechnung

Konto	Text	Rechnung 2008		Voranschlag 2008		Rechnung 2007	
		Aufwand	Ertrag	Aufwand	Ertrag	Aufwand	Ertrag
120	Dienstleistungen Finanzen	1'025'924.93	555'382.50	1'043'000.00	555'000.00	1'272'581.00	587'566.55
	Saldo		470'542.43		488'000.00		685'014.45
1200	Dienstleistungen Finanzen	1'025'924.93	555'382.50	1'043'000.00	555'000.00	1'272'581.00	587'566.55
	Saldo		470'542.43		488'000.00		685'014.45
3010	Besoldungen	614'100.25		590'000.00		763'706.85	
3030	Sozialleistungen	110'414.10		105'000.00		142'789.55	
3090	Allgemeiner Personalaufwand	14'421.40		5'000.00		9'108.10	
3091	Personalentwicklung	3'238.90		5'000.00		6'135.60	
3100	Büromaterial, Drucksachen, Publikationen	9'281.80		10'000.00		11'471.50	
3150	Unterhalt Mobilien	831.75		3'000.00		1'138.50	
3170	Spesenentschädigungen	770.40		2'000.00		2'174.60	
3181	Telefon, Porti, Frachten	15'751.64		24'000.00		19'304.50	
3182	Versicherungen, Steuern, Abgaben	5'940.65		7'000.00		8'109.15	
3183	Betriebs- und Notariatskosten	4'340.80		6'000.00		7'442.60	
3184	Gutachten, Expertisen, Beratungen	28'122.00		12'000.00		28'676.00	
3190	Allgemeiner Sachaufwand	466.09		2'000.00		1'223.00	
3980	Anteil Personal-/Sachaufwand	218'245.15		272'000.00		271'301.05	
4340	Benützunggebühren, Dienstleistungentschädigungen		92'453.40		91'000.00		92'542.55
4360	Rückerstattungen		110.10		1'000.00		
4361	Versicherungsleistungen, Erwerbssersatz		819.00		1'000.00		1'024.00
4523	Verwaltungskostenbeiträge		249'000.00		249'000.00		249'000.00
4523.1	Kläranlage		16'000.00		16'000.00		16'000.00
4523.2	Seewasserwerk		8'000.00		8'000.00		8'000.00
4523.3	Pensionskasse		50'000.00		50'000.00		50'000.00
4523.4	Schulgemeinde		75'000.00		75'000.00		75'000.00
4523.5	Reformierte Kirchengemeinde		65'000.00		65'000.00		65'000.00

Politische Gemeinde Küsnacht

Laufende Rechnung

Konto	Text	Rechnung 2008		Voranschlag 2008		Rechnung 2007	
		Aufwand	Ertrag	Aufwand	Ertrag	Aufwand	Ertrag
4523.6	Katholische Kirchgemeinde		35'000.00		35'000.00		35'000.00
4980	Aufteilung Personal-/Sachaufwand		213'000.00		213'000.00		245'000.00
4980.1	EDV/VPRSG		209'000.00		209'000.00		239'000.00
4980.2	Kinderkrippe		2'000.00		2'000.00		4'000.00
4980.3	Kunsteisbahn		2'000.00		2'000.00		2'000.00
121	Kapitaldienst, Abschreibungen und Abschlusskonti	28'256'899.04	15'043'176.50	10'617'000.00	14'292'600.00	18'334'263.66	10'911'664.48
	Saldo		13'213'722.54	3'675'600.00			7'422'599.18
1210	Kapitaldienst	627'680.12	8'559'824.85	888'000.00	5'696'100.00	510'236.02	7'350'649.08
	Saldo	7'932'144.73		4'808'100.00		6'840'413.06	
3187	Bank-/Postcheck-/Kapitalkosten	8'853.87		12'000.00		7'488.67	
3210	Zinsen kurzfristige Schulden	303'399.10		248'000.00		217'397.85	
3220	Zinsen langfristige Schulden			320'000.00			
3230	Zinsen an Sonderrechnungen	166'517.10		146'000.00		148'939.50	
3231	Zinsen an Pensionskasse	2'058.80		60'000.00		35'238.70	
3290	Allgemeine Passivzinsen	146'851.25		102'000.00		101'171.30	
4200	Post-/Bankkontokorrentzinsen		1'031'774.10		200'000.00		1'044'890.33
4210	Allgemeine Kontokorrentzinsen		26'090.95		108'000.00		8'185.10
4211	Festgeldzinsen		1'702'240.85		50'000.00		688'532.85
4220	Darlehens-/Wertschriftenerträge Finanzvermögen		309'166.30		306'000.00		317'402.35
4250	Darlehenserträge Verwaltungsvermögen		22'365.00		22'000.00		24'110.00
4260	Beteiligungserträge aus dem Verwaltungsvermögen		4'300.50		4'000.00		4'003.00
4490	Übrige Beiträge (ZKB, Gewinnausschüttung)		1'151'817.10		690'000.00		952'993.75
4630	Beiträge von eigenen Anstalten und Betrieben (TB)		450'000.00		450'000.00		450'000.00
4920	Aufteilung Passivzinsen		3'862'070.05		3'866'100.00		3'860'531.70

Politische Gemeinde Küsnacht

Laufende Rechnung

Konto	Text	Rechnung 2008		Voranschlag 2008		Rechnung 2007	
		Aufwand	Ertrag	Aufwand	Ertrag	Aufwand	Ertrag
1211	Abschreibungen und Abschlusskonti	27'629'218.92	6'483'351.65	9'729'000.00	8'596'500.00	17'824'027.64	3'561'015.40
	Saldo		21'145'867.27		1'132'500.00		14'263'012.24
12110	Buchverluste/Buchgewinne		2'100'000.00		2'100'000.00		500'000.00
4240	Buchgewinne Sachwertanlagen Finanzvermögen	2'100'000.00		2'100'000.00		500'000.00	
			2'100'000.00		2'100'000.00		500'000.00
12111	Abschreibungen	8'767'757.35	4'383'351.65	9'729'000.00	4'772'900.00	6'282'785.25	3'061'015.40
	Saldo		4'384'405.70		4'956'100.00		3'221'769.85
3300	Debitorenverluste	7'492.35		10'000.00		4'267.25	
3310	Ordentliche Abschreibungen Verwaltungsvermögen	3'760'265.00		4'719'000.00		2'843'918.00	
3320	Zusätzliche Abschreibungen Verwaltungsvermögen	5'000'000.00		5'000'000.00		3'434'600.00	
4930	Aufteilung Abschreibungen Verwaltungsvermögen		4'383'351.65		4'772'900.00		3'061'015.40
12112	Abschluss	18'861'461.57			1'723'600.00	11'541'242.39	
	Saldo		18'861'461.57	1'723'600.00		11'541'242.39	
9120	Ertragsüberschuss	18'861'461.57				11'541'242.39	
9121	Aufwandüberschuss				1'723'600.00		
122	Finanzausgleich und Beiträge	85'304'872.07		77'868'000.00		78'848'748.00	
	Saldo		85'304'872.07		77'868'000.00		78'848'748.00
1220	Finanzausgleich	84'464'440.00		77'000'000.00		78'018'502.00	
	Saldo		84'464'440.00	77'000'000.00		78'018'502.00	
3410	Beiträge an den Ausgleichsfonds, Steuerkraftausgleich	84'464'440.00		77'000'000.00		78'018'502.00	
1221	In- und Auslandhilfe	633'000.00		650'000.00		617'000.00	
	Saldo		633'000.00	650'000.00		617'000.00	617'000.00

Politische Gemeinde Küsnacht

Laufende Rechnung

Konto	Text	Rechnung 2008		Voranschlag 2008		Rechnung 2007	
		Aufwand	Ertrag	Aufwand	Ertrag	Aufwand	Ertrag
12210	Inlandhilfe	388'000.00		325'000.00		387'000.00	
	Saldo		388'000.00		325'000.00		387'000.00
3620	Beiträge Gemeinden, Zweckverbände	200'000.00		225'000.00		240'000.00	
3650	Beiträge private Institutionen	188'000.00		100'000.00		147'000.00	
12211	Auslandhilfe	245'000.00		325'000.00		230'000.00	
	Saldo		245'000.00		325'000.00		230'000.00
3670	Beiträge ins Ausland, Hilfsorganisationen	245'000.00		325'000.00		230'000.00	
1229	Übrige Beiträge	207'432.07		218'000.00		213'246.00	
	Saldo		207'432.07		218'000.00		213'246.00
12290	Kultur und Freizeit	150'326.07		150'000.00		154'800.00	
	Saldo		150'326.07		150'000.00		154'800.00
3650	Beiträge private Institutionen	150'326.07		150'000.00		154'800.00	
12291	Gesundheit	6'933.00		10'000.00		6'773.00	
	Saldo		6'933.00		10'000.00		6'773.00
3650	Beiträge private Institutionen	6'933.00		10'000.00		6'773.00	
12292	Soziale Wohlfahrt	47'673.00		54'000.00		49'173.00	
	Saldo		47'673.00		54'000.00		49'173.00
3650	Beiträge private Institutionen	47'673.00		54'000.00		49'173.00	
12293	Umwelt	2'500.00		4'000.00		2'500.00	
	Saldo		2'500.00		4'000.00		2'500.00
3650	Beiträge private Institutionen	2'500.00		4'000.00		2'500.00	

Politische Gemeinde Küsnacht

Laufende Rechnung

Konto	Text	Rechnung 2008		Voranschlag 2008		Rechnung 2007	
		Aufwand	Ertrag	Aufwand	Ertrag	Aufwand	Ertrag
125	Dienstleistungen Steuern	1'006'144.60	902'975.50	1'005'000.00	909'100.00	967'486.95	924'655.79
	Saldo		103'169.10		95'900.00		42'831.16
1250	Dienstleistungen Steuern	1'006'144.60	902'975.50	1'005'000.00	909'100.00	967'486.95	924'655.79
	Saldo		103'169.10		95'900.00		42'831.16
3010	Besoldungen	614'108.05		599'000.00		579'210.10	
3030	Sozialleistungen	90'728.45		94'000.00		85'853.20	
3090	Allgemeiner Personalaufwand	15'928.30		10'000.00		11'837.55	
3091	Personalentwicklung	5'445.00		6'000.00		4'400.00	
3100	Büromaterial, Drucksachen, Publikationen	8'090.10		12'000.00		6'936.20	
3150	Unterhalt Mobilien			3'000.00			
3170	Spesenentschädigungen	498.40		2'000.00		511.40	
3180	Dienstleistungen Dritter	69'463.00		65'000.00		63'854.50	
3181	Telefon, Porti, Frachten	35'585.30		42'000.00		40'820.80	
3183	Betreibungs-/Notariatskosten	24'298.00		30'000.00		32'063.20	
3980	Anteil Personal-/Sachaufwand	142'000.00		142'000.00		142'000.00	
4310	Gebührenerträge		2'880.00		6'000.00		6'060.00
4360	Rückerstattungen		39'808.10		18'000.00		37'925.29
4361	Versicherungsleistungen, Erwerbssatz		317.30		3'000.00		6'206.05
4511	Entschädigungen des Kantons		502'234.00		490'000.00		517'277.00
4520	Kostenanteile und Rückerstattungen anderer Gemeinden		357'736.10		392'100.00		357'187.45
4520.1	Schulgemeinde		276'251.60		300'000.00		278'776.60
4520.2	Reformierte Kirchengemeinde		48'239.45		60'000.00		53'225.75
4520.3	Katholische Kirchengemeinde		33'126.75		32'000.00		25'058.15
4520.4	Christ-katholische Kirchengemeinde		118.30		100.00		126.95
126	Gemeindesteuern	1'139'854.58	131'625'128.09	650'000.00	106'475'000.00	663'806.25	117'534'201.63
	Saldo	130'485'273.51		105'825'000.00		116'870'395.38	

Politische Gemeinde Küsnacht

Laufende Rechnung

Konto	Text	Rechnung 2008		Voranschlag 2008		Rechnung 2007	
		Aufwand	Ertrag	Aufwand	Ertrag	Aufwand	Ertrag
1260	Gemeindesteuern	1'139'854.58	131'625'128.09	650'000.00	106'475'000.00	663'806.25	117'534'201.63
	Saldo	130'485'273.51		105'825'000.00		116'870'395.38	
3291	Zinsen auf Steuern	555'325.53		140'000.00		257'056.97	
3302	Steuererlasse, Abschreibungen	291'686.10		250'000.00		214'857.03	
3510	Entschädigungen an den Kanton	292'842.95		260'000.00		191'892.25	
4000	Ordentliche Steuern Rechnungsjahr		82'973'511.65		89'365'000.00		83'716'701.05
4001	Ordentliche Steuern Vorjahr		9'130'978.10		5'305'000.00		9'931'344.95
4002	Ordentliche Steuern früherer Jahre		13'212'103.30		5'305'000.00		8'958'926.16
4003	Personalsteuern		274'392.20		250'000.00		292'254.40
4004	Quellensteuern		4'923'969.20		2'060'000.00		3'225'109.55
4006	Aktive Steuerauscheidungen		1'726'349.60		1'000'000.00		1'348'615.30
4007	Passive Steuerauscheidungen		-6'840'218.55		-7'500'000.00		-6'286'856.10
4008	Pauschale Steueramrechnung		-673'037.60		-930'000.00		-733'971.70
4009	Nachsteuern		1'516'876.80		1'580'000.00		366'585.60
4030	Grundstückgewinnsteuern		24'738'164.90		10'000'000.00		16'169'052.05
4040	Handänderungssteuern		400.00				74'850.00
4212	Zinsen auf Steuern		641'638.49		40'000.00		471'590.37
13	Liegenschaften und Freizeit	9'010'990.24	5'401'754.10	8'956'900.00	5'234'100.00	9'145'817.45	5'101'806.65
	Saldo		3'609'236.14		3'722'800.00		4'044'010.80
130	Dienstleistungen Liegenschaften	489'926.10	74'640.00	445'000.00	64'000.00	425'744.80	67'133.50
	Saldo		415'286.10		381'000.00		358'611.30
1300	Dienstleistungen Liegenschaften	489'926.10	74'640.00	445'000.00	64'000.00	425'744.80	67'133.50
	Saldo		415'286.10		381'000.00		358'611.30
3000	Entschädigungen, Sitzungsgelder	17'656.80		17'000.00		17'352.00	

Politische Gemeinde Küsnacht

Laufende Rechnung

Konto	Text	Rechnung 2008		Voranschlag 2008		Rechnung 2007	
		Aufwand	Ertrag	Aufwand	Ertrag	Aufwand	Ertrag
3010	Besoldungen	303'168.35		286'000.00		286'912.30	
3030	Sozialleistungen	62'417.50		57'000.00		53'497.45	
3090	Allgemeiner Personalaufwand	7'107.30		5'000.00		5'134.85	
3091	Personalentwicklung	5'503.40		3'000.00		5'590.95	
3100	Büromaterial, Drucksachen, Publikationen	7'641.60		8'500.00		8'053.35	
3150	Unterhalt Mobilien			1'000.00			
3170	Spesenentschädigungen	6'495.80		4'500.00		3'647.30	
3181	Telefon, Porti, Frachten	7'000.00		11'500.00		10'575.00	
3182	Versicherungen, Steuern, Abgaben	9'579.55		10'000.00		8'931.60	
3190	Allgemeiner Sachaufwand	35'380.80		6'500.00		180.00	
3650	Beiträge an private Institutionen	2'975.00		10'000.00		2'870.00	
3980	Anteil Personal-/Sachaufwand	25'000.00		25'000.00		23'000.00	
4340	Benützungsbühren, Dienstleistungsentschädigungen		16'640.00		6'000.00		8'540.00
4360	Rückerstattungen						593.50
4980	Aufteilung Personal-/Sachaufwand		58'000.00		58'000.00		58'000.00
131	Objekte Dritter	93'552.30	62'494.35	93'500.00	58'500.00	90'582.20	61'961.20
	Saldo		31'057.95		35'000.00		28'621.00
1319	Objekte Dritter	93'552.30	62'494.35	93'500.00	58'500.00	90'582.20	61'961.20
	Saldo		31'057.95		35'000.00		28'621.00
13191	Höchhus (Stiftungseigentum)	46'980.30	14'508.00	49'600.00	15'200.00	44'781.20	15'210.00
	Saldo		32'472.30		34'400.00		29'571.20
3010	Besoldungen	2'799.50		3'000.00		3'000.00	
3030	Sozialleistungen	179.85		200.00		193.20	
3120	Wasser, Energie, Heizung, Entsorgung	8'124.25		7'000.00		6'845.85	

Politische Gemeinde Küsnacht

Laufende Rechnung

Konto	Text	Rechnung 2008		Voranschlag 2008		Rechnung 2007	
		Aufwand	Ertrag	Aufwand	Ertrag	Aufwand	Ertrag
3130	Betriebs-/Verbrauchsmaterial	66.80		300.00		188.60	
3140	Baulicher Unterhalt	1'631.20		5'000.00		59.20	
3150	Unterhalt Mobilien	3'655.90		4'100.00		4'494.35	
3160	Mieten, Benützungskosten	30'000.00		30'000.00		30'000.00	
3180	Dienstleistungen Dritter	405.70					
3181	Telefon, Porti, Frachten	117.10					
4270	Liegenschaftenerträge VV, Mietzinse		13'038.00		13'600.00		13'650.00
4360	Rückstellungen		1'470.00		1'600.00		1'560.00
13192	Mietwohnungen Dritter	46'572.00	47'986.35	43'900.00	43'300.00	45'801.00	46'751.20
	Saldo	1'414.35			600.00	950.20	
3160	Mieten, Benützungskosten	46'572.00		43'900.00		45'801.00	
4270	Liegenschaftenerträge VV, Mietzinse		47'986.35		43'300.00		46'751.20
132	Liegenschaften des VV und FV	5'379'888.74	4'183'476.05	5'376'400.00	4'081'200.00	5'558'003.55	3'968'183.40
	Saldo		1'196'412.69		1'295'200.00		1'589'820.15
1320	Liegenschaften Verwaltungsvermögen	671'182.89	858'339.80	636'600.00	833'300.00	757'335.45	843'283.30
	Saldo	187'156.91		196'700.00		85'947.85	
13201	Wohn- und Gewerbeliegenschaften	664'963.49	795'925.15	627'200.00	770'700.00	745'142.65	784'614.65
	Saldo	130'961.66		143'500.00		39'472.00	
3010	Besoldungen	98'117.50		120'000.00		105'214.35	
3030	Sozialleistungen	17'952.90		16'000.00		18'202.65	
3090	Allgemeiner Personalaufwand			200.00			
3091	Personalentwicklung			500.00			
3120	Wasser, Energie, Heizung, Entsorgung	104'723.94		104'700.00		100'497.70	

Politische Gemeinde Küsnacht

Laufende Rechnung

Konto	Text	Rechnung 2008		Voranschlag 2008		Rechnung 2007	
		Aufwand	Ertrag	Aufwand	Ertrag	Aufwand	Ertrag
3130	Betriebs-/Verbrauchsmaterial	5'849.15		4'500.00		3'689.45	
3140	Baulicher Unterhalt	239'401.20		220'000.00		278'489.05	
3146	Grundstückunterhalt	21'575.05		20'000.00		18'579.90	
3150	Unterhalt Mobilien	71'845.60		33'000.00		112'250.00	
3180	Dienstleistungen Dritter	89'961.15		93'300.00		93'669.80	
3181	Telefon, Porti, Frachten	1'303.00		1'300.00		1'303.00	
3182	Versicherungen, Steuern, Abgaben	14'234.00		13'700.00		13'246.75	
4270	Liegenschaftenerträge VV, Mietzinsen		677'276.60		659'700.00		666'688.75
4340	Benützunggebühren, Dienstleistungsschädigungen		56'975.00		57'000.00		54'910.00
4360	Rückerstattungen		61'673.55		54'000.00		63'015.90
13202	Unbebaute Grundstücke VV	2'920.50	56'404.65	2'200.00	56'500.00	9'703.00	52'558.65
	Saldo	53'484.15		54'300.00		42'855.65	
3120	Wasser, Energie, Heizung, Entsorgung	1'058.00		1'600.00		877.35	
3146	Grundstückunterhalt	1'862.50		600.00		8'825.65	
4271	Pachtzinsen VV		24'904.65		25'000.00		25'058.65
4272	Baurechtszinsen VV		31'500.00		31'500.00		27'500.00
13203	Übrige Mietobjekte VV (Schaukästen, Vitrinen, usw.)	3'298.90	6'010.00	7'200.00	6'100.00	2'489.80	6'110.00
	Saldo	2'711.10			1'100.00	3'620.20	
3120	Wasser, Energie, Heizung, Entsorgung	2'375.20		3'000.00		2'404.35	
3130	Betriebs-/Verbrauchsmaterial	19.20		200.00		9.20	
3140	Baulicher Unterhalt	904.50		4'000.00		76.25	
4270	Liegenschaftenerträge VV, Mietzinsen		6'010.00		6'100.00		6'110.00
1325	Liegenschaften Finanzvermögen	4'708'705.85	3'325'136.25	4'739'800.00	3'247'900.00	4'800'668.10	3'124'900.10
	Saldo		1'383'569.60		1'491'900.00		1'675'768.00

Politische Gemeinde Küsnacht

Laufende Rechnung

Konto	Text	Rechnung 2008		Voranschlag 2008		Rechnung 2007	
		Aufwand	Ertrag	Aufwand	Ertrag	Aufwand	Ertrag
13251	Wohn- und Gewerbeliegenschaften	2'680'583.95	2'425'363.20	2'711'300.00	2'340'600.00	2'780'012.30	2'323'215.60
	Saldo		255'220.75		370'700.00		456'796.70
3010	Besoldungen	49'397.70		47'000.00		49'268.95	
3030	Sozialleistungen	2'770.90		2'700.00		2'768.50	
3120	Wasser, Energie, Heizung, Entsorgung	146'228.75		150'600.00		140'660.50	
3130	Betriebs-/Verbrauchsmaterial	3'880.95		5'500.00		4'253.25	
3140	Baulicher Unterhalt	343'903.95		427'300.00		450'435.80	
3146	Grundstückunterhalt	90'614.60		86'600.00		99'643.50	
3150	Unterhalt Mobilien	180'896.40		146'500.00		176'808.55	
3180	Dienstleistungen Dritter	2'803.50				351.00	
3181	Telefon, Porti, Frachten	304.05		300.00		304.20	
3182	Versicherungen, Steuern, Abgaben	19'871.25		19'700.00		18'523.40	
3920	Anteil Passivzinsen	1'839'911.90		1'825'100.00		1'836'994.65	
4230	Liegenschaftenerträge FV, Mietzinsen		2'396'920.50		2'315'700.00		2'298'776.10
4232	Baurechtszinsen FV		12'290.00		12'400.00		12'232.00
4360	Rückerstattungen		16'152.70		12'500.00		12'207.50
13252	Unbebaute Grundstücke FV	2'028'121.90	899'773.05	2'028'500.00	907'300.00	2'020'655.80	801'684.50
	Saldo		1'128'348.85		1'121'200.00		1'218'971.30
3146	Grundstückunterhalt	5'963.75		2'000.00		16'828.75	
3920	Anteil Passivzinsen	2'022'158.15		2'026'500.00		2'003'827.05	
4231	Pachtzinsen FV		35'668.40		15'300.00		17'188.40
4232	Baurechtszinsen FV		864'104.65		892'000.00		784'496.10
134	Sport und Freizeit	2'850'255.20	1'079'259.10	2'844'400.00	1'028'700.00	2'900'813.80	1'002'473.95
	Saldo		1'770'996.10		1'815'700.00		1'898'339.85

Politische Gemeinde Küsnacht

Laufende Rechnung

Konto	Text	Rechnung 2008		Voranschlag 2008		Rechnung 2007	
		Aufwand	Ertrag	Aufwand	Ertrag	Aufwand	Ertrag
1341	Sportplätze	234'237.55	530.00	224'700.00	2'500.00	236'599.90	1'030.00
	Saldo		233'707.55		222'200.00		235'569.90
13411	Sportplatz Heslibach	118'679.45	530.00	106'400.00	2'000.00	115'890.95	1'030.00
	Saldo		118'149.45		104'400.00		114'860.95
3120	Wasser, Energie, Heizung, Entsorgung	2'209.35		4'500.00		2'929.30	
3130	Betriebs-/Verbrauchsmaterial			3'000.00		354.05	
3140	Baulicher Unterhalt	7'185.20		5'000.00		1'276.50	
3146	Grundstückunterhalt	30'056.25		21'500.00		42'156.85	
3150	Unterhalt Mobilien	11'087.40		5'000.00		1'995.15	
3160	Mieten, Benützungskosten	2'400.00		2'400.00		2'400.00	
3181	Telefon, Porti, Frachten	396.50		600.00		355.75	
3182	Versicherungen, Steuern, Abgaben	1'344.75		400.00		423.35	
3980	Anteil Personal-/Sachaufwand	64'000.00		64'000.00		64'000.00	
4340	Benützungsgebühren, Dienstleistungsschädigungen		530.00		2'000.00		1'030.00
13412	Sportplatz Fallacher	115'558.10		118'300.00	500.00	120'708.95	
	Saldo		115'558.10		117'800.00		120'708.95
3010	Besoldungen	23'658.00		24'000.00		23'239.20	
3030	Sozialleistungen	1'695.80		1'700.00		1'665.60	
3120	Wasser, Energie, Heizung, Entsorgung	8'315.65		9'700.00		8'061.20	
3130	Betriebs-/Verbrauchsmaterial	1'131.50		3'000.00		3'317.45	
3140	Baulicher Unterhalt	10'530.35		4'000.00		3'226.50	
3146	Grundstückunterhalt	5'660.80		10'000.00		19'651.10	
3150	Unterhalt Mobilien	9'959.75		10'900.00		7'088.25	
3181	Telefon, Porti, Frachten	602.80		500.00		452.95	
3182	Versicherungen, Steuern, Abgaben	3.45		500.00		6.70	

Politische Gemeinde Küsnacht

Laufende Rechnung

Konto	Text	Rechnung 2008		Voranschlag 2008		Rechnung 2007	
		Aufwand	Ertrag	Aufwand	Ertrag	Aufwand	Ertrag
3980	Anteil Personal-/Sachaufwand	54'000.00		54'000.00		54'000.00	
4340	Benützungsgebühren, Dienstleistungsentschädigungen				500.00		
1342	Schiffplätze	161'180.30	227'122.90	126'100.00	219'400.00	275'714.80	225'312.15
	Saldo	65'942.60		93'300.00			50'402.65
3120	Wasser, Energie, Heizung, Entsorgung	2'000.05		2'500.00		2'043.35	
3140	Baulicher Unterhalt	48'011.25		19'000.00		133'049.35	
3146	Grundstückunterhalt			1'000.00		108.00	
3150	Unterhalt Mobilien	37'427.70		30'000.00		65'989.35	
3182	Versicherungen, Steuern, Abgaben	729.10		800.00		676.45	
3512	Schiffplatzgebühren, Staatsanteil	48'012.20		47'800.00		48'848.30	
3980	Anteil Personal-/Sachaufwand	25'000.00		25'000.00		25'000.00	
4310	Gebührenerträge/Warteliste		10'190.40		9'000.00		9'423.20
4340	Benützungsgebühren, Dienstleistungsentschädigungen		216'932.50		210'400.00		215'888.95
1343	Schiessanlagen	56'026.90	12'200.00	62'400.00	10'800.00	69'471.20	11'050.00
	Saldo		43'826.90		51'600.00		58'421.20
13431	Betrieb Schiessanlage Holletsmoos	52'727.45	500.00	59'400.00		59'926.25	250.00
	Saldo		52'227.45		59'400.00		59'676.25
3010	Besoldungen	14'534.00		14'000.00		19'186.15	
3030	Sozialleistungen	369.05		900.00		893.90	
3090	Allgemeiner Personalaufwand			500.00			
3091	Personalentwicklung			500.00			
3110	Anschaffung Mobilien	1'137.00		2'000.00			
3120	Wasser, Energie, Heizung, Entsorgung	12'360.00		11'000.00		10'265.70	
3130	Betriebs-/Verbrauchsmaterial	101.40		1'000.00		610.80	

Politische Gemeinde Küsnacht

Laufende Rechnung

Konto	Text	Rechnung 2008		Voranschlag 2008		Rechnung 2007	
		Aufwand	Ertrag	Aufwand	Ertrag	Aufwand	Ertrag
3140	Baulicher Unterhalt	18'594.70		17'000.00		21'540.60	
3150	Unterhalt Mobilien	3'318.70		10'000.00		4'792.90	
3170	Spesenentschädigungen	737.20		800.00		738.70	
3181	Telefon, Porti, Frachten	370.20		400.00		318.60	
3182	Versicherungen, Steuern, Abgaben	1'205.20		1'300.00		1'578.90	
4340	Benützungsgebühren, Dienstleistungsentschädigungen		500.00				250.00
13432	Restaurant Schützenstube	3'299.45	11'700.00	3'000.00	10'800.00	9'544.95	10'800.00
	Saldo	8'400.55		7'800.00		1'255.05	
3120	Wasser, Energie, Heizung, Entsorgung					-900.00	
3140	Baulicher Unterhalt			1'000.00		7'985.35	
3150	Unterhalt Mobilien	3'299.45		2'000.00		2'459.60	
4270	Liegenschaftenerträge VV, Mietzinsen		11'700.00		10'800.00		10'800.00
1344	Kunsteisbahn	1'207'836.85	644'995.65	1'247'100.00	609'900.00	1'094'501.40	581'585.50
	Saldo		562'841.20		637'200.00		512'915.90
13441	Betrieb Kunsteisbahn	1'188'893.00	612'979.65	1'234'100.00	581'700.00	1'064'471.75	549'449.70
	Saldo		575'913.35		652'400.00		515'022.05
3010	Besoldungen	479'516.00		432'000.00		439'528.65	
3030	Sozialleistungen	79'123.25		78'000.00		74'605.10	
3090	Allgemeiner Personalaufwand	4'708.00		5'000.00		2'273.60	
3091	Personalentwicklung	2'905.40		3'000.00		250.00	
3100	Büromaterial, Drucksachen, Publikationen	4'256.85		8'000.00		5'538.30	
3110	Anschaffung Mobilien	14'123.90		12'000.00		15'039.20	
3112	Anschaffung Fahrzeuge	33'000.00		50'000.00			
3120	Wasser, Energie, Heizung, Entsorgung	213'266.05		259'000.00		214'925.15	

Politische Gemeinde Küsnacht

Laufende Rechnung

Konto	Text	Rechnung 2008		Voranschlag 2008		Rechnung 2007	
		Aufwand	Ertrag	Aufwand	Ertrag	Aufwand	Ertrag
3130	Betriebs-/Verbrauchsmaterial	19'611.55		20'000.00		23'831.70	
3131	Betriebs-/Verbrauchsmaterial Fahrzeuge	6'491.50		6'000.00		2'162.75	
3140	Baulicher Unterhalt	214'433.55		186'000.00		172'577.15	
3150	Unterhalt Mobilien	46'831.95		109'000.00		48'972.20	
3152	Unterhalt Fahrzeuge	15'979.15		12'000.00		12'465.85	
3170	Spesenentschädigungen	27.20		1'000.00			
3181	Telefon, Porti, Frachten	3'641.95		5'000.00		3'191.55	
3182	Versicherungen, Steuern, Abgaben	16'501.70		13'600.00		15'706.95	
3186	Kulturelle Veranstaltungen	2'475.00		2'500.00		1'403.60	
3980	Anteil Personal-/Sachaufwand	32'000.00		32'000.00		32'000.00	
4101	Plakaterrag		3'816.00		4'000.00		3'816.00
4340	Benützungsgebühren, Dienstleistungsentschädigungen		157'437.00		149'000.00		155'341.60
4340.1	Eintritte		60'688.40		63'000.00		60'031.60
4340.2	Schlittschuhvermietung		54'537.95		60'000.00		54'236.35
4340.3	Eisvermietung		34'206.00		20'000.00		34'227.00
4340.4	Garderobenkästen		8'004.65		6'000.00		6'846.65
4360	Rückerstattungen		48'652.65		60'000.00		50'335.10
4361	Versicherungsleistungen, Erwerbssersatz		71'654.00		60'000.00		33'424.00
4620	Gemeindebeiträge		331'420.00		368'700.00		306'533.00
4620.1	Partnergemeinden		50'000.00		50'000.00		50'000.00
4620.2	Schulgemeinde		281'420.00		318'700.00		256'533.00
13442	Restaurant Kunstseilbahn	18'943.85	32'016.00	13'000.00	28'200.00	30'029.65	32'135.80
	Saldo	13'072.15		15'200.00		2'106.15	
3110	Anschaffung Mobilien					14'900.00	
3140	Baulicher Unterhalt	14'887.95		10'000.00		1'132.50	
3150	Unterhalt Mobilien	4'055.90		3'000.00		13'997.15	

Politische Gemeinde Küssnacht

Laufende Rechnung

Konto	Text	Rechnung 2008		Voranschlag 2008		Rechnung 2007	
		Aufwand	Ertrag	Aufwand	Ertrag	Aufwand	Ertrag
4270	Liegenschaftenerträge VV, Mietzinsen		32'016.00		28'200.00		32'135.80
1345	Freizeitanlagen	721'257.35	66'240.95	758'100.00	54'100.00	787'578.20	66'697.30
	Saldo		655'016.40		704'000.00		720'880.90
13451	FZA Heslibach	321'413.95	24'870.40	338'300.00	18'900.00	352'043.85	28'054.50
	Saldo		296'543.55		319'400.00		323'989.35
3010	Besoldungen	169'626.40		170'000.00		171'793.90	
3030	Sozialleistungen	28'931.20		29'000.00		28'637.10	
3090	Allgemeiner Personalaufwand	475.25		500.00		394.75	
3091	Personalentwicklung	320.00		1'000.00			
3100	Büromaterial, Drucksachen, Publikationen	12'305.45		12'500.00		12'386.30	
3110	Anschaffung Mobilien	5'942.60		20'000.00		91'878.95	
3120	Wasser, Energie, Heizung, Entsorgung	3'924.70		3'000.00		2'680.40	
3130	Betriebs-/Verbrauchsmaterial	7'135.20		5'000.00		3'267.30	
3140	Baulicher Unterhalt	1'062.70		2'000.00		2'095.95	
3150	Unterhalt Mobilien	1'514.30		3'000.00		5'117.60	
3160	Mieten, Benützungskosten	84'000.00		84'000.00		27'500.00	
3170	Spesenentschädigungen	529.60		800.00		1'229.60	
3181	Telefon, Porti, Frachten	2'612.25		3'400.00		1'618.00	
3182	Versicherungen, Steuern, Abgaben	2'612.30		3'100.00		2'196.85	
3186	Kulturelle Veranstaltungen	422.00		1'000.00		1'247.15	
4331	Kursgelder		12'946.00		10'000.00		18'566.00
4350	Verkaufserlöse		9'056.75		7'000.00		6'506.85
4361	Versicherungsleistungen, Erwerbersatz		1'102.00				1'148.00
4610	Staatsbeiträge		1'765.65		1'900.00		1'833.65

Politische Gemeinde Küsnacht

Laufende Rechnung

Konto	Text	Rechnung 2008		Voranschlag 2008		Rechnung 2007	
		Aufwand	Ertrag	Aufwand	Ertrag	Aufwand	Ertrag
13452	FZA Sunnemetzg	241'120.70	35'845.65	239'800.00	27'800.00	279'976.60	32'906.90
	Saldo		205'275.05		212'000.00		247'069.70
3010	Besoldungen	184'485.90		178'000.00		155'718.35	
3030	Sozialleistungen	28'503.65		31'000.00		26'352.55	
3090	Allgemeiner Personalaufwand	300.00		500.00		767.40	
3091	Personalentwicklung	380.00		1'000.00			
3100	Büromaterial, Drucksachen, Publikationen	2'384.50		2'300.00		1'982.35	
3110	Anschaffung Mobilien	5'017.60		5'000.00		13'772.15	
3120	Wasser, Energie, Heizung, Entsorgung	7'344.30		7'600.00		5'383.00	
3130	Betriebs-/Verbrauchsmaterial	340.10		1'000.00		841.35	
3140	Baulicher Unterhalt	2'170.35		2'000.00		44'382.00	
3150	Unterhalt Mobilien	821.25		2'500.00		25'440.00	
3170	Spesenentschädigungen	1'248.00		600.00		859.20	
3181	Telefon, Porti, Frachten	1'885.90		2'000.00		780.75	
3182	Versicherungen, Steuern, Abgaben	3'229.15		3'300.00		2'352.50	
3186	Kulturelle Veranstaltungen	3'010.00		3'000.00		1'345.00	
4331	Kursgelder		33'980.00		26'000.00		30'773.25
4340	Benützungsgebühren, Dienstleistungsschädigungen		100.00				300.00
4610	Staatsbeiträge		1'765.65		1'800.00		1'833.65
13453	FZA Itschnach	158'722.70	5'524.90	180'000.00	7'400.00	155'557.75	5'735.90
	Saldo		153'197.80		172'600.00		149'821.85
3010	Besoldungen	111'297.40		129'000.00		108'972.30	
3030	Sozialleistungen	21'931.70		23'000.00		21'484.15	
3090	Allgemeiner Personalaufwand	349.90		500.00		227.00	
3091	Personalentwicklung			500.00			
3100	Büromaterial, Drucksachen, Publikationen	64.35		500.00		272.05	

Politische Gemeinde Küsnacht

Laufende Rechnung

Konto	Text	Rechnung 2008		Voranschlag 2008		Rechnung 2007	
		Aufwand	Ertrag	Aufwand	Ertrag	Aufwand	Ertrag
3110	Anschaffung Mobilien	1'989.75		2'000.00		2'080.85	
3120	Wasser, Energie, Heizung, Entsorgung	6'896.55		6'500.00		7'114.40	
3130	Betriebs-/Verbrauchsmaterial	3'719.00		4'000.00		4'981.60	
3140	Baulicher Unterhalt	1'241.95		2'000.00			
3150	Unterhalt Mobilien	1'765.75		2'000.00		1'387.65	
3160	Mieten, Benützungskosten	6'500.00		6'500.00		6'500.00	
3170	Spesenentschädigungen	428.00		300.00		444.80	
3181	Telefon, Porti, Frachten	811.45		800.00		668.40	
3182	Versicherungen, Steuern, Abgaben	1'726.90		2'400.00		1'424.55	
4331	Kursgelder		380.00		500.00		510.00
4350	Verkaufserlöse		3'379.20		5'000.00		3'392.20
4610	Staatsbeiträge		1'765.70		1'900.00		1'833.70
1347	Übrige Spiel-, Sportanlagen	5'332.45		9'000.00		3'599.60	
	Saldo		5'332.45		9'000.00		3'599.60
3110	Anschaffung Mobilien			500.00			
3120	Wasser, Energie, Heizung, Entsorgung	871.20		1'100.00		900.45	
3130	Betriebs-/Verbrauchsmaterial			200.00			
3140	Baulicher Unterhalt	2'095.35		5'000.00		1'400.85	
3146	Grundstückunterhalt	1'269.75		1'000.00		71.00	
3182	Versicherungen, Steuern, Abgaben	1'096.15		1'200.00		1'227.30	
1348	Seebäder	464'383.80	128'169.60	417'000.00	132'000.00	433'348.70	116'799.00
	Saldo		336'214.20		285'000.00		316'549.70
13481	Strandbad	301'467.55	102'288.15	276'900.00	102'000.00	298'999.95	94'362.75
	Saldo		199'179.40		174'900.00		204'637.20

Politische Gemeinde Küsnacht

Laufende Rechnung

Konto	Text	Rechnung 2008		Voranschlag 2008		Rechnung 2007	
		Aufwand	Ertrag	Aufwand	Ertrag	Aufwand	Ertrag
134811	Betrieb Strandbad	297'391.05	96'288.15	241'900.00	97'000.00	298'909.25	89'362.75
	Saldo		201'102.90		144'900.00		209'546.50
3000	Entschädigungen, Sitzungsgelder	1'160.00		2'500.00		2'137.50	
3010	Besoldungen	122'190.30		125'000.00		115'329.10	
3030	Sozialleistungen	19'039.60		18'000.00		17'590.95	
3090	Allgemeiner Personalaufwand	2'803.10		1'000.00		3'286.30	
3091	Personalentwicklung	1'027.50		1'000.00		450.00	
3100	Büromaterial, Drucksachen, Publikationen	2'152.85		2'000.00		1'826.85	
3110	Anschaffung Mobilien	4'622.50		4'500.00		8'743.35	
3120	Wasser, Energie, Heizung, Entsorgung	12'256.25		12'000.00		10'904.70	
3130	Betriebs-/Verbrauchsmaterial	5'635.95		6'000.00		2'229.80	
3140	Baulicher Unterhalt	28'983.35		25'000.00		25'717.60	
3146	Grundstückunterhalt	20'836.70		20'000.00		83'699.65	
3150	Unterhalt Mobilien	3'847.45		9'000.00		10'829.25	
3170	Spesenentschädigungen	3'630.00		500.00			
3180	Dienstleistungen Dritter	54'326.40					
3181	Telefon, Porti, Frachten	1'066.40		1'000.00		630.95	
3182	Versicherungen, Steuern, Abgaben	1'812.70		1'900.00		1'869.80	
3186	Kulturelle Veranstaltungen			500.00		1'663.45	
3980	Anteil Personal-/Sachaufwand	12'000.00		12'000.00		12'000.00	
4101	Plakatertag		257.60		1'000.00		618.20
4340	Benützunggebühren, Dienstleistungsentschädigungen		95'418.00		95'000.00		88'366.75
4360	Rückerstattungen		612.55		1'000.00		377.80
134812	Restaurant Strandbad	4'076.50	6'000.00	35'000.00	5'000.00	90.70	5'000.00
	Saldo	1'923.50			30'000.00	4'909.30	
3110	Anschaffung Mobilien			30'000.00			

Politische Gemeinde Küssnacht

Laufende Rechnung

Konto	Text	Rechnung 2008		Voranschlag 2008		Rechnung 2007	
		Aufwand	Ertrag	Aufwand	Ertrag	Aufwand	Ertrag
3120	Wasser, Energie, Heizung, Entsorgung					-1'000.00	
3140	Baulicher Unterhalt	1'867.70		2'000.00			
3150	Unterhalt Mobilien	2'208.80		3'000.00		1'090.70	
4270	Liegenschaftenerträge VV, Mietzinsen		6'000.00		5'000.00		5'000.00
13482	Kusenbad	162'916.25	25'881.45	140'100.00	30'000.00	134'348.75	22'436.25
	Saldo		137'034.80		110'100.00		111'912.50
134821	Betrieb Kusenbad	159'800.40	25'381.45	138'100.00	30'000.00	133'450.50	22'436.25
	Saldo		134'418.95		108'100.00		111'014.25
3000	Entschädigungen, Sitzungsgelder			1'100.00			
3010	Besoldungen	118'323.10		94'000.00		97'157.40	
3030	Sozialleistungen	19'053.15		16'000.00		15'799.55	
3090	Allgemeiner Personalaufwand	165.70		400.00		530.85	
3091	Personalentwicklung	210.00		400.00			
3100	Büromaterial, Drucksachen, Publikationen	1'468.85		1'400.00		1'059.80	
3110	Anschaffung Mobilien	493.10		3'000.00		1'049.25	
3120	Wasser, Energie, Heizung, Entsorgung	5'133.65		5'600.00		4'563.50	
3130	Betriebs-/Verbrauchsmaterial	2'172.90		2'000.00		2'596.10	
3140	Baulicher Unterhalt	3'771.30		5'000.00		1'418.65	
3146	Grundstückunterhalt	1'305.80		1'000.00		728.65	
3150	Unterhalt Mobilien	863.35		1'000.00		1'684.05	
3170	Spesenentschädigungen	25.00		200.00			
3181	Telefon, Porti, Frachten	322.60		500.00		363.00	
3182	Versicherungen, Abgaben, Steuern	491.90		500.00		499.70	
3980	Anteil Personal-/Sachaufwand	6'000.00		6'000.00		6'000.00	
4340	Benützungsgebühren, Dienstleistungsentschädigungen		25'381.45		30'000.00		22'436.25

Politische Gemeinde Küsnacht

Laufende Rechnung

Konto	Text	Rechnung 2008		Voranschlag 2008		Rechnung 2007	
		Aufwand	Ertrag	Aufwand	Ertrag	Aufwand	Ertrag
134822	Restaurant Kusenbad	3'115.85	500.00	2'000.00		898.25	
	Saldo		2'615.85		2'000.00		898.25
3120	Wasser, Energie, Heizung, Entsorgung					-500.00	
3150	Unterhalt Mobilien	3'115.85		2'000.00		1'398.25	
4270	Liegenschaftenerträge VV, Mietzinsen		500.00				
135	Land- und Forstwirtschaft	197'367.90	1'884.60	197'600.00	1'700.00	170'673.10	2'054.60
	Saldo		195'483.30		195'900.00		168'618.50
1351	Landwirtschaft	20'361.90	1'884.60	20'600.00	1'700.00	17'515.35	2'054.60
	Saldo		18'477.30		18'900.00		15'460.75
3000	Entschädigungen, Sitzungsgelder	90.00		300.00			
3010	Besoldungen	5'966.75		5'500.00		2'002.50	
3030	Sozialleistungen	37.95		400.00		4.45	
3091	Personalentwicklung			500.00			
3620	Beiträge an Gemeinden	376.40		400.00		376.40	
3650	Beiträge an private Institutionen	13'890.80		13'500.00		15'132.00	
4411	Jagdpacht		1'884.60		1'700.00		2'054.60
1352	Forstwirtschaft	177'006.00		177'000.00		153'157.75	
	Saldo		177'006.00		177'000.00		153'157.75
3180	Dienstleistungen Dritter	176'930.20		176'000.00		147'249.25	
3650	Beiträge an private Institutionen	75.80		1'000.00		5'908.50	
14	Abteilung Hochbau	1'686'884.85	608'894.70	1'758'000.00	620'000.00	1'704'722.11	478'459.70
	Saldo		1'077'990.15		1'138'000.00		1'226'262.41

Politische Gemeinde Küsnacht

Laufende Rechnung

Konto	Text	Rechnung 2008		Voranschlag 2008		Rechnung 2007	
		Aufwand	Ertrag	Aufwand	Ertrag	Aufwand	Ertrag
140	Raumordnung und Baurecht	185'989.65	47'602.95	191'500.00	50'000.00	196'671.20	48'858.90
	Saldo		138'386.70		141'500.00		147'812.30
1400	Bauamtskanzlei	185'989.65	47'602.95	191'500.00	50'000.00	196'671.20	48'858.90
	Saldo		138'386.70		141'500.00		147'812.30
3010	Besoldungen	101'541.60		101'000.00		99'500.10	
3030	Sozialleistungen	12'931.90		13'000.00		13'293.65	
3090	Allgemeiner Personalaufwand	569.80		6'000.00		17'575.45	
3091	Personalentwicklung	7'034.60		10'000.00		14'763.80	
3100	Büromaterial, Drucksachen, Publikationen	11'761.50		10'000.00		9'681.50	
3110	Anschaffung Mobilien	11'460.65		3'000.00		636.40	
3150	Unterhalt Mobilien	972.60		500.00		1'218.10	
3170	Spesenentschädigungen	8'027.30		6'000.00		6'972.15	
3181	Telefon, Porti, Frachten	12'000.00		18'000.00		15'000.00	
3182	Versicherungen, Steuern, Abgaben	6'052.65		7'000.00		4'228.40	
3183	Betriebs-/Notariatskosten	-86.10		2'000.00		50.00	
3190	Allgemeiner Sachaufwand	1'723.15		3'000.00		3'751.65	
3980	Anteil Personal-/Sachaufwand	12'000.00		12'000.00		10'000.00	
4340	Benützungsbühren, Dienstleistungsentschädigungen		507.55		2'000.00		
4350	Verkaufserlöse		2'095.40		2'000.00		3'858.90
4361	Versicherungsleistungen, Erwerbssatz				1'000.00		
4980	Aufteilung Personal-/Sachaufwand		45'000.00		45'000.00		45'000.00
141	Raumordnung	204'391.60	8'232.90	259'000.00	6'000.00	212'801.10	212'801.10
	Saldo		196'158.70		253'000.00		212'801.10
1410	Richt- und Nutzungsplanung	94'700.25		92'000.00	2'000.00	79'138.65	
	Saldo		94'700.25		90'000.00	79'138.65	79'138.65

Politische Gemeinde Küsnacht

Laufende Rechnung

Konto	Text	Rechnung 2008		Voranschlag 2008		Rechnung 2007	
		Aufwand	Ertrag	Aufwand	Ertrag	Aufwand	Ertrag
		14'730.80		22'000.00		16'463.60	
3030	Besoldungen						
3030	Sozialleistungen	14'730.80		22'000.00		16'463.60	
3090	Allgemeiner Personalaufwand	2'607.50		4'000.00		3'173.35	
3091	Personalentwicklung	890.00		1'000.00		4'830.10	
3180	Dienstleistungen Dritter			1'000.00			
3184	Gutachten, Expertisen, Beratungen			3'000.00			
3190	Allgemeiner Sachaufwand	12'922.25		4'000.00		6'237.25	
3625	Beiträge an Planungsverbände			1'000.00			
4310	Gebühreerträge	63'549.70		56'000.00		48'434.35	
4361	Versicherungsleistungen, Erwerbssatz				1'000.00		
					1'000.00		
1411	Gestaltungspläne und raumwirksame Aufgaben	109'691.35	8'232.90	167'000.00	4'000.00	133'662.45	133'662.45
Saldo			101'458.45		163'000.00		
3010	Besoldungen	80'388.30		133'000.00		105'071.00	
3030	Sozialleistungen	14'773.75		25'000.00		21'053.50	
3090	Allgemeiner Personalaufwand	668.05		1'000.00			
3091	Personalentwicklung	480.00		1'000.00			
3180	Dienstleistungen Dritter			1'000.00		40.00	
3184	Gutachten, Expertisen, Beratungen			5'000.00		7'470.05	
3190	Allgemeiner Sachaufwand	13'381.25		1'000.00		27.90	
4310	Gebühreerträge		6'580.00		3'000.00		
4361	Versicherungsleistungen, Erwerbssatz		1'652.90		1'000.00		
142	Baurechtliche Entscheide und baul. Zivilschutz	864'708.00	513'979.15	786'000.00	511'000.00	779'011.45	304'060.50
Saldo			350'728.85		275'000.00		474'950.95
1420	Baurechtliche Entscheide (Baubewilligungsv.)	843'124.30	491'712.90	774'000.00	501'000.00	762'792.35	291'641.85
Saldo			351'411.40		273'000.00		471'150.50

Politische Gemeinde Küssnacht

Laufende Rechnung

Konto	Text	Rechnung 2008		Voranschlag 2008		Rechnung 2007	
		Aufwand	Ertrag	Aufwand	Ertrag	Aufwand	Ertrag
3000	Entschädigungen, Sitzungsgelder	32'088.60		32'000.00		31'518.00	
3010	Besoldungen	428'267.45		411'000.00		390'203.70	
3030	Sozialleistungen	78'272.60		79'000.00		73'520.55	
3090	Allgemeiner Personalaufwand			7'000.00			
3091	Personalentwicklung			4'000.00			
3100	Büromaterial, Drucksachen, Publikationen	25'995.35		34'000.00		27'180.20	
3130	Haus- und Versicherungsnummern	2'231.50		2'000.00		2'422.20	
3180	Dienstleistungen Dritter	45'200.60		4'000.00		8'051.05	
3184	Gutachten, Expertisen, Beratungen	79'368.20		50'000.00		82'956.65	
3190	Allgemeiner Sachaufwand	5'700.00		5'000.00		4'940.00	
3980	Anteil Personal-/Sachaufwand	146'000.00		146'000.00		142'000.00	
4310	Gebührenerträge		473'837.15		500'000.00		291'641.85
4361	Versicherungsleistungen, Erwerbersatz		17'875.75		1'000.00		
1421	Baulicher Zivilschutz	21'583.70	22'266.25	12'000.00	10'000.00	16'219.10	12'418.65
	Saldo	682.55			2'000.00		3'800.45
3180	Dienstleistungen Dritter	21'583.70		12'000.00		16'219.10	
4310	Gebührenerträge		22'266.25		10'000.00		12'418.65
143	Feuerpolizei und Feuerungskontrolle	170'404.50	39'079.70	199'000.00	51'500.00	200'713.05	125'540.30
	Saldo		131'324.80		147'500.00		75'172.75
1430	Feuerpolizei	133'114.85	38'001.50	163'500.00	50'500.00	154'278.20	34'868.50
	Saldo		95'113.35		113'000.00		119'409.70
3010	Besoldungen	99'084.60		130'000.00		122'897.75	
3030	Sozialleistungen	20'424.35		26'000.00		25'995.95	
3090	Allgemeiner Personalaufwand	160.00		500.00		280.00	

Politische Gemeinde Küsnacht

Laufende Rechnung

Konto	Text	Rechnung 2008		Voranschlag 2008		Rechnung 2007	
		Aufwand	Ertrag	Aufwand	Ertrag	Aufwand	Ertrag
3091	Personalentwicklung	2'062.10		1'000.00		975.40	
3180	Dienstleistungen Dritter	7'133.85		1'000.00		129.10	
3190	Allgemeiner Sachaufwand	249.95		1'000.00			
3980	Anteil Personal-/Sachaufwand	4'000.00		4'000.00		4'000.00	
4310	Gebühreerträge		38'001.50		50'000.00		34'868.50
4361	Versicherungsleistungen, Erwerbssatz				500.00		
1431	Rauchgaskontrolle	37'289.65	1'078.20	35'500.00	1'000.00	46'434.85	90'671.80
Saldo		36'211.45		34'500.00		44'236.95	
3010	Besoldungen	17'472.10		17'000.00		29'915.45	
3030	Sozialleistungen	3'645.55		3'500.00		6'275.05	
3090	Allgemeiner Personalaufwand			500.00			
3091	Personalentwicklung			500.00			
3130	Betriebs-/Verbrauchsmaterial	367.50		1'500.00		758.10	
3180	Dienstleistungen Dritter	9'804.50		6'000.00			
3190	Allgemeiner Sachaufwand			500.00		3'486.25	
3980	Anteil Personal-/Sachaufwand	6'000.00		6'000.00		6'000.00	
4310	Gebühreerträge		1'078.20		1'000.00		90'671.80
144	Kommunale Energieplanung	90'308.95		138'500.00	500.00	138'751.96	
Saldo			90'308.95		138'000.00		138'751.96
1440	Kommunale Energieplanung	90'308.95		138'500.00	500.00	138'751.96	
Saldo			90'308.95		138'000.00		138'751.96
3010	Besoldungen	38'595.60		60'000.00		45'527.25	
3030	Sozialleistungen	6'914.70		11'000.00		8'892.05	
3090	Allgemeiner Personalaufwand			1'000.00			

Politische Gemeinde Küsnacht

Laufende Rechnung

Konto	Text	Rechnung 2008		Voranschlag 2008		Rechnung 2007	
		Aufwand	Ertrag	Aufwand	Ertrag	Aufwand	Ertrag
3091	Personalentwicklung			500.00			
3180	Dienstleistungen Dritter	22'488.15		19'200.00		20'278.26	
3184	Gutachten, Expertisen, Beratungen	20'210.50		44'800.00		48'054.40	
3650	Beiträge an private Institutionen	2'100.00		2'000.00		16'000.00	
4361	Versicherungsleistungen, Erwerbersatz				500.00		
145	Natur- und Heimatschutz	171'082.15	171'082.15	184'000.00	1'000.00	176'773.35	
	Saldo				183'000.00		176'773.35
1450	Natur- und Heimatschutz	171'082.15	171'082.15	184'000.00	1'000.00	176'773.35	
	Saldo				183'000.00		176'773.35
3000	Entschädigungen, Sitzungsgelder	9'272.00		8'000.00		8'893.50	
3010	Besoldungen	76'328.30		70'000.00		71'856.20	
3030	Sozialleistungen	13'623.70		14'000.00		13'247.95	
3090	Allgemeiner Personalaufwand			1'000.00			
3180	Dienstleistungen Dritter	5'347.75		1'000.00			
3184	Gutachten, Expertisen, Beratungen	30'713.75		50'000.00		34'492.05	
3190	Allgemeiner Sachaufwand	26.30					
3650	Beiträge an private Institutionen	35'770.35		40'000.00		48'283.65	
4310	Gebührenerträge				500.00		
4361	Versicherungsleistungen, Erwerbersatz				500.00		
15	Abteilung Tiefbau	14'017'302.26	7'179'389.64	13'183'100.00	6'468'500.00	12'448'292.60	6'235'943.70
	Saldo		6'837'912.62		6'714'600.00		6'212'348.90
150	Dienstleistungen Tiefbau	597'300.24	232'470.00	573'000.00	233'000.00	591'000.95	221'000.00
	Saldo		364'830.24		340'000.00		370'000.95

Politische Gemeinde Küsnacht

Laufende Rechnung

Konto	Text	Rechnung 2008		Voranschlag 2008		Rechnung 2007	
		Aufwand	Ertrag	Aufwand	Ertrag	Aufwand	Ertrag
1500	Dienstleistungen Tiefbau	597'300.24	232'470.00	573'000.00	233'000.00	591'000.95	221'000.00
	Saldo		364'830.24		340'000.00		370'000.95
3010	Besoldungen	389'340.95		360'000.00		391'710.65	
3030	Sozialleistungen	72'240.95		68'000.00		72'164.35	
3090	Allgemeiner Personalaufwand	4'811.00		6'000.00		849.30	
3091	Personalentwicklung	9'420.00		4'000.00		9'835.45	
3100	Büromaterial, Drucksachen, Publikationen	14'412.95		20'000.00		14'645.55	
3110	Anschaffung Mobilien			4'000.00			
3150	Unterhalt Mobilien	180.00		1'000.00		180.00	
3170	Spesenentschädigungen	14'432.75		17'000.00		16'638.20	
3180	Dienstleistungen Dritter	6'950.00		5'000.00		7'348.35	
3181	Telefon, Porti, Frachten	13'261.09		18'000.00		15'000.00	
3182	Versicherungen, Steuern, Abgaben	12'137.70		10'000.00		10'897.50	
3184	Gutachten, Expertisen, Beratungen	8'298.45		5'000.00		1'846.60	
3190	Allgemeiner Sachaufwand	1'814.40		5'000.00		885.00	
3980	Anteil Personal-/Sachaufwand	50'000.00		50'000.00		49'000.00	
4310	Gebührenerträge		400.00				
4361	Versicherungsleistungen, Erwerbssatz		1'070.00		2'000.00		
4980	Aufteilung Personal-/Sachaufwand		231'000.00		231'000.00		221'000.00
151	Geomatik	487'066.65	267'441.80	493'000.00	242'000.00	520'410.60	277'561.30
	Saldo		219'624.85		251'000.00		242'849.30
1510	Geomatik	487'066.65	267'441.80	493'000.00	242'000.00	520'410.60	277'561.30
	Saldo		219'624.85		251'000.00		242'849.30
3010	Besoldungen	202'989.25		205'000.00		277'936.95	
3030	Sozialleistungen	41'679.30		42'000.00		58'062.80	

Politische Gemeinde Küsnacht

Laufende Rechnung

Konto	Text	Rechnung 2008		Voranschlag 2008		Rechnung 2007	
		Aufwand	Ertrag	Aufwand	Ertrag	Aufwand	Ertrag
3090	Allgemeiner Personalaufwand	313.90		2'000.00		79.85	
3091	Personalentwicklung	1'400.00		2'000.00			
3110	Anschaffung Mobilien			3'000.00			
3150	Unterhalt Mobilien			1'000.00			
3180	Dienstleistungen Dritter	152'684.20		150'000.00		114'331.00	
3980	Anteil Personal-/Sachaufwand	88'000.00		88'000.00		70'000.00	
4340	Benützungsgebühren, Dienstleistungsschädigungen		267'441.80		240'000.00		259'986.30
4361	Versicherungsleistungen, Erwerbssatz				2'000.00		
4610	Staatsbeiträge						17'575.00
152	Öffentlicher Verkehr	1'611'610.00	1'611'610.00	1'612'000.00	1'612'000.00	1'348'185.00	1'348'185.00
	Saldo						
1520	Öffentlicher Verkehr	1'611'610.00	1'611'610.00	1'612'000.00	1'612'000.00	1'348'185.00	1'348'185.00
	Saldo						
3611	Zürcher Verkehrsverbund	1'606'610.00		1'607'000.00		1'343'185.00	
3980	Anteil Personal-/Sachaufwand	5'000.00		5'000.00		5'000.00	
153	Verkehrswege	3'113'621.50	403'609.50	3'121'000.00	377'000.00	2'804'102.25	427'419.35
	Saldo		2'710'012.00		2'744'000.00		2'376'682.90
1530	Staatsstrassen	15'000.00	37'429.40	15'000.00	45'000.00	15'000.00	57'121.50
	Saldo	22'429.40		30'000.00		42'121.50	
3980	Anteil Personal-/Sachaufwand	15'000.00		15'000.00		15'000.00	
4510	Rückstellungen des Kantons		37'429.40		45'000.00		57'121.50
1531	Gemeindestrassen	2'978'891.35	366'180.10	2'986'000.00	332'000.00	2'648'229.80	370'297.85
	Saldo		2'612'711.25		2'654'000.00		2'277'931.95

Politische Gemeinde Küsnacht

Laufende Rechnung

Konto	Text	Rechnung 2008		Voranschlag 2008		Rechnung 2007	
		Aufwand	Ertrag	Aufwand	Ertrag	Aufwand	Ertrag
3010	Besoldungen	1'000'081.00		992'000.00		970'138.70	
3030	Sozialleistungen	199'277.25		197'000.00		194'960.80	
3090	Allgemeiner Personalaufwand	2'843.50		3'000.00		3'196.90	
3091	Personalentwicklung	3'001.30		3'000.00		7'080.00	
3110	Anschaffung Mobilien	31'182.80		25'000.00		15'716.45	
3112	Anschaffung Fahrzeuge	168'337.10		180'000.00			
3120	Wasser, Energie, Heizung, Entsorgung Gebäude	31'849.00		35'000.00		41'610.75	
3130	Betriebs-/Verbrauchsmaterial	54'423.40		60'000.00		53'235.10	
3131	Betriebs-/Verbrauchsmaterial Fahrzeuge	53'760.35		50'000.00		53'445.20	
3141	Baulicher Unterhalt Strassen	1'176'830.50		1'201'000.00		1'049'316.45	
3141.1	Baulicher Unterhalt	25'272.45		20'000.00		9'443.90	
3141.2	Winterdienst Strassen	148'631.30		200'000.00		121'716.35	
3141.3	Strassenreinigung, Entsorgungsgebühren	195'159.75		185'000.00		210'561.00	
3141.4	Strassenbeleuchtung	415'519.10		415'000.00		414'260.00	
3141.5	Belagsarbeiten	165'712.10		160'000.00		100'504.85	
3141.6	Strassenbau/Strassenkorrekturen	80'990.30		78'000.00		52'406.60	
3141.7	Strassenentwässerung	77'795.40		75'000.00		96'997.00	
3141.8	Verkehrsmarkierungen, Strassenmarkierungen	39'106.85		35'000.00		26'166.00	
3141.9	Kunstabtauen	28'643.25		33'000.00		17'260.75	
3150	Unterhalt Mobilien	16'780.20		15'000.00		14'509.35	
3152	Unterhalt Fahrzeuge	76'852.10		70'000.00		87'629.70	
3181	Telefon, Porti, Frachten	2'926.45		2'000.00		3'427.40	
3182	Versicherungen, Steuern, Abgaben	30'689.00		22'000.00		26'369.55	
3190	Allgemeiner Sachaufwand	5'057.40		6'000.00		4'593.45	
3980	Anteil Personal-/Sachaufwand	125'000.00		125'000.00		123'000.00	
4340	Dienstleistungsentschädigungen (Reinigung Privatstrassen)		52'070.90		47'000.00		52'837.05
4341	Dienstleistungsentschädigungen		59'125.60		40'000.00		58'579.50

Politische Gemeinde Küssnacht

Laufende Rechnung

Konto	Text	Rechnung 2008		Voranschlag 2008		Rechnung 2007	
		Aufwand	Ertrag	Aufwand	Ertrag	Aufwand	Ertrag
4361	Versicherungsleistungen, Erwerbsersatz		9'983.60		5'000.00		13'881.30
4380	Eigenleistungen, Technische Arbeiten		25'000.00		20'000.00		25'000.00
4980	Aufteilung Personal-/Sachaufwand		220'000.00		220'000.00		220'000.00
1532	Flur- und Waldwege	119'730.15		120'000.00		140'872.45	
	Saldo		119'730.15		120'000.00		140'872.45
3140	Baulicher Unterhalt	74'730.15		75'000.00		95'872.45	
3980	Anteil Personal-/Sachaufwand	45'000.00		45'000.00		45'000.00	
154	Abwasser	3'805'244.24	3'805'244.24	3'229'000.00	3'229'000.00	3'136'504.25	3'136'504.25
	Saldo						
1540	Abwassernetz	2'898'134.74	3'805'244.24	2'262'300.00	3'229'000.00	2'307'766.30	3'136'504.25
	Saldo	907'109.50		966'700.00		828'737.95	
3010	Besoldungen	113'801.90		114'000.00		110'620.65	
3030	Sozialleistungen	19'089.75		19'000.00		18'458.15	
3090	Allgemeiner Personalaufwand	2'285.60		1'000.00		2'608.10	
3091	Personalentwicklung	418.25		1'000.00		370.00	
3120	Wasser, Energie, Heizung, Entsorgung	23'190.95		28'000.00		21'857.65	
3143	Baulicher und betrieblicher Unterhalt Leitungsnetz	247'460.25		248'000.00		164'352.60	
3143.1	Leitungsnetz	130'261.65		125'000.00		36'737.00	
3143.2	Schmutzwasserpumpwerke	44'711.55		50'000.00		57'620.85	
3143.3	Kanalreinigungen	72'487.05		73'000.00		69'994.75	
3180	Dienstleistungen Dritter	73'621.30		70'000.00		24'270.05	
3181	Telefon, Porti, Frachten	2'099.60		3'000.00		2'287.35	
3620	Beiträge an Gemeinden, Zweckverbände	68'580.20		85'000.00		73'236.50	

Politische Gemeinde Küsnacht

Laufende Rechnung

Konto	Text	Rechnung 2008		Voranschlag 2008		Rechnung 2007	
		Aufwand	Ertrag	Aufwand	Ertrag	Aufwand	Ertrag
3800	Einlage in Spezialfinanzierung	768'498.14				1'195'481.55	
3920	Anteil Passivzinsen			14'500.00		19'710.00	
3930	Anteil Abschreibungen Verwaltungsvermögen	1'553'088.80		1'652'800.00		648'513.70	
3980	Anteil Personal-/Sachaufwand	26'000.00		26'000.00		26'000.00	
4290	Allgemeine Vermögenserträge		97'991.00		56'000.00		53'160.45
4340	Betriebsleitung Abwasserreinigungsanlage		47'218.00		35'000.00		35'090.00
4346	Klärgebühren		3'574'320.14		3'050'000.00		2'970'147.55
4620	Gemeindebeiträge		10'715.10		13'000.00		13'106.25
4980	Aufteilung Personal-/Sachaufwand		75'000.00		75'000.00		65'000.00
1541	Abwasserreinigungsanlage	907'109.50		966'700.00		828'737.95	
Saldo			907'109.50		966'700.00		828'737.95
3626	Beitrag Abwasserreinigungsanlage		907'109.50		966'700.00		828'737.95
155	Anlagen und Einrichtungen	1'556'764.30	332'185.55	1'446'000.00	347'000.00	1'429'053.85	309'673.85
Saldo			1'224'578.75		1'099'000.00		1'119'380.00
1550	Grün- und Parkanlagen	1'232'762.90	332'185.55	1'238'000.00	347'000.00	1'209'610.75	309'673.85
Saldo			900'577.35		891'000.00		899'936.90
3010	Besoldungen	791'201.45		785'000.00		801'208.75	
3030	Sozialleistungen	159'628.05		157'000.00		160'218.05	
3090	Allgemeiner Personalaufwand	4'299.30		3'000.00		2'685.10	
3091	Personalentwicklung	580.00		4'000.00		400.00	
3110	Anschaffung Mobilien	15'427.95		15'000.00		14'079.45	
3112	Anschaffung Fahrzeuge	32'640.00		36'000.00			
3120	Wasser, Energie, Heizung, Entsorgung	35'688.50		35'000.00		32'037.05	
3130	Betriebs-/Verbrauchsmaterial Gärtnerei	20'267.05		20'000.00		21'532.90	

Politische Gemeinde Küsnacht

Laufende Rechnung

Konto	Text	Rechnung 2008		Voranschlag 2008		Rechnung 2007	
		Aufwand	Ertrag	Aufwand	Ertrag	Aufwand	Ertrag
3131	Betriebs-/Verbrauchsmaterial Fahrzeuge	9'762.10		10'000.00		15'465.95	
3138	Pflanzeneinkauf	12'932.60		15'000.00		16'300.95	
3140	Baulicher Unterhalt	43'370.30		43'000.00		42'258.55	
3140.1	Baulicher Unterhalt/Parkanlagen	41'550.55		40'000.00		39'848.35	
3140.2	Baulicher Unterhalt/Vita-Parcours	1'819.75		3'000.00		2'410.20	
3150	Unterhalt Mobilien	13'914.85		13'000.00		11'087.50	
3152	Unterhalt Fahrzeuge	18'588.45		13'000.00		11'980.40	
3180	Dienstleistungen Dritter	37'753.80		55'000.00		46'425.50	
3181	Telefon, Porti, Frachten	1'565.15		2'000.00		1'483.55	
3182	Versicherungen, Steuern, Abgaben	16'143.35		13'000.00		13'447.05	
3980	Anteil Personal-/Sachaufwand	19'000.00		19'000.00		19'000.00	
4340	Benützungsgebühren, Dienstleistungsschädigungen		95'639.20		109'000.00		73'031.05
4361	Versicherungsleistungen, Erwerbsersatz		3'546.35		5'000.00		3'642.80
4980	Aufteilung Personal-/Sachaufwand		233'000.00		233'000.00		233'000.00
1551	Schifflandanlagen	125'563.80		13'000.00		10'829.05	
	Saldo		125'563.80		13'000.00		10'829.05
3140	Baulicher Unterhalt	115'563.80		3'000.00		829.05	
3980	Anteil Personal-/Sachaufwand	10'000.00		10'000.00		10'000.00	
1552	Wartehäuser, WC- und Lifтанlagen	179'776.60		163'000.00		126'646.80	
	Saldo		179'776.60		163'000.00		126'646.80
3120	Wasser, Energie, Heizung, Entsorgung	15'831.30		20'000.00		13'758.60	
3130	Betriebs-/Verbrauchsmaterial	3'587.85		7'000.00		6'125.50	
3140	Baulicher Unterhalt	59'449.75		20'000.00		18'114.35	
3147	Vandalismus	25'907.70		40'000.00		13'648.35	
3182	Versicherungen, Steuern, Abgaben			1'000.00			

Politische Gemeinde Küsnacht

Laufende Rechnung

Konto	Text	Rechnung 2008		Voranschlag 2008		Rechnung 2007	
		Aufwand	Ertrag	Aufwand	Ertrag	Aufwand	Ertrag
3980	Anteil Personal-/Sachaufwand	75'000.00		75'000.00		75'000.00	
1553	Brunnen	18'661.00		32'000.00		81'967.25	
	Saldo		18'661.00		32'000.00		81'967.25
3120	Wasser, Energie, Heizung, Entsorgung			13'000.00		63'452.15	
3130	Betriebs-/Verbrauchsmaterial	661.00		1'000.00		301.00	
3140	Baulicher Unterhalt	8'000.00		8'000.00		8'214.10	
3980	Anteil Personal-/Sachaufwand	10'000.00		10'000.00		10'000.00	
156	Naturschutz und Gewässer	333'312.40	1'520.00	269'000.00	1'000.00	367'785.80	
	Saldo		331'792.40		268'000.00		367'785.80
1560	Naturschutzobjekte, Grünraumentwicklung	103'819.20	1'520.00	125'000.00	1'000.00	76'806.00	
	Saldo		102'299.20		124'000.00		76'806.00
3000	Entschädigungen, Sitzungsgelder	504.00		2'000.00		280.00	
3140	Baulicher Unterhalt	22'911.25		35'000.00		9'133.20	
3180	Dienstleistungen Dritter	28'611.15		23'000.00		15'036.00	
3660	Beiträge an Private	11'792.80		25'000.00		12'356.80	
3980	Anteil Personal-/Sachaufwand	40'000.00		40'000.00		40'000.00	
4510	Rückstellungen des Kantons		1'520.00		1'000.00		
1561	Gewässer	136'722.10		49'000.00		206'024.55	
	Saldo		136'722.10		49'000.00		206'024.55
3140	Baulicher Unterhalt	106'722.10		19'000.00		181'024.55	
3140.1	Seeferunterhalt			4'000.00			
3140.2	Bachkorrekturen, Unterhalt	106'722.10		15'000.00		181'024.55	
3980	Anteil Personal-/Sachaufwand	30'000.00		30'000.00		25'000.00	

Politische Gemeinde Küssnacht

Laufende Rechnung

Konto	Text	Rechnung 2008		Voranschlag 2008		Rechnung 2007	
		Aufwand	Ertrag	Aufwand	Ertrag	Aufwand	Ertrag
1562	Drainagen	92'771.10		95'000.00		84'955.25	
	Saldo		92'771.10		95'000.00		84'955.25
3140	Baulicher Unterhalt	27'771.10		30'000.00		24'955.25	
3980	Anteil Personal-/Sachaufwand	65'000.00		65'000.00		60'000.00	
157	Friedhöfe	804'333.65	5'19'460.55	817'500.00	508'000.00	789'823.75	474'729.60
	Saldo		284'873.10		309'500.00		315'094.15
1570	Friedhof Dorf	442'470.85	330'051.75	450'500.00	276'000.00	433'717.35	248'151.05
	Saldo		112'419.10		174'500.00		185'566.30
3010	Besoldungen	191'663.30		199'000.00		189'178.40	
3030	Sozialleistungen	37'648.10		38'000.00		35'701.95	
3090	Allgemeiner Personalaufwand	1'049.50		1'000.00		1'625.75	
3091	Personalentwicklung	150.00		2'000.00			
3110	Anschaffung Mobilien	6'649.90		5'000.00		12'179.55	
3120	Wasser, Energie, Heizung, Entsorgung	18'138.90		18'000.00		16'847.30	
3130	Betriebs-/Verbrauchsmaterial	8'539.25		8'000.00		11'736.85	
3138	Pflanzeneinkauf	105'805.80		115'000.00		108'482.60	
3140	Baulicher Unterhalt	13'902.05		8'000.00		1'629.80	
3144	Grundstückunterhalt	31'603.15		35'000.00		36'384.00	
3150	Unterhalt Mobilien	8'644.20		4'000.00		10'219.40	
3180	Dienstleistungen Dritter	6'012.70		6'000.00			
3181	Telefon, Porti, Frachten	1'274.40		2'500.00		1'282.70	
3182	Versicherungen, Steuern, Abgaben	3'758.95		3'500.00		3'073.10	
3190	Allgemeiner Sachaufwand	2'630.65		500.00		375.95	
3980	Anteil Personal-/Sachaufwand	5'000.00		5'000.00		5'000.00	
4340	Benützungsgebühren		35'875.00		10'000.00		11'475.00

Politische Gemeinde Küsnacht

Laufende Rechnung

Konto	Text	Rechnung 2008		Voranschlag 2008		Rechnung 2007	
		Aufwand	Ertrag	Aufwand	Ertrag	Aufwand	Ertrag
4341	Dienstleistungsschädigungen		125'897.85		130'000.00		125'883.85
4361	Versicherungsleistungen, Erwerbssatz				1'000.00		6'676.50
4690	Pauschalabgeltungen		168'278.90		135'000.00		104'115.70
1571	Friedhof Hinderriet	361'862.80	189'408.80	367'000.00	232'000.00	356'106.40	226'578.55
	Saldo		172'454.00		135'000.00		129'527.85
3010	Besoldungen	191'956.30		194'000.00		189'486.45	
3030	Sozialleistungen	40'247.75		41'000.00		41'193.80	
3090	Allgemeiner Personalaufwand	376.40		1'000.00		1'933.95	
3091	Personalentwicklung			2'000.00		1'400.00	
3110	Anschaffung Mobilien	9'431.50		7'000.00		5'799.80	
3120	Wasser, Energie, Heizung, Entsorgung	6'184.90		11'000.00		6'510.55	
3130	Betriebs-/Verbrauchsmaterial	6'036.65		2'000.00		7'665.15	
3138	Pflanzeneinkauf	62'991.25		62'000.00		59'913.20	
3140	Baulicher Unterhalt	1'996.50		3'000.00		1'953.90	
3144	Grundstückunterhalt	23'721.30		25'000.00		25'937.70	
3150	Unterhalt Mobilien	3'348.00		3'000.00		4'608.20	
3180	Dienstleistungen Dritter	5'309.95		5'000.00			
3181	Telefon, Porti, Frachten	1'195.85		1'500.00		1'193.55	
3182	Versicherungen, Steuern, Abgaben	4'066.45		4'000.00		3'510.15	
3190	Allgemeiner Sachaufwand			500.00			
3980	Anteil Personal-/Sachaufwand	5'000.00		5'000.00		5'000.00	
4340	Benützungsgebühren		16'200.00		25'000.00		49'293.75
4341	Dienstleistungsschädigungen		89'060.20		75'000.00		74'390.70
4361	Versicherungsleistungen, Erwerbssatz				1'000.00		
4368	Rückstellungen		1'431.00		1'000.00		1'431.00
4690	Pauschalabgeltungen		82'717.60		130'000.00		101'463.10

Politische Gemeinde Küssnacht

Laufende Rechnung

Konto	Text	Rechnung 2008		Voranschlag 2008		Rechnung 2007	
		Aufwand	Ertrag	Aufwand	Ertrag	Aufwand	Ertrag
158	Abfall	1'611'672.30	1'611'672.30	1'525'000.00	1'525'000.00	1'382'292.20	1'382'292.20
	Saldo						
1580	Abfallbeseitigung	990'994.14	683'491.75	854'000.00	739'000.00	722'244.00	602'628.15
	Saldo	307'502.39		115'000.00			119'615.85
3010	Besoldungen	70'293.80		71'000.00		69'050.90	
3030	Sozialleistungen	15'523.35		15'000.00		15'105.55	
3090	Allgemeiner Personalaufwand			1'000.00		215.70	
3091	Personalentwicklung	250.95		2'000.00			
3130	Betriebs-/Verbrauchsmaterial	39'939.28		50'000.00		16'792.95	
3180	Dienstleistungen Dritter	613'889.20		610'000.00		592'427.65	
3180.1	Kehrichteinsammlung und Überführung	215'911.95		215'000.00		208'918.60	
3180.2	Kontrolle	5'694.00		5'000.00		5'717.05	
3180.3	Kehrichtverbrennung	382'342.40		380'000.00		377'792.00	
3180.4	Littering	9'940.85		10'000.00			
3800	Einlage in Spezialfinanzierung	145'993.51				22'651.25	
3930	Anteil Abschreibungen Verwaltungsvermögen	100'104.05		100'000.00			
3980	Anteil Personal-/Sachaufwand	5'000.00		5'000.00		6'000.00	
4290	Allgemeine Vermögenserträge		48'860.25		46'000.00		48'010.85
4342	Kehrichtgebühren		634'631.50		540'000.00		554'617.30
4800	Entnahme aus Spezialfinanzierung				153'000.00		
1581	Verwertung Gartenbraum	256'379.85	137'450.35	273'000.00	136'000.00	267'284.50	128'764.30
	Saldo		118'929.50		137'000.00		138'520.20
3130	Betriebs-/Verbrauchsmaterial	32.55				1'545.90	
3140	Baulicher Unterhalt	1'931.00		5'000.00		6'058.05	
3150	Unterhalt Mobilien	3'026.00				47.50	

Politische Gemeinde Küsnacht

Laufende Rechnung

Konto	Text	Rechnung 2008		Voranschlag 2008		Rechnung 2007	
		Aufwand	Ertrag	Aufwand	Ertrag	Aufwand	Ertrag
3180	Dienstleistungen Dritter	250'958.10		267'000.00		259'094.85	
3180.1	Fremdleistungen	9'475.00		12'000.00		11'962.20	
3180.3	Gartenabraum Einsammlung	97'141.10		105'000.00		98'503.00	
3180.4	Gartenabraum Vergärung	144'342.00		150'000.00		148'629.65	
3182	Versicherungen, Steuern, Abgaben	432.20		1'000.00		538.20	
4270	Mietzinsen		18'000.00		18'000.00		18'000.00
4340	Grüngutgebühren		119'450.35		118'000.00		110'764.30
1582	Separatsammlungen	364'298.31	790'730.20	398'000.00	650'000.00	392'763.70	650'899.75
	Saldo	426'431.89		252'000.00		258'136.05	
3010	Besoldungen	21'787.10		29'000.00		21'145.75	
3030	Sozialleistungen	226.50		2'000.00		221.20	
3090	Allgemeiner Personalaufwand	136.20		1'000.00			
3091	Personalentwicklung			1'000.00			
3180	Dienstleistungen Dritter	342'148.51		365'000.00		371'396.75	
3180.1	Glasabfuhr	51'062.15		52'000.00		50'747.95	
3180.2	Papier einsammlung	134'060.71		135'000.00		132'236.95	
3180.3	Metallabfuhr	12'345.95		15'000.00		12'039.70	
3180.4	Kartonabfuhr	19'415.30		24'000.00		16'654.30	
3180.5	Haushalt-Sonderabfälle			2'000.00			
3180.7	Nicht brennbare Abfälle	12'347.05		13'000.00		12'690.75	
3180.8	Diverse Sonderabfälle	19'478.15		23'000.00		42'188.65	
3180.9	Übrige Dienstleistungen	63'553.25		61'000.00		69'436.15	
3180.10	Mobile Sammelstelle	29'885.95		40'000.00		35'402.30	
4340	Glasertrag		50'105.70		50'000.00		46'954.55
4348	Grundgebühren		613'217.35		495'000.00		490'553.30
4352	Papierertrag		74'032.00		55'000.00		64'207.20

Politische Gemeinde Küsnacht

Laufende Rechnung

Konto	Text	Rechnung 2008		Voranschlag 2008		Rechnung 2007	
		Aufwand	Ertrag	Aufwand	Ertrag	Aufwand	Ertrag
		4354	Elektrogeräteertrag		16'005.85		13'000.00
4355	Aluminium-/Metallertrag		8'133.25		2'000.00		1'755.80
4360	Rückstellungen		29'236.05		35'000.00		32'203.60
159	Bau und Umwelt	96'376.98	5'785.70	97'600.00	6'500.00	79'133.95	6'763.15
	Saldo		90'591.28		91'100.00		72'370.80
1590	Gesundheitsprävention	34'390.63	4'535.70	39'000.00	6'000.00	28'164.85	5'663.15
	Saldo		29'854.93		33'000.00		22'501.70
3010	Besoldungen	13'773.80		14'000.00		13'529.30	
3030	Sozialleistungen	1'885.40		2'000.00		1'839.55	
3090	Allgemeiner Personalaufwand			1'000.00			
3100	Büromaterial, Drucksachen, Publikationen	14'251.93		16'000.00		6'801.15	
3100.1	Büromaterial, Drucksachen, Publikationen	2'312.00		3'000.00		567.00	
3100.2	Aktionen	6'418.53		7'000.00		1'000.00	
3100.3	Geburtshilfe	5'521.40		6'000.00		5'234.15	
3180	Dienstleistungen Dritter	3'419.90		3'000.00		2'248.50	
3190	Allgemeiner Sachaufwand	1'059.60		3'000.00		3'746.35	
3190.1	Allgemeiner Sachaufwand	280.00		1'000.00		240.00	
3190.2	Pflichtkontrolle	779.60		2'000.00		3'506.35	
4340	Benützungsgebühren, Dienstleistungsschädigungen		4'535.70		6'000.00		5'663.15
1591	Umweltschutz	61'986.35	1'250.00	58'600.00	500.00	50'969.10	1'100.00
	Saldo		60'736.35		58'100.00		49'869.10
3010	Besoldungen	8'658.20		9'000.00		8'503.10	
3030	Sozialleistungen	1'557.60		1'600.00		1'517.35	
3090	Allgemeiner Personalaufwand			1'000.00			

Politische Gemeinde Küsnacht

Laufende Rechnung

Konto	Text	Rechnung 2008		Voranschlag 2008		Rechnung 2007	
		Aufwand	Ertrag	Aufwand	Ertrag	Aufwand	Ertrag
3091	Personalentwicklung			1'000.00		900.00	
3100	Büromaterial, Drucksachen, Publikationen	150.00		500.00		110.00	
3180	Kadaverentsorgung	41'540.75		35'000.00		34'828.05	
3184	Lärmbekämpfung			3'000.00			
3190	Allgemeiner Sachaufwand			500.00			
3191	Robi Dog	10'079.80		7'000.00		5'110.60	
4310	Gebühreerträge		1'250.00		500.00		1'100.00
16	Sicherheit, Schutz, Rettung	3'245'906.00	1'761'662.04	3'160'000.00	1'674'900.00	2'642'653.46	1'190'826.18
	Saldo		1'484'243.96		1'485'100.00		1'451'827.28
160	Polizei	1'450'979.93	1'108'781.79	1'425'500.00	1'075'500.00	1'330'027.51	785'327.03
	Saldo		342'198.14		350'000.00		544'700.48
1600	Dienstleistungen Polizei	1'269'121.33	820'845.29	1'248'000.00	786'000.00	1'158'442.36	507'306.03
	Saldo		448'276.04		462'000.00		651'136.33
3010	Besoldungen	635'577.30		598'000.00		609'031.35	
3030	Sozialleistungen	110'791.10		107'000.00		107'308.25	
3080	Entschädigungen für temporäre Arbeitskräfte	14'892.00		15'000.00		16'575.00	
3090	Allgemeiner Personalaufwand	2'843.95		6'000.00		3'459.75	
3091	Personalentwicklung	14'521.20		17'000.00		10'089.00	
3100	Büromaterial, Drucksachen, Publikationen	23'831.10		15'000.00		13'957.10	
3110	Anschaffung Mobilien	38'443.85		45'000.00		58'406.35	
3112	Anschaffung Fahrzeuge					59'875.00	
3114	Anschaffung Ausrüstungen	18'112.80		16'000.00		13'718.25	
3116	Anschaffung Signaleinrichtungen	7'578.30		5'000.00		2'865.15	
3130	Betriebs-/Verbrauchsmaterial	11'012.30		14'000.00		10'157.95	

Politische Gemeinde Küsnacht

Laufende Rechnung

Konto	Text	Rechnung 2008		Voranschlag 2008		Rechnung 2007	
		Aufwand	Ertrag	Aufwand	Ertrag	Aufwand	Ertrag
3131	Betriebs-/Verbrauchsmaterial Fahrzeuge	8'281.50		8'000.00		7'889.95	
3150	Unterhalt Mobilien	10'358.25		16'000.00		7'469.00	
3152	Unterhalt Fahrzeuge	6'726.35		8'000.00		5'831.80	
3160	Mieten, Benützungskosten	10'905.00		15'000.00		12'529.00	
3170	Spesenentschädigungen	1'836.20		3'000.00		1'735.75	
3180	Dienstleistungen Dritter	192'720.60		195'000.00		100'054.45	
3181	Telefon, Porti, Frachten	5'212.70		10'000.00		7'662.80	
3182	Versicherungen, Steuern, Abgaben	17'009.50		15'000.00		13'674.70	
3190	Allgemeiner Sachaufwand	11'467.33		13'000.00		14'151.76	
3980	Anteil Personal-/Sachaufwand	127'000.00		127'000.00		82'000.00	
4310	Gebührenerträge		11'625.00		15'000.00		7'640.00
4340	Benützunggebühren, Dienstleistungsentschädigungen		467'969.14		570'000.00		294'870.03
4340.1	Parkgebühren		428'284.14		550'000.00		238'131.88
4340.2	Dienstleistungsentschädigungen		39'685.00		20'000.00		56'738.15
4361	Versicherungsleistungen, Erwerbersatz		6'182.00		1'000.00		28'686.00
4370	Bussen		335'069.15		200'000.00		176'110.00
1601	Verschiedene Abgaben, Gebühren		106'077.90		112'000.00		106'435.85
	Saldo	106'077.90		112'000.00		106'435.85	
4061	Hundeabgaben		94'120.00		100'000.00		92'713.00
4101	Plakatertrag		11'957.90		12'000.00		13'722.85
1602	Verkehrserziehung		181'858.60		177'500.00		171'585.15
	Saldo	181'858.60		177'500.00		171'585.15	
3010	Besoldungen	111'031.20		107'000.00		104'973.00	
3030	Sozialleistungen	22'970.50		22'000.00		21'419.35	
3080	Entschädigungen für temporäre Arbeitskräfte	156.80		2'000.00			

Politische Gemeinde Küsnacht

Laufende Rechnung

Konto	Text	Rechnung 2008		Voranschlag 2008		Rechnung 2007	
		Aufwand	Ertrag	Aufwand	Ertrag	Aufwand	Ertrag
3090	Allgemeiner Personalaufwand			1'000.00		228.00	
3091	Personalentwicklung	80.30		2'000.00			
3100	Büromaterial, Drucksachen, Publikationen	2'816.75		1'000.00		487.45	
3114	Anschaffung Ausrüstungen	3'156.10		4'000.00		8'964.95	
3116	Anschaffung Lehrmittel	6'765.55		5'000.00		4'950.00	
3150	Unterhalt Mobilien	238.30		1'000.00		427.70	
3160	Mieten, Benützungskosten (Fahrzeug, Büro)	18'751.00		20'000.00		18'282.00	
3170	Spesenentschädigungen	3'700.20		4'000.00		3'635.30	
3180	Dienstleistungen Dritter	4'698.90		1'000.00		500.00	
3181	Telefon, Porti, Frachten	1'677.05		1'500.00		1'429.15	
3190	Allgemeiner Sachaufwand	815.95		1'000.00		1'288.25	
3980	Anteil Personal-/Sachaufwand	5'000.00		5'000.00		5'000.00	
4340	Rückstellungen Schulgemeinden		177'891.20		175'500.00		169'885.15
4341	Dienstleistungsentschädigungen		3'967.40		2'000.00		1'700.00
161	Feuerwehr und Seerettung	865'658.12	153'925.25	793'500.00	111'200.00	943'007.25	144'100.35
	Saldo		711'732.87		682'300.00		798'906.90
1610	Feuerwehr	612'883.82	32'614.45	568'000.00	11'000.00	631'056.85	13'605.00
	Saldo		580'269.37		557'000.00		617'451.85
3000	Entschädigungen, Sitzungsgelder	19'629.00		21'000.00		20'217.60	
3010	Besoldungen	361'622.05		296'000.00		315'561.70	
3010.1	Besoldungen	119'617.05		116'000.00		112'799.70	
3010.2	Sold	242'005.00		180'000.00		202'762.00	
3030	Sozialleistungen	24'048.00		24'000.00		23'866.65	
3090	Allgemeiner Personalaufwand	15'140.85		15'000.00		14'063.55	
3091	Personalentwicklung	8'992.75		15'000.00		7'359.95	

Politische Gemeinde Küsnacht

Laufende Rechnung

Konto	Text	Rechnung 2008		Voranschlag 2008		Rechnung 2007	
		Aufwand	Ertrag	Aufwand	Ertrag	Aufwand	Ertrag
3100	Büromaterial, Drucksachen, Publikationen	3'634.45		4'000.00		3'486.00	
3110	Anschaffung Mobilien	45'291.07		50'000.00		6'982.80	
3114	Anschaffung Ausrüstungen	11'510.85		15'000.00		26'014.35	
3120	Wasser, Energie, Heizung, Entsorgung	14'066.30		10'000.00		14'123.45	
3130	Betriebs-/Verbrauchsmaterial	8'016.60		6'000.00		6'739.80	
3131	Betriebs-/Verbrauchsmaterial Fahrzeuge	7'300.40		8'000.00		7'414.60	
3140	Baulicher Unterhalt	7'991.05		20'000.00		95'775.60	
3150	Unterhalt Mobilien	9'666.50		10'000.00		12'749.05	
3152	Unterhalt Fahrzeuge	10'615.55		10'000.00		9'583.20	
3154	Unterhalt Ausrüstungen	1'090.60		3'000.00		83.00	
3170	Spesenentschädigungen	355.20		3'000.00		2'074.20	
3181	Telefon, Porti, Frachten	28'914.25		30'000.00		28'240.55	
3182	Versicherungen, Steuern, Abgaben	15'581.50		13'000.00		14'207.95	
3190	Allgemeiner Sachaufwand	7'547.25		6'000.00		11'676.25	
3650	Beiträge an private Institutionen	6'869.60		4'000.00		6'836.60	
3980	Anteil Personal-/Sachaufwand	5'000.00		5'000.00		4'000.00	
4360	Rückerstattungen		26'614.45		5'000.00		7'605.00
4980	Aufteilung Personal-/Sachaufwand		6'000.00		6'000.00		6'000.00
1611	Seerettung	252'774.30	121'310.80	225'500.00	100'200.00	311'950.40	130'495.35
Saldo			131'463.50		125'300.00		181'455.05
3010	Besoldungen	106'465.45		86'000.00		89'270.50	
3010.1	Besoldungen	26'724.45		26'000.00		36'532.50	
3010.2	Sold Pikett	79'741.00		60'000.00		52'738.00	
3030	Sozialleistungen	3'221.70		4'000.00		5'937.55	
3090	Allgemeiner Personalaufwand	637.80		10'000.00		9'256.70	
3091	Personalentwicklung	2'057.00		4'000.00		502.00	

Politische Gemeinde Küsnacht

Laufende Rechnung

Konto	Text	Rechnung 2008		Voranschlag 2008		Rechnung 2007	
		Aufwand	Ertrag	Aufwand	Ertrag	Aufwand	Ertrag
		3110	Anschaffung Mobilien	17'001.55		15'000.00	
3112	Anschaffung Fahrzeuge					152'141.20	
3114	Anschaffung Ausrüstungen	11'273.60		9'000.00		3'911.85	
3120	Wasser, Energie, Heizung, Entsorgung	4'536.45		7'000.00		4'010.60	
3130	Betriebs-/Verbrauchsmaterial	2'732.25		1'500.00		1'516.85	
3131	Betriebs-/Verbrauchsmaterial Fahrzeuge	10'916.95		9'000.00		9'943.25	
3140	Baulicher Unterhalt	63'862.90		55'000.00		2'288.10	
3150	Unterhalt Mobilien	3'809.25		2'000.00		576.20	
3152	Unterhalt Fahrzeuge	11'145.00		9'000.00		1'753.25	
3170	Spesenentschädigungen	138.60		1'000.00		2'290.85	
3181	Telefon, Porti, Frachten	8'767.75		7'000.00		8'689.35	
3182	Versicherungen, Steuern, Abgaben	2'208.05		2'000.00		1'959.40	
3980	Anteil Personal-/Sachaufwand	4'000.00		4'000.00		4'000.00	
4340	Benützungsgebühren, Dienstleistungentschädigungen		30'358.00		15'000.00		15'162.50
4521	Kostenanteil Erlenbach		74'138.80		70'200.00		98'929.30
4610	Staatsbeitrag		16'814.00		15'000.00		16'403.55
162	Militär, Zivilschutz und KATASTAB	471'262.55	190'527.50	505'000.00	202'200.00	369'618.70	261'398.80
	Saldo		280'735.05		302'800.00		108'219.90
1621	Zivilschutz	62'567.55	4'590.00	61'000.00		43'998.75	108'480.45
	Saldo		57'977.55		61'000.00		64'481.70
3010	Besoldungen	18'310.70		18'000.00		17'664.60	
3030	Sozialleistungen	4'291.15		3'500.00		3'487.60	
3120	Wasser, Heizung, Entsorgung	7'483.90		8'000.00		7'671.25	
3130	Betriebs-/Verbrauchsmaterial			1'000.00			
3140	Baulicher Unterhalt	12'414.85		8'000.00		1'402.55	

Politische Gemeinde Küssnacht

Laufende Rechnung

Konto	Text	Rechnung 2008		Voranschlag 2008		Rechnung 2007	
		Aufwand	Ertrag	Aufwand	Ertrag	Aufwand	Ertrag
3150	Unterhalt Mobilien			4'000.00		2'788.95	
3180	Dienstleistungen Dritter	15'112.60		15'000.00		6'204.05	
3181	Telefon, Porti, Frachten	909.00		1'500.00		985.00	
3182	Versicherungen, Steuern, Abgaben	4'045.35		2'000.00		3'794.75	
4360	Rückstellungen		2'040.00				1'837.00
4600	Bundesbeiträge		2'550.00				106'643.45
1622	KATASTAB (bis 2005 ZGO)	18'918.85		15'500.00		9'123.15	
	Saldo		18'918.85		15'500.00		9'123.15
3000	Entschädigungen, Sitzungsgelder			1'000.00			
3010	Besoldungen	8'119.80		6'000.00		5'275.20	
3030	Sozialleistungen	125.40		500.00		6.00	
3091	Personalentwicklung	3'766.00					
3170	Spesenentschädigungen			4'000.00		176.15	
3190	Allgemeiner Sachaufwand	6'907.65		4'000.00		3'665.80	
1623	ZSO KEZ	389'776.15	185'937.50	428'500.00	202'200.00	316'496.80	152'918.35
	Saldo		203'838.65		226'300.00		163'578.45
3000	Entschädigungen, Tag- und Sitzungsgelder	13'150.00		15'000.00		14'800.00	
3010	Besoldungen	164'105.80		160'000.00		137'844.90	
3030	Sozialleistungen	30'012.15		29'000.00		24'406.85	
3090	Allgemeiner Personalaufwand	4'496.70		50'000.00		7'998.05	
3091	Personalentwicklung	360.00		3'000.00		995.85	
3100	Büromaterial, Drucksachen, Publikationen	1'330.60		4'000.00		3'169.60	
3110	Anschaffung Mobilien	22'466.00		25'000.00		12'218.55	
3112	Anschaffung Fahrzeuge	5'918.00					
3114	Kauf Ausrüstungen	9'000.00					

Politische Gemeinde Küsnacht

Laufende Rechnung

Konto	Text	Rechnung 2008		Voranschlag 2008		Rechnung 2007	
		Aufwand	Ertrag	Aufwand	Ertrag	Aufwand	Ertrag
		3120	Wasser, Heizung, Entsorgung	23'800.00		22'000.00	
3130	Betriebs-/Verbrauchsmaterial	790.35		1'000.00		2'849.45	
3131	Betriebs-/Verbrauchsmaterial Fahrzeuge	82.00		1'000.00			
3140	Baulicher Unterhalt	32'712.75		18'000.00		5'762.85	
3150	Unterhalt Mobilien	16'977.85		20'000.00		10'783.00	
3152	Unterhalt Fahrzeuge	243.05		1'000.00			
3160	Mieten, Benützungskosten	8'655.80		6'000.00		6'170.90	
3170	Spesenentschädigungen	6'525.30		9'500.00		8'668.55	
3180	Dienstleistungen Dritter	16'911.80		18'000.00		26'352.70	
3181	Telefon, Porti, Frachten	11'257.75		15'000.00		12'005.35	
3182	Versicherungen, Steuern, Abgaben	4'890.75		12'000.00		9'006.40	
3190	Allgemeiner Sachaufwand	1'089.50		4'000.00		1'843.00	
3980	Anteil Personal-/Sachaufwand	15'000.00		15'000.00		15'000.00	
4360	Rückerstattungen		1'431.95				449.25
4520	Kostenanteile und Rückerstattungen anderer Gemeinden		156'141.00		176'000.00		126'269.10
4600	Bundesbeiträge		28'364.55		26'200.00		26'200.00
165	Einwohner-Meldewesen	458'005.40	308'427.50	436'000.00	286'000.00		
	Saldo		149'577.90		150'000.00		
1650	Einwohner-Meldewesen	458'005.40	308'427.50	436'000.00	286'000.00		
	Saldo		149'577.90		150'000.00		
3010	Besoldungen	187'451.30		186'000.00			
3030	Sozialleistungen	24'152.10		24'000.00			
3090	Allgemeiner Personalaufwand	498.90		2'000.00			
3091	Personalentwicklung	978.90		3'000.00			
3100	Büromaterial, Drucksachen, Publikationen	7'722.40		10'000.00			

Politische Gemeinde Küssnacht

Laufende Rechnung

Konto	Text	Rechnung 2008		Voranschlag 2008		Rechnung 2007	
		Aufwand	Ertrag	Aufwand	Ertrag	Aufwand	Ertrag
3510	Entschädigungen an den Kanton (Gebühren)	177'201.80		151'000.00			
3510.1	Pass- und ID-Gebühren	106'884.80		110'000.00			
3510.2	Migrationsgebühren	68'587.50		40'000.00			
3510.3	übrige Gebühren	1'729.50		1'000.00			
3980	Anteil Personal-/Sachaufwand	60'000.00		60'000.00			
4310	Gebühreerträge		308'427.50		285'000.00		
4310.1	Pass- und ID-Gebühren		146'101.00		170'000.00		
4310.2	Migrationsgebühren		90'040.00		60'000.00		
4310.3	übrige Gebühren		72'286.50		55'000.00		
4361	Versicherungsleistungen, Erwerbssatz				1'000.00		
17	Gesundheit	20'166'021.50	13'964'506.00	20'190'800.00	13'609'500.00	18'939'466.18	13'598'370.80
	Saldo		6'201'515.50		6'581'300.00		5'341'095.38
170	Gesamtleitung	792'122.90	792'122.90	791'000.00	791'000.00	723'912.45	723'912.45
	Saldo						
1700	Gesamtleitung Seniorenheime	792'122.90	792'122.90	791'000.00	791'000.00	723'912.45	723'912.45
	Saldo						
3000	Entschädigungen, Sitzungsgelder	4'374.00		5'000.00		3'944.00	
3010	Besoldungen	268'480.25		333'800.00		339'353.55	
3030	Sozialleistungen	52'425.75		62'100.00		66'295.65	
3080	Temporäre Arbeitskräfte	142'089.90		45'000.00		53'766.90	
3090	Allgemeiner Personalaufwand	127'503.55		97'500.00		75'566.45	
3100	Büromaterial, Drucksachen, Publikationen	1'939.90		4'000.00		3'730.40	
3110	Anschaffung Mobilien			4'000.00		3'848.75	
3150	Unterhalt Mobilien			1'600.00			

Politische Gemeinde Küsnacht

Laufende Rechnung

Konto	Text	Rechnung 2008		Voranschlag 2008		Rechnung 2007	
		Aufwand	Ertrag	Aufwand	Ertrag	Aufwand	Ertrag
3160	Mieten, Benützungskosten	12'000.00		12'000.00		12'000.00	
3170	Spesenentschädigungen	3'023.10		2'000.00		2'444.85	
3180	Dienstleistungen Dritter	180'086.45		223'000.00		162'761.90	
3190	Allgemeiner Sachaufwand	200.00		1'000.00		200.00	
4980	Aufteilung Personal-/Sachaufwand		792'122.90		791'000.00		723'912.45
171	Alterswohnheim Trägerhalde	5'436'603.00	5'263'764.20	5'117'800.00	5'096'000.00	4'946'578.85	5'196'245.15
	Saldo		172'838.80		21'800.00	249'666.30	
1710	Heimbetrieb Trägerhalde	5'436'603.00	5'263'764.20	5'117'800.00	5'096'000.00	4'946'578.85	5'196'245.15
	Saldo		172'838.80		21'800.00	249'666.30	
3010	Besoldungen	3'475'267.05		3'287'200.00		3'255'851.65	
3030	Sozialleistungen	539'442.60		513'400.00		493'802.60	
3090	Allgemeiner Personalaufwand	3'673.00		2'500.00		841.00	
3100	Büromaterial, Drucksachen, Publikationen	17'396.20		22'000.00		14'199.00	
3117	Anschaffung Immobilien	119'315.15		51'000.00		61'617.55	
3120	Wasser, Energie, Heizung, Entsorgung	177'461.15		195'000.00		140'625.95	
3130	Betriebs-/Verbrauchsmaterial	58'148.95		64'500.00		58'391.45	
3132	Medizinischer Bedarf	35'740.15		30'700.00		37'077.20	
3133	Lebensmittelaufwand	410'855.45		403'000.00		378'361.80	
3140	Baulicher Unterhalt	163'066.55		125'000.00		117'485.00	
3146	Grundstückunterhalt	32'059.15		25'000.00		16'258.70	
3150	Unterhalt Mobilien	16'321.75		25'000.00		20'699.25	
3152	Unterhalt Fahrzeuge	3'847.50		2'500.00		3'579.10	
3170	Spesenentschädigungen	2'639.40		4'000.00		1'308.00	
3181	Telefon, Porti, Frachten	25'308.70		25'000.00		23'392.15	
3182	Versicherungen, Steuern, Abgaben	9'611.30		10'000.00		10'031.30	

Politische Gemeinde Küsnacht

Laufende Rechnung

Konto	Text	Rechnung 2008		Voranschlag 2008		Rechnung 2007	
		Aufwand	Ertrag	Aufwand	Ertrag	Aufwand	Ertrag
3185	Anlässe, Empfänge, Ehrungen	34'275.50		30'000.00		35'784.60	
3190	Allgemeiner Sachaufwand	21'882.55		12'000.00		12'137.65	
3980	Anteil Personal-/Sachaufwand	290'290.90		290'000.00		265'134.90	
4270	Liegenschaftenerträge VV		138'237.25		124'000.00		137'400.80
4320	Heimtaxen, Pensionsgelder		3'384'397.85		3'329'000.00		3'366'253.40
4350	Verkaufserlöse		81'178.65		72'000.00		79'977.30
4360	Rückstellungen		14'000.00		14'000.00		14'000.00
4361	Versicherungsleistungen, Erwerbsersatz		18'688.00		5'000.00		17'563.25
4362	Erträge aus medizinischen Nebenleistungen		1'584'354.65		1'521'000.00		1'544'986.90
4363	Sonderleistungen		15'280.95		7'000.00		12'146.35
4364	Verpflegungsvergütungen des Personals		27'037.85		24'000.00		23'241.15
4610	Staatsbeiträge		589.00				676.00
172	Alterswohnheim Wangensbach	2'335'249.25	2'339'445.40	2'314'300.00	2'326'300.00	2'287'962.55	2'368'545.20
	Saldo	4'196.15		12'000.00		80'582.65	
1720	Heimbetrieb Wangensbach	2'335'249.25	2'339'445.40	2'314'300.00	2'326'300.00	2'287'962.55	2'368'545.20
	Saldo	4'196.15		12'000.00		80'582.65	
3010	Besoldungen	1'420'614.90		1'329'000.00		1'368'258.80	
3030	Sozialleistungen	233'490.80		225'700.00		263'277.05	
3090	Allgemeiner Personalaufwand	567.65		1'600.00		555.50	
3100	Büromaterial, Drucksachen, Publikationen	6'322.75		7'000.00		3'896.85	
3117	Anschaffung Heimmobiliar	33'088.90		39'000.00		48'266.25	
3120	Wasser, Energie, Heizung, Entsorgung	90'499.10		117'000.00		79'795.25	
3130	Betriebs-/Verbrauchsmaterial	34'971.15		39'000.00		29'055.40	
3132	Medizinischer Bedarf	9'016.05		10'500.00		8'729.50	
3133	Lebensmittelaufwand	176'616.80		194'000.00		178'663.40	

Politische Gemeinde Küsnacht

Laufende Rechnung

Konto	Text	Rechnung 2008		Voranschlag 2008		Rechnung 2007	
		Aufwand	Ertrag	Aufwand	Ertrag	Aufwand	Ertrag
		3140	Baulicher Unterhalt	49'385.80		45'000.00	
3144	Grundstückunterhalt	14'831.00		13'000.00		13'181.55	
3150	Unterhalt Mobilien	8'906.20		23'000.00		14'081.30	
3170	Spesenentschädigungen	1'985.60		4'000.00		3'007.40	
3181	Telefon, Porti, Frachten	14'528.50		18'000.00		14'711.05	
3182	Versicherungen, Steuern, Abgaben	5'855.40		6'000.00		6'010.90	
3185	Anlässe, Empfänge, Ehrungen	19'899.10		30'000.00		21'476.55	
3190	Allgemeiner Sachaufwand	7'183.95		5'500.00		4'419.55	
3980	Anteil Personal-/Sachaufwand	207'485.60		207'000.00		189'505.30	
4270	Liegenschaftenerträge VV		22'488.10		19'000.00		22'779.60
4320	Heimtaxen, Pensionsgelder		1'818'915.80		1'802'000.00		1'856'923.65
4350	Verkaufserlöse		61'094.00		76'000.00		73'820.95
4360	Rückerstattungen		68.00				201.00
4361	Versicherungsleistungen, Erwerbsersatz		1'929.00				2'103.00
4362	Erträge aus medizinischen Nebenleistungen		386'790.35		381'800.00		362'787.70
4363	Erträge von Heimbewohnern für Sonderleistungen		20'336.60		17'500.00		18'804.10
4364	Verpflegungsvergütungen des Personals		27'823.55		30'000.00		31'125.20
173	Pflegeheim am See	6'271'213.20	5'569'173.50	6'111'700.00	5'396'200.00	6'099'272.30	5'309'668.00
	Saldo		702'039.70		715'500.00		789'604.30
1730	Heimbetrieb Pflegeheim	6'271'213.20	5'569'173.50	6'111'700.00	5'396'200.00	6'099'272.30	5'309'668.00
	Saldo		702'039.70		715'500.00		789'604.30
3010	Besoldungen	4'030'353.85		3'966'500.00		4'087'134.50	
3030	Sozialleistungen	633'532.65		632'700.00		637'854.40	
3090	Allgemeiner Personalaufwand	9'153.25		3'000.00		4'509.10	
3100	Büromaterial, Drucksachen, Publikationen	14'554.45		21'000.00		14'491.50	

Politische Gemeinde Küsnacht

Laufende Rechnung

Konto	Text	Rechnung 2008		Voranschlag 2008		Rechnung 2007	
		Aufwand	Ertrag	Aufwand	Ertrag	Aufwand	Ertrag
3117	Anschaffung Immobilien	34'782.65		27'000.00		33'961.90	
3120	Wasser, Energie, Heizung, Entsorgung	241'713.40		235'000.00		169'023.35	
3130	Betriebs-/Verbrauchsmaterial	84'386.65		95'000.00		88'868.05	
3132	Medizinischer Bedarf	158'296.70		134'000.00		142'672.35	
3133	Lebensmittelaufwand	354'623.10		325'000.00		275'993.55	
3140	Baulicher Unterhalt	128'054.50		113'000.00		106'957.75	
3146	Grundstückunterhalt	20'753.00		15'000.00		12'825.30	
3150	Unterhalt Mobilien	56'809.75		30'000.00		19'141.75	
3152	Unterhalt Fahrzeuge	4'006.05		3'000.00		4'445.65	
3160	Mieten und Benützungskosten	24'591.45		27'500.00		23'486.45	
3170	Spesenentschädigungen	515.10		3'000.00		2'258.40	
3180	Dienstleistungen Dritter	116'859.25		120'000.00		133'377.75	
3181	Telefon, Porti, Frachten	21'784.25		30'000.00		25'994.30	
3182	Versicherungen, Steuern, Abgaben	20'372.05		15'000.00		21'808.20	
3185	Anlässe, Empfänge, Ehrungen	11'789.10		15'000.00		14'821.70	
3190	Übriger Sachaufwand	14'935.60		12'000.00		15'374.10	
3980	Anteil Personal-/Sachaufwand	289'346.40		289'000.00		264'272.25	
4270	Liegenschaftenerträge VV		225'004.15		249'000.00		229'444.70
4320	Heimtaxen, Pensionsgelder		3'530'968.00		3'292'200.00		3'318'412.00
4350	Verkaufserlöse		133'432.30		95'000.00		101'909.50
4361	Versicherungsleistungen, Erwerbsersatz		56'278.75		15'000.00		27'621.90
4362	Erträge aus medizinischen Nebenleistungen		1'572'283.20		1'685'500.00		1'574'615.40
4363	Erträge von Heimbewohnern für Sonderleistungen		29'413.50		30'000.00		36'045.70
4364	Verpflegungsvergütungen des Personals		20'301.60		25'000.00		19'819.80
4610	Staatsbeitrag		1'492.00		4'500.00		1'799.00
174	Fachstelle für Altersfragen / Sekretariat AGK	120'782.05		104'000.00		116'217.00	
	Saldo		120'782.05		104'000.00		116'217.00

Politische Gemeinde Küssnacht

Laufende Rechnung

Konto	Text	Rechnung 2008		Voranschlag 2008		Rechnung 2007	
		Aufwand	Ertrag	Aufwand	Ertrag	Aufwand	Ertrag
1740	Fachstelle für Altersfragen / Kommissionsekretariat	120'782.05		104'000.00		116'217.00	
	Saldo		120'782.05		104'000.00		116'217.00
3010	Besoldungen	87'610.00		65'000.00		83'442.65	
3030	Sozialleistungen	17'422.30		13'000.00		16'608.60	
3100	Büromaterial, Drucksachen, Publikationen	408.90		2'000.00		176.05	
3160	Mieten, Benützungskosten	6'000.00		6'000.00		6'000.00	
3170	Spesenentschädigungen	753.00		1'000.00		613.20	
3181	Telefon, Porti, Frachten			1'000.00			
3185	Anlässe, Empfänge, Ehrungen	3'257.85		8'000.00		3'547.50	
3190	Allgemeiner Sachaufwand	330.00		3'000.00		829.00	
3980	Anteil Personal-/Sachaufwand	5'000.00		5'000.00		5'000.00	
175	Gesundheitsdienste	5'210'051.10		5'752'000.00		4'765'523.03	
	Saldo		5'210'051.10		5'752'000.00		4'765'523.03
1750	SPITEX-Dienste	661'276.65		650'000.00		232'946.95	
	Saldo		661'276.65		650'000.00		232'946.95
3650	Beiträge an private Institutionen	661'276.65		650'000.00		232'946.95	
3650.1	Verein Spitex	661'276.65		650'000.00		232'710.70	
3650.2	Verein kispex, Kinder-Spitex Kanton Zürich					236.25	
1751	Spitäler	3'583'552.45		4'280'000.00		3'758'659.08	
	Saldo		3'583'552.45		4'280'000.00		3'758'659.08
3621	Kreisspital Männedorf	829'636.50		1'580'000.00		861'378.15	
3622	Spital Zollikerberg	1'144'551.15		1'200'000.00		1'284'636.05	
3623	Sockelbeiträge Privatpatienten	1'609'364.80		1'500'000.00		1'612'644.88	

Politische Gemeinde Küsnacht

Laufende Rechnung

Konto	Text	Rechnung 2008		Voranschlag 2008		Rechnung 2007	
		Aufwand	Ertrag	Aufwand	Ertrag	Aufwand	Ertrag
1752	Krankenheime	913'118.00		770'000.00		722'781.00	
	Saldo		913'118.00		770'000.00		722'781.00
3651	Krankenheim Bethesda	913'118.00		770'000.00		722'781.00	
1753	Sanität	52'104.00		52'000.00		51'136.00	
	Saldo		52'104.00		52'000.00		51'136.00
3180	Dienstleistungen Dritter	52'104.00		52'000.00		51'136.00	
18	Soziales	12'912'607.75	5'598'497.86	12'315'600.00	5'691'400.00	11'819'397.70	5'271'732.75
	Saldo		7'314'109.89		6'624'200.00		6'547'664.95
180	Dienstleistungen Soziales	497'067.30	35'121.00	377'000.00	1'300.00	388'422.65	350.00
	Saldo		461'946.30		375'700.00		388'072.65
1800	Sozialkommission	71'845.55		72'000.00		72'288.30	
	Saldo		71'845.55		72'000.00		72'288.30
3000	Entschädigungen, Sitzungsgelder	64'177.20		65'000.00		63'036.00	
3030	Sozialleistungen	2'439.00		3'000.00		2'495.60	
3170	Spesenentschädigungen			1'000.00		997.00	
3190	Allgemeiner Sachaufwand	5'229.35		3'000.00		5'759.70	
1801	Verwaltung	425'221.75	35'121.00	305'000.00	1'300.00	316'134.35	350.00
	Saldo		390'100.75		303'700.00		315'784.35
3010	Besoldungen	285'153.30		190'000.00		211'699.65	
3030	Sozialleistungen	48'356.15		38'000.00		39'044.50	
3100	Büromaterial, Drucksachen, Publikationen	14'288.40		19'000.00		14'694.45	
3150	Unterhalt Mobilien	1'178.55		3'000.00		150.00	

Politische Gemeinde Küsnacht

Laufende Rechnung

Konto	Text	Rechnung 2008		Voranschlag 2008		Rechnung 2007	
		Aufwand	Ertrag	Aufwand	Ertrag	Aufwand	Ertrag
3170	Spesemenschädigungen	433.70		1'000.00		653.60	
3180	Dienstleistungen Dritter	45'644.45		15'000.00		16'250.55	
3181	Telefon, Porti, Frachten	18'000.00		26'000.00		22'000.00	
3190	Allgemeiner Sachaufwand	4'167.20		5'000.00		5'641.60	
3980	Anteil Personal-/Sachaufwand	8'000.00		8'000.00		6'000.00	
4360	Rückerstattungen		40.00		300.00		350.00
4361	Versicherungsleistungen, Erwerbssatz		35'081.00		1'000.00		
181	Sozialhilfe	3'529'705.85	984'800.20	3'653'000.00	1'400'000.00	3'278'871.10	1'094'791.45
	Saldo		2'544'905.65		2'253'000.00		2'184'079.65
1810	Wirtschaftliche Hilfe	2'728'145.80	894'399.20	2'996'000.00	1'306'000.00	2'656'376.90	996'540.45
	Saldo		1'833'746.60		1'690'000.00		1'659'836.45
3010	Besoldungen	220'715.90		143'000.00		141'872.50	
3030	Sozialleistungen	25'271.60		30'000.00		29'390.95	
3090	Allgemeiner Personalaufwand					2'848.30	
3091	Personalentwicklung	8'887.55		5'000.00		1'438.00	
3661	Zürcher Kantonsbürger	729'970.45		993'000.00		861'728.20	
3663	Übrige Schweizerbürger	749'071.70		925'000.00		824'403.70	
3666	Ausländer	834'754.85		801'000.00		701'602.05	
3667	AHV-Beiträge für Nichterwerbstätige	17'634.75		8'000.00		10'559.60	
3668	Flüchtlinge	109'839.00		59'000.00		52'533.60	
3980	Anteil Personal-/Sachaufwand	32'000.00		32'000.00		30'000.00	
4361	Rückerstattungen Kantonsbürger		228'865.50		214'000.00		221'017.60
4363	Rückerstattungen Schweizerbürger		251'315.60		261'000.00		228'843.40
4366	Rückerstattungen Ausländer		306'564.05		704'000.00		408'805.60
4368	Rückerstattungen Flüchtlinge		31'201.05		49'000.00		52'071.85

Politische Gemeinde Küsnacht

Laufende Rechnung

Konto	Text	Rechnung 2008		Voranschlag 2008		Rechnung 2007	
		Aufwand	Ertrag	Aufwand	Ertrag	Aufwand	Ertrag
4610	Staatsbeiträge		76'453.00		78'000.00		85'802.00
1811	Arbeitseinsätze						
	Saldo	102'724.25	102'724.25	87'000.00	87'000.00	90'544.90	90'544.90
3661	Einzelfälle	98'218.50		72'000.00		76'301.90	
3662	Arbeitsprogramme	4'505.75		15'000.00		14'243.00	
1812	Beiträge an soziale Institutionen und Private						
	Saldo	594'289.80	594'289.80	478'000.00	478'000.00	418'814.35	418'814.35
3521	Jugendberatung Samowar	92'700.00		93'000.00		85'600.00	
3643	Verein Wohngruppe Freihof Küsnacht	118'000.00		119'000.00		118'000.00	
3650	Beiträge an private Institutionen	160'082.50		166'000.00		149'772.95	
3660	Tarifbeiträge Kinderkrippen	223'507.30		100'000.00		65'441.40	
1815	Notunterkünfte						
	Saldo	104'546.00	90'401.00	92'000.00	94'000.00	113'134.95	98'251.00
3120	Wasser, Energie, Heizung, Entsorgung	19'072.80		2'000.00		17'146.25	
3130	Betriebs-/Verbrauchsmaterial	13'473.20		7'000.00		23'817.05	
3160	Mieten, Benützungskosten	72'000.00		72'000.00		72'000.00	
3182	Versicherungen, Steuern, Abgaben					171.65	
4340	Benützunggebühren		90'401.00		94'000.00		98'251.00
182	Vormundschaftliche Hilfe						
	Saldo	918'967.75	162'791.95	885'000.00	100'000.00	834'480.55	108'183.60
	Saldo		756'175.80		785'000.00		726'296.95
1820	Vormundschaftliche Massnahmen						
	Saldo	212'714.85	161'363.45	159'000.00	100'000.00	174'428.70	108'144.90
	Saldo		51'351.40		59'000.00		66'283.80

Politische Gemeinde Küsnacht

Laufende Rechnung

Konto	Text	Rechnung 2008		Voranschlag 2008		Rechnung 2007	
		Aufwand	Ertrag	Aufwand	Ertrag	Aufwand	Ertrag
3010	Besoldungen	111'080.60		115'000.00		120'767.50	
3030	Sozialleistungen	22'323.60		21'000.00		22'251.70	
3090	Allgemeiner Personalaufwand			1'000.00			
3091	Personalentwicklung	5'440.00		3'000.00		875.00	
3180	Entschädigung Mandatsträger	45'778.95		5'000.00		13'380.00	
3184	Gutachten, Expertisen, Beratungen	24'091.70		10'000.00		13'154.50	
3980	Anteil Personal-/Sachaufwand	4'000.00		4'000.00		4'000.00	
4310	Gebührenerträge		161'363.45		100'000.00		108'144.90
1821	Alimentenbevorschussung	6'645.10	1'428.50	31'000.00		1'394.60	38.70
	Saldo		5'216.60		31'000.00		1'355.90
3183	Betriebskosten	145.10		1'000.00		1'394.60	
3665	Alimentenbevorschussung	6'500.00		30'000.00			
4360	Rückerstattungen		1'428.50				38.70
1822	Kleinkinderbeiträge	55'813.30		20'000.00		41'518.40	
	Saldo		55'813.30		20'000.00		41'518.40
3661	Beiträge an Private	55'813.30		20'000.00		41'518.40	
1823	Beiträge an Zweckverbände	643'794.50		675'000.00		617'138.85	
	Saldo		643'794.50		675'000.00		617'138.85
3627	Jugendsekretariat Meilen	478'061.00		496'000.00		455'316.00	
3641	Amtsformundschaft	165'733.50		179'000.00		161'822.85	
183	Sozialversicherungen	6'750'134.95	3'439'214.96	6'102'000.00	3'230'000.00	6'072'505.75	3'122'676.95
	Saldo		3'310'919.99		2'872'000.00		2'949'828.80

Politische Gemeinde Küsnacht

Laufende Rechnung

Konto	Text	Rechnung 2008		Voranschlag 2008		Rechnung 2007	
		Aufwand	Ertrag	Aufwand	Ertrag	Aufwand	Ertrag
1830	Ergänzungsleistungen	4'205'987.20	82'249.00	3'682'000.00	56'000.00	3'674'906.05	54'564.00
	Saldo		4'123'738.20		3'626'000.00		3'620'342.05
3010	Besoldungen	96'270.90		95'000.00		93'835.00	
3030	Sozialleistungen	19'189.30		19'000.00		18'544.35	
3091	Personalentwicklung	560.00		1'000.00			
3664	EL-Krankheits- und Behinderungskosten	293'996.00					
3664.1	EL-Krankheits- und Behinderungskosten Betagte	184'448.00					
3664.2	EL-Krankheits- und Behinderungskosten Hinterlassene	2'350.00					
3664.3	EL-Krankheits- und Behinderungskosten Invalide	107'198.00					
3666	Ergänzungsleistungen	3'788'971.00		3'560'000.00		3'557'526.70	
3666.1	Betagte	2'351'911.00		2'319'000.00		2'335'991.10	
3666.2	Hinterlassene	36'348.00		36'000.00		32'685.00	
3666.3	Invalide	1'400'712.00		1'205'000.00		1'188'850.60	
3980	Anteil Personal-/Sachaufwand	7'000.00		7'000.00		5'000.00	
4366	Rückerstattungen		82'249.00		56'000.00		54'564.00
4366.1	Betagte		39'108.00		43'000.00		36'498.00
4366.2	Hinterlassene		1'500.00		3'000.00		7'907.00
4366.3	Invalide		41'641.00		10'000.00		10'159.00
1831	Beihilfen	365'707.00	48'307.00	378'000.00	6'000.00	390'977.00	23'077.00
	Saldo		317'400.00		372'000.00		367'900.00
3667	Beihilfen	365'707.00		378'000.00		390'977.00	
3667.1	Betagte	215'688.00		262'000.00		268'639.00	
3667.2	Hinterlassene	11'152.00		8'000.00		6'367.00	
3667.3	Invalide	138'867.00		108'000.00		115'971.00	
4367	Rückerstattungen		48'307.00		6'000.00		23'077.00
4367.1	Betagte		30'689.00		2'000.00		4'581.00

Politische Gemeinde Küsnacht

Laufende Rechnung

Konto	Text	Rechnung 2008		Voranschlag 2008		Rechnung 2007	
		Aufwand	Ertrag	Aufwand	Ertrag	Aufwand	Ertrag
		4367.2	Hinterlassene				3'000.00
4367.3	Invalide		17'618.00		1'000.00		16'888.00
1832	Gemeindezuschüsse	845'270.00	80'697.61	628'000.00	13'000.00	672'556.00	24'136.00
	Saldo		764'572.39		615'000.00		648'420.00
3668	Leistungen der Gemeinde	845'270.00		628'000.00		672'556.00	
4368	Rückstellungen Gemeindegzuschüsse		80'697.61		13'000.00		24'136.00
1833	Bundes- und Staatsbeiträge Sozialversicherungen		1'891'451.00		1'735'000.00		1'679'740.00
	Saldo	1'891'451.00		1'735'000.00		1'679'740.00	
4600	Bundesbeiträge		24.00		355'000.00		380'018.00
4610	Staatsbeiträge		1'891'427.00		1'380'000.00		1'299'722.00
1834	Krankenversicherung	1'333'170.75	1'297'153.55	1'414'000.00	1'383'000.00	1'334'066.70	1'304'004.55
	Saldo		36'017.20		31'000.00		30'062.15
3010	Besoldungen	29'863.90		25'000.00		25'335.30	
3030	Sozialleistungen	5'194.25		4'000.00		4'307.90	
3659	Krankenkassen, Kostenübernahmen, Verlustscheine	27'227.65		55'000.00		37'575.10	
3660	Sozialhilfeempfänger, Übernahme Krankenversicherungsprämien	238'290.95		332'000.00		253'674.40	
3666	Ergänzungsleistungen, Beiträge an Krankenversicherungsprämien	1'014'190.00		960'000.00		988'664.00	
3667	Beihilfen, Beiträge an Krankenversicherungsprämien	16'404.00		36'000.00		22'510.00	
3980	Anteil Personal-/Sachaufwand	2'000.00		2'000.00		2'000.00	
4360	Prämienverbilligung SVA		62'086.80		53'000.00		40'556.80
4365	Rückstellungen durch Einlösung von Verlustscheinen		2'061.95		6'000.00		5'042.10
4366	Rückstellungen Ergänzungsleistungen		17'491.00				

Politische Gemeinde Küsnacht

Laufende Rechnung

Konto	Text	Rechnung 2008		Voranschlag 2008		Rechnung 2007	
		Aufwand	Ertrag	Aufwand	Ertrag	Aufwand	Ertrag
4367	Rückerstattungen Beihilfen		1'841.00				
4600	Bundesbeiträge		606'836.55		680'000.00		646'820.50
4610	Staatsbeiträge		606'836.25		644'000.00		611'585.15
1835	AHV		39'356.80		37'000.00		37'155.40
	Saldo	39'356.80		37'000.00		37'155.40	
4515	Vergütung der AHV-Ausgleichskasse		39'356.80		37'000.00		37'155.40
184	Asylbetreuung	606'820.50	401'870.45	555'000.00	405'000.00	605'234.55	445'550.60
	Saldo		204'950.05		150'000.00		159'683.95
1840	Asylbetreuung	606'820.50	401'870.45	555'000.00	405'000.00	605'234.55	445'550.60
	Saldo		204'950.05		150'000.00		159'683.95
3668	Asylbewerber	606'820.50		555'000.00		605'234.55	
4368	Rückerstattungen Asylbewerber		401'870.45		405'000.00		445'550.60
189	Kinderkrippen	609'911.40	574'699.30	743'600.00	555'100.00	639'883.10	500'180.15
	Saldo		35'212.10		188'500.00		139'702.95
1890	Kinderkrippe Heslibach	609'911.40	574'699.30	653'600.00	555'100.00	610'066.10	500'180.15
	Saldo		35'212.10		98'500.00		109'885.95
3010	Besoldigungen	439'931.65		483'000.00		444'527.25	
3030	Sozialleistungen	66'349.35		67'000.00		64'863.55	
3090	Allgemeiner Personalaufwand	14'356.20		12'000.00		10'928.50	
3091	Personalentwicklung	1'040.00		5'000.00		2'400.00	
3100	Büromaterial, Drucksachen, Publikationen	6'300.30		3'000.00		2'866.25	
3110	Anschaffung Mobilien	5'878.35		12'000.00		13'936.50	

Politische Gemeinde Küsnacht

Laufende Rechnung

Konto	Text	Rechnung 2008		Voranschlag 2008		Rechnung 2007	
		Aufwand	Ertrag	Aufwand	Ertrag	Aufwand	Ertrag
3120	Wasser, Energie, Heizung, Entsorgung	8'120.35		9'300.00		7'288.30	
3130	Betriebs-/Verbrauchsmaterial	3'559.15		2'000.00		1'510.55	
3132	Medizinischer Bedarf	1'438.70		800.00		1'108.35	
3133	Lebensmittelaufwand	29'596.15		23'000.00		25'994.50	
3140	Baulicher Unterhalt	1'950.45		4'000.00		8'149.75	
3144	Grundstückunterhalt	5'006.05		3'000.00		4'909.75	
3150	Unterhalt Mobilien	3'269.10		3'000.00		1'044.50	
3180	Dienstleistungen Dritter	2'236.95		2'000.00		5'617.60	
3181	Telefon, Porti, Frachten	1'809.00		3'000.00		2'258.60	
3182	Versicherungen, Abgaben, Steuern	845.20		2'000.00		927.95	
3185	Anlässe, Empfänge, Ehrungen	1'796.00		3'000.00		1'734.20	
3190	Allgemeiner Sachaufwand	428.45		500.00			
3980	Anteil Personal-/Sachaufwand	16'000.00		16'000.00		10'000.00	
4320	Pensionsgelder		566'312.80		550'000.00		490'665.60
4360	Rückerstattungen				100.00		
4361	Versicherungsleistungen, Erwerbsersatz		3'304.50		1'000.00		3'508.55
4364	Verpflegungsvergütungen des Personals		5'082.00		4'000.00		6'006.00
1899	Übrige Kinderkrippen			90'000.00		29'817.00	
	Saldo				90'000.00		29'817.00
3650	Beiträge an Dritte (Krippe Fernerngut)			90'000.00		29'817.00	
19	Technische Betriebe	33'028'539.59		24'972'100.00	24'972'100.00	24'452'500.68	24'452'500.68
	Saldo						
190	Verwaltung, Administration	2'037'634.46		2'163'600.00	2'163'600.00	1'806'665.15	1'806'665.15
	Saldo						

Politische Gemeinde Küssnacht

Laufende Rechnung

Konto	Text	Rechnung 2008		Voranschlag 2008		Rechnung 2007	
		Aufwand	Ertrag	Aufwand	Ertrag	Aufwand	Ertrag
1900	Verwaltung, Administration	1'867'338.16	1'867'338.16	1'975'600.00	1'975'600.00	1'588'566.00	1'588'566.00
3000	Entschädigungen, Sitzungsgelder	12'451.20		13'000.00		12'451.20	
3010	Besoldungen	1'179'919.85		1'173'900.00		964'636.70	
3030	Sozialleistungen	241'833.15		235'500.00		203'099.15	
3070	Teuerungszulagen Rentenbezüger	39'636.00		55'000.00		53'968.00	
3090	Allgemeiner Personalaufwand	34'318.67		8'500.00		16'773.75	
3091	Personalentwicklung	5'280.00		17'000.00		2'750.00	
3100	Büromaterial, Drucksachen, Publikationen	45'084.85		33'500.00		32'915.50	
3110	Anschaffung Mobilien	4'287.85				348.00	
3112	Anschaffung Fahrzeuge			17'000.00			
3130	Marketing					107.20	
3131	Betriebs- und Verbrauchsmaterial Fahrzeuge	963.35		1'600.00		378.80	
3140	Baulicher Unterhalt	3'304.80					
3150	Unterhalt Mobilien	4'243.50				5'496.55	
3151	Unterhalt EDV	17'864.05		45'200.00		33'102.05	
3152	Unterhalt Fahrzeuge	2'348.65		4'500.00		1'699.20	
3170	Spesenentschädigungen	1'763.15		2'500.00		553.10	
3180	Dienstleistungen Dritter	185'712.50		276'900.00		176'483.40	
3181	Telefon, Porti, Frachten	43'093.40		46'000.00		49'188.30	
3182	Versicherungen, Steuern, Abgaben	419.10		2'000.00		1'404.90	
3187	Bank-/Postcheck-/Kapitalkosten	11'605.45		10'500.00		12'186.90	
3190	Allgemeiner Sachaufwand	26'578.14		17'000.00		15'592.80	
3980	Anteil Personal-/Sachaufwand	6'630.50		16'000.00		5'430.50	
4200	Kontokorrentzinsen		116'979.99		150'000.00		126'287.24
4310	Gebührenerträge		7'995.60		3'000.00		3'524.70
4340	Benützungsgebühren, Dienstleistungsentschädigungen		149'807.95		121'000.00		71'041.00
4361	Versicherungsleistungen, Erwerbersatz		2'926.80				

Politische Gemeinde Küsnacht

Laufende Rechnung

Konto	Text	Rechnung 2008		Voranschlag 2008		Rechnung 2007	
		Aufwand	Ertrag	Aufwand	Ertrag	Aufwand	Ertrag
4380	Eigenleistungen für Investitionen		67'327.50		50'000.00		62'872.50
4980	Aufteilung Personal-/Sachaufwand		1'522'300.32		1'651'600.00		1'324'840.56
1901	Werkgebäude	170'296.30	170'296.30	188'000.00	188'000.00	218'099.15	218'099.15
	Saldo						
3010	Besoldungen	18'794.55		18'000.00		12'851.15	
3030	Sozialleistungen	1'548.75		1'700.00		906.25	
3110	Anschaffung Mobilien			5'000.00		14'328.45	
3120	Wasser, Energie, Heizung, Entsorgung	59'393.20		61'000.00		53'766.95	
3130	Betriebs-/Verbrauchsmaterial	2'780.30		4'000.00		3'679.35	
3140	Baulicher Unterhalt	79'481.55		90'000.00		118'289.10	
3181	Telefon, Porti, Frachten	303.85		300.00		378.25	
3182	Versicherungen, Steuern, Abgaben	1'549.10		3'000.00		3'019.65	
3980	Anteil Personal-/Sachaufwand	6'445.00		5'000.00		10'880.00	
4270	Mietzinse		129'367.50		136'000.00		132'240.00
4360	Rückerstattungen		14'612.05		15'000.00		12'540.00
4980	Aufteilung Personal-/Sachaufwand		26'316.75		37'000.00		73'319.15
191	Elektrizitätsversorgung	13'309'560.75	13'309'560.75	9'927'000.00	9'927'000.00	10'279'535.30	10'279'535.30
	Saldo						
1910	Elektrizitätsversorgung	13'309'560.75	13'309'560.75	9'927'000.00	9'927'000.00	10'279'535.30	10'279'535.30
	Saldo						
3010	Besoldungen	820'487.90		802'700.00		738'942.15	
3030	Sozialleistungen	150'616.75		154'500.00		141'478.85	
3090	Allgemeiner Personalaufwand	44'425.20		21'000.00		7'734.70	
3091	Personalentwicklung	210.90		15'000.00		22'345.35	

Politische Gemeinde Küsnacht

Laufende Rechnung

Konto	Text	Rechnung 2008		Voranschlag 2008		Rechnung 2007	
		Aufwand	Ertrag	Aufwand	Ertrag	Aufwand	Ertrag
3100	Büromaterial, Drucksachen, Publikationen	35'171.20		43'000.00		37'923.45	
3110	Anschaffung Mobiliar	24'638.65		20'000.00		29'818.45	
3112	Anschaffung Fahrzeuge	113'127.95		135'000.00		29'460.95	
3113	Anschaffung Zähler und Apparate	104'082.65		95'000.00		76'990.55	
3120	Wasser, Energie, Heizung, Entsorgung	103'798.40		104'000.00		100'925.05	
3122	Stromankauf	6'057'784.50		5'594'000.00		5'270'305.70	
3130	Betriebs-/Verbrauchsmaterial	3'670.45		5'000.00		1'973.40	
3131	Betriebs-/Verbrauchsmaterial Fahrzeuge	10'041.25		6'500.00		7'458.75	
3135	Installationsmaterial	286'481.45		250'000.00		325'117.40	
3140	Baulicher Unterhalt	623'299.57		367'000.00		589'111.95	
3150	Unterhalt Mobilien	5'824.55		8'000.00		6'698.15	
3152	Unterhalt Fahrzeuge	20'825.65		12'000.00		14'416.05	
3153	Unterhalt Zähler und Apparate	27'623.70		45'000.00		48'638.80	
3170	Spesenentschädigungen	7'330.65		10'000.00		10'888.20	
3180	Dienstleistungen Dritter	81'535.20		70'000.00		74'099.40	
3181	Telefon, Porti, Frachten	8'882.05		11'000.00		11'094.05	
3182	Versicherungen, Steuern, Abgaben	24'722.85		26'000.00		27'769.80	
3184	Gutachten, Expertisen, Beratungen	88'719.65		50'000.00		53'146.80	
3190	Allgemeiner Sachaufwand	41'420.95		35'000.00		28'944.45	
3300	Debitorenverluste	14'491.06		30'000.00		10'757.65	
3630	Ablieferung an Politische Gemeinde	335'000.00		335'000.00		400'000.00	
3800	Einlage in Spezialfinanzierung	2'676'440.30					
3930	Anteil Abschreibungen Verwaltungsvermögen	661'961.65		714'300.00		425'535.15	
3980	Anteil Personal-/Sachaufwand	936'945.67		968'000.00		898'955.05	
4340	Benützungsgebühren, Dienstleistungsentschädigungen		432'227.65		417'500.00		420'627.50
4341	Erlös aus Installationen		559'663.25		318'000.00		546'751.95
4344	Stromverkauf		11'242'031.90		8'706'500.00		8'741'045.90

Politische Gemeinde Küsnacht

Laufende Rechnung

Konto	Text	Rechnung 2008		Voranschlag 2008		Rechnung 2007	
		Aufwand	Ertrag	Aufwand	Ertrag	Aufwand	Ertrag
4361	Versicherungsleistungen, Erwerbssatz				5'000.00		11'304.90
4380	Eigenleistungen für Investitionen		850'821.20		390'000.00		411'440.10
4510	Rückerstattungen des Kantons		42'464.15		30'000.00		45'091.10
4690	Axpo-Beitrag Marketing		13'371.45				46'650.00
4980	Aufteilung Personal-/Sachaufwand		168'981.15		60'000.00		56'623.85
192	Gasversorgung	9'442'309.10	9'442'309.10	6'076'000.00	6'076'000.00	5'584'778.50	5'584'778.50
	Saldo						
1920	Gasversorgung	9'442'309.10	9'442'309.10	6'076'000.00	6'076'000.00	5'584'778.50	5'584'778.50
	Saldo						
3010	Besoldungen	256'905.45		268'900.00		254'292.30	
3030	Sozialleistungen	50'567.95		54'500.00		49'961.50	
3090	Allgemeiner Personalaufwand	3'542.10		6'000.00		5'068.70	
3091	Personalentwicklung	100.00		4'000.00		1'810.00	
3100	Büromaterial, Drucksachen, Publikationen	13'780.00		19'500.00		12'538.10	
3110	Anschaffung Mobilien	2'342.40		8'000.00		10'079.65	
3113	Kauf Zähler, Apparate	15'008.55		15'000.00		8'918.40	
3120	Energie, Wasser, Heizung, Entsorgung	1'200.00		1'200.00		1'200.00	
3123	Gasankauf	6'091'447.95		4'380'000.00		4'206'651.60	
3130	Betriebs-/Verbrauchsmaterial	3'170.40		2'000.00		4'806.35	
3135	Installationsmaterial	104'245.70		80'000.00		105'999.90	
3140	Baulicher Unterhalt	297'791.62		171'500.00		230'777.05	
3150	Unterhalt Mobilien	792.95		4'000.00		1'698.50	
3153	Unterhalt Zähler, Apparate	15'674.75		15'000.00		6'901.95	
3160	Mieten, Benützungskosten	15'000.00		15'000.00		15'000.00	
3170	Spesenentschädigungen	845.85		2'000.00		1'294.30	

Politische Gemeinde Küsnacht

Laufende Rechnung

Konto	Text	Rechnung 2008		Voranschlag 2008		Rechnung 2007	
		Aufwand	Ertrag	Aufwand	Ertrag	Aufwand	Ertrag
3180	Dienstleistungen Dritter	27'420.00				5'923.80	
3181	Telefon, Porti, Frachten	3'332.40		3'000.00		3'237.80	
3182	Versicherungen, Steuern, Abgaben	7'389.50		7'000.00		7'474.45	
3184	Gutachten, Expertisen, Beratungen	46'709.40		50'000.00		26'093.90	
3190	Allgemeiner Sachaufwand	26'859.10		30'000.00		23'336.65	
3300	Debitorenverluste	1'960.00		5'000.00		1'708.15	
3630	Ablieferung an Politische Gemeinde	65'000.00		65'000.00		30'000.00	
3800	Einlage in Spezialfinanzierung	1'524'680.88					
3930	Anteil Abschreibungen Verwaltungsvermögen	493'919.40		574'000.00		267'710.45	
3980	Anteil Personal-/Sachaufwand	372'622.75		295'400.00		302'295.00	
4220	Darlehens-/Wertschriftenerträge Finanzvermögen		120.00				120.00
4340	Benützunggebühren, Dienstleistungsentschädigungen		24'073.90				
4341	Erlös aus Installationen		185'055.25		134'000.00		128'384.95
4347	Gasverkauf		8'715'036.10		5'620'000.00		5'013'632.00
4361	Versicherungsleistungen, Erwerbsersatz		1'339.80				2'722.30
4380	Eigenleistungen für Investitionen		273'396.40		150'000.00		91'768.40
4800	Entnahme aus Spezialfinanzierung						179'254.50
4980	Aufteilung Personal-/Sachaufwand		243'287.65		172'000.00		168'896.35
193	Wasserversorgung	4'905'937.25	4'905'937.25	4'001'000.00	4'001'000.00	3'905'577.20	3'905'577.20
	Saldo						
1930	Wasserversorgung	4'905'937.25	4'905'937.25	4'001'000.00	4'001'000.00	3'905'577.20	3'905'577.20
	Saldo						
3010	Besoldungen	620'152.15		542'400.00		545'826.45	
3030	Sozialleistungen	132'302.60		120'000.00		120'263.15	
3090	Allgemeiner Personalaufwand	12'563.65		10'000.00		7'398.65	

Politische Gemeinde Küsnacht

Laufende Rechnung

Konto	Text	Rechnung 2008		Voranschlag 2008		Rechnung 2007	
		Aufwand	Ertrag	Aufwand	Ertrag	Aufwand	Ertrag
3091	Personalentwicklung	3'784.45		5'000.00		7'195.00	
3100	Büromaterial, Drucksachen, Publikationen	11'034.70		17'500.00		11'952.05	
3110	Anschaffung Mobilien	13'286.35		15'000.00		10'791.50	
3112	Anschaffung Fahrzeuge					48'684.80	
3113	Anschaffung Zähler, Apparate	44'189.70		27'000.00		45'187.85	
3120	Wasser, Energie, Heizung, Entsorgung	50'917.60		61'000.00		51'006.40	
3121	Wasserankauf	69'405.10		10'000.00		9'833.30	
3130	Betriebs-/Verbrauchsmaterial	4'737.20		3'000.00		1'633.50	
3131	Betriebs-/Verbrauchsmaterial Fahrzeuge	9'458.45		6'500.00		7'440.30	
3135	Installationsmaterial	389'865.25		380'000.00		440'373.85	
3140	Baulicher Unterhalt	631'627.72		525'000.00		489'309.65	
3150	Unterhalt Mobilien	4'704.45		6'000.00		819.90	
3152	Unterhalt Fahrzeuge	12'292.95		10'000.00		11'003.30	
3153	Unterhalt Zähler, Apparate	2'646.35		4'000.00		6'475.20	
3160	Mieten, Benützungskosten	42'000.00		42'000.00		42'000.00	
3170	Spesenentschädigungen	5'738.80		3'000.00		6'205.80	
3181	Telefon, Porti, Frachten	4'537.80		6'000.00		6'396.50	
3182	Versicherungen, Steuern, Abgaben	30'289.60		24'500.00		21'400.35	
3184	Gutachten, Expertisen, Beratungen	126'148.75		52'500.00		52'259.50	
3190	Allgemeiner Sachaufwand	4'206.25		6'000.00		10'787.45	
3300	Debitorenverluste	185.85					
3623	Beitrag Seewasserwerk	301'664.70		251'000.00		244'175.30	
3800	Einlage in Spezialfinanzierung	594'370.43				75'272.50	
3930	Anteil Abschreibungen Verwaltungsvermögen	1'165'138.95		1'307'600.00		1'098'742.95	
3980	Anteil Personal-/Sachaufwand	618'687.45		566'000.00		533'142.00	
4340	Benützungsgebühren, Dienstleistungsentschädigungen		141'414.45		149'000.00		162'492.60
4341	Erlös aus Installationen		274'289.30		200'000.00		253'406.95

Politische Gemeinde Küsnacht

Laufende Rechnung

Konto	Text	Rechnung 2008		Voranschlag 2008		Rechnung 2007	
		Aufwand	Ertrag	Aufwand	Ertrag	Aufwand	Ertrag
4343	Wasserverkauf		3'327'656.65		2'949'000.00		2'857'782.70
4361	Versicherungsleistungen, Erwerbsersatz				3'000.00		2'167.55
4380	Eigenleistung für Investitionen		871'061.20		550'000.00		398'676.50
4610	Staatsbeiträge		103'873.60		70'000.00		75'506.50
4980	Aufteilung Personal-/Sachaufwand		187'642.05		80'000.00		155'544.40
194	R / TV / Datennetz	2'440'620.52	2'440'620.52	1'842'000.00	1'842'000.00	1'931'076.54	1'931'076.54
	Saldo						
1940	R / TV / Datennetz	2'440'620.52	2'440'620.52	1'842'000.00	1'842'000.00	1'931'076.54	1'931'076.54
	Saldo						
3010	Besoldungen	263'061.00		258'400.00		228'585.00	
3030	Sozialleistungen	50'389.85		49'000.00		40'426.85	
3090	Allgemeiner Personalaufwand	3'655.90		6'500.00		16'039.65	
3091	Personalentwicklung	18'961.20		12'000.00		555.00	
3100	Büromaterial, Drucksachen, Publikationen	7'696.80		10'500.00		6'964.00	
3110	Anschaffung Mobilien	5'602.40		8'000.00		18'575.05	
3112	Anschaffung Fahrzeuge	30'366.15		35'000.00		32'301.30	
3120	Wasser, Energie, Heizung, Entsorgung	20'341.15		29'000.00		20'451.10	
3131	Betriebs-/Verbrauchsmaterial Fahrzeuge	2'005.60		2'500.00		1'453.20	
3135	Installationsmaterial	128'001.70		100'000.00		136'816.45	
3140	Baulicher Unterhalt	142'541.05		300'000.00		255'113.15	
3150	Unterhalt Mobilien	1'021.15		5'000.00		565.50	
3152	Unterhalt Fahrzeuge	1'723.70		3'000.00		1'615.50	
3160	Mieten, Benutzungskosten	10'000.00		10'000.00		10'000.00	
3170	Spesenentschädigungen	1'687.20		2'100.00		1'486.95	
3180	Dienstleistungen Dritter			8'000.00			

Politische Gemeinde Küsnacht

Laufende Rechnung

Konto	Text	Rechnung 2008		Voranschlag 2008		Rechnung 2007	
		Aufwand	Ertrag	Aufwand	Ertrag	Aufwand	Ertrag
		3181	Telefon, Porti, Frachten	682.75		1'000.00	
3182	Versicherungen, Steuern, Abgaben	2'821.35		4'000.00		3'045.40	
3184	Gutachten, Expertisen, Beratungen	38'738.70		12'500.00		11'811.65	
3190	Allgemeiner Sachaufwand	3'200.25		3'600.00		4'785.95	
3630	Ablieferung an Politische Gemeinde	50'000.00		50'000.00		20'000.00	
3642	Signalbezugsgebühren	131'538.80		140'000.00		139'501.75	
3653	Urheberrechtsgebühren	158'310.40		150'000.00		156'891.60	
3800	Einlage in Spezialfinanzierung	715'152.82				4'234.14	
3930	Anteil Abschreibungen Verwaltungsvermögen	409'138.80		424'200.00		620'513.15	
3980	Anteil Personal-/Sachaufwand	243'981.80		217'700.00		198'932.00	
4310	Gebührenerträge		113'370.60		50'000.00		73'955.20
4341	Erlös aus Installationen		61'410.20		32'000.00		60'507.20
4345	Antennengebühren		1'983'194.87		1'645'000.00		1'606'019.35
4361	Versicherungsleistungen, Erwerbsersatz						3'153.50
4380	Eigenleistung für Investitionen		247'659.25		60'000.00		150'254.05
4980	Aufteilung Personal-/Sachaufwand		34'985.60		55'000.00		37'187.24
195	Dienstleistungen	892'477.51	892'477.51	962'500.00	962'500.00	944'867.99	944'867.99
	Saldo						
1950	Elektro-Hausinstallationen					109'522.95	109'522.95
	Saldo						
3010	Besoldungen					14'328.75	
3030	Sozialleistungen					983.50	
3131	Betriebs-/Verbrauchsmaterial Fahrzeuge					245.10	
3135	Installationsmaterial					78'203.80	
3170	Spesenentschädigungen					19.20	

Politische Gemeinde Küsnacht

Laufende Rechnung

Konto	Text	Rechnung 2008		Voranschlag 2008		Rechnung 2007	
		Aufwand	Ertrag	Aufwand	Ertrag	Aufwand	Ertrag
3181	Telefon, Porti, Frachten					163.60	
3980	Anteil Personal-/Sachaufwand					15'579.00	
4341	Erlös aus Installationen						8'793.55
4980	Aufteilung Personal-/Sachaufwand						100'729.40
1951	Elektro Laden	884'170.26	884'170.26	951'000.00	951'000.00	815'906.99	815'906.99
	Saldo						
3010	Besoldungen	156'877.70		168'400.00		167'905.20	
3030	Sozialleistungen	20'539.30		27'000.00		25'264.85	
3090	Allgemeiner Personalaufwand	1'121.80		1'000.00		952.70	
3091	Personalentwicklung	4'565.00		2'000.00		2'586.60	
3100	Büromaterial, Drucksachen, Publikationen	13'756.65		14'500.00		10'611.75	
3110	Anschaffung Mobilien	6'040.90		4'000.00		4'324.55	
3120	Energie, Wasser, Heizung, Entsorgung	581.35		600.00		434.85	
3134	Wareneinkauf	586'936.11		631'000.00		538'040.20	
3135	Installationsmaterial					206.70	
3140	Baulicher Unterhalt			10'000.00		13'784.60	
3150	Unterhalt Mobilien	4'389.10		6'000.00		1'176.40	
3160	Mieten, Benützungskosten	47'652.00		48'000.00		47'754.75	
3170	Spesenentschädigungen	147.20				1'210.90	
3182	Versicherungen, Steuern, Abgaben	137.70				268.40	
3187	Bank-/Postcheck-/Kapitalkosten	762.25		500.00		668.14	
3190	Allgemeiner Sachaufwand			1'000.00		59.50	
3300	Debitorenverluste			1'000.00			
3980	Anteil Personal-/Sachaufwand			36'000.00		656.90	
4350	Warenverkauf		848'170.26		910'000.00		777'867.34
4361	Versicherungsleistungen, Erwerbssatz						2'039.65

Politische Gemeinde Küsnacht

Laufende Rechnung

Konto	Text	Rechnung 2008		Voranschlag 2008		Rechnung 2007	
		Aufwand	Ertrag	Aufwand	Ertrag	Aufwand	Ertrag
4980	Aufteilung Personal-/Sachaufwand		36'000.00		41'000.00		36'000.00
1953	Dörranlage	8'307.25	8'307.25	11'500.00	11'500.00	19'438.05	19'438.05
	Saldo						
3010	Besoldungen	5'528.55		7'000.00		14'546.80	
3030	Sozialleistungen	568.10		800.00		1'494.10	
3100	Büromaterial, Drucksachen, Publikationen	689.90		1'000.00		675.65	
3120	Wasser, Energie, Heizung, Entsorgung	1'149.70		1'600.00		2'259.45	
3140	Baulicher Unterhalt			500.00			
3181	Telefon, Porti, Frachten	315.90		500.00		354.70	
3182	Versicherungen, Steuern, Abgaben	55.10		100.00		107.35	
4340	Benützungsgebühren, Dienstleistungsentschädigungen		1'844.40		4'000.00		6'708.55
4980	Aufteilung Personal-/Sachaufwand		6'462.85		7'500.00		12'729.50

Politische Gemeinde Küsnacht

Investitionsrechnung Verwaltungsvermögen

Konto	Text	Rechnung 2008		Voranschlag 2008		Rechnung 2007	
		Ausgaben	Einnahmen	Ausgaben	Einnahmen	Ausgaben	Einnahmen
1	Politische Gemeinde	17'787'184.90	2'098'169.90	24'138'000.00	2'718'000.00	14'145'152.00	3'432'184.00
	Saldo		15'689'015.00		21'420'000.00		10'712'968.00
10	Steuerungsleistungen	166'659.95		200'000.00			
	Saldo		166'659.95		200'000.00		
1050	Informatik	166'659.95		200'000.00			
	Saldo		166'659.95		200'000.00		
5060	Mobilien	166'659.95		200'000.00			
12	Finanzdienste		198'650.00		199'000.00		198'650.00
	Saldo	198'650.00		199'000.00		198'650.00	
122	Finanzausgleich und Beiträge		198'650.00		199'000.00		198'650.00
	Saldo	198'650.00		199'000.00		198'650.00	
1229	Übrige Beiträge		198'650.00		199'000.00		198'650.00
	Saldo	198'650.00		199'000.00		198'650.00	
12290	Kultur und Freizeit		32'900.00		33'000.00		32'900.00
	Saldo	32'900.00		33'000.00		32'900.00	
6440	Rückzahlungen gemischtwirtschaftliche Unternehmungen		12'320.00		12'000.00		12'320.00
6450	Rückzahlungen von privaten Institutionen		20'580.00		21'000.00		20'580.00
12292	Soziale Wohlfahrt		165'750.00		166'000.00		165'750.00
	Saldo	165'750.00		166'000.00		165'750.00	
6250	Rückzahlung von Darlehen und Beteiligungen		165'750.00		166'000.00		165'750.00

Politische Gemeinde Küssnacht							
Investitionsrechnung Verwaltungsvermögen							
Konto	Text	Rechnung 2008		Voranschlag 2008		Rechnung 2007	
		Ausgaben	Einnahmen	Ausgaben	Einnahmen	Ausgaben	Einnahmen
13	Liegenschaften und Freizeit	2'836'280.60	2'836'280.60	3'739'000.00	3'739'000.00	3'622'650.75	39'600.00
	Saldo						3'583'050.75
132	Liegenschaften des Verwaltungs- und Finanzvermögens	707'078.35	707'078.35	961'000.00	961'000.00	648'983.25	
	Saldo						648'983.25
1320	Liegenschaften Verwaltungsvermögen	707'078.35	707'078.35	961'000.00	961'000.00	648'983.25	
	Saldo						648'983.25
13201	Wohn- und Gewerbeliegenschaften	699'578.35	699'578.35	961'000.00	961'000.00	509'883.25	
	Saldo						509'883.25
5033	Umbauten			200'000.00			
5034	Sanierungen			761'000.00		509'883.25	
13202	Unbebaute Grundstücke Verwaltungsvermögen	7'500.00	7'500.00			139'100.00	
	Saldo						139'100.00
5001	Grundstückenerwerb					139'100.00	
134	Sport und Freizeit	2'129'202.25	2'129'202.25	2'778'000.00	2'778'000.00	2'973'667.50	39'600.00
	Saldo						2'934'067.50
1341	Sportplätze	1'989'536.40	1'989'536.40	1'768'000.00	1'768'000.00	1'397'711.40	
	Saldo						1'397'711.40
13411	Sportplatz Heslibach	3'630.10	3'630.10				
	Saldo						

Politische Gemeinde Küsnacht

Investitionsrechnung Verwaltungsvermögen

Konto	Text	Rechnung 2008		Voranschlag 2008		Rechnung 2007	
		Ausgaben	Einnahmen	Ausgaben	Einnahmen	Ausgaben	Einnahmen
5017	Anlagen	3'630.10					
13412	Sportplatz Fallacher	1'985'906.30		1'768'000.00		1'397'711.40	
	Saldo		1'985'906.30		1'768'000.00		1'397'711.40
5017	Anlagen	1'985'906.30		1'768'000.00		1'397'711.40	
1343	Schiessanlage	110'514.35		110'000.00			39'600.00
	Saldo		110'514.35		110'000.00	39'600.00	
13431	Betrieb Schiessanlage Holletsmoos	110'514.35		110'000.00			39'600.00
	Saldo		110'514.35		110'000.00	39'600.00	
5017	Anlagen	110'514.35		110'000.00			
6690	Übrige eingehende Investitionsbeiträge						39'600.00
1344	Kunsteisbahn						
	Saldo					39'400.00	39'400.00
13441	Betrieb Kunsteisbahn					39'400.00	
	Saldo						39'400.00
5650	Beiträge an private Institutionen					39'400.00	
1348	Seebäder	29'151.50		900'000.00		1'536'556.10	
	Saldo		29'151.50		900'000.00		1'536'556.10
13481	Strandbad	29'151.50		900'000.00		1'536'556.10	
	Saldo		29'151.50		900'000.00		1'536'556.10
5034	Sanierungen	29'151.50		900'000.00		1'536'556.10	

Politische Gemeinde Küsnacht

Investitionsrechnung Verwaltungsvermögen

Konto	Text	Rechnung 2008		Voranschlag 2008		Rechnung 2007	
		Ausgaben	Einnahmen	Ausgaben	Einnahmen	Ausgaben	Einnahmen
14	Abteilung Hochbau	301'205.80		2'586'000.00		1'224'701.05	
	Saldo		301'205.80		2'586'000.00		1'224'701.05
141	Raumordnung	-113'447.40		2'000'000.00		436'938.85	
	Saldo	113'447.40			2'000'000.00		436'938.85
1410	Richt- und Nutzungsplanung	-113'447.40		2'000'000.00		436'938.85	
	Saldo	113'447.40		2'000'000.00		436'938.85	
5810	Planungsausgaben	-113'447.40		2'000'000.00		436'938.85	
144	Kommunale Energieplanung	414'653.20		586'000.00		787'762.20	
	Saldo		414'653.20		586'000.00		787'762.20
1440	Kommunale Energieplanung	414'653.20		586'000.00		787'762.20	
	Saldo	414'653.20		586'000.00		787'762.20	
5650	Beiträge an private Institutionen	414'653.20		586'000.00		787'762.20	
15	Abteilung Tiefbau	6'688'797.80	365'681.15	8'085'000.00	519'000.00	3'318'651.85	748'232.50
	Saldo		6'323'116.65		7'566'000.00		2'570'419.35
153	Verkehrswege	1'855'656.75	21'297.00	2'396'000.00		2'261'306.75	
	Saldo		1'834'359.75		2'396'000.00		2'261'306.75
1531	Gemeindestrassen	1'855'656.75	21'297.00	2'396'000.00		2'261'306.75	
	Saldo	1'834'359.75	1'834'359.75		2'396'000.00		2'261'306.75
5011	Gemeindestrassen	1'834'359.75		2'396'000.00		2'101'559.75	
5060	Mobilien					159'747.00	

Politische Gemeinde Küsnacht

Investitionsrechnung Verwaltungsvermögen

Konto	Text	Rechnung 2008		Voranschlag 2008		Rechnung 2007	
		Ausgaben	Einnahmen	Ausgaben	Einnahmen	Ausgaben	Einnahmen
5700	Durchlaufende Beiträge	21'297.00					
6700	Durchlaufende Beiträge		21'297.00				
154	Abwasser	2'799'672.95	344'384.15	3'592'000.00	519'000.00	871'146.20	748'232.50
	Saldo		2'455'288.80		3'073'000.00		122'913.70
1540	Kanalisationen	1'479'823.35	325'344.15	2'079'000.00	500'000.00	869'513.10	748'232.50
	Saldo		1'154'479.20		1'579'000.00		121'280.60
5012	Kanalisationen	1'479'823.35		2'079'000.00		869'513.10	
6101	Kanalisationsanschlussgebühren		308'386.00		500'000.00		737'107.50
6610	Staatsbeiträge		16'958.15				11'125.00
1541	Abwasserreinigungsanlage	1'319'849.60	19'040.00	1'513'000.00	19'000.00	1'633.10	
	Saldo		1'300'809.60		1'494'000.00		1'633.10
5620	Beiträge an Gemeinden und Zweckverbände	1'319'849.60		1'513'000.00		1'633.10	
6620	Beiträge anderer Gemeinden/Zweckverbände		19'040.00		19'000.00		
156	Naturschutz und Gewässer	6'861.00	6'861.00			91'550.05	
	Saldo						91'550.05
1561	Gewässer	6'861.00	6'861.00			91'550.05	
	Saldo						91'550.05
5034	Sanierungen	6'861.00				91'550.05	
157	Friedhöfe	1'926'503.05		1'997'000.00		94'648.85	
	Saldo		1'926'503.05		1'997'000.00		94'648.85

Politische Gemeinde Küssnacht

Investitionsrechnung Verwaltungsvermögen

Konto	Text	Rechnung 2008		Voranschlag 2008		Rechnung 2007	
		Ausgaben	Einnahmen	Ausgaben	Einnahmen	Ausgaben	Einnahmen
1570	Friedhof Dorf					32'517.00	
	Saldo						32'517.00
5034	Sanierungen					32'517.00	
1571	Friedhof Hinderriet						
	Saldo	1'926'503.05	1'926'503.05	1'997'000.00	1'997'000.00	62'131.85	62'131.85
5034	Sanierungen	1'926'503.05		1'997'000.00		62'131.85	
158	Abfallentsorgung und Verwertung						
	Saldo	100'104.05	100'104.05	100'000.00	100'000.00		
1580	Abfallbeseitigung						
	Saldo	100'104.05	100'104.05	100'000.00	100'000.00		
5060	Mobilien	100'104.05		100'000.00			
16	Sicherheit, Schutz, Rettung						
	Saldo	655'698.55	117'510.00	566'000.00	566'000.00	252'793.90	48'000.00
			538'188.55				204'793.90
160	Polizei						
	Saldo	37'593.35	37'593.35			204'793.90	
							204'793.90
1600	Dienstleistungen Polizei						
	Saldo	37'593.35	37'593.35			204'793.90	
5060	Mobilien	37'593.35				204'793.90	
161	Feuerwehr und Seerettung						
	Saldo	500'595.20	500'595.20	566'000.00	566'000.00		
							566'000.00

Politische Gemeinde Küssnacht

Investitionsrechnung Verwaltungsvermögen

Konto	Text	Rechnung 2008		Voranschlag 2008		Rechnung 2007	
		Ausgaben	Einnahmen	Ausgaben	Einnahmen	Ausgaben	Einnahmen
1610	Feuerwehr	500'595.20		566'000.00			
	Saldo		500'595.20		566'000.00		
5060	Mobilien	500'595.20		566'000.00			
162	Militär, Zivilschutz und ZGO	117'510.00				48'000.00	48'000.00
	Saldo		117'510.00				
1621	Zivilschutz	117'510.00		117'510.00		48'000.00	48'000.00
	Saldo		117'510.00				
5700	Durchlaufende Beiträge	117'510.00				48'000.00	
6700	Durchlaufende Beiträge		117'510.00				48'000.00
17	Gesundheit	1'239'368.70		1'744'000.00		1'316'051.25	61'700.00
	Saldo		1'239'368.70		1'744'000.00		1'254'351.25
170	Gesamtleitung	169'810.15		500'000.00		24'099.80	
	Saldo		169'810.15		500'000.00		24'099.80
1700	Seniorenheime	169'810.15		500'000.00		24'099.80	
	Saldo		169'810.15		500'000.00		24'099.80
5034	Sanierungen	169'810.15		500'000.00		24'099.80	
171	Alterswohnheim Trägerhalde					422'604.25	42'238.00
	Saldo						380'366.25
1710	Heimbetrieb Trägerhalde					422'604.25	42'238.00
	Saldo						380'366.25

Politische Gemeinde Küsnacht

Investitionsrechnung Verwaltungsvermögen

Konto	Text	Rechnung 2008		Voranschlag 2008		Rechnung 2007	
		Ausgaben	Einnahmen	Ausgaben	Einnahmen	Ausgaben	Einnahmen
5060	Mobilien					422'604.25	
6610	Staatsbeiträge						42'238.00
172	Alterswohnheim Wangensbach						
	Saldo	9'608.70	9'608.70	110'000.00	110'000.00	194'023.05	19'462.00
							174'561.05
1720	Heimbetrieb Wangensbach						
	Saldo	9'608.70	9'608.70	110'000.00	110'000.00	194'023.05	19'462.00
5033	Umbauten	9'608.70		110'000.00			
5060	Mobilien					194'023.05	19'462.00
6610	Staatsbeiträge						
175	Gesundheitsdienste						
	Saldo	1'059'949.85	1'059'949.85	1'134'000.00	1'134'000.00	675'324.15	675'324.15
1751	Spitäler						
	Saldo	1'059'949.85	1'059'949.85	1'134'000.00	1'134'000.00	675'324.15	675'324.15
5620	Beiträge an Gemeinden und Zweckverbände	1'059'949.85		1'134'000.00		675'324.15	
18	Soziales						
	Saldo	10'885.95	10'885.95				
189	Kinderkrippe						
	Saldo	10'885.95	10'885.95				
1890	Betrieb Kinderkrippe						
	Saldo	10'885.95	10'885.95				

Politische Gemeinde Küsnacht

Investitionsrechnung Verwaltungsvermögen

Konto	Text	Rechnung 2008		Voranschlag 2008		Rechnung 2007	
		Ausgaben	Einnahmen	Ausgaben	Einnahmen	Ausgaben	Einnahmen
5033	Umbauten	10'885.95					
19	Technische Betriebe	5'888'287.55	1'416'328.75	7'218'000.00	2'000'000.00	4'410'303.20	2'336'001.50
	Saldo		4'471'958.80		5'218'000.00		2'074'301.70
191	Elektrizitätsversorgung	1'955'359.90	696'598.25	2'384'000.00	1'000'000.00	1'938'767.65	1'149'332.50
	Saldo		1'258'761.65		1'384'000.00		789'435.15
1910	Elektrizitätsversorgung	1'955'359.90	696'598.25	2'384'000.00	1'000'000.00	1'938'767.65	1'149'332.50
	Saldo		1'258'761.65		1'384'000.00		789'435.15
5014	Leitungsnetze	1'518'344.00		1'130'000.00		1'250'201.90	
5015	Strassenbeleuchtungsanlagen	258'735.00		348'000.00		162'343.95	
5032	Neubauten	178'280.90		906'000.00		526'221.80	
6311	Privatbeiträge		696'598.25		1'000'000.00		1'149'332.50
192	Gasversorgung	395'819.40		967'000.00		440'010.45	
	Saldo		395'819.40		967'000.00		440'010.45
1920	Gasversorgung	395'819.40		967'000.00		440'010.45	
	Saldo		395'819.40		967'000.00		440'010.45
5014	Leitungsnetze	395'819.40		967'000.00		440'010.45	
193	Wasserversorgung	3'159'169.45	719'730.50	3'546'000.00	1'000'000.00	1'644'411.95	1'186'669.00
	Saldo		2'439'438.95		2'546'000.00		457'742.95
1930	Wasserversorgung	3'159'169.45	719'730.50	3'546'000.00	1'000'000.00	1'644'411.95	1'186'669.00
	Saldo		2'439'438.95		2'546'000.00		457'742.95

Politische Gemeinde Küssnacht

Investitionsrechnung Verwaltungsvermögen

Konto	Text	Rechnung 2008		Voranschlag 2008		Rechnung 2007	
		Ausgaben	Einnahmen	Ausgaben	Einnahmen	Ausgaben	Einnahmen
5014	Leitungsnetze	3'128'173.90		3'546'000.00		1'320'888.55	
5620	Beiträge an Gemeinden und Zweckverbände	30'995.55				323'523.40	
6102	Wasseranschlussgebühren		719'730.50		1'000'000.00		1'186'669.00
194	R/TV/Datennetz	377'938.80		321'000.00		387'113.15	
	Saldo		377'938.80		321'000.00		387'113.15
1940	R/TV/Datennetz	377'938.80		321'000.00		387'113.15	
	Saldo		377'938.80		321'000.00		387'113.15
5014	Leitungsnetze	377'938.80		321'000.00		387'113.15	

Politische Gemeinde Küssnacht

Investitionen im Finanzvermögen

Konto	Text	Rechnung 2008		Voranschlag 2008		Rechnung 2007	
		Ausgaben	Einnahmen	Ausgaben	Einnahmen	Ausgaben	Einnahmen
1	Politische Gemeinde	2'182'389.15	2'182'389.15	813'000.00		2'038'623.20	2'038'623.20
	Saldo				813'000.00		
12	Finanzdienste	2'100'000.00	82'389.15			986'000.00	1'052'623.20
	Saldo		2'017'610.85			66'623.20	
121	Kapitaldienst, Abschreibungen und Abschlusskonti	2'100'000.00	82'389.15			986'000.00	1'052'623.20
	Saldo		2'017'610.85			66'623.20	
1211	Abschreibungen und Abschlusskonti	2'100'000.00	82'389.15			986'000.00	1'052'623.20
	Saldo		2'017'610.85			66'623.20	
12112	Abschluss	2'100'000.00	82'389.15			986'000.00	1'052'623.20
	Saldo		2'017'610.85			66'623.20	
7910	Übertragungen ins Finanzvermögen					486'000.00	
7920	Übertragungen in die Laufende Rechnung	2'100'000.00				500'000.00	
8910	Übertragungen ins Finanzvermögen		82'389.15				1'052'623.20
13	Liegenschaften und Freizeit	82'389.15	2'100'000.00	813'000.00		1'052'623.20	986'000.00
	Saldo	2'017'610.85			813'000.00		66'623.20
1325	Liegenschaften Finanzvermögen	82'389.15	2'100'000.00	813'000.00		1'052'623.20	986'000.00
	Saldo	2'017'610.85			813'000.00		66'623.20
13251	Wohn- und Gewerbeliegenschaften	55'805.00		736'000.00		1'048'793.40	486'000.00
	Saldo		55'805.00		736'000.00		562'793.40
7021	Erwerb					850'000.00	

Politische Gemeinde Küssnacht

Investitionen im Finanzvermögen

Konto	Text	Rechnung 2008		Voranschlag 2008		Rechnung 2007	
		Ausgaben	Einnahmen	Ausgaben	Einnahmen	Ausgaben	Einnahmen
7024	Sanierungen	55'805.00		736'000.00		198'793.40	
8021	Verkauf						486'000.00
13252	Unbebaute Grundstücke Finanzvermögen	26'584.15	2'100'000.00	77'000.00		3'829.80	500'000.00
	Saldo	2'073'415.85			77'000.00	496'170.20	
7012	Erschliessung	26'584.15		77'000.00		3'829.80	
8011	Verkauf		2'100'000.00				500'000.00

Politische Gemeinde Küsnacht

Verzeichnis der Verpflichtungskredite-Verwaltungsvermögen

Konto	Text	Gesamtkredit		Objektstand		Abweichung		Rechnung 2008	
		Saldo	S/H	Saldo	S/H	Saldo	S/H	Ausgaben	Einnahmen
1	Politische Gemeinde	65'521'957.00	S	13'828'011.55	S	-51'693'946.00		17'787'184.90	2'098'169.90
	Saldo								15'689'015.00
10	Steuerungsleistungen	166'660.00	S	166'659.95	S			166'659.95	166'659.95
	Saldo								
105	Informatik	166'660.00	S	166'659.95	S			166'659.95	
	Saldo								166'659.95
1050	Informatik	166'660.00	S	166'659.95	S			166'659.95	
	Saldo								166'659.95
1050.5060	Mobilien	166'660.00	S	166'659.95	S			166'659.95	
	Saldo								166'659.95
5060.6	EDV: Telefonzentrale Erneuerung /Aktualisierung	166'660.00	S	166'659.95	S			166'659.95	
12	Finanzdienste			3'635'100.00	H	3'635'100.00			198'650.00
	Saldo							198'650.00	
122	Finanzausgleich und Beiträge			3'635'100.00	H	3'635'100.00			198'650.00
	Saldo							198'650.00	
12290	Kultur und Freizeit			592'200.00	H	592'200.00			32'900.00
	Saldo							32'900.00	
12290.6440	Rückzahlungen gemischtwirtschaftliche Unternehmen			221'760.00	H	221'760.00			12'320.00
	Saldo							12'320.00	

Politische Gemeinde Küsnacht

Verzeichnis der Verpflichtungskredite Verwaltungsvermögen

Konto	Text	Gesamtkredit		Objektstand		Abweichung		Rechnung 2008	
		Saldo	S/H	Saldo	S/H	Saldo	S/H	Ausgaben	Einnahmen
6440.1	Forchbahn, Rückzahlung Investitionsbeitrag			221'760.00	H	221'760.00	H		12'320.00
12290.6450	Rückzahlungen von privaten Institutionen			370'440.00	H	370'440.00	H		20'580.00
	Saldo							20'580.00	
6450.1	Schiffahrtsgesellschaft Zürichsee, Rückzahlung Investitionsbeitrag			370'440.00	H	370'440.00	H		20'580.00
12292	Soziale Wohlfahrt			3'042'900.00	H	3'042'900.00	H		165'750.00
	Saldo							165'750.00	
12292.6250	Rückzahlung von Darlehen und Beteiligungen			3'042'900.00	H	3'042'900.00	H		165'750.00
	Saldo							165'750.00	
6250.1	BGZ Baugenossenschaft Zürichsee, Darlehensrückzahlung Sonnenrain			187'000.00	H	187'000.00	H		8'500.00
6250.2	BGZ Baugenossenschaft Zürichsee, Darlehensrückzahlung Bettlen 1973			304'000.00	H	304'000.00	H		12'000.00
6250.3	BGZ Baugenossenschaft Zürichsee, Darlehensrückzahlung Hesiibach			636'000.00	H	636'000.00	H		50'000.00
6250.4	Mieterbaugenossenschaft, Darlehensrückzahlung Neuwis			242'000.00	H	242'000.00	H		11'000.00
6250.5	Mieterbaugenossenschaft, Darlehensrückzahlung Bettlen			137'500.00	H	137'500.00	H		6'250.00
6250.6	Genossenschaft Alterssiedlung, Darlehensrückzahlung Tägermoos			233'000.00	H	233'000.00	H		16'000.00
6250.7	Wohnbaugenossenschaft für das Gewerbe, Darlehensrückzahlung Eigen-/Rosenstrasse			546'000.00	H	546'000.00	H		26'000.00
6250.8	Tennisclub Itismach, Darlehensrückzahlung			403'400.00	H	403'400.00	H		12'000.00
6250.9	Genossenschaft Alterssiedlung, Darlehensrückzahlung Erlenweg			218'000.00	H	218'000.00	H		16'000.00

Politische Gemeinde Küsnacht

Verzeichnis der Verpflichtungskredite-Verwaltungsvermögen

Konto	Text	Gesamtkredit		Objektstand		Abweichung		Rechnung 2008	
		Saldo	S/H	Saldo	S/H	Saldo		Ausgaben	Einnahmen
6250.10	BGZ Baugenossenschaft Zürichsee, Darlehensrückzahlung Bettlien 1976			136'000.00	H	136'000.00			8'000.00
13	Liegenschaften und Freizeit	7'469'052.00	S	6'718'050.50	S	-751'001.00		2'836'280.60	
	Saldo								2'836'280.60
132	Liegenschaften des Verwaltungs- und Finanzvermögens	1'232'052.00	S	1'235'397.65	S	3'346.00		707'078.35	
	Saldo								707'078.35
1320	Liegenschaften	1'232'052.00	S	1'235'397.65	S	3'346.00		707'078.35	
	Verwaltungsvermögen								
	Saldo								707'078.35
13201	Wohn- und Gewerbeliegenschaften	1'224'552.00	S	1'227'897.65	S	3'346.00		699'578.35	
	Saldo								699'578.35
13201.5034	Sanierungen	1'224'552.00	S	1'227'897.65	S	3'346.00		699'578.35	
	Saldo								699'578.35
5034.11	Seestrasse 246, Sanierung	15'000.00	S	12'201.85	S	-2'798.00		12'201.85	
5034.12	Hornweg 28 (Seehof), Sanierung	586'000.00	S	640'619.40	S	54'619.00		384'713.50	
5034.16	Goldbacherstrasse 16, Sanierung Scheune	353'552.00	S	353'551.80	S			81'138.40	
5034.18	Zumikerstrasse 90, Sanierung Garderoben	270'000.00	S	221'524.60	S	-48'475.00		221'524.60	
13202	Unbebaute Grundstücke Verwaltungsvermögen	7'500.00	S	7'500.00	S			7'500.00	
	Saldo								7'500.00

Politische Gemeinde Küsnacht

Verzeichnis der Verpflichtungskredite Verwaltungsvermögen

Konto	Text	Gesamtkredit		Objektstand		Abweichung Saldo	Rechnung 2008	
		Saldo	S/H	Saldo	S/H		Ausgaben	Einnahmen
13202.5001	Grundstückwerb	7'500.00	S	7'500.00	S		7'500.00	
	Saldo						7'500.00	
5001.20	Grundstück kat.-Nr. 1255, Schüracher, Erwerb	7'500.00	S	7'500.00	S		7'500.00	
134	Sport und Freizeit	6'237'000.00	S	5'482'652.85	S	-754'347.00	2'129'202.25	
	Saldo						2'129'202.25	
1341	Sportplätze	3'597'000.00	S	3'430'410.50	S	-166'590.00	1'989'536.40	
	Saldo						1'989'536.40	
13411	Sportplatz Heslibach			3'630.10	S	3'630.00	3'630.10	
	Saldo						3'630.10	
13411.5017	Anlagen			3'630.10	S	3'630.00	3'630.10	
	Saldo						3'630.10	
5017.1	Sportplatz Heslibach, Sanierung Stehplatztribüne			3'630.10	S	3'630.00	3'630.10	
13412	Sportplatz Fallacher	3'597'000.00	S	3'426'780.40	S	-170'220.00	1'985'906.30	
	Saldo						1'985'906.30	
13412.5017	Anlagen	3'597'000.00	S	3'426'780.40	S	-170'220.00	1'985'906.30	
	Saldo						1'985'906.30	
5017.6	Sportplatz Fallacher, Kunstrasenspielfelder	3'597'000.00	S	3'426'780.40	S	-170'220.00	1'985'906.30	
1343	Schiessanlage	110'000.00	S	110'514.35	S	514.00	110'514.35	
	Saldo						110'514.35	

Politische Gemeinde Küsnacht

Verzeichnis der Verpflichtungskredite Verwaltungsvermögen

Konto	Text	Gesamtkredit		Objektstand		Abweichung		Rechnung 2008	
		Saldo	S/H	Saldo	S/H	Saldo	S/H	Ausgaben	Einnahmen
13431	Betrieb Schiessanlage Holletsmoos	110'000.00	S	110'514.35	S	514.00		110'514.35	
	Saldo							110'514.35	
13431.5017	Anlagen	110'000.00	S	110'514.35	S	514.00		110'514.35	
	Saldo							110'514.35	
5017.4	Schiessanlage, 300-m-Kugelfang, Sanierung	110'000.00	S	110'514.35	S	514.00		110'514.35	
1348	Seebäder	2'530'000.00	S	1'941'728.00	S	-588'272.00		29'151.50	
	Saldo							29'151.50	
13481	Strandbad	2'530'000.00	S	1'941'728.00	S	-588'272.00		29'151.50	
	Saldo							29'151.50	
13481.5034	Sanierungen	2'530'000.00	S	1'941'728.00	S	-588'272.00		29'151.50	
	Saldo							29'151.50	
5034.1	Strandbad, Sanierung Restauranttrakt	1'790'000.00	S	1'940'293.50	S	150'294.00		27'717.00	
5034.2	Strandbad, Sanierung Garderobentrakt	740'000.00	S	1'434.50	S	-738'566.00		1'434.50	
14	Abteilung Hochbau	3'148'402.00	S	1'811'940.55	S	-1'336'461.00		301'205.80	
	Saldo							301'205.80	
141	Raumordnung	661'402.00	S	641'113.10	S	-20'289.00		-113'447.40	
	Saldo							113'447.40	
1410	Richt- und Nutzungsplanung	661'402.00	S	641'113.10	S	-20'289.00		-113'447.40	
	Saldo							113'447.40	

Politische Gemeinde Küsnacht

Verzeichnis der Verpflichtungskredite/Verwaltungsvermögen

Konto	Text	Gesamtkredit		Objektstand		Abweichung		Rechnung 2008	
		Saldo	S/H	Saldo	S/H	Saldo		Ausgaben	Einnahmen
1410.5810	Planungsausgaben	661'402.00	S	641'113.10	S	-20'289.00		-113'447.40	
	Saldo							113'447.40	
5810.6	Dorfzentrum, Studienauftrag und Gestaltungsplanung	416'905.00	S	416'904.95	S			-46'133.50	
5810.8	Projektierung und Überbauung Zürichstrasse, inkl. Erschliessung	194'497.00	S	194'497.05	S			-97'025.00	
5810.9	Dorfkerntwicklung, Neue Vorlage	50'000.00	S	29'711.10	S	-20'289.00		29'711.10	
144	Kommunale Energieplanung	2'487'000.00	S	1'170'827.45	S	-1'316'173.00		414'653.20	
	Saldo							414'653.20	
1440	Kommunale Energieplanung	2'487'000.00	S	1'170'827.45	S	-1'316'173.00		414'653.20	
	Saldo							414'653.20	
1440.5650	Beiträge an private Institutionen	2'487'000.00	S	1'170'827.45	S	-1'316'173.00		414'653.20	
	Saldo							414'653.20	
5650.1	Energieplanung, erste Massnahmen	237'000.00	S	229'209.05	S	-7'791.00		18'431.00	
5650.5	Energieplanung, Förderprogramm Klimaschutz	1'200'000.00	S	376'068.50	S	-823'932.00		191'320.75	
5650.6	Energieplanung, Förderprogramm Naturstrom (Produktion und Einkauf)	1'050'000.00	S	565'549.90	S	-484'450.00		204'901.45	
15	Abteilung Tiefbau	28'506'196.00	S	7'186'771.80	S	-21'319'424.00		6'688'797.80	365'681.15
	Saldo							6'323'116.65	
153	Verkehrswege	9'456'487.00	S	7'357'726.80	S	-2'098'761.00		1'855'656.75	21'297.00
	Saldo								1'834'359.75
1531	Gemeindestrassen	9'456'487.00	S	7'357'726.80	S	-2'098'761.00		1'855'656.75	21'297.00
	Saldo								1'834'359.75

Politische Gemeinde Küsnacht

Verzeichnis der Verpflichtungskredite/Verwaltungsvermögen

Konto	Text	Gesamtkredit		Objektstand		Abweichung		Rechnung 2008	
		Saldo	S/H	Saldo	S/H	Saldo	S/H	Ausgaben	Einnahmen
1531.5011	Gemeindestrassen	9'456'487.00	5	7'357'726.80	5	-2'098'761.00		1'834'359.75	
	Saldo							1'834'359.75	
5011.21	Dorfkern, Oberflächen-Neugestaltung	770'000.00	S	442'208.45	S	-327'792.00		1'222.60	
5011.29	Zumikerstrasse/Obere Bühlistrasse, Sanierung Kreuzung mit Fussweg	390'000.00	S	39'005.40	S	-350'995.00		2'382.00	
5011.34	Quartiere It Schnach und Schiedhalde sowie Heslibach-Allmend, Tempo-30 Massnahmen	445'000.00	S	495'175.15	S	50'175.00		21'881.80	
5011.38	Trottoir Goldbacherstrasse	242'000.00	S	240'567.85	S	-1'432.00		106'740.10	
5011.39	(Abschnitt Sillerstrasse-Weinhaldenstrasse)								
5011.39	Schmalzgruebstrasse, Kurvenverbesserung/Rutschsanierung	482'857.00	S	482'857.40	S			16'948.65	
5011.46	Schmalzgruebstrasse, Palmenrain-Wulp	280'994.00	S	280'993.85	S			10'245.85	
5011.47	Holzgasse, Wiserholz-Horüti	295'000.00	S	292'373.05	S	-2'627.00		292'224.05	
5011.48	Hauptweg, Horütistrasse-Schönbühlweg	46'000.00	S	49'855.45	S	3'855.00		49'855.45	
5011.50	Tobelmülistrasse, Abschnitt Tobelmüli - Tennisplatz Zumikon	331'081.00	S	331'080.75	S			37'321.00	
5011.53	Tobelmülistrasse, Abschnitt Müllrietweg - Schulhaus Limberg	144'055.00	S	121'197.35	S	-22'858.00		121'197.35	
5011.131	Goldbacherstrasse (Alte Landstrasse - Furtstrasse)	1'030'000.00	S	866'366.55	S	-163'633.00		603'601.50	
5011.142	Untere Heslibachstrasse (Allmendstrasse - Gartenstrasse)	2'770'000.00	S	2'381'543.55	S	-388'456.00		94'750.90	
5011.157	Rigi-/Wangensbachstrasse	729'500.00	S	330'078.45	S	-399'422.00		262'779.65	
5011.170	Boglerenstrasse (Zürichstrasse - Grundwiesstrasse)	404'000.00	S	281'075.10	S	-122'925.00		42'060.85	
5011.176	Boglerenstrasse (Grundwiesstrasse - Alte Landstrasse)	224'000.00	S	84'912.30	S	-139'088.00		84'912.30	
5011.178	Rietstrasse	153'000.00	S	17'945.40	S	-135'055.00		9'644.40	
5011.211	Mittelfeldstrasse	135'000.00	S	69'067.35	S	-65'933.00		69'067.35	
5011.216	Weinhaldenstrasse (Goldbacherstrasse - Bühlistrasse)	584'000.00	S	551'423.40	S	-32'577.00		7'523.95	

Politische Gemeinde Küsnacht

Verzeichnis der Verpflichtungskredite/Verwaltungsvermögen

Konto	Text	Gesamtkredit		Objektstand		Abweichung		Rechnung 2008	
		Saldo	S/H	Saldo	S/H	Saldo	S/H	Ausgaben	Einnahmen
1531.5700	Durchlaufende Beiträge			77'158.00	S	77'158.00		21'297.00	
	Saldo							21'297.00	
5700.1	Ersatzabgaben für Parkplätze, Fondseinlage			77'158.00	S	77'158.00		21'297.00	
1531.6700	Durchlaufende Beiträge			77'158.00	H	77'158.00			21'297.00
	Saldo							21'297.00	
6700.1	Ersatzabgaben für Parkplätze			77'158.00	H	77'158.00			21'297.00
154	Abwasser	16'208'708.00	S	2'387'410.25	H	18'596'119.00		2'799'672.95	344'384.15
	Saldo								2'455'288.80
1540	Kanalisation	7'102'708.00	S	3'688'219.85	H	10'790'928.00		1'479'823.35	325'344.15
	Saldo								1'154'479.20
1540.5012	Kanalisationen	7'102'708.00	S	4'355'356.90	S	-2'747'351.00		1'479'823.35	16'958.15
	Saldo								1'462'865.20
5012.3	Überarbeitung GKP, Genereller Entwässerungsplan GEP	677'000.00	S	637'989.15	S	-39'011.00		139'276.75	
5012.24	Obere Bühlstrasse / Zumikerstrasse Kanalisation	93'000.00	S	88'220.90	S	-4'779.00		24'198.70	
5012.39	ARA Ausbau 2008-2010, Kleinkraftwerk	674'000.00	S	17'658.00	S	-656'342.00		17'658.00	
5012.131	Goldbacherstrasse (Alte Landstrasse - Furtstrasse)	815'000.00	S	631'890.65	S	-183'109.00		580'260.75	
5012.142	Untere Heselbachstrasse (Allmendstrasse - Gartenstrasse)	2'851'912.00	S	1'385'329.65	S	-1'466'582.00		56'986.10	
5012.152	Schiedhaldenstrasse/Alte Landstrasse, Kreisel	327'307.00	S	327'307.30	S				16'958.15
5012.157	Rigi-/Wangensbachstrasse	408'000.00	S	181'188.25	S	-226'812.00		181'188.25	
5012.170	Boglerenstrasse (Zürichstrasse - Grundwiesstrasse)	621'000.00	S	578'327.80	S	-42'672.00		38'765.75	
5012.176	Boglerenstrasse (Grundwiesstrasse - Alte Landstrasse)	335'500.00	S	307'581.35	S	-27'919.00		307'581.35	
5012.177	Lärchentobelstrasse	236'989.00	S	146'812.10	S	-90'177.00		133'197.85	

Politische Gemeinde Küsnacht

Verzeichnis der Verpflichtungskredite/Verwaltungsvermögen

Konto	Text	Gesamtkredit		Objektstand		Abweichung		Rechnung 2008	
		Saldo	S/H	Saldo	S/H	Saldo	S/H	Ausgaben	Einnahmen
5012.216	Weinhaldenstrasse (Goldbacherstrasse - Bühelstrasse)	63'000.00	S	53'051.75	S	-9'948.00		709.85	
1540.6101	Kanalisationsanschlussgebühren			8'043'576.75	H	8'043'577.00			308'386.00
	Saldo							308'386.00	
6101.1	Kanalisationsanschlussgebühren			8'043'576.75	H	8'043'577.00			308'386.00
1541	Abwasserreinigungsanlage	9'106'000.00	S	1'300'809.60	S	-7'805'190.00		1'319'849.60	19'040.00
	Saldo								1'300'809.60
1541.5620	Beiträge an Gemeinden und Zweckverbände	9'106'000.00	S	1'319'849.60	S	-7'786'150.00		1'319'849.60	
	Saldo								1'319'849.60
5620.2	ARA Ausbau 2008-2010	7'888'000.00	S	101'849.60	S	-7'786'150.00		101'849.60	
5620.3	ARA Ausbau 2008-2010, Landkauf	1'218'000.00	S	1'218'000.00	S			1'218'000.00	
1541.6620	Beiträge anderer Gemeinden und Zweckverbände			19'040.00	H	19'040.00			19'040.00
	Saldo							19'040.00	
6620.1	ARA Ausbau 2008-2010, Einkauf Zumikon (Anteil Küsnacht)			19'040.00	H	19'040.00			19'040.00
156	Naturschutz und Gewässer	120'000.00	S	125'610.05	S	5'610.00		6'861.00	
	Saldo								6'861.00
1561	Gewässer	120'000.00	S	125'610.05	S	5'610.00		6'861.00	
	Saldo								6'861.00
1561.5034	Gewässer	120'000.00	S	125'610.05	S	5'610.00		6'861.00	
	Saldo								6'861.00
5034.1	Zumikerstrasse, Ausbau Rumenseebach	120'000.00	S	125'610.05	S	5'610.00		6'861.00	

Politische Gemeinde Küsnacht

Verzeichnis der Verpflichtungskredite/Verwaltungsvermögen

Konto	Text	Gesamtkredit		Objektstand		Abweichung		Rechnung 2008	
		Saldo	S/H	Saldo	S/H	Saldo	S/H	Ausgaben	Einnahmen
157	Friedhöfe	2'521'000.00	S	1'990'741.15	S	-530'259.00		1'926'503.05	
	Saldo							1'926'503.05	
1571	Friedhof Hinderriet	2'521'000.00	S	1'990'741.15	S	-530'259.00		1'926'503.05	
	Saldo							1'926'503.05	
1571.5034	Sanierungen	2'521'000.00	S	1'990'741.15	S	-530'259.00		1'926'503.05	
	Saldo							1'926'503.05	
5034.1	Friedhof Hinderriet, Betriebsgebäude Sanierung	1'434'000.00	S	1'161'919.55	S	-272'080.00		1'145'940.50	
5034.2	Friedhof Hinderriet, Sanierung Kapelle	1'087'000.00	S	828'821.60	S	-258'178.00		780'562.55	
158	Abfallentsorgung und Verwertung	200'000.00	S	100'104.05	S	-99'896.00		100'104.05	
	Saldo							100'104.05	
1580	Abfallbeseitigung	200'000.00	S	100'104.05	S	-99'896.00		100'104.05	
	Saldo							100'104.05	
1580.5060	Mobilien	200'000.00	S	100'104.05	S	-99'896.00		100'104.05	
	Saldo							100'104.05	
5060.1	Abfallkonzept, neue Abfallbehälter	200'000.00	S	100'104.05	S	-99'896.00		100'104.05	
16	Sicherheit, Schutz, Rettung	790'008.00	S	742'982.45	S	-47'026.00		655'698.55	117'510.00
	Saldo							538'188.55	
160	Polizei	224'208.00	S	242'387.25	S	18'179.00		37'593.35	
	Saldo							37'593.35	

Politische Gemeinde Küsnacht

Verzeichnis der Verpflichtungskredite/Verwaltungsvermögen

Konto	Text	Gesamtkredit		Objektstand		Abweichung		Rechnung 2008	
		Saldo	S/H	Saldo	S/H	Saldo	S/H	Ausgaben	Einnahmen
1600	Dienstleistungen Polizei	224'208.00	S	242'387.25	S	18'179.00		37'593.35	
	Saldo							37'593.35	
5060.1	Parkierungskonzept, Einrichtungskosten	224'208.00	S	242'387.25	S	18'179.00		37'593.35	
161	Feuerwehr und Seerettung	565'800.00	S	500'595.20	S	-65'205.00		500'595.20	
	Saldo							500'595.20	
1610	Feuerwehr	565'800.00	S	500'595.20	S	-65'205.00		500'595.20	
	Saldo							500'595.20	
5060.1	Feuerwehr, Ersatz Tanklöschfahrzeug (TLF)	418'000.00	S	373'068.70	S	-44'931.00		373'068.70	
5060.2	Feuerwehr, Einsatzfahrzeug (EEF)	147'800.00	S	127'526.50	S	-20'274.00		127'526.50	
1621	Zivilschutz							117'510.00	
	Saldo							117'510.00	
1621.5700	Durchlaufende Beiträge			496'260.00	S	496'260.00		117'510.00	
	Saldo							117'510.00	
5700.1	Ersatzabgaben für Schutzraumbauten, Fondseinlage			496'260.00	S	496'260.00		117'510.00	
1621.6700	Durchlaufende Beiträge			496'260.00	H	496'260.00		117'510.00	
	Saldo							117'510.00	
6700.1	Ersatzabgaben für Schutzraumbauten			496'260.00	H	496'260.00		117'510.00	
17	Gesundheit	2'382'000.00	S	1'990'971.15	S	-391'029.00		1'239'368.70	
	Saldo							1'239'368.70	
170	Gesamtleitung	137'000.00	S	198'203.20	S	61'203.00		169'810.15	
	Saldo							169'810.15	

Politische Gemeinde Küssnacht

Verzeichnis der Verpflichtungskredite Verwaltungsvermögen

Konto	Text	Gesamtkredit		Objektstand		Abweichung		Rechnung 2008	
		Saldo	S/H	Saldo	S/H	Saldo	S/H	Ausgaben	Einnahmen
1700	Seniorenheime	137'000.00	S	198'203.20	S	61'203.00		169'810.15	
	Saldo								169'810.15
1700.5034	Sanierungen	137'000.00	S	198'203.20	S	61'203.00		169'810.15	
	Saldo								169'810.15
5034.1	Seniorenheime, Machbarkeitsstudien	137'000.00	S	198'203.20	S	61'203.00		169'810.15	
172	Alterswohnheim Wangensbach	60'000.00	S	9'608.70	S	-50'391.00		9'608.70	
	Saldo								9'608.70
1720	Heimbetrieb Wangensbach	60'000.00	S	9'608.70	S	-50'391.00		9'608.70	
	Saldo								9'608.70
1720.5033	Umbauten	60'000.00	S	9'608.70	S	-50'391.00		9'608.70	
	Saldo								9'608.70
5033.2	AWH Wangensbach, Ersatz Heizanlage	60'000.00	S	9'608.70	S	-50'391.00		9'608.70	
175	Gesundheitsdienste	2'185'000.00	S	1'783'159.25	S	-401'841.00		1'059'949.85	
	Saldo								1'059'949.85
1751	Spitäler	2'185'000.00	S	1'783'159.25	S	-401'841.00		1'059'949.85	
	Saldo								1'059'949.85
1751.5620	Beiträge an Gemeinden und Zweckverbände	2'185'000.00	S	1'783'159.25	S	-401'841.00		1'059'949.85	
	Saldo								1'059'949.85
5620.10	Kreissspital Männedorf Teilerneuerung «1. Etappe, Patientenstation Süd»	1'956'000.00	S	1'667'157.00	S	-288'843.00		944'427.00	

Politische Gemeinde Küsnacht

Verzeichnis der Verpflichtungskredite-Verwaltungsvermögen

Konto	Text	Gesamtkredit		Objektstand		Abweichung		Rechnung 2008	
		Saldo	S/H	Saldo	S/H	Saldo	S/H	Ausgaben	Einnahmen
5620.11	Kreispsital Männedorf, Teilerneuerung «2. Etappe, Behandlungstrakt Südost»	229'000.00	S	116'002.25	S	-112'998.00		115'522.85	
18	Soziales	11'000.00	S	10'885.95	S	-114.00		10'885.95	
	Saldo							10'885.95	
189	Kinderkrippen	11'000.00	S	10'885.95	S	-114.00		10'885.95	
	Saldo							10'885.95	
1890	Betrieb Kinderkrippe	11'000.00	S	10'885.95	S	-114.00		10'885.95	
	Saldo							10'885.95	
1890.5033	Umbauten	11'000.00	S	10'885.95	S	-114.00		10'885.95	
	Saldo							10'885.95	
5033.2	Kinderkrippe Heslibach, Erweiterung	11'000.00	S	10'885.95	S	-114.00		10'885.95	
19	Technische Betriebe	23'048'640.00	S	1'165'150.80	H	24'213'791.00		5'888'287.55	1'416'328.75
	Saldo							4'471'958.80	
191	Elektrizitätsversorgung	9'378'407.00	S	1'109'324.10	S	-8'269'083.00		1'955'359.90	696'598.25
	Saldo							1'258'761.65	
1910	Elektrizitätsversorgung	9'378'407.00	S	1'109'324.10	S	-8'269'083.00		1'955'359.90	696'598.25
	Saldo							1'258'761.65	
1910.5014	Leitungsnetze	6'409'492.00	S	6'454'800.50	S	45'308.00		1'518'344.00	
	Saldo							1'518'344.00	
5014.21	Wangen	178'500.00	S	169'684.80	S	-8'815.00		-9'694.40	

Politische Gemeinde Küsnacht

Verzeichnis der Verpflichtungskredite Verwaltungsvermögen

Konto	Text	Gesamtkredit		Objektstand		Abweichung		Rechnung 2008	
		Saldo	S/H	Saldo	S/H	Saldo	S/H	Ausgaben	Einnahmen
5014.22	Tobelmüli-Schulhaus Limberg	82'200.00	S	133'618.20	S	51'418.00		81'234.60	
5014.23	Tobelmüli-Schmalzgrueb	63'400.00	S	67'229.35	S	3'829.00		1'652.00	
5014.24	Tobelmüli-Limberg	109'000.00	S	168'343.40	S	59'343.00		12'279.85	
5014.25	Limberg	350'000.00	S	392'853.30	S	42'853.00		56'807.40	
5014.26	Schmalzgrueb	154'500.00	S	321'206.15	S	166'706.00		43'329.10	
5014.27	Wiserholz	108'700.00	S	98'611.40	S	-10'089.00		-81.25	
5014.28	Bunzenhalde	68'400.00	S	104'742.50	S	36'343.00		11'967.45	
5014.30	Hochspannungsverbindung Vordererb - Haselstudien	212'766.00	S	212'766.20	S			27'438.20	
5014.45	Alte Landstrasse (Bühlstrasse - Im Düggel)	152'000.00	S	150'054.25	S	-1'946.00		150'054.25	
5014.46	Schürcherstrasse	99'600.00	S	204'461.80	S	104'862.00		202'012.75	
5014.126	Seestrasse 1-35	377'563.00	S	377'562.55	S			41'234.55	
5014.131	Goldbacherstrasse (Alte Landstrasse - Furtstrasse)	192'500.00	S	188'346.40	S	-4'154.00		173'089.70	
5014.142	Untere Heslibachstrasse (Allmendstrasse - Gartenst.)	1'048'485.00	S	1'048'484.80	S			39'437.15	
5014.144	Im Eigeli	202'481.00	S	202'480.65	S			5'816.25	
5014.147	Seestrasse 174 - 176	67'123.00	S	67'122.55	S			-417.00	
5014.152	Schiedaldenstrasse/A. Landstrasse, Kreisel	291'088.00	S	291'087.75	S			16'604.20	
5014.153	Rebweg	51'837.00	S	51'836.55	S			-241.85	
5014.157	Rigi-Wangensbachstrasse	180'000.00	S	88'913.45	S	-91'087.00		88'913.45	
5014.161	Rebweg «Süd», Strassenerneuerung	73'608.00	S	73'608.10	S			-6'916.35	
5014.163	Golbacherstrasse (Furtstrasse - Boglerenstrasse)	155'000.00	S	142'055.10	S	-12'945.00		7'472.60	
5014.166	Florastrasse, (Oberwachtstrasse - Dorfstrasse)	93'435.00	S	93'434.65	S			-2'013.15	
5014.169	Heinrich-Wettstein-Strasse	155'208.00	S	155'208.05	S			15'870.20	
5014.170	Boglerenstrasse (Zürichstrasse - Grundwiesstrasse)	158'500.00	S	144'873.05	S	-13'627.00		14'889.40	
5014.171	Traubenweg 10-22	169'000.00	S	151'076.10	S	-17'924.00		874.40	
5014.176	Boglerenstrasse (Grundwiesstrasse - Alte Landstrasse)	163'200.00	S	133'412.45	S	-29'788.00		133'412.45	
5014.177	Lärchentobelstrasse	160'200.00	S	157'767.60	S	-2'432.00		156'112.60	
5014.183	Bühlstrasse (Goldbacherstrasse - Alte Landstrasse)	142'000.00	S	126'813.35	S	-15'187.00		1'035.00	

Politische Gemeinde Küsnacht

Verzeichnis der Verpflichtungskredite/Verwaltungsvermögen

Konto	Text	Gesamtkredit		Objektstand		Abweichung		Rechnung 2008	
		Saldo	S/H	Saldo	S/H	Saldo		Ausgaben	Einnahmen
5014.197	Rehweid	108'577.00	S	108'577.00	S			975.80	
5014.199	Usser Allmend	257'400.00	S	185'000.65	S	-72'399.00		185'000.65	
5014.201	Unterfeldstrasse	107'000.00	S	65'603.30	S	-41'397.00		18'125.65	
5014.204	Im Schönbühl	31'500.00	S	25'389.80	S	-6'110.00		4'740.45	
5014.209	Winzerweg	64'523.00	S	64'523.40	S			10'798.00	
5014.210	Im Lägi	159'300.00	S	143'927.05	S	-15'373.00		17'263.25	
5014.211	Mittelfeldstrasse	17'000.00	S	3'837.60	S	-13'162.00		3'837.60	
5014.216	Weinhaldenstrasse	215'400.00	S	173'925.60	S	-41'474.00		3'601.55	
5014.218	In der Letzi	188'500.00	S	166'361.60	S	-22'138.00		11'827.50	
1910.5015	Strassenbeleuchtungsanlagen	1'327'524.00	S	938'449.50	S	-389'075.00		258'735.00	
	Saldo								258'735.00
5015.4	Küsnachterberg, Beleuchtung	2'994.00	S			-2'994.00		-2'994.15	
5015.21	Wangen	79'300.00	S	44'041.15	S	-35'259.00		-2'235.85	
5015.22	Limberg	129'700.00	S	84'728.25	S	-44'972.00		-37'197.80	
5015.23	Schmalzgrueb	73'100.00	S	43'523.70	S	-29'576.00		5'770.55	
5015.24	Wiserholz	51'600.00	S	13'576.85	S	-38'023.00		-3'445.75	
5015.45	Alte Landstrasse (Bühlstrasse - Im Dügge)	24'000.00	S	9'153.20	S	-14'847.00		9'153.20	
5015.46	Schüracherstrasse	18'500.00	S	28'327.05	S	9'827.00		28'327.05	
5015.131	Goldbacherstrasse (Alte Landstrasse - Furtstrasse)	78'200.00	S	42'177.65	S	-36'022.00		38'772.95	
5015.142	Untere Heslibachstrasse (Allmendstr. - Gartenstrasse)	156'089.00	S	156'088.75	S			21'176.00	
5015.144	Im Eigeli	64'606.00	S	64'606.05	S			41'297.00	
5015.147	Seestrasse 174 - 176	13'351.00	S	13'350.90	S			-363.65	
5015.153	Rebweg	24'898.00	S	24'897.85	S			-476.75	
5015.157	Rigi-/Wangensbachstrasse	51'000.00	S	13'512.75	S	-37'487.00		13'512.75	
5015.161	Rebweg «Süd», Strassenerneuerung	22'383.00	S	22'382.90	S			11'244.00	
5015.163	Golbacherstrasse (Furtstrasse - Boglerenstrasse)	74'000.00	S	38'266.60	S	-35'733.00		-1'353.35	

Politische Gemeinde Küsnacht

Verzeichnis der Verpflichtungskredite Verwaltungsvermögen

Konto	Text	Gesamtkredit		Objektstand		Abweichung		Rechnung 2008	
		Saldo	S/H	Saldo	S/H	Saldo		Ausgaben	Einnahmen
5015.166	Florastrasse, (Oberwachstrasse - Dorfstrasse)	35'297.00	S	35'296.65	S			5'063.85	
5015.169	Heinrich-Wertstein-Strasse	35'880.00	S	35'880.30	S			3'939.10	
5015.170	Boglerenstrasse (Zürichstrasse - Grundwiesstrasse)	43'000.00	S	24'222.65	S	-18'777.00		490.00	
5015.171	Traubenweg 10-22	42'600.00	S	29'830.20	S	-12'770.00		4'129.95	
5015.176	Boglerenstrasse (Grundwiesstrasse - Alte Landstrasse)	36'800.00	S	30'827.55	S	-5'972.00		30'827.55	
5015.177	Lärchentobelstrasse	39'800.00	S	16'425.30	S	-23'375.00		16'425.30	
5015.197	Rehweid	19'727.00	S	19'726.60	S			2'912.40	
5015.199	Usser Allmend	55'600.00	S	41'501.15	S	-14'099.00		41'501.15	
5015.201	Unterefeldstrasse	23'000.00	S	22'087.35	S	-913.00		13'886.05	
5015.204	Im Schönbühl	14'500.00	S	4'792.00	S	-9'708.00		1'701.60	
5015.210	Im Lägi	32'000.00	S	24'285.70	S	-7'714.00		3'402.05	
5015.211	Mittelfeldstrasse	24'000.00	S	7'285.40	S	-16'715.00		7'285.40	
5015.216	Weinhaldenstrasse	61'600.00	S	47'655.00	S	-13'945.00		5'984.40	
1910.5032	Neubauten	1'641'391.00	S	1'158'589.55	S	-482'801.00		178'280.90	
	Saldo							178'280.90	
5032.13	St. Raphael	650'000.00	S	50'105.60	S	-599'894.00		39'467.00	
5032.21	Wiserholz	120'200.00	S	132'731.65	S	12'532.00		8'200.15	
5032.22	Bunzenhalden	120'200.00	S	133'762.10	S	13'562.00		17'080.50	
5032.23	Limberg	121'300.00	S	129'979.95	S	8'680.00		9'779.20	
5032.24	Schmalzgrueb	121'300.00	S	168'764.40	S	47'464.00		22'257.60	
5032.28	Heslibach	499'639.00	S	499'639.40	S			47'080.75	
5032.29	Ernst			34'855.35	S	34'855.00		34'050.35	
5032.30	Im Gü	8'751.00	S	8'751.10	S			365.35	
1910.6311	Privatbeiträge			7'442'515.45	H	7'442'515.00			696'598.25
	Saldo							696'598.25	

Politische Gemeinde Küsnacht

Verzeichnis der Verpflichtungskredite-Verwaltungsvermögen

Konto	Text	Gesamtkredit		Objektstand		Abweichung		Rechnung 2008	
		Saldo	S/H	Saldo	S/H	Saldo	S/H	Ausgaben	Einnahmen
6311.1	Privatbeiträge			7'442'515.45	H	7'442'515.00		696'598.25	
192	Gasversorgung	2'237'099.00	S	1'612'417.70	S	-624'681.00		395'819.40	
	Saldo							395'819.40	
1920	Gasversorgung	2'237'099.00	S	1'612'417.70	S	-624'681.00		395'819.40	
	Saldo							395'819.40	
1920.5014	Leitungsnetze	2'237'099.00	S	1'612'417.70	S	-624'681.00		395'819.40	
	Saldo							395'819.40	
5014.126	Seestrasse 1-35	153'121.00	S	153'120.65	S			18'282.00	
5014.131	Goldbacherstrasse (Alte Landstrasse - Furtstrasse)	102'100.00	S	90'600.10	S	-11'500.00		89'575.10	
5014.142	Untere Hesi bachstrasse (Allmendstrasse - Gartenstrasse)	283'227.00	S	283'226.70	S			28'350.25	
5014.144	Im Eigeli	95'089.00	S	95'089.15	S			10'596.55	
5014.147	Seestrasse 174-176	24'609.00	S	24'609.10	S			-665.45	
5014.152	Schiedhaldenstrasse/Alte Landstrasse, Kreisel	131'035.00	S	131'034.55	S			11'547.30	
5014.153	Rebweg	57'554.00	S	57'553.60	S			-3'386.05	
5014.156	Obere Bühlistrasse	80'000.00	S	67'607.35	S	-12'393.00		4'861.00	
5014.157	Rigi-Wangensbachstrasse	78'500.00	S	2'030.00	S	-76'470.00		2'030.00	
5014.161	Rebweg «Süd», Strassenerneuerung	36'561.00	S	36'561.20	S			34.05	
5014.167	Bühlistrasse, Abschnitt Nr. 8-14	45'768.00	S	45'767.70	S			4'810.15	
5014.169	Heinrich-Wettstein-Strasse	62'222.00	S	62'222.20	S			7'430.05	
5014.170	Boglerenstrasse (Zürichstrasse - Grundwiesstrasse)	113'500.00	S	103'927.25	S	-9'573.00		30'865.95	
5014.171	Traubenweg 10-22	81'000.00	S	62'959.15	S	-18'041.00		7'246.80	
5014.176	Boglerenstrasse (Grundwiesstrasse - Alte Landstrasse)	141'500.00	S	61'322.85	S	-80'177.00		61'322.85	
5014.177	Lärchentobelstrasse	111'500.00	S	48'494.40	S	-63'006.00		46'764.60	

Politische Gemeinde Küsnacht

Verzeichnis der Verpflichtungskredite Verwaltungsvermögen

Konto	Text	Gesamtkredit		Objektstand		Abweichung		Rechnung 2008	
		Saldo	S/H	Saldo	S/H	Saldo	S/H	Ausgaben	Einnahmen
5014.197	Rehweid							-2'027.70	
5014.199	Usser Allmend	133'500.00	S	41'788.75	S	-91'711.00		41'788.75	
5014.200	Bühlstrasse	55'000.00	S	58'701.55	S	3'702.00		6'630.60	
5014.202	Höhenstrasse	163'000.00	S	575.00	S	-162'425.00		575.00	
5014.204	Im Schönbühl	21'200.00	S	19'925.30	S	-1'275.00		2'587.85	
5014.209	Winzerweg	18'314.00	S	18'313.95	S			2'030.70	
5014.210	Im Lägi	71'800.00	S	50'369.60	S	-21'430.00		5'690.85	
5014.216	Weinhaldenstrasse	90'000.00	S	50'768.60	S	-39'231.00		5'831.35	
5014.218	In der Letzi	87'000.00	S	45'849.00	S	-41'151.00		13'046.85	
193	Wasserversorgung	9'561'630.00	S	5'674'581.15	H	15'236'211.00		3'159'169.45	719'730.50
	Saldo								2'439'438.95
1930	Wasserversorgung	9'561'630.00	S	5'674'581.15	H	15'236'211.00		3'159'169.45	719'730.50
	Saldo								2'439'438.95
1930.5014	Leitungsnetze	9'196'230.00	S	7'074'926.90	S	-2'121'303.00		3'128'173.90	
	Saldo								3'128'173.90
5014.4	Untere Heslibachstrasse (Gartenstrasse - Seewasserwerk), Umlegung Transportleitung	419'000.00	S	414'054.65	S	-4'945.00		57'565.55	
5014.46	Mühlrietweg	97'211.00	S	97'211.15	S			5'407.10	
5014.48	Tobelquerung LN WW	590'000.00	S	544'636.50	S	-45'364.00		436'624.00	
5014.51	Utzingerstrasse	120'000.00	S	110'983.75	S	-9'016.00		13'634.80	
5014.53	Schürcherstrasse	766'000.00	S	686'097.60	S	-79'902.00		683'648.50	
5014.54	Pumpwerk Kaltenstein	824'000.00	S	84'556.95	S	-739'443.00		80'436.95	
5014.57	Rietweg	163'000.00	S	170'676.75	S	7'677.00		170'676.75	
5014.126	Seestrasse 1-35	378'330.00	S	378'329.80	S			49'131.90	

Politische Gemeinde Küsnacht

Verzeichnis der Verpflichtungskredite/Verwaltungsvermögen

Konto	Text	Gesamtkredit		Objektstand		Abweichung		Rechnung 2008	
		Saldo	S/H	Saldo	S/H	Saldo	S/H	Ausgaben	Einnahmen
5014.131	Goldbacherstrasse (Alte Landstrasse - Furtstrasse)	406'200.00	S	339'816.70	S	-66'383.00		337'404.70	
5014.142	Untere Heselbachstrasse (Allmendstrasse - Gartenstrasse)	740'089.00	S	740'088.80	S			92'485.90	
5014.144	Im Eigeli	242'075.00	S	242'075.15	S			29'185.10	
5014.147	Seestrasse 174-176	64'516.00	S	64'516.00	S			6'001.95	
5014.152	Schiedhaldenstrasse/A. Landstrasse, Kreisel	415'395.00	S	415'395.15	S			42'770.15	
5014.153	Rebweg	60'275.00	S	60'275.05	S			-3'621.10	
5014.156	Obere Bühlistrasse	28'800.00	S	27'261.40	S	-1'539.00		11'251.95	
5014.157	Rigi-/Wangensbachstrasse	211'000.00	S	100'204.40	S	-110'796.00		100'204.40	
5014.161	Rebweg «Süd», Strassenerneuerung	123'575.00	S	123'574.55	S			4'188.05	
5014.166	Florastrasse, (Oberwachtstrasse - Dorfstrasse)	37'692.00	S	37'692.40	S			1'556.35	
5014.167	Bühlistrasse, Abschnitt Nr. 8-14	125'511.00	S	125'511.40	S			14'962.90	
5014.169	Heinrich-Wettstein-Strasse	196'315.00	S	196'315.15	S			23'572.45	
5014.170	Boglerenstrasse (Zürichstrasse - Grundwiesstrasse)	217'000.00	S	196'162.20	S	-20'838.00		67'812.65	
5014.171	Traubenweg 10-22	175'500.00	S	153'388.95	S	-22'111.00		18'323.10	
5014.172	Limbergstrasse	359'000.00	S	201'905.00	S	-157'095.00		21'946.25	
5014.176	Boglerenstrasse (Grundwiesstrasse - Alte Landstrasse)	232'000.00	S	140'244.75	S	-91'755.00		140'244.75	
5014.177	Lärchentobelstrasse	605'000.00	S	445'620.55	S	-159'379.00		443'275.55	
5014.197	Rehweid	123'113.00	S	123'112.55	S			14'233.90	
5014.199	Usser Allmend	242'500.00	S	136'178.15	S	-106'322.00		136'178.15	
5014.200	Bühlistrasse	196'000.00	S	195'974.60	S	-25.00		36'876.25	
5014.201	Unterfeldstrasse	165'000.00	S	115'783.05	S	-49'217.00		41'920.70	
5014.202	Höhenstrasse	335'000.00	S	920.00	S	-334'080.00		920.00	
5014.204	Im Schönbühl	36'000.00	S	33'676.90	S	-2'323.00		4'752.00	
5014.209	Winzerweg	43'833.00	S	43'832.70	S			5'158.20	
5014.210	Im Lägi	166'800.00	S	126'601.60	S	-40'198.00		15'024.30	
5014.216	Wienhaldenstrasse	229'000.00	S	150'417.60	S	-78'582.00		12'292.60	

Politische Gemeinde Küsnacht

Verzeichnis der Verpflichtungskredite/Verwaltungsvermögen

Konto	Text	Gesamtkredit		Objektstand		Abweichung		Rechnung 2008	
		Saldo	S/H	Saldo	S/H	Saldo	S/H	Ausgaben	Einnahmen
5014.218	In der Letzi	61'500.00	S	51'835.00	S	-9'665.00		12'127.15	
1930.5620	Beiträge an Gemeinden und Zweckverbände	365'400.00	S	374'900.05	S	9'500.00		30'995.55	
	Saldo							30'995.55	
5620.1	Seewasserwerk, Ersatz Steuerungsanlage, Beitrag	365'400.00	S	374'900.05	S	9'500.00		30'995.55	
1930.6102	Wasseranschlussgebühren			13'124'408.10	H	13'124'408.00			719'730.50
	Saldo							719'730.50	
6102.1	Wasseranschlussgebühren			13'124'408.10	H	13'124'408.00			719'730.50
194	R/TV/Datennetz	1'871'505.00	S	1'787'688.55	S	-83'816.00		377'938.80	
	Saldo							377'938.80	
1940	R/TV/Datennetz	1'871'505.00	S	1'787'688.55	S	-83'816.00		377'938.80	
	Saldo							377'938.80	
1940.5014	Leitungsnetze	1'871'505.00	S	1'787'688.55	S	-83'816.00		377'938.80	
	Saldo							377'938.80	
5014.5	Netzschutzmassnahmen	106'865.00	S	106'864.50	S			14'629.25	
5014.6	Netzausbau Verkleinerung LWL-Zellen	229'600.00	S	337'866.05	S	108'266.00		52'217.70	
5014.7	Ausbau LWL-Sternpunkt beim Gemeindehaus	97'358.00	S	97'357.90	S			9'898.55	
5014.8	Versorgungsnetz, Anpassungsarbeiten 2005	215'019.00	S	215'019.20	S			31'177.20	
5014.9	Versorgungsnetz, Anpassungsarbeiten 2006	285'900.00	S	352'429.20	S	66'529.00		55'407.95	
5014.10	Versorgungsnetz, Anpassungsarbeiten 2007	421'700.00	S	354'056.45	S	-67'644.00		78'969.05	
5014.11	Versorgungsnetz, Anpassungsarbeiten 2008	164'400.00	S	83'549.45	S	-80'851.00		83'549.45	
5014.126	Seestrasse 1-35	31'701.00	S	31'700.55	S			212.90	
5014.131	Goldbacherstrasse (Alte Landstrasse - Furtstrasse)			5'774.65	S	5'775.00		5'594.65	

Politische Gemeinde Küsnacht

Verzeichnis der Verpflichtungskredite Verwaltungsvermögen

Konto	Text	Gesamtkredit		Objektstand		Abweichung		Rechnung 2008	
		Saldo	S/H	Saldo	S/H	Saldo	S/H	Ausgaben	Einnahmen
5014.157	Rigi-/Wangensbachstrasse	25'200.00	S	447.75	S	-24'752.00		447.75	
5014.166	Florastrasse, (Oberwachstrasse - Dorfstrasse)	20'463.00	S	20'462.55	S			1'897.10	
5014.170	Boglerenstrasse (Zürichstrasse - Grundwiesstrasse)	31'000.00	S	16'741.20	S	-14'259.00		7'217.95	
5014.171	Traubenweg 10-22	28'000.00	S	25'045.05	S	-2'955.00		2'384.10	
5014.176	Boglerenstrasse (Grundwiesstrasse - Alte Landstrasse)	20'800.00	S	19'596.40	S	-1'204.00		19'596.40	
5014.177	Lärchentobelstrasse	25'000.00	S	15'427.00	S	-9'573.00		15'427.00	
5014.183	Bühlstrasse (Goldbacherstrasse - Alte Landstrasse)	24'500.00	S	18'796.40	S	-5'704.00		540.00	
5014.197	Rehweid							-28'509.60	
5014.199	Usser Allmend	24'000.00	S	502.50	S	-23'498.00		502.50	
5014.201	Unterfeldstrasse, 1 bis 8			9'478.10	S	9'478.00		105.00	
5014.210	Im Lägi	28'500.00	S	27'527.25	S	-973.00		2'826.30	
5014.216	Weinhaldenstrasse	48'000.00	S	12'821.50	S	-35'179.00		2'058.00	
5014.218	In der Letzi	43'500.00	S	36'224.90	S	-7'275.00		21'789.60	

Politische Gemeinde Küsnacht

Verzeichnis der Verpflichtungskredite Finanzvermögen

Konto	Text	Gesamtkredit		Objektstand		Abweichung		Rechnung 2008	
		Saldo	S/H	Saldo	S/H	Saldo	S/H	Ausgaben	Einnahmen
	Gesamttotal	422'000.00	S	1'719'477.20	H	2'141'477.00		82'389.15	2'100'000.00
	Saldo							2'017'610.85	
1325	Liegenschaften Finanzvermögen	422'000.00	S	1'719'477.20	H	2'141'477.00		82'389.15	2'100'000.00
	Saldo							2'017'610.85	
13251	Wohn- und Gewerbeliegenschaften	357'000.00	S	344'593.10	S	-12'407.00		55'805.00	
	Saldo							55'805.00	
13251.7024	Sanierungen	357'000.00	S	344'593.10	S	-12'407.00		55'805.00	
	Saldo							55'805.00	
7024.17	Seestrasse 70, Renovation und Umbau	19'000.00	S	18'292.00	S	-708.00		18'292.00	
7024.31	Theodor-Brunnerweg 7, Fassadensanierung	300'000.00	S	289'717.10	S	-10'283.00		929.00	
7024.32	Seestrasse 64	19'000.00	S	18'292.00	S	-708.00		18'292.00	
7024.33	Seestrasse 66	19'000.00	S	18'292.00	S	-708.00		18'292.00	
13252	Unbebaute Grundstücke Finanzvermögen	65'000.00	S	2'064'070.30	H	2'129'070.00		26'584.15	2'100'000.00
	Saldo							2'073'415.85	
13252.7012	Erschliessung	65'000.00	S	35'929.70	S	-29'070.00		26'584.15	
	Saldo							26'584.15	
7012.7	Kat.-Nr. 11'867, Hüttengraben, öffentl. Gestaltungsplan	65'000.00	S	35'929.70	S	-29'070.00		26'584.15	
13252.8011	Verkauf			2'100'000.00	H	2'100'000.00			2'100'000.00
	Saldo							2'100'000.00	
8011.19	Kat.-Nr. 11'868, Freihofstrasse, Teilverkauf			2'100'000.00	H	2'100'000.00			2'100'000.00


Politische Gemeinde Küsnacht

Bilanz		Rechnung 2008		Rechnung 2007	
Konto	Text	Aktiven	Passiven	Aktiven	Passiven
	Gesamttotal	262'107'580.33	262'107'580.33	243'793'112.64	243'793'112.64
1	Aktiven	262'107'580.33		243'793'112.64	
10	Finanzvermögen	232'010'230.73		220'624'513.04	
100	Flüssige Mittel	54'178'311.25		56'172'204.28	
101	Guthaben	56'823'213.06		47'648'429.76	
102	Anlagen	112'377'639.70		112'279'755.55	
103	Transitorische Aktiven	8'631'066.72		4'524'123.45	
11	Verwaltungsvermögen	30'097'349.60		23'168'599.60	
114	Sachgüter	21'947'549.60		15'719'249.60	
115	Darlehen und Beteiligungen	3'663'600.00		3'913'350.00	
116	Investitionsbeiträge	4'486'200.00		3'536'000.00	

Politische Gemeinde Küsnacht

Bilanz

Konto	Text	Rechnung 2008		Rechnung 2007	
		Aktiven	Passiven	Aktiven	Passiven
2	Passiven		262'107'580.33		243'793'112.64
20	Fremdkapital		64'622'369.50		68'660'927.31
200	Laufende Verpflichtungen		56'093'140.41		59'976'312.83
202	Langfristige Schulden		380'000.00		380'000.00
203	Verpflichtungen für Sonderrechnungen		7'222'046.79		7'475'459.09
205	Transitorische Passiven		927'182.30		829'155.39
21	Verrechnungen		2'399'289.56		5'471'668.71
212	Steuern früherer Jahre		3'705'336.74		6'532'045.06
213	Verzugszinsen		187'784.15		282'034.95
219	Abschluss Verrechnungen		-1'493'831.33		-1'342'411.30
22	Spezialfinanzierungen		24'011'803.31		17'447'860.23
228	Verpflichtungen für Spezialfinanzierungen		24'011'803.31		17'447'860.23
23	Eigenkapital		171'074'117.96		152'212'656.39
239	Eigenkapital		171'074'117.96		152'212'656.39



Gemeinde Küsnacht ZH

Details Schulgemeinde

Schulgemeinde Küsnacht

Laufende Rechnung

Konto	Text	Rechnung 2008		Voranschlag 2008		Rechnung 2007	
		Aufwand	Ertrag	Aufwand	Ertrag	Aufwand	Ertrag
4	Schulgemeinde	32'205'600.28	32'205'600.28	32'590'200.00	32'590'200.00	31'063'641.24	31'063'641.24
	Saldo						
41	Behörde und Verwaltung	1'435'299.56	80'725.90	1'637'300.00	21'000.00	1'581'647.85	55'550.50
	Saldo		1'354'573.66		1'616'300.00		1'526'097.35
411	Schulpflege	332'403.80		407'200.00		387'544.15	
	Saldo		332'403.80		407'200.00		387'544.15
4110	Schulpflege	332'403.80		407'200.00		387'544.15	
	Saldo		332'403.80		407'200.00		387'544.15
3001	Entschädigungen Schulpflege, Kommissionen	263'998.40		281'000.00		262'664.70	
3002	Tag-/Sitzungsgelder	25'224.00		45'000.00		25'227.50	
3030	Sozialleistungen	1'613.10		21'000.00		14'230.35	
3171	Spesenentschädigungen	3'377.60		6'000.00		2'197.30	
3185	Anlässe, Empfänge, Ehrungen	38'190.70		54'200.00		83'224.30	
412	Schulverwaltung	1'102'895.76	80'725.90	1'230'100.00	21'000.00	1'194'103.70	55'550.50
	Saldo		1'022'169.86		1'209'100.00		1'138'553.20
4120	Schulverwaltung	1'102'895.76	80'725.90	1'230'100.00	21'000.00	1'194'103.70	55'550.50
	Saldo		1'022'169.86		1'209'100.00		1'138'553.20
3010	Besoldungen, Zulagen	510'739.70		480'100.00		581'149.85	
3030	Sozialleistungen	88'635.55		79'000.00		100'096.45	
3070	Teuerungszulagen an Rentenbezügler, Ruhegehälter	102'752.20		115'000.00		104'735.20	
3080	Aushiftentschädigungen	2'183.35		20'000.00		5'222.70	
3090	Allgemeiner Personalaufwand	15'473.90		23'000.00		22'508.55	

Schulgemeinde Küsnacht

Laufende Rechnung

Konto	Text	Rechnung 2008		Voranschlag 2008		Rechnung 2007	
		Aufwand	Ertrag	Aufwand	Ertrag	Aufwand	Ertrag
3101	Büromaterial	9'809.35		10'000.00		5'850.05	
3104	Drucksachen, Insetate, Publikationen	6'908.30		15'000.00		10'165.15	
3105	Zeitungen, Zeitschriften	2'864.60		4'000.00		3'424.00	
3111	Kauf Mobiliar, Geräte, Maschinen	13'413.55		6'000.00		39.90	
3151	Unterhalt Mobiliar, Geräte, Maschinen	23'084.70		44'600.00		26'134.55	
3171	Spesenentschädigungen	1'950.00		2'400.00		2'590.00	
3181	Telefon, Porti, Frachten	37'268.90		47'400.00		41'877.75	
3183	Betriebsungs-/Notariatskosten	534.75		400.00			
3189	Dienstleistungen Dritter	211'790.05		306'900.00		214'727.85	
3190	Allgemeiner Sachaufwand	486.86		1'300.00		581.70	
3529	Entschädigungen an andere Gemeinden	75'000.00		75'000.00		75'000.00	
4361	Versicherungsleistungen, Erwerbersatz		80'507.75		20'000.00		55'357.15
4369	Rückstellungen Dritter		218.15		1'000.00		193.35
42	Finanzen, Steuern	7'712'067.39	28'523'755.16	8'450'000.00	28'763'200.00	7'840'932.69	27'427'263.54
	Saldo	20'811'687.77		20'313'200.00		19'586'330.85	
420	Finanzen, Steuern	7'712'067.39	28'523'755.16	8'450'000.00	28'763'200.00	7'840'932.69	27'427'263.54
	Saldo	20'811'687.77		20'313'200.00		19'586'330.85	
4201	Kapitaldienst		318'579.80	94'000.00	266'000.00		273'902.40
	Saldo	318'579.80		172'000.00		273'902.40	
3210	Zinsen, kurzfristige Schulden			94'000.00			
4211	Allgemeine Kontokorrentzinsen		52'780.75				8'103.35
4290	Allgemeine Vermögenserträge		950.00		1'000.00		950.00
4920	Aufteilung Passivzinsen		264'849.05		265'000.00		264'849.05

Schulgemeinde Küsnacht

Laufende Rechnung

Konto	Text	Rechnung 2008		Voranschlag 2008		Rechnung 2007	
		Aufwand	Ertrag	Aufwand	Ertrag	Aufwand	Ertrag
4202	Abschreibungen	7'202'549.65		7'926'000.00		7'426'272.50	
	Saldo		7'202'549.65		7'926'000.00		7'426'272.50
3310	Ordentliche Abschreibungen Verwaltungsvermögen	3'202'549.65		3'926'000.00		3'426'272.50	
3320	Zusätzliche Abschreibungen Verwaltungsvermögen	4'000'000.00		4'000'000.00		4'000'000.00	
4203	Steuern	509'517.74	27'953'682.94	430'000.00	25'604'000.00	414'660.19	26'523'380.00
	Saldo	27'444'165.20		25'174'000.00		26'108'719.81	
3292	Zinsen auf Steuern	99'005.43		20'000.00		46'687.09	
3302	Steuererlasse, Abschreibungen	73'275.96		70'000.00		54'603.80	
3519	Entschädigungen an den Kanton	60'984.75		40'000.00		34'592.70	
3529	Entschädigungen an andere Gemeinden	276'251.60		300'000.00		278'776.60	
4000	Ordentliche Steuern Rechnungsjahr		21'757'342.35		23'440'000.00		21'952'251.70
4001	Ordentliche Steuern Vorjahr		2'397'906.70		1'330'000.00		2'607'961.45
4002	Ordentliche Steuern früherer Jahre		3'468'487.20		1'330'000.00		2'406'153.81
4004	Quellensteuern		1'274'079.05		520'000.00		832'025.80
4006	Aktive Steuerausscheidungen		452'760.30		250'000.00		353'325.90
4007	Passive Steuerauscheidungen		-1'749'234.65		-1'500'000.00		-1'638'445.00
4008	Pauschale Steueramrechnungen		-175'960.30		-190'000.00		-191'890.60
4009	Nachsteuern		368'946.85		420'000.00		93'343.35
4213	Zinsen auf Steuern		159'355.44		4'000.00		108'653.59
4204	Abschluss		251'492.42		2'893'200.00		629'981.14
	Saldo	251'492.42		2'893'200.00		629'981.14	
9121	Aufwandüberschuss		251'492.42		2'893'200.00		629'981.14
43	Bildung	17'911'660.13	2'096'816.37	17'383'600.00	2'361'800.00	17'220'838.65	2'062'836.50
	Saldo		15'814'843.76		15'021'800.00		15'158'002.15

Schulgemeinde Küsnacht

Laufende Rechnung

Konto	Text	Rechnung 2008		Voranschlag 2008		Rechnung 2007	
		Aufwand	Ertrag	Aufwand	Ertrag	Aufwand	Ertrag
431	Kindergarten	819'487.65	819'487.65	739'000.00	739'000.00	957'662.30	957'662.30
	Saldo						957'662.30
4310	Kindergarten	819'487.65	819'487.65	739'000.00	739'000.00	957'662.30	957'662.30
	Saldo						957'662.30
3010	Besoldungen	7'961.60		6'700.00		7'856.70	
3021	Besoldungen	3'728.10				795'621.80	
3022	Zulagen	36'719.90		15'800.00		8'289.15	
3030	Sozialleistungen	8'296.95		3'500.00		135'421.25	
3080	Aushilfsentschädigungen	18'123.90		13'000.00		10'473.40	
3519	Entschädigungen an den Kanton	744'657.20		700'000.00			
432	Primarschule	5'871'240.60	29'302.57	5'932'400.00	153'000.00	5'490'369.70	131'986.60
	Saldo		5'841'938.03		5'779'400.00		5'358'383.10
4320	Primarschule	4'934'458.50	29'302.57	4'884'400.00	153'000.00	4'451'852.60	131'986.60
	Saldo		4'905'155.93		4'731'400.00		4'319'866.00
3022	Zulagen	758'649.85		826'400.00		805'564.75	
3030	Sozialleistungen	95'841.95		99'000.00		100'687.05	
3080	Aushilfsentschädigungen	68'394.70		55'000.00		75'036.95	
3519	Entschädigungen an den Kanton	3'960'475.55		3'850'000.00		3'414'688.85	
3621	Beiträge an Gemeinden, Zweckverbände	51'096.45		54'000.00		55'875.00	
4369	Rückstellungen Dritter		6'577.57		52'000.00		19'460.00
4529	Entschädigungen anderer Gemeinden		22'725.00		81'000.00		81'000.00
4610	Staatsbeiträge				20'000.00		31'526.60

Schulgemeinde Küsnacht

Laufende Rechnung

Konto	Text	Rechnung 2008		Voranschlag 2008		Rechnung 2007	
		Aufwand	Ertrag	Aufwand	Ertrag	Aufwand	Ertrag
4321	Geleitete Schule It Schnach / Limberg	290'643.40		337'500.00		321'681.20	
	Saldo		290'643.40		337'500.00		321'681.20
3090	Allgemeiner Personalaufwand	13'201.90		23'000.00		23'247.05	
3102	Lehrmittel	43'768.75		47'700.00		37'323.25	
3103	Schulmaterial	53'340.35		52'200.00		57'611.35	
3104	Drucksachen	445.10		2'000.00		120.00	
3105	Zeitungen, Zeitschriften	1'322.30		2'100.00		1'868.45	
3111	Kauf Mobiliar, Geräte, Maschinen	75'489.15		80'000.00		85'728.30	
3151	Unterhalt Mobiliar, Geräte, Maschinen	5'235.20		7'400.00		13'773.75	
3160	Mieten, Benützungskosten	39'554.80		43'000.00		32'127.10	
3172	Aufwendungen für Klassenlager	15'871.85		35'000.00		31'050.85	
3173	Schulreisen, Ausflüge, Exkursionen	13'515.50		14'000.00		9'971.40	
3181	Telefon, Porti, Frachten	6'931.60		10'100.00		7'717.60	
3189	Dienstleistungen Dritter	20'422.50		19'000.00		20'394.40	
3190	Allgemeiner Sachaufwand	1'544.40		2'000.00		747.70	
4322	Geleitete Schule Dorf	292'571.30		297'500.00		302'188.00	
	Saldo		292'571.30		297'500.00		302'188.00
3090	Allgemeiner Personalaufwand	4'727.90		9'000.00		13'990.00	
3102	Lehrmittel	42'684.35		35'000.00		37'158.80	
3103	Schulmaterial	70'274.60		60'000.00		69'200.70	
3104	Drucksachen	280.20		2'000.00			
3105	Zeitungen, Zeitschriften	1'399.15		1'800.00		1'496.90	
3111	Kauf Mobiliar, Geräte, Maschinen	42'594.70		42'500.00		49'201.55	
3151	Unterhalt Mobiliar, Geräte, Maschinen	16'267.05		22'500.00		23'043.45	
3160	Mieten, Benützungskosten	45'093.80		33'200.00		36'951.45	
3172	Aufwendungen für Klassenlager	18'705.80		30'500.00		15'099.95	

Schulgemeinde Küsnacht

Laufende Rechnung

Konto	Text	Rechnung 2008		Voranschlag 2008		Rechnung 2007	
		Aufwand	Ertrag	Aufwand	Ertrag	Aufwand	Ertrag
3173	Schulreisen, Ausflüge, Exkursionen	8'802.00		8'000.00		12'232.35	
3181	Telefon, Porti, Frachten	7'667.10		10'000.00		7'574.85	
3189	Dienstleistungen Dritter	33'988.65		42'000.00		35'552.35	
3190	Allgemeiner Sachaufwand	86.00		1'000.00		705.65	
4323	Geleitete Schule Goldbach	169'556.15		215'300.00		173'673.75	
Saldo			169'556.15		215'300.00		173'673.75
3090	Allgemeiner Personalaufwand	19'821.60		8'000.00		9'201.50	
3102	Lehrmittel	27'516.40		31'700.00		24'616.75	
3103	Schulmaterial	43'216.45		40'300.00		35'144.55	
3104	Drucksachen	236.35		2'000.00		375.00	
3105	Zeitungen, Zeitschriften	848.50		900.00		711.10	
3111	Kauf Mobiliar, Geräte, Maschinen	12'897.90		41'300.00		49'407.70	
3151	Unterhalt Mobiliar, Geräte, Maschinen	14'108.05		15'200.00		10'749.90	
3160	Mieten, Benützungskosten	319.80		500.00		499.00	
3172	Aufwendungen für Klassenlager	10'495.60		19'000.00		7'684.45	
3173	Schulreisen, Ausflüge, Exkursionen	7'135.70		8'000.00		5'213.80	
3181	Telefon, Porti, Frachten	3'919.25		6'000.00		4'719.65	
3189	Dienstleistungen Dritter	28'511.90		42'000.00		25'093.90	
3190	Allgemeiner Sachaufwand	528.65		400.00		256.45	
4324	Geleitete Schule Hesibach	184'011.25		197'700.00		240'974.15	
Saldo			184'011.25		197'700.00		240'974.15
3090	Allgemeiner Personalaufwand	14'156.20		12'500.00		15'865.45	
3102	Lehrmittel	35'727.90		31'500.00		32'588.20	
3103	Schulmaterial	38'777.50		37'000.00		38'469.60	
3104	Drucksachen	170.65		3'000.00			

Schulgemeinde Küsnacht

Laufende Rechnung

Konto	Text	Rechnung 2008		Voranschlag 2008		Rechnung 2007	
		Aufwand	Ertrag	Aufwand	Ertrag	Aufwand	Ertrag
3105	Zeitungen, Zeitschriften	677.70		1'600.00		973.90	
3111	Kauf Mobiliar, Geräte, Maschinen	2'672.90		1'000.00		68'332.00	
3151	Unterhalt Mobiliar, Geräte, Maschinen	21'827.40		20'900.00		8'753.45	
3160	Mieten, Benützungskosten	326.00		500.00		263.00	
3172	Aufwendungen für Klassenlager	17'832.85		24'000.00		19'928.90	
3173	Schulreisen, Ausflüge, Exkursionen	6'434.60		9'100.00		6'626.20	
3181	Telefon, Porti, Frachten	7'045.65		9'000.00		7'197.70	
3189	Dienstleistungen Dritter	36'984.05		45'000.00		40'896.80	
3190	Allgemeiner Sachaufwand	1'377.85		2'600.00		1'078.95	
433	Oberstufe	5'193'092.53	1'197'501.50	5'153'100.00	1'357'000.00	4'766'721.90	1'140'492.00
	Saldo		3'995'591.03		3'796'100.00		3'626'229.90
4331	Sekundarschule	3'573'899.23	82'160.20	3'521'000.00	152'000.00	3'148'008.65	115'406.00
	Saldo		3'491'739.03		3'369'000.00		3'032'602.65
3022	Zulagen	505'073.35		492'400.00		427'407.85	
3030	Sozialleistungen	61'824.25		76'000.00		58'458.15	
3080	Aushilfsentschädigungen	46'356.00		11'000.00		42'352.85	
3090	Allgemeiner Personalaufwand	14'078.85		22'000.00		24'699.00	
3102	Lehrmittel	96'166.18		95'900.00		75'751.25	
3103	Schulmaterial	163'192.20		162'600.00		156'359.85	
3104	Drucksachen			2'000.00			
3105	Zeitungen, Zeitschriften	2'546.40		7'000.00		2'590.50	
3111	Kauf Mobiliar, Geräte, Maschinen	91'218.25		89'300.00		91'675.20	
3151	Unterhalt Mobiliar, Geräte, Maschinen	38'113.85		44'600.00		30'662.25	
3160	Mieten, Benützungskosten	1'582.00		2'700.00		1'723.25	
3172	Aufwendungen für Klassenlager	66'305.00		75'000.00		53'419.50	

Schulgemeinde Küsnacht

Laufende Rechnung

Konto	Text	Rechnung 2008		Voranschlag 2008		Rechnung 2007	
		Aufwand	Ertrag	Aufwand	Ertrag	Aufwand	Ertrag
3173	Schulreisen, Ausflüge, Exkursionen	23'525.60		27'000.00		13'293.65	
3181	Telefon, Porti, Frachten	3'838.45		8'000.00		4'434.00	
3189	Dienstleistungen Dritter	82'637.55		89'500.00		62'258.30	
3190	Allgemeiner Sachaufwand	460.25		2'000.00		50.00	
3519	Entschädigungen an den Kanton	1'505'760.05		1'420'000.00		1'315'423.05	
3529	Entschädigungen an andere Gemeinden bzw. Dritte	871'221.00		894'000.00		787'450.00	
4369	Rückstellungen Dritter		60.00		14'000.00		
4529	Entschädigungen anderer Gemeinden		82'100.20		113'000.00		95'600.00
4610	Staatsbeiträge				25'000.00		19'806.00
4332	Weiterbildungs- und Berufswahlschulen	1'619'193.30	1'115'341.30	1'632'100.00	1'205'000.00	1'618'713.25	1'025'086.00
Saldo			503'852.00		427'100.00		593'627.25
3021	Besoldungen	1'161'752.15		1'146'200.00		1'136'352.50	
3022	Zulagen	54'497.40		50'900.00		37'608.30	
3030	Sozialleistungen	224'432.05		221'000.00		216'002.40	
3080	Aushilfsentschädigungen	4'589.15		5'000.00		9'998.40	
3090	Allgemeiner Personalaufwand	6'173.00		10'000.00		6'923.75	
3102	Lehrmittel	18'523.20		16'000.00		22'073.65	
3103	Schulmaterial	62'292.90		66'000.00		62'318.45	
3104	Drucksachen	6'552.25		9'000.00		4'308.65	
3105	Zeitungen, Zeitschriften	1'528.75		1'500.00		1'331.55	
3111	Kauf Mobilbar, Geräte, Maschinen	22'308.25		31'000.00		64'418.75	
3151	Unterhalt Mobilbar, Geräte, Maschinen	6'135.35		14'000.00		5'950.10	
3172	Aufwendungen für Klassenlager	32'083.60		30'000.00		31'076.15	
3173	Schulreisen, Ausflüge, Exkursionen	1'631.75		6'500.00		1'353.80	
3181	Telefon, Porti, Frachten	2'743.25		4'000.00		4'297.25	
3189	Dienstleistungen Dritter	13'020.50		18'000.00		14'409.55	

Schulgemeinde Küsnacht

Laufende Rechnung

Konto	Text	Rechnung 2008		Voranschlag 2008		Rechnung 2007	
		Aufwand	Ertrag	Aufwand	Ertrag	Aufwand	Ertrag
		3190	Allgemeiner Sachaufwand	929.75		3'000.00	
4331	Schulgelder		167'533.30		89'000.00		138'170.00
4329	Entschädigungen anderer Gemeinden		663'010.00		831'000.00		714'804.00
4600	Bundesbeiträge		25'260.00		25'000.00		25'260.00
4610	Staatsbeiträge		259'538.00		260'000.00		146'852.00
434	Hauswirtschaft, Handarbeit					403'237.60	
	Saldo						403'237.60
4342	Hauswirtschaft, Handarbeit					403'237.60	
	Saldo						403'237.60
3022	Zulagen					22'022.80	
3030	Sozialleistungen					1'746.30	
3080	Aushilfsentschädigungen					4'380.25	
3519	Entschädigungen an den Kanton					375'088.25	
435	Sonderschulung	3'232'420.55	268'229.15	2'624'300.00	118'800.00	2'833'984.25	181'881.85
	Saldo		2'964'191.40		2'505'500.00		2'652'102.40
4351	Sonderschulung, Heimversorgung	1'771'566.55	117'761.10	1'257'000.00	22'800.00	1'572'387.50	64'046.40
	Saldo		1'653'805.45		1'234'200.00		1'508'341.10
3529	Entschädigungen an andere Gemeinden	191'571.45		165'000.00		112'500.00	
3610	Beiträge an den Kanton	22'680.00		20'000.00		81'571.00	
3651	Beiträge an private Institutionen	1'554'435.10		1'060'000.00		1'377'276.50	
3661	Beiträge an Private	2'880.00		12'000.00		1'040.00	
4369	Rückstellungen Dritter		26'511.10				40'912.40
4610	Staatsbeiträge		91'250.00				23'134.00

Schulgemeinde Küsnacht

Laufende Rechnung

Konto	Text	Rechnung 2008		Voranschlag 2008		Rechnung 2007	
		Aufwand	Ertrag	Aufwand	Ertrag	Aufwand	Ertrag
4352	Sonderpädagogische Massnahmen	882'019.80	147'247.65	851'300.00	62'000.00	804'223.65	92'717.00
	Saldo		734'772.15		789'300.00		711'506.65
302101	Logopäden	279'533.75		252'200.00		213'533.40	
302102	Heilpädagogische Förderlehrer	344'624.95		334'600.00		341'535.85	
302103	Psychomotorik Fachlehrer	132'318.30		136'500.00		133'546.55	
3030	Sozialleistungen	125'542.80		128'000.00		115'607.85	
4369	Rückstellungen Dritter		72'975.65		20'000.00		48'653.00
4610	Staatsbeiträge		74'272.00		42'000.00		44'064.00
4353	Deutsch für Fremdsprachige	484'272.20	3'220.40	481'500.00	34'000.00	431'658.50	25'118.45
	Saldo		481'051.80		447'500.00		406'540.05
3021	Besoldungen	408'388.30		408'500.00		358'273.75	
3030	Sozialleistungen	75'883.90		73'000.00		73'384.75	
4369	Rückstellungen Dritter		3'220.40		14'000.00		5'678.45
4610	Staatsbeiträge				20'000.00		19'440.00
4354	Verschiedene Therapien	94'562.00		34'500.00		25'714.60	
	Saldo		94'562.00		34'500.00		25'714.60
3189	Dienstleistungen Dritter	94'562.00		34'500.00		21'586.00	
3329	Entschädigungen an andere Gemeinden					4'128.60	
436	Bildungswesen, Übriges	164'528.10	60'349.00	173'700.00	69'000.00	164'074.90	61'243.00
	Saldo		104'179.10		104'700.00		102'831.90
4360	Hauswirtschaftliche Fortbildungskurse	164'528.10	60'349.00	173'700.00	69'000.00	164'074.90	61'243.00
	Saldo		104'179.10		104'700.00		102'831.90
3021	Besoldungen	141'780.85		137'000.00		133'815.25	

Schulgemeinde Küsnacht

Laufende Rechnung

Konto	Text	Rechnung 2008		Voranschlag 2008		Rechnung 2007	
		Aufwand	Ertrag	Aufwand	Ertrag	Aufwand	Ertrag
3030	Sozialleistungen	12'719.95		23'000.00		18'674.30	
3090	Allgemeiner Personalaufwand	251.40		1'200.00		600.00	
3103	Schulmaterial	4'108.75		4'000.00		3'261.40	
3104	Drucksachen, Inserate	1'449.35		1'500.00		1'165.65	
3111	Kauf Mobiliar, Geräte, Maschinen	3'208.00		4'500.00		4'376.90	
3151	Unterhalt Mobiliar, Geräte, Maschinen	1'009.80		2'500.00		2'181.40	
4332	Kursgelder		26'606.00		31'500.00		26'120.00
4600	Bundesbeiträge		9'821.00		12'500.00		9'473.00
4610	Staatsbeiträge		23'922.00		25'000.00		25'650.00
438	Volksschule, Übriges	1'599'171.50	37'663.00	1'681'200.00	38'000.00	1'633'767.85	31'862.00
	Saldo		1'561'508.50		1'643'200.00		1'601'905.85
4381	Jugendbibliothek	24'299.45	215.00	27'000.00	500.00	21'242.90	386.00
	Saldo		24'084.45		26'500.00		20'856.90
3021	Besoldungen	13'469.90		14'000.00		13'769.90	
3030	Sozialleistungen			1'500.00		27.60	
3104	Drucksachen			300.00			
3105	Zeitungen, Zeitschriften	100.00		300.00		90.00	
3107	Bücher	7'556.20		7'500.00		6'465.40	
3190	Allgemeiner Sachaufwand	3'173.35		3'400.00		890.00	
4391	Lesegebühren		215.00		500.00		386.00
4382	Schülertransporte	217'197.15		174'700.00		201'351.45	
	Saldo		217'197.15		174'700.00		201'351.45
3010	Besoldungen	97'094.60		95'000.00		100'965.45	
3030	Sozialleistungen	17'237.00		17'600.00		17'123.15	

Schulgemeinde Küsnacht

Laufende Rechnung

Konto	Text	Rechnung 2008		Voranschlag 2008		Rechnung 2007	
		Aufwand	Ertrag	Aufwand	Ertrag	Aufwand	Ertrag
3090	Allgemeiner Personalaufwand			1'000.00			
3132	Betriebsmaterial Fahrzeuge	9'881.25		10'000.00		9'444.00	
3152	Unterhalt Fahrzeuge	9'769.70		11'000.00		13'507.20	
3181	Telefon, Porti, Frachten	845.80		600.00		899.50	
3182	Versicherungen, Steuern, Abgaben	3'706.00		4'500.00		3'836.00	
3189	Dienstleistungen Dritter	59'862.55		25'000.00		37'354.75	
3661	Beiträge an Private	18'800.25		10'000.00		18'221.40	
4383	Aufgabenhilfe	47'322.65		53'400.00		38'148.55	
	Saldo		47'322.65		53'400.00		38'148.55
3021	Besoldungen	47'155.30		49'400.00		38'148.55	
3030	Sozialleistungen	167.35		4'000.00			
4384	Examenkosten	17'099.40		24'000.00		13'449.60	
	Saldo		17'099.40		24'000.00		13'449.60
3185	Anlässe, Empfänge, Ehrungen	17'099.40		24'000.00		13'449.60	
4385	Schulsport	354'130.15		384'300.00		321'621.35	
	Saldo		354'130.15		384'300.00		321'621.35
3021	Besoldungen	45'451.65		39'400.00		39'711.35	
3022	Zulagen	2'360.00		700.00		660.00	
3030	Sozialleistungen	718.25		3'000.00		188.20	
3080	Aushiftschädigungen	163.95		500.00			
3171	Spesenentschädigungen	1'504.30		2'000.00		2'574.80	
3189	Dienstleistungen Dritter	22'150.00		20'000.00		21'600.00	
3621	Beiträge an Gemeinden, Zweckverbände	281'782.00		318'700.00		256'887.00	

Schulgemeinde Küsnacht

Laufende Rechnung

Konto	Text	Rechnung 2008		Voranschlag 2008		Rechnung 2007	
		Aufwand	Ertrag	Aufwand	Ertrag	Aufwand	Ertrag
4386	Versicherungen	51'037.95		54'300.00		51'235.50	
	Saldo		51'037.95		54'300.00		51'235.50
3182	Versicherungen, Steuern, Abgaben	51'037.95		54'300.00		51'235.50	
4387	Musikschule	794'475.70		865'000.00		908'328.40	
	Saldo		794'475.70		865'000.00		908'328.40
3651	Beiträge an Musikschule	783'959.70		850'000.00		900'000.00	
3661	Beiträge an Private	10'516.00		15'000.00		8'328.40	
4388	Beiträge	21'423.90		24'500.00		17'986.55	
	Saldo		21'423.90		24'500.00		17'986.55
3621	Beiträge an Gemeinden, Zweckverbände	21'133.90		22'500.00		17'696.55	
3670	Beiträge an Hilfsorganisationen	290.00		2'000.00		290.00	
4389	Mittagstisch	72'185.15		74'000.00		60'403.55	
	Saldo		37'448.00		37'500.00		31'476.00
3010	Besoldungen Betreuungspersonal	60'062.80		55'000.00		49'199.50	
3030	Sozialleistungen	1'798.25		4'500.00		1'911.10	
3104	Drucksachen, Inserate			1'000.00			
3135	Wareneinkauf	10'324.10		12'000.00		9'292.95	
3189	Dienstleistungen Dritter			1'500.00			
4369	Rückstellungen Dritter		37'448.00		37'500.00		31'476.00
439	Ausserschulische Betreuung	1'031'719.20		1'079'900.00		971'020.15	
	Saldo		503'771.15		626'000.00		515'371.05
			527'948.05		453'900.00		455'649.10

Schulgemeinde Küsnacht

Laufende Rechnung

Konto	Text	Rechnung 2008		Voranschlag 2008		Rechnung 2007	
		Aufwand	Ertrag	Aufwand	Ertrag	Aufwand	Ertrag
4391	KICK Itschnach	235'272.60	76'476.85	261'400.00	95'000.00	205'098.80	93'178.05
	Saldo		158'795.75		166'400.00		111'920.75
3010	Besoldungen	158'057.50		116'700.00		125'009.80	
3030	Sozialleistungen	25'649.15		20'000.00		19'688.05	
3080	Aushilfeentschädigungen	2'947.95		12'000.00		7'372.60	
3090	Allgemeiner Personalaufwand	2'193.05		6'000.00		1'160.55	
3101	Büromaterial	448.60		700.00		465.75	
3111	Kauf Mobilien, Geräte, Maschinen	1'373.05		20'000.00		1'603.10	
3131	Betriebs- / Verbrauchsmaterial	2'041.50		4'000.00		1'871.40	
3134	Lebensmittel	1'289.40		3'000.00		982.75	
3135	Wareneinkauf	2'580.25		4'000.00		2'047.95	
3151	Unterhalt Mobilien, Geräte, Maschinen	243.20		1'000.00		913.15	
3173	Schulreisen, Ausflüge, Exkursionen	917.80		2'000.00		416.00	
3181	Telefon, Porti, Frachten	449.00		1'000.00		410.40	
3189	Dienstleistungen Dritter	36'708.75		70'000.00		42'995.40	
3190	Allgemeiner Sachaufwand	373.40		1'000.00		161.90	
4369	Rückstellungen Dritter		76'476.85		95'000.00		93'178.05
4392	KICK Dorf	555'703.90	258'385.30	585'300.00	356'000.00	523'889.85	282'476.50
	Saldo		297'318.60		229'300.00		241'413.35
3010	Besoldungen	336'011.90		303'400.00		290'102.30	
3030	Sozialleistungen	50'117.10		41'000.00		41'564.40	
3080	Aushilfeentschädigungen	12'921.30		25'700.00		14'992.35	
3090	Allgemeiner Personalaufwand	195.25		7'900.00		1'715.35	
3101	Büromaterial	231.60		1'500.00		721.25	
3111	Kauf Mobilien, Geräte, Maschinen	2'022.70		2'000.00		2'383.00	
3121	Wasser, Energie, Heizung, Entsorgung	649.20		4'500.00		756.75	

Schulgemeinde Küsnacht

Laufende Rechnung

Konto	Text	Rechnung 2008		Voranschlag 2008		Rechnung 2007	
		Aufwand	Ertrag	Aufwand	Ertrag	Aufwand	Ertrag
3131	Betriebs- / Verbrauchsmaterial	2'611.10		5'000.00		4'627.10	
3134	Lebensmittel	3'460.85		5'500.00		3'619.75	
3135	Wareneinkauf	1'549.25		6'300.00		3'028.85	
3151	Unterhalt Mobiliar, Geräte, Maschinen	477.70		2'000.00		1'335.95	
3160	Mieten, Pacht, Benützungskosten	14'706.00		14'000.00		14'088.00	
3173	Schulreisen, Ausflüge, Exkursionen	5'011.85		3'500.00		2'054.35	
3181	Telefon, Porti, Frachten	1'459.50		2'000.00		1'274.55	
3189	Dienstleistungen Dritter	124'214.40		160'000.00		141'504.90	
3190	Allgemeiner Sachaufwand	64.20		1'000.00		121.00	
4369	Rückstellungen Dritter		258'385.30		356'000.00		282'476.50
4393	KICK Goldbach	240'742.70	168'909.00	233'200.00	175'000.00	242'031.50	139'716.50
	Saldo		71'833.70		58'200.00		102'315.00
3010	Besoldungen	144'799.30		116'400.00		148'812.05	
3030	Sozialleistungen	17'153.50		19'000.00		16'633.45	
3080	Aushilfsentschädigungen	3'803.70		10'000.00		3'112.95	
3090	Allgemeiner Personalaufwand	1'062.25		4'500.00		-559.20	
3101	Büromaterial	607.05		700.00		319.55	
3111	Kauf Mobiliar, Geräte, Maschinen	1'579.45		4'000.00		1'575.40	
3131	Betriebs- / Verbrauchsmaterial	2'862.60		4'000.00		3'881.90	
3134	Lebensmittel	1'680.05		3'000.00		2'469.00	
3135	Wareneinkauf	1'944.00		4'000.00		4'148.25	
3151	Unterhalt Mobiliar, Geräte, Maschinen	336.20		1'000.00			
3173	Schulreisen, Ausflüge, Exkursionen	464.85		2'000.00		896.50	
3181	Telefon, Porti, Frachten	1'106.75		1'600.00		1'224.65	
3189	Dienstleistungen Dritter	62'822.15		62'000.00		59'235.40	
3190	Allgemeiner Sachaufwand	520.85		1'000.00		281.60	

Schulgemeinde Küsnacht

Laufende Rechnung

Konto	Text	Rechnung 2008		Voranschlag 2008		Rechnung 2007	
		Aufwand	Ertrag	Aufwand	Ertrag	Aufwand	Ertrag
4369	Rückstellungen Dritter		168'909.00		175'000.00		139'716.50
44	Schulgesundheitsdienst	290'802.65		378'600.00	54'000.00	320'593.95	25'980.05
	Saldo		290'802.65		324'600.00		294'613.90
440	Schulgesundheitsdienst	290'802.65		378'600.00	54'000.00	320'593.95	25'980.05
	Saldo		290'802.65		324'600.00		294'613.90
4401	Schulgesundheitsdienst	207'385.90		222'700.00		203'128.90	
	Saldo		207'385.90		222'700.00		203'128.90
3010	Besoldungen	2'837.75		9'000.00		4'975.30	
3030	Sozialleistungen	5.10		500.00		78.40	
3171	Spesenentschädigungen			1'000.00			
3189	Dienstleistungen Dritter	11'000.00		15'000.00		9'434.65	
3190	Allgemeiner Sachaufwand	350.00		200.00		450.00	
3621	Beiträge schulpyschologischer Beratungsdienst	193'193.05		197'000.00		188'190.55	
4402	Schulzahnpflege	83'416.75		155'900.00	54'000.00	117'465.05	25'980.05
	Saldo		83'416.75		101'900.00		91'485.00
3010	Besoldungen	7'746.85		9'200.00		7'897.80	
3030	Sozialleistungen	511.65		1'000.00		1'587.60	
3090	Allgemeiner Personalaufwand	354.40		500.00			
3102	Lehrmittel	145.30		300.00			
3103	Schulmaterial	783.95		1'800.00		642.80	
3171	Spesenentschädigungen			100.00			
3189	Dienstleistungen Dritter	69'867.80		120'000.00		98'952.25	
3190	Allgemeiner Sachaufwand	4'006.80		7'000.00		3'952.80	

Schulgemeinde Küsnacht

Laufende Rechnung

Konto	Text	Rechnung 2008		Voranschlag 2008		Rechnung 2007	
		Aufwand	Ertrag	Aufwand	Ertrag	Aufwand	Ertrag
3661	Beiträge an Private			16'000.00		4'431.80	
4349	Dienstleistungserschädigungen				54'000.00		25'980.05
45	Ferienheime, Kolonien, Skilager	395'093.45	132'019.10	451'500.00	126'300.00	244'324.40	120'735.30
	Saldo		263'074.35		325'200.00		123'589.10
451	Ferienheime	303'142.80	78'972.10	373'400.00	87'800.00	166'010.85	79'463.30
	Saldo		224'170.70		285'600.00		86'547.55
4511	Sarrn	221'293.15	46'204.50	268'700.00	43'400.00	98'957.15	42'233.05
	Saldo		175'088.65		225'300.00		56'704.10
3010	Besoldungen	21'907.80		22'100.00		21'520.80	
3030	Sozialleistungen	3'779.25		3'500.00		3'676.00	
3080	Aushilfserschädigungen	356.20		1'000.00		269.10	
3090	Allgemeiner Personalaufwand			500.00			
3111	Kauf Mobililar, Geräte, Maschinen	140'364.60		156'000.00		1'204.65	
3121	Wasser, Energie, Heizung, Entsorgung	19'301.85		20'000.00		14'889.35	
3131	Betriebs-/Verbrauchsmaterial	4'579.00		4'000.00		2'599.40	
3141	Baulicher Unterhalt	9'270.55		35'800.00		30'959.85	
3151	Unterhalt Mobililar, Geräte, Maschinen	587.80		2'500.00		1'880.25	
3181	Telefon, Porti, Frachten	733.15		1'300.00		769.35	
3182	Versicherungen, Steuern, Abgaben	18'630.75		20'000.00		21'188.40	
3189	Dienstleistungen Dritter	860.80		1'000.00			
3190	Allgemeiner Sachaufwand	921.40		1'000.00			
4271	Mietzinsen		8'400.00			8'400.00	8'400.00
4341	Benützungsgebühren		37'804.50			35'000.00	33'853.05

Schulgemeinde Küsnacht

Laufende Rechnung

Konto	Text	Rechnung 2008		Voranschlag 2008		Rechnung 2007	
		Aufwand	Ertrag	Aufwand	Ertrag	Aufwand	Ertrag
4512	Ste-Croix	81'849.65	32'767.60	104'700.00	44'400.00	67'053.70	37'210.25
	Saldo		49'082.05		60'300.00		29'843.45
3010	Besoldungen	29'133.60		29'400.00		28'619.40	
3030	Sozialleistungen	4'576.80		5'000.00		4'512.05	
3080	Aushilfsentschädigungen			1'000.00		390.20	
3090	Allgemeiner Personalaufwand	300.00		300.00		300.00	
3111	Kauf Mobililar, Geräte, Maschinen	2'385.90		5'000.00		504.70	
3121	Wasser, Energie, Heizung, Entsorgung	22'042.75		20'000.00		19'676.20	
3131	Betriebs-/Verbrauchsmaterial	2'872.70		2'500.00		3'813.00	
3141	Baulicher Unterhalt	1'870.10		24'000.00		3'041.65	
3151	Unterhalt Mobililar, Geräte, Maschinen	1'961.50		2'000.00		429.50	
3181	Telefon, Porti, Frachten	1'714.90		1'500.00		1'232.50	
3182	Versicherungen, Steuern, Abgaben	14'829.05		12'000.00		4'534.50	
3189	Dienstleistungen Dritter			1'000.00			
3190	Allgemeiner Sachaufwand	162.35		1'000.00			
4271	Mietzinsen		4'392.00		4'400.00		4'392.00
4341	Benützunggebühren		28'375.60		40'000.00		32'818.25
452	Ferienkolonien, Skilager	91'950.65	53'047.00	78'100.00	38'500.00	78'313.55	41'272.00
	Saldo		38'903.65		39'600.00		37'041.55
4520	Ferienkolonien, Skilager	91'950.65	53'047.00	78'100.00	38'500.00	78'313.55	41'272.00
	Saldo		38'903.65		39'600.00		37'041.55
3010	Besoldungen	880.00		900.00		880.00	
3131	Betriebs-/Verbrauchsmaterial	3'071.95		2'000.00		1'650.00	
3133	Medizinischer Bedarf	701.65		500.00		461.15	
3134	Lebensmittel	23'811.05		20'000.00		20'588.50	

Schulgemeinde Küsnacht

Laufende Rechnung

Konto	Text	Rechnung 2008		Voranschlag 2008		Rechnung 2007	
		Aufwand	Ertrag	Aufwand	Ertrag	Aufwand	Ertrag
3160	Mieten, Benützungskosten	901.80		2'000.00		400.00	
3171	Spesenentschädigungen	2'063.00		2'000.00		1'632.00	
3181	Telefon, Porti, Frachten	60.00		200.00		50.00	
3189	Dienstleistungen Dritter	57'906.10		45'000.00		48'213.30	
3190	Allgemeiner Sachaufwand	2'555.10		5'500.00		4'438.60	
4369	Rückstellungen Dritter		52'947.00		38'000.00		40'835.00
4392	Allgemeine Entgelte		100.00		500.00		437.00
46	Liegenschaften, Anlagen	4'460'677.10	1'372'283.75	4'289'200.00	1'263'900.00	3'855'303.70	1'371'275.35
	Saldo		3'088'393.35		3'025'300.00		2'484'028.35
461	Verwaltungsliegenschaften	4'106'678.00	1'055'455.30	3'910'300.00	944'400.00	3'507'915.00	1'062'179.85
	Saldo		3'051'222.70		2'965'900.00		2'445'735.15
4610	Verwaltungsliegenschaften Sammelkonto	4'106'678.00	1'055'455.30	3'910'300.00	944'400.00	3'507'915.00	1'062'179.85
	Saldo		3'051'222.70		2'965'900.00		2'445'735.15
3010	Besoldungen	1'595'571.10		1'570'500.00		1'546'703.75	
3030	Sozialleistungen	264'910.85		275'200.00		257'720.55	
3080	Ausfallsentschädigungen	60'057.25		55'700.00		79'297.70	
3090	Allgemeiner Personalaufwand	5'318.00		18'200.00		8'364.10	
3111	Kauf Mobiliar, Geräte, Maschinen	39'930.15		44'800.00		50'221.85	
3121	Wasser, Energie, Heizung, Entsorgung	894'102.70		850'700.00		729'612.25	
3131	Betriebs-/Verbrauchsmaterial	117'440.90		111'000.00		109'900.85	
3141	Baulicher Unterhalt	1'028'305.20		858'800.00		624'066.35	
3151	Unterhalt Mobiliar, Geräte, Maschinen	10'009.65		12'000.00		13'680.40	
3160	Mieten, Benützungskosten			6'000.00			
3181	Telefon, Porti, Frachten	2'605.05		3'500.00		2'750.45	

Schulgemeinde Küsnacht

Laufende Rechnung

Konto	Text	Rechnung 2008		Voranschlag 2008		Rechnung 2007	
		Aufwand	Ertrag	Aufwand	Ertrag	Aufwand	Ertrag
3182	Versicherungen, Steuern, Abgaben	48'722.90		45'500.00		46'672.80	
3189	Dienstleistungen Dritter	39'704.25		57'900.00		38'419.30	
3190	Allgemeiner Sachaufwand			500.00		504.65	
4271	Mietzinsen		801'874.15		720'200.00		784'195.35
4341	Benützungsgebühren		105'476.90		80'800.00		129'849.90
4369	Rückstellungen Dritter		148'104.25		143'400.00		148'134.60
465	Finanzliegenschaften	353'999.10	316'828.45	378'900.00	319'500.00	347'388.70	309'095.50
	Saldo		37'170.65		59'400.00		38'293.20
4650	Finanzliegenschaften Sammelkonto	353'999.10	316'828.45	378'900.00	319'500.00	347'388.70	309'095.50
	Saldo		37'170.65		59'400.00		38'293.20
3010	Besoldungen	12'996.40		11'600.00		12'363.95	
3030	Sozialleistungen	1'775.85		1'400.00		1'202.70	
3121	Wasser, Energie, Heizung, Entsorgung	43'929.95		56'700.00		38'364.15	
3141	Baulicher Unterhalt	28'218.90		42'100.00		28'539.30	
3182	Versicherungen, Steuern, Abgaben	2'228.95		2'100.00		2'069.55	
3920	Anteil Passivzinsen	264'849.05		265'000.00		264'849.05	
4231	Mietzinsen		293'846.00		296'300.00		288'500.00
4369	Rückstellungen Dritter		22'982.45		23'200.00		20'595.50

Schulgemeinde Küsnacht

Investitionsrechnung Verwaltungsvermögen

Konto	Text	Rechnung 2008		Voranschlag 2008		Rechnung 2007	
		Ausgaben	Einnahmen	Ausgaben	Einnahmen	Ausgaben	Einnahmen
4	Schulgemeinde	5'184'549.65		8'410'000.00		5'788'272.50	
	Saldo		5'184'549.65		8'410'000.00		5'788'272.50
46	Liegenschaften, Anlagen	5'184'549.65		8'410'000.00		5'788'272.50	
	Saldo		5'184'549.65		8'410'000.00		5'788'272.50
461	Verwaltungliegenschaften	5'184'549.65		8'410'000.00		5'788'272.50	
	Saldo		5'184'549.65		8'410'000.00		5'788'272.50
4610	Verwaltungliegenschaften Sammelkonto	5'184'549.65		8'410'000.00		5'788'272.50	
	Saldo		5'184'549.65		8'410'000.00		5'788'272.50
5034	Sanierungen	5'184'549.65		8'410'000.00		5'788'272.50	

Schulgemeinde Küsnacht

Investitionsrechnung Finanzvermögen

Konto	Text	Rechnung 2008		Voranschlag 2008		Rechnung 2007	
		Ausgaben	Einnahmen	Ausgaben	Einnahmen	Ausgaben	Einnahmen
4	Schulgemeinde	222'477.00	222'477.00	750'000.00	750'000.00		
	Saldo						
46	Liegenschaften, Anlagen	222'477.00	222'477.00	750'000.00	750'000.00		
	Saldo						
465	Finanzliegenschaften	222'477.00	222'477.00	750'000.00	750'000.00		
	Saldo						
4650	Finanzliegenschaften Sammelkonto	222'477.00	222'477.00	750'000.00	750'000.00		
	Saldo						
7024	Sanierungen	222'477.00		750'000.00			

Schulgemeinde Küsnacht

Verzeichnis der Verpflichtungskredite: Verwaltungsvermögen

Konto	Text	Gesamtkredit		Objektstand		Abweichung		Rechnung 2008	
		Saldo	S/H	Saldo	S/H	Saldo	S/H	Ausgaben	Einnahmen
	Gesamttotal	22'384'163.00	S	17'359'469.30	S	-5'024'694.00		5'184'549.65	
	Saldo								5'184'549.65
46	Liegenschaften, Anlagen	22'384'163.00	S	17'359'469.30	S	-5'024'694.00		5'184'549.65	
	Saldo								5'184'549.65
461	Verwaltungsliegenschaften	22'384'163.00	S	17'359'469.30	S	-5'024'694.00		5'184'549.65	
	Saldo								5'184'549.65
4610	Verwaltungsliegenschaften Sammelkonto	22'384'163.00	S	17'359'469.30	S	-5'024'694.00		5'184'549.65	
	Saldo								5'184'549.65
4610.5034	Sanierungen	22'384'163.00	S	17'359'469.30	S	-5'024'694.00		5'184'549.65	
	Saldo								5'184'549.65
5034.41	Schulanlage Heslibach, Sanierung, Aus-/Neubau	19'452'000.00	S	16'561'232.55	S	-2'890'767.00		4'962'602.75	
5034.58	Kindergarten Bettlen, Fassaden/Fenstersanierung	126'404.00	S	126'404.00	S			126'404.00	
5034.59	Schulhaus Limberg, Betonsanierung	585'759.00	S	585'759.45	S			9'469.60	
5034.60	Schulhaus Limberg, Sanierung Küche/Heizung, Behebung Brandschutzmängel	2'220'000.00	S	86'073.30	S	-2'133'927.00		86'073.30	

Schulgemeinde Küsnacht

Verzeichnis der Verpflichtungskredite Finanzvermögen

Konto	Text	Gesamtkredit		Objektstand		S/H	Abweichung Saldo	Rechnung 2008	
		Saldo	S/H	Saldo	S/H			Ausgaben	Einnahmen
4650	Finanziegenschaften	720'000.00	S	222'477.00	S	-497'523.00	222'477.00		
	Sammelkonto								
	Saldo								222'477.00
4650.7024	Sanierungen	720'000.00	S	222'477.00	S	-497'523.00	222'477.00		
	Saldo								222'477.00
7024.8	Wohnhaus Boglerenstrasse 17, Aussenisolation	260'000.00	S	183'822.55	S	-76'177.00	183'822.55		
7024.9	Wohnhaus Weinmangasse 28/30, Aussensanierung	460'000.00	S	38'654.45	S	-421'346.00	38'654.45		

Schulgemeinde Küsnacht

Bilanz

Konto	Text	Rechnung 2008		Rechnung 2007	
		Aktiven	Passiven	Aktiven	Passiven
	Gesamttotal	36'934'613.51	36'934'613.51	36'744'059.93	36'744'059.93
1	Aktiven	36'934'613.51		36'744'059.93	
10	Finanzvermögen	12'074'613.51		9'866'059.93	
100	Flüssige Mittel				
101	Guthaben	4'771'677.21		2'799'138.68	
102	Anlagen	7'285'118.55		7'062'641.55	
103	Transitorische Aktiven	17'817.75		4'279.70	
11	Verwaltungsvermögen	24'860'000.00		26'878'000.00	
114	Sachgüter	24'815'000.00		26'833'000.00	
115	Darlehen und Beteiligungen	45'000.00		45'000.00	
116	Investitionsbeiträge				
2	Passiven		36'934'613.51		36'744'059.93
20	Fremdkapital		1'417'899.50		975'035.00
200	Laufende Verpflichtungen		1'413'719.25		975'035.00
204	Rückstellungen				
205	Transitorische Passiven		4'180.25		
21	Verrechnungen		22'263.10		23'081.60
218	Übrige Verrechnungskonten				
219	Abschluss Verrechnungen		22'263.10		23'081.60
23	Eigenkapital		35'494'450.91		35'745'943.33
239	Eigenkapital		35'494'450.91		35'745'943.33

