

Gemeinde Küsnacht ZH

**Politische Gemeinde
Pensionskasse
Schulgemeinde**

Rechnungen 2006

Inhaltsverzeichnis

Politische Gemeinde

Bemerkungen	6
Übersicht	12
Laufende Rechnung / Zusammenzug nach Sachgruppen	14
Laufende Rechnung / Zusammenzug nach Aufgabenbereichen	15
Investitionen im Verwaltungsvermögen / Zusammenzug nach Sachgruppen	16
Investitionen im Finanzvermögen / Zusammenzug nach Sachgruppen	17
Bilanz	17
Abschreibungstabelle	18
Sonderrechnungen – Legate, Stiftungen	20
Schlussabrechnung	22

Pensionskasse


Betriebsrechnung	24
Bilanz	25

Schulgemeinde

Bemerkungen	28
Übersicht	32
Laufende Rechnung / Zusammenzug nach Sachgruppen	34
Laufende Rechnung / Zusammenzug nach Aufgabenbereichen	35
Investitionen im Verwaltungsvermögen / Zusammenzug nach Sachgruppen	36
Investitionen im Finanzvermögen / Zusammenzug nach Sachgruppen	36
Bilanz	37
Abschreibungstabelle	37
Schlussabrechnung	38

Antrag der Gemeindebehörden	39
Mitteilung der Rechnungsprüfungskommission	39

In den vorliegenden Kurzberichten sind die wichtigsten Resultate der Rechnung 2006 zusammengefasst. Interessierte Stimmberechtigte können das vollständige Datenmaterial beim Informationsschalter, Eingangshalle Gemeindehaus, Telefon Nr. 044 / 913 11 11, e-mail: info@kuesnacht.ch, beziehen.



Gemeinde Küsnacht ZH



Politische Gemeinde

Bemerkungen zur Jahresrechnung

Politische Gemeinde

Das Wesentliche in Kürze

Die Jahresrechnung 2006 schliesst mit einem Aufwandüberschuss von 9,2 Millionen Franken, Nettoinvestitionen von 4,2 Millionen Franken und einem Bruttoüberschuss (Cashflow) von 1,6 Millionen Franken ab. Das Reinvermögen beträgt 137,3 Millionen Franken.

Wie schon mit dem Finanzplan 2006–2010 (erstellt im Sommer 2006) angekündigt, ist dieses Ergebnis rund 10,0 Millionen Franken besser als erwartet. Die Gründe sind – trotz grösserer Finanzausgleichszahlung – vor allem auf höhere Steuererträge und Entgelte zurückzuführen. Die Nettoinvestitionen im Verwaltungsvermögen sind 8,1 Millionen Franken tiefer als budgetiert. Es wurde einerseits weniger investiert und andererseits mehr Einnahmen erzielt.

Per 1. Januar 2006 mussten gemäss Weisung des Kantons die Liegenschaften des Finanzvermögens generell neu bewertet werden. Der Nettogewinn von 20,7 Millionen Franken wurde vorschriftsgemäss direkt dem Eigenkapitalkonto gutgeschrieben. Das Eigenkapital ist deshalb trotz des Aufwandüberschusses von 9,2 Millionen Franken um 11,5 Millionen Franken auf 140,7 Millionen gestiegen. Das Reinvermögen hat sich um 18,1 Millionen Franken erhöht; ohne Neubewertungsgewinn wäre es um 2,6 Millionen Franken gesunken.

Laufende Rechnung

Die Laufende Rechnung der Politischen Gemeinde schliesst bei Aufwendungen von Fr. 212'817'110.80*, davon Fr. 87'830'925.– Finanzausgleich, und Erträgen von Fr. 203'638'670.34* mit einem Aufwandüberschuss von Fr. 9'178'440.46 (Voranschlag = Aufwandüberschuss Fr. 18'986'700.–) ab. Die wesentlichsten Unterschiede zwischen Rechnungsergebnis 2006 und Voranschlag 2006 zeigen sich bei folgenden Positionen:

* Enthält 2006 Fr. 25'848'546.15 aus der alle 10 Jahre vom Kanton vorgeschriebenen Neubewertung des Grundeigentums Finanzvermögen.

Rechnung 2006 gegenüber

Voranschlag 2006
in Mio.Fr. in%

Aufwand

Personalaufwand	– 0,33	– 1,1
Sachaufwand	+ 0,12	+ 0,4
Passivzinsen	– 0,15	– 15,1
Abschreibungen	– 1,34	– 15,0
Finanzausgleich	+ 1,83	+ 2,1
Betriebs-/Defizitbeiträge	– 2,49	– 12,1
Einlagen Spezialfinanzierungen	+ 3,52	+ 100,0
Saldo Diverse inkl. Interne Umlagen	– 2,03	– 15,2

Minderaufwand – 0,87 – 0,5

Durchlaufende Beträge (Neubewertung) + 25,85

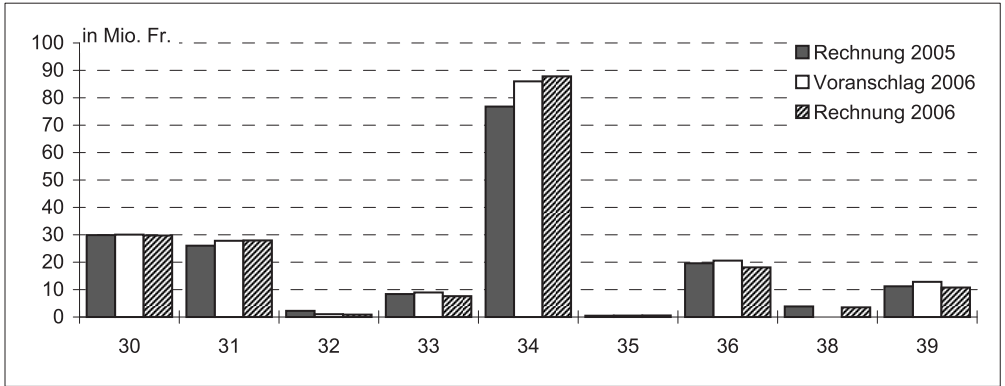
Ertrag

Steuern	+ 8,10	+ 8,3
Vermögenserträge	+ 0,52	+ 9,2
Entgelte	+ 1,71	+ 3,7
Rückerstattungen von Gemeinwesen	– 0,11	– 6,4
Beiträge mit Zweckbindungen	+ 0,55	+ 14,1
Entnahmen Spezialfinanzierungen	– 0,02	– 17,7
Saldo Diverse inkl. Interne Umlagen	– 1,82	+ 13,7

Mehrerertrag + 8,93 + 5,3

Durchlaufende Beträge (Neubewertung) + 25,85

Gesamtaufwand der Laufenden Rechnung unterteilt nach Sachgruppen



30	Personalaufwand	34	Anteile/Beiträge ohne Zweckbindung (Finanzausgleich)
31	Sachaufwand	35	Entschädigungen an andere Gemeinwesen
32	Passivzinsen	36	Betriebs- und Defizitbeiträge
33	Abschreibungen	38	Einlagen in Spezialfinanzierungen und Stiftungen
		39	Interne Verrechnungen

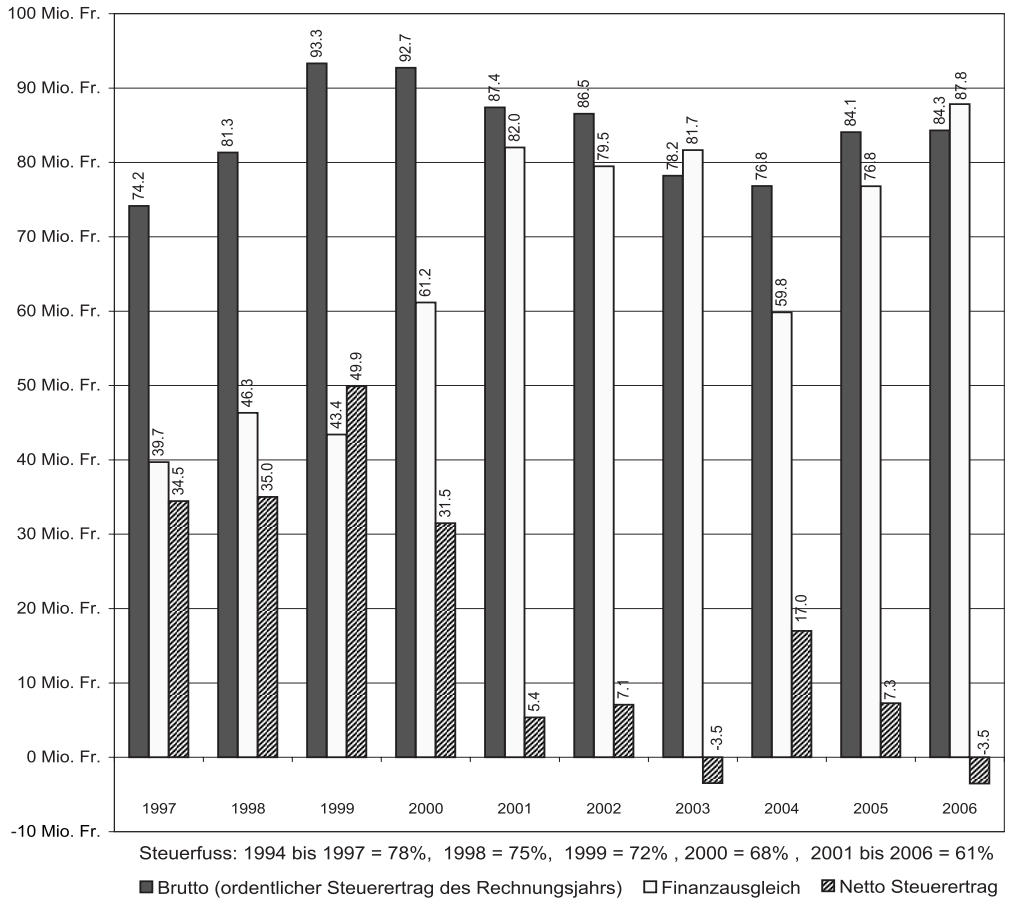
Die **Personalkosten** liegen leicht unter dem Voranschlag 2006. Im Budget wurde keine Personalkostensteigerung eingerechnet; tatsächlich wurden nur in Ausnahmefällen individuelle Anpassungen vorgenommen. Die **Sachaufwendungen** und **Passivzinsen** halten sich im Rahmen der veranschlagten Beträge. Weil weniger investiert wurde, fielen weniger **Abschreibungen** an.

Die Rechnung des Kantons für den **Finanzausgleich** belief sich auf **Fr. 87'830'925.-** (2005 Fr. 76'795'625.-); 1,83 Millionen Franken mehr als budgetiert.

Die **Betriebs-/Defizitbeiträge** haben sich um 2,49 Millionen Franken reduziert. Vor allem an die Spitäler, aber auch an wirtschaftlicher Hilfe, musste weniger geleistet werden. Die Gemeindebetriebe (Abwasserentsorgung, Elektrizitätsversorgung, Gasversorgung und Wasserversorgung) konnten rund 3,52 Millionen Franken an Betriebsgewinnen in ihre **Spezialfinanzierungskonti** (Ausgleichskonten für Gewinne und Verluste) einlegen.

Bei den **Steuern** ergeben sich gegenüber dem Budget 2006 Mehrerträge von rund 8,10 Millionen Franken. Zurückzuführen ist der Zuwachs auf höhere Quellensteuern, weniger Passive Steuerauscheidungen sowie mehr Nach- und Grundstückgewinnsteuern.

Effektiver Steuerertrag



Die Zunahme der **Vermögenserträge** ist auf mehr Wertschifternerträge als erwartet zurückzuführen. Die **Entgelte** liegen dank angestiegenen Rückerstattungen aller Art und höheren Eigenleistungen für Investitionen über den Voranschlagsbeträgen. Der Anstieg der **Beiträge mit Zweckbindung** beruht auf höheren Bundes- und Staatsbeiträgen sowie einer unerwarteten Zweckverbandsleistung.

Investitionsrechnung

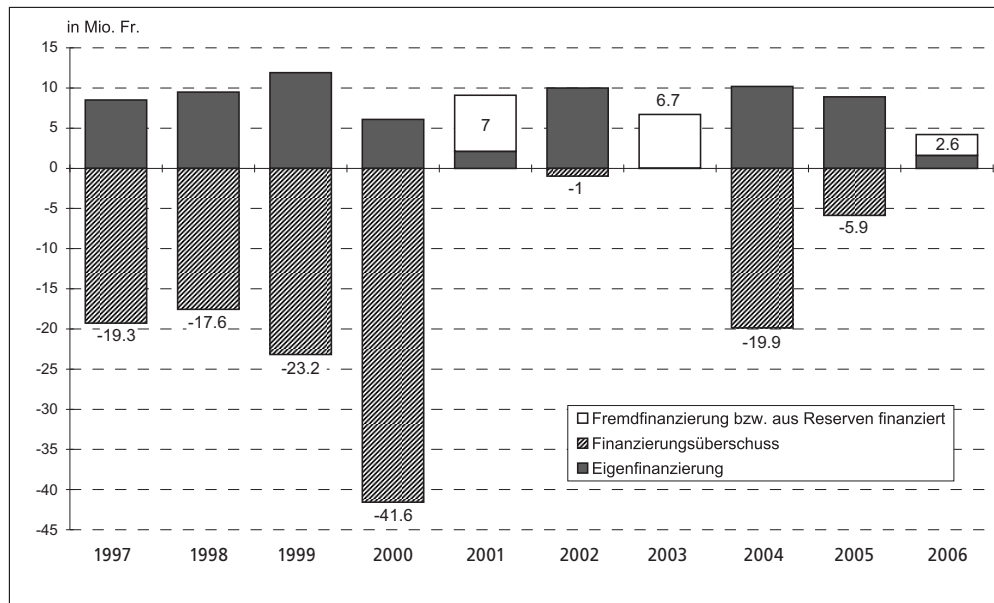
Die Investitionsrechnung zeigt Nettoinvestitionen im **Verwaltungsvermögen** von Fr. 4'204'155.90 (Budget Fr. 12'311'000.-). Die Minderausgaben sind vorwiegend auf Verzögerungen bei einigen grossen Vorhaben (u.a. Umbauprojekten, Strassengesamtsanierungen) zurückzuführen. Zudem hat eine Systemumstellung bei der Verrechnung von Anschlussgebühren zu bedeutend mehr Einnahmen als erwartet geführt. Die Nettoveränderungen (Wertzugänge) im **Finanzvermögen** belaufen sich auf Fr. 1'078'160.05. Für die Sanierungen von Finanzliegenschaften waren im Voranschlag Fr. 357'000.- berücksichtigt.

Cashflow, Selbstfinanzierungsgrad

Bei Aufwendungen von Fr. 212'817'110.80 abzüglich Abschreibungen von Fr. 7'367'905.90 und Einlagen in Spezialfinanzierungen von Fr. 3'520'249.18 = **Fr. 201'928'955.72** und Erträgen von Fr. 203'638'670.34 abzüglich Entnahmen aus Spezialfinanzierungen von Fr. 105'760.64 = **Fr. 203'532'909.70** ergibt sich ein **Bruttoüberschuss (Cashflow)** von **Fr. 1'603'953.98**. Dabei steht den Bruttoüberschüssen der gebührenfinanzierten Bereiche (Abwasser- und Abfallentsorgung, Elektrizitäts-, Gas- sowie Wasserversorgung und R/TV/Datennetz) von rund 6,5 Millionen Franken ein **negativer Bruttoüberschuss (Cashdrain)** der steuerfinanzierten Bereiche der Politischen Gemeinde von rund **4,9 Millionen Franken** gegenüber.

Der **Selbstfinanzierungsgrad**, errechnet aus dem Bruttoüberschuss (= Cashflow) von Fr. 1'603'953.98 im Verhältnis zu den Nettoinvestitionen von Fr. 4'204'155.90, beträgt **38,16%**.

Finanzierung der Nettoinvestitionen des Verwaltungsvermögens

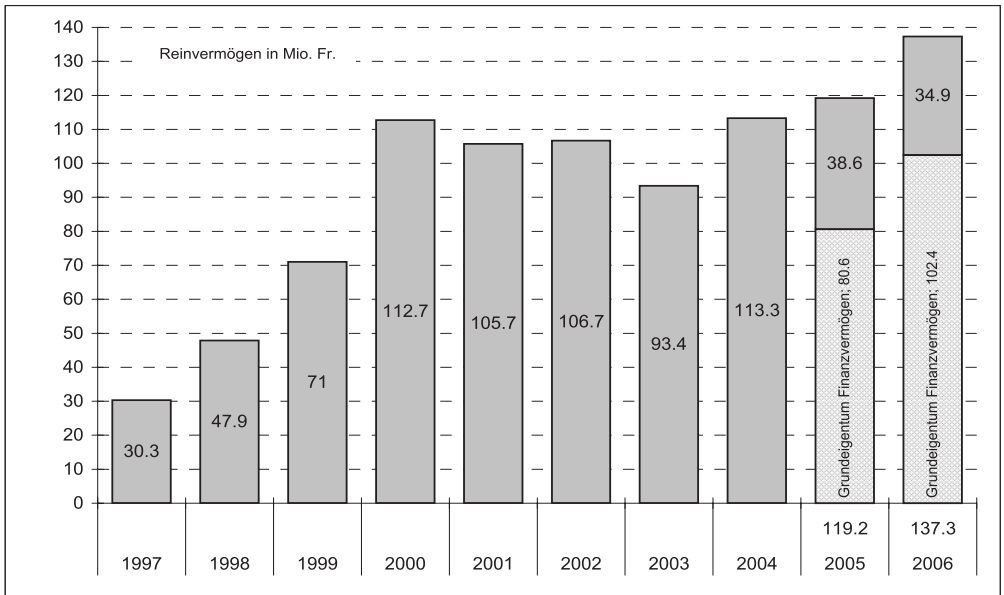


Bilanz

Das Eigenkapital beträgt per 31. Dezember 2006 Fr. 140'671'414.–. Auf den Spezialfinanzierungskonten sind ausgewiesen: Verpflichtungen gegenüber Abwasserentsorgung rund 1,4 Millionen Franken, Abfallentsorgung 1,2, Elektrizitätsversorgung 5,5, R/TV/Daten-netz 0,6, Gasversorgung 2,8, Wasserversorgung 3,4, Spezialfonds Ersatzabgaben für Schutzraumbauten 0,3 und Ersatzabgaben für Parkplätze 0,04 Millionen Franken. Das Finanzvermögen beträgt 174,4 Millionen Franken, davon 102,4 Millionen Franken Grundeigentum, das Fremdkapital 40,9 Millionen Franken. Vom Verwaltungsvermögen von 18,7 Millionen Franken bleiben in den nächsten Jahren noch rund 15,5 Millionen Franken abzuschreiben. Davon fallen rund 2,2 Millionen Franken auf die Gemeindebetriebe mit Spezialfinanzierungen.

Durch die vorgeschriebene Neubewertung der Liegenschaften des Finanzvermögens per 1. Januar 2006 wird trotz des negativen Rechnungsabschlusses 2006 per 31. Dezember 2006 ein gegenüber Ende 2005 um 18,1 Millionen Franken höheres **Reinvermögen** von rund 137,3 Millionen Franken ausgewiesen. Ohne die Neubewertung würde das Reinvermögen 116,6 Millionen Franken betragen.

Entwicklung Reinvermögen bzw. Nettoschuld



Das Reinvermögen ergibt sich aus dem Unterschied zwischen Finanzvermögen und Fremdkapital inklusive Verrechnungen.
Die Neubewertung des Grundeigentums des Finanzvermögens per 1.1.2006 ergab einen Nettogewinn von 20.7 Millionen Franken.

Sonderrechnungen – Legate, Stiftungen

Die Mittel der Legate und Stiftungen werden in der Bestandesrechnung unter den Sonderrechnungen ausgewiesen. Die Buchführung erfolgt direkt auf dem entsprechenden Bilanzkonto. Für 2006 stehen den Erträgen von insgesamt Fr. 168'908.85 Aufwendungen von Fr. 163'642.60 gegenüber. Die Kapitalien der Stiftungsgüter betragen per 31. Dezember 2006 total Fr. 3'978'717.50.

Politische Gemeinde Küsnacht

Übersicht	Rechnung 2006		Voranschlag 2006		Rechnung 2005	
	Soll	Haben	Soll	Haben	Soll	Haben
	Fr.	Fr.	Fr.	Fr.	Fr.	Fr.
1. LAUFENDE RECHNUNG						
Total Aufwand	212'817'110.80		187'842'700.00		178'485'959.25	
Total Ertrag ohne ordentliche Steuern Rechnungsjahr		119'321'282.94		84'615'000.00		98'958'480.65
Steuerertrag: 61%		84'317'387.40		84'241'000.00		84'069'729.55
Ertrags-/Aufwandüberschuss		9'178'440.46		18'986'700.00		4'542'250.95
	212'817'110.80	212'817'110.80	187'842'700.00	187'842'700.00	183'028'210.20	183'028'210.20
2. INVESTITIONSRECHNUNG						
a) Nettoinvestitionen						
Total Ausgaben	9'026'030.50		14'010'000.00		11'644'043.50	
Total Einnahmen		4'821'874.60		1'699'000.00		2'677'840.75
Nettoinvestitionen		4'204'155.90		12'311'000.00		8'966'202.75
	9'026'030.50	9'026'030.50	14'010'000.00	14'010'000.00	11'644'043.50	11'644'043.50
b) Finanzierung I						
Nettoinvestitionen	4'204'155.90		12'311'000.00		8'966'202.75	
Abschreibungen auf dem Verwaltungsvermögen		7'367'905.90		8'714'000.00		7'833'952.75
Entnahmen/Einlagen Spezialfinanzierungen	105'760.64	3'520'249.18	128'500.00	0.00	1'437'991.06	3'850'203.96
Aufwand-/Ertragsüberschuss der Laufenden Rechnung	9'178'440.46		18'986'700.00			4'542'250.95
Finanzierungsüberschuss/-fehlbetrag I		2'600'201.92		22'712'200.00		5'822'213.85
	13'488'357.00	13'488'357.00	31'426'200.00	31'426'200.00	16'226'407.66	16'226'407.66

Politische Gemeinde Küsnacht

Übersicht	Rechnung 2006				Voranschlag 2006				Rechnung 2005				
	Soll		Haben		Soll		Haben		Soll		Haben		
	Fr.		Fr.		Fr.		Fr.		Fr.		Fr.		
3. SACHWERTANLAGEN FINANZVERMÖGEN													
a) Nettoveränderungen													
Total Wertzugänge	1'116'860.05		38'700.00		357'000.00		0.00		235'646.10		0.00		
Total Wertabgänge			1'078'160.05				357'000.00				235'646.10		
Nettoveränderungen	1'116'860.05		1'116'860.05		357'000.00		357'000.00		235'646.10		235'646.10		
b) Finanzierung II													
Nettoveränderungen	1'078'160.05				357'000.00				235'646.10				
Finanzierungsfehlbetrag/-überschuss I	2'600'201.92				22'712'200.00				5'822'213.85				
Finanzierungsüberschuss/-fehlbetrag II			3'678'361.97				23'069'200.00		5'586'567.75				
	3'678'361.97		3'678'361.97		23'069'200.00		23'069'200.00		5'822'213.85		5'822'213.85		
4. BILANZ													
Finanzvermögen	174'425'475.72								187'381'821.78				
Verwaltschaftsvermögen	18'734'149.60								21'897'899.60				
Fremdkapital			40'912'237.59								65'033'724.63		
Verrrechnungen			-3'816'496.51								3'191'630.89		
Spezialfinanzierungen			15'392'470.24								11'904'181.70		
Eigenkapital per 1.106													129'150'184.16
Gewinn aus Neubewertung Liegen-													
schaften Finanzvermögen per 1.106													
Aufwandüberschuss 2006			-	9'178'440.46									
Eigenkapital per 31.12.06			140'671'414.00										
	193'159'625.32		193'159'625.32						209'279'721.38		209'279'721.38		

Politische Gemeinde Küsnacht

Laufende Rechnung / Zusammenzug nach Sachgruppen

Konto	Text	Rechnung 2006		Voranschlag 2006		Rechnung 2005	
		Aufwand	Ertrag	Aufwand	Ertrag	Aufwand	Ertrag
		212'817'110.80	212'817'110.80	187'842'700.00	187'842'700.00	183'028'210.20	183'028'210.20
Gesamttotal							
3 Aufwand		212'817'110.80		187'842'700.00		178'485'959.25	
30 Personalaufwand		29'730'756.59		30'063'200.00		29'885'711.01	
31 Sachaufwand		27'950'432.78		27'825'100.00		26'021'437.45	
32 Passivzinsen		872'519.63		1'028'000.00		2'247'624.65	
33 Abschreibungen		7'616'655.54		8'957'000.00		8'387'443.10	
34 Anteile und Beiträge ohne Zweckbindung		87'830'925.00		86'000'000.00		76'795'625.00	
35 Entschädigungen an andere Gemeinwesen		579'376.35		528'800.00		484'040.70	
36 Betriebs- und Defizitbeiträge		18'101'958.53		20'591'200.00		19'613'436.18	
37 Durchlaufende Beiträge		25'848'546.15					
38 Einlagen in Spezialfinanzierungen und Stiftungen		3'520'249.18				3'850'203.96	
39 Interne Verrechnungen		10'765'691.05		12'849'400.00		11'200'437.20	
4 Ertrag			203'638'670.34		168'856'000.00		183'028'210.20
40 Steuern			106'241'467.20		98'142'000.00		112'907'288.10
41 Erträge aus Regalien, Konzessionen			17'834.50		17'000.00		19'244.10
42 Vermögenserträge			6'226'008.48		5'701'300.00		6'359'287.69
43 Entgelte			47'652'309.32		45'945'100.00		45'334'360.65
44 Anteile und Beiträge ohne Zweckbindung			663'586.90		401'700.00		461'186.40
45 Rückstellungen von Gemeinwesen			1'619'202.90		1'729'200.00		1'663'792.70
46 Beiträge mit Zweckbindung			4'498'263.20		3'941'800.00		3'644'622.30
47 Durchlaufende Beiträge			25'848'546.15				
48 Entnahmen aus Spezialfinanzierungen und Stiftungen			105'760.64		128'500.00		1'437'991.06
49 Interne Verrechnungen			10'765'691.05		12'849'400.00		11'200'437.20

Politische Gemeinde Küsnacht

Laufende Rechnung / Zusammensetzung nach Sachgruppen

Konto	Text	Rechnung 2006		Voranschlag 2006		Rechnung 2005	
		Aufwand	Ertrag	Aufwand	Ertrag	Aufwand	Ertrag
9	Abschluss		9'178'440.46		18'986'700.00	4'542'250.95	
91	Ertrags-/Aufwandüberschuss		9'178'440.46		18'986'700.00	4'542'250.95	

Politische Gemeinde Küsnacht

Laufende Rechnung / Zusammensetzung nach Aufgabenbereichen

Konto	Text	Rechnung 2006		Voranschlag 2006		Rechnung 2005	
		Aufwand	Ertrag	Aufwand	Ertrag	Aufwand	Ertrag
	Gesamttotal	212'817'110.80	212'817'110.80	187'842'700.00	187'842'700.00	183'028'210.20	183'028'210.20
0	Behörden und allgemeine Verwaltung	8'502'202.73	3'413'172.05	8'971'200.00	3'269'200.00	8'961'619.36	3'313'527.65
1	Rechtsschutz und Sicherheit	4'432'550.44	1'768'308.20	4'560'000.00	1'598'800.00	4'404'271.40	1'618'655.45
3	Kultur und Freizeit	6'676'037.10	3'262'490.70	6'738'500.00	3'232'100.00	6'784'256.37	3'205'604.70
4	Gesundheit	10'109'739.10	6'388'042.90	11'676'900.00	6'224'000.00	12'655'662.05	6'273'405.35
5	Soziale Wohlfahrt	20'047'161.27	13'685'212.28	20'899'200.00	13'530'100.00	19'307'049.16	13'087'882.05
6	Verkehr	4'708'244.45	451'121.25	4'318'000.00	372'000.00	4'950'399.70	405'374.25
7	Umwelt und Raumordnung	11'114'973.88	9'700'085.68	11'173'500.00	9'734'000.00	11'910'544.45	10'149'819.20
8	Volkswirtschaft	20'616'759.52	21'556'453.87	19'372'200.00	20'052'400.00	19'176'571.34	19'581'812.59
9	Finanzen und Steuern	126'609'442.31	152'592'223.87	100'133'200.00	129'830'100.00	94'877'836.37	125'392'128.96

Politische Gemeinde Küsnacht

Investitionen im Verwaltungsvermögen / Zusammensetzung nach Sachgruppen

Konto	Text	Rechnung 2006		Voranschlag 2006		Rechnung 2005	
		Ausgaben	Einnahmen	Ausgaben	Einnahmen	Ausgaben	Einnahmen
	Gesamttotal	13'774'105.10	13'774'105.10	14'010'000.00	1'699'000.00	14'285'704.25	14'285'704.25
5	Ausgaben	13'774'105.10		14'010'000.00		14'285'704.25	
50	Sachgüter	7'710'843.65		11'491'000.00		10'772'065.00	
56	Investitionsbeiträge	910'607.90		2'319'000.00		601'829.60	
57	Durchlaufende Beiträge	73'800.00				36'180.00	
58	Übrige zu aktivierende Ausgaben	330'778.95		200'000.00		233'968.90	
59	Passivierungen	4'748'074.60				2'641'660.75	
6	Einnahmen		13'774'105.10		1'699'000.00		14'285'704.25
61	Nutzungsabgaben		2'503'147.60		1'000'000.00		1'434'126.50
62	Rückzahlung von Darlehen und Beteiligungen		165'750.00		166'000.00		165'750.00
63	Rückstellungen für Sachgüter		2'036'878.00		500'000.00		989'128.20
64	Rückzahlung von Investitionsbeiträgen		32'900.00		33'000.00		32'900.00
66	Beiträge mit Zweckbindung		9'399.00				19'756.05
67	Durchlaufende Beiträge		73'800.00				36'180.00
69	Aktivierungen		8'952'230.50				11'607'863.50

Politische Gemeinde Küsnacht

Investitionen im Finanzvermögen / Zusammensetzung nach Sachgruppen

Konto	Text	Rechnung 2006		Voranschlag 2006		Rechnung 2005	
		Ausgaben	Einnahmen	Ausgaben	Einnahmen	Ausgaben	Einnahmen
	Gesamttotal	1'116'860.05	1'116'860.05	357'000.00		235'646.10	235'646.10
7	Ausgaben für Sachwertanlagen	1'116'860.05		357'000.00		235'646.10	
70	Grundeigentum Finanzvermögen	1'078'160.05		357'000.00		235'646.10	
79	Übertragungen	38'700.00					
8	Einnahmen für Sachwertanlagen		1'116'860.05				235'646.10
80	Grundeigentum Finanzvermögen		38'700.00				
89	Übertragungen		1'078'160.05				235'646.10

Politische Gemeinde Küsnacht

Bilanz

Konto	Text	Rechnung 2006		Rechnung 2005	
		Aktiven	Passiven	Aktiven	Passiven
	Gesamttotal	193'159'625.32	193'159'625.32	209'279'721.38	209'279'721.38
1	Aktiven	193'159'625.32		209'279'721.38	
10	Finanzvermögen	174'425'475.72		187'381'821.78	
11	Verwaltungsvermögen	18'734'149.60		21'897'899.60	
2	Passiven		193'159'625.32		209'279'721.38
20	Fremdkapital		40'912'237.59		65'033'724.63
21	Verrechnungen		-3'816'496.51		3'191'630.89
22	Spezialfinanzierungen		15'392'470.24		11'904'181.70
23	Eigenkapital		140'671'414.00		129'150'184.16

Politische Gemeinde Küsnacht

Abschreibungstabelle Verwaltungsvermögen	Buchwert Anfang Rechnungsjahr		Netto- investitionen Rechnungsjahr		Buchwert vor Abschreibung		%		Abschreibungen		Buchwert Ende Rechnungsjahr			
	Fr.		Fr.		Fr.		%		ordentliche		zusätzliche		Fr.	
1.114001 Grundstücke	0.00		0.00		0.00		10		0.00		0.00		0.00	
1.114101 Tiefbauten	6'707'400.00		3'649'290.50		10'356'690.50		10		1'035'690.50		1'487'900.00		7'833'100.00	
1.114301 Hochbauten	1'848'000.00		387'896.15		2'235'896.15		10		223'896.15		200'000.00		1'812'000.00	
1.114601 Mobiliar	664'000.00		-9'025.55		654'974.45		20		131'974.45		166'000.00		357'000.00	
1.1147 Pflichtlagervorräte	7'049.60		0.00		7'049.60		--		0.00		0.00		7'049.60	
1.115501 Anteilscheine	198'600.00		0.00		198'600.00		--		0.00		0.00		198'600.00	
1.115502 Darlehen	3'210'250.00		-165'750.00		3'044'500.00		--		0.00		0.00		3'044'500.00	
1.115503 Verfallende Darlehen	1'033'000.00		0.00		1'033'000.00		10		104'000.00		0.00		929'000.00	
1.116201 Beiträge an Zweckverbände	592'000.00		48'701.50		640'701.50		10		64'701.50		100'000.00		476'000.00	
1.1165 Beiträge an Private	1'556'000.00		767'844.80		2'323'844.80		10		232'844.80		200'000.00		1'891'000.00	
1.1171 Planungsausgaben	0.00		330'778.95		330'778.95		10		33'778.95		297'000.00		0.00	
Abwasserentsorgung														
1.114107 Tiefbauten	2'052'000.00		-386'532.90		1'665'467.10		10		167'467.10		972'400.00		525'600.00	
1.116203 Beiträge an Zweckverbände	0.00		40'780.50		40'780.50		10		4'780.50		36'000.00		0.00	
Abfallentsorgung														
1.114605 Mobiliar	0.00		0.00		0.00		20		0.00		0.00		0.00	
1.116204 Beiträge an Zweckverbände	0.00		0.00		0.00		10		0.00		0.00		0.00	
Elektrizitätsversorgung														
1.114102 Tiefbauten	238'600.00		-238'600.00		0.00		10		0.00		0.00		0.00	
1.114302 Hochbauten	84'000.00		-84'000.00		0.00		10		0.00		0.00		0.00	
1.114602 Mobiliar	383'000.00		-366'497.60		16'502.40		20		3'502.40		13'000.00		0.00	

Politische Gemeinde Küsnacht

Abschreibungstabelle Verwaltungsvermögen	Buchwert Anfang Rechnungsjahr		Netto- investitionen Rechnungsjahr	Buchwert vor Abschreibung		%	Abschreibungen		Buchwert Ende Rechnungsjahr
	Fr.			Fr.			ordentliche	zusätzliche	
Gasversorgung									
1.114104 Tiefbauten	218'600.00		334'782.25	553'382.25	10	55'382.25	244'200.00	253'800.00	
1.114604 Mobilier	22'000.00		0.00	22'000.00	20	5'000.00	17'000.00	0.00	
Wasserversorgung									
1.114105 Tiefbauten	1'202'700.00		-563'884.50	638'815.50	10	64'815.50	221'900.00	352'100.00	
1.114603 Mobilier	48'000.00		0.00	48'000.00	20	10'000.00	38'000.00	0.00	
1.116202 Beiträge an Zweckverbände	1'391'000.00		20'381.10	1'411'381.10	10	141'381.10	500'000.00	770'000.00	
R/TV/Datennetz									
1.114103 Tiefbauten	441'700.00		437'990.70	879'690.70	10	88'690.70	506'600.00	284'400.00	
Total Abschreibungen 2006	21'897'899.60		4'204'155.90	26'102'055.50		2'367'905.90	5'000'000.00	18'734'149.60	
						7'367'905.90			


Politische Gemeinde Küsnacht

Sonderrechnungen – Legate, Stiftungen		Bestand Anfang Rechnungsjahr	Ertrag	Aufwand	Bestand Ende Rech- nungsjahr
Konto	Bezeichnung	Fr.	Fr.	Fr.	Fr.
1.203301	Spendenfonds für Heiminsassen	1'310'828.85	49'456.10	32'682.80	1'327'602.15
1.203302	Frieda-Hochstrasser-Fonds	90'070.25	3'377.65	0.00	93'447.90
1.203303	P. & F. Caspar-Weber-Fonds	197'710.80	7'414.15	0.00	205'124.95
1.203311	Robert-Leuthold-Fonds	876'918.10	32'884.45	42'107.00	867'695.55
1.203312	Spendenfonds für das Alterswohnheim Wangensbach	42'618.10	1'598.20	507.10	43'709.20
1.203321	Spendenfonds für das Alterswohnheim Tägerhalde	112'518.45	17'184.90	14'890.00	114'813.35
1.203341	Spendenfonds für die Kinderkrippe	5'220.15	195.75	0.00	5'415.90
1.203361	Stipendienfonds	250'954.35	7'985.80	9'900.00	249'040.15
1.203362	Louise-Gysler-Stipendienfonds	433'585.60	16'259.45	0.00	449'845.05
1.203363	Kaspar-Fenner-Stipendienfonds	127'165.70	4'768.70	0.00	131'934.40
1.203371	Fonds für wohltätige und gemeinnützige Zwecke	525'860.90	27'783.70	63'555.70	490'088.90
1.203391	Arbeitslosenfonds	0.00	0.00	0.00	0.00
	Gesamttotal 2006	3'973'451.25	168'908.85	163'642.60	3'978'717.50
	Die Kapitalien sind bei der Politischen Gemeinde angelegt und werden zu 3,75 % verzinst.				

Politische Gemeinde Küsnacht	
Sonderrechnungen – Legate, Stiftungen	
Zweckbestimmungen	
1.203301	Ausrichtung von Unterstützungsbeiträgen an bedürftige Insassen in Küsnachter Heimen.
1.203302	Der Fonds wurde zu Gunsten des Pflegeheimes Küsnacht errichtet. Kapital und Zinsertrag dürfen nicht zur Deckung von Betriebsdefiziten, sondern nur für gemeinnützige, soziale Zwecke für protestantische Pflegeheime verwendet werden.
1.203303	Unterstützung von minderbemittelten Patienten des Pflegeheimes am See, die Küsnachter Bürger sind. Bei Zinsüberschüssen können auch Bedürftige in andern Heimen der Gemeinde Küsnacht unterstützt werden.
1.203311	Beiträge zu Gunsten von Einrichtungen und Organisationen im Dienst von Betagten in der Gemeinde Küsnacht und zur Förderung von Bestrebungen im Interesse der älteren Bevölkerung.
1.203312	Beiträge an ausserordentliche Aufwendungen.
1.203321	Beiträge an ausserordentliche Aufwendungen.
1.203341	Beiträge an ausserordentliche Aufwendungen.
1.203361	Ausrichtung von Stipendien und Darlehen an wenig bemittelte, begabte und fleissige Jugendliche zur Erlernung eines Berufes, zum Studium oder zur Aus- und Weiterbildung in Schulen und Kursen im In- und Ausland.
1.203362	Aus Kapital und Zins dieses Fonds können Stipendien ausgerichtet werden an wenig bemittelte, begabte und fleissige reformierte Jugendliche zur Erlernung von manuellen oder kaufmännischen Berufen sowie zur Aus- und Weiterbildung in Schulen und Kursen im In- und Ausland.
1.203363	Aus dem Fonds können Stipendien ausgerichtet werden an wenig bemittelte Personen zur Erlernung eines Berufes, zum Studium oder zur Aus- und Weiterbildung. Das Fondskapital darf nicht unter Fr. 50'000.00 sinken.
1.203371	Ausrichtung von Beiträgen für gemeinnützige und wohltätige Zwecke.
1.203391	Zu Gunsten der Arbeitslosenkasse der Gemeinde Küsnacht zur freien Verfügung für Härtefälle.

Schlussabrechnung

Bogleren-/Zumikerstrasse, Korrektur der Einmündung	Rechnungsergebnis	
	Fr.	Fr.
Kredit:		
Fr. 75'000.00 Gemeindeversammlungsbeschluss vom 13. Dezember 1999		
Bauausgaben		
1. Bauarbeiten	0.00	
2. Nebenarbeiten	0.00	
3. Technische Arbeiten	9'142.55	
Baueinnahmen		
Keine		0.00
Total	9'142.55	0.00
Netto-Bauausgaben		9'142.55
Kredit		75'000.00
Minderausgaben		65'857.45
	Ausgaben	Einnahmen
	Fr.	Fr.
Es sind enthalten:		
In der Investitionsrechnung 2006	9'142.55	
	9'142.55	0.00
Begründung der Minderausgaben:		
Projekt wurde an der Gemeindeversammlung vom 19. Juni 2006 gestrichen.		



Gemeinde Küssnacht ZH

Pensionskasse


Sonderrechnung Pensionskasse Küssnacht

Betriebsrechnung nach Swiss GAAP FER 26

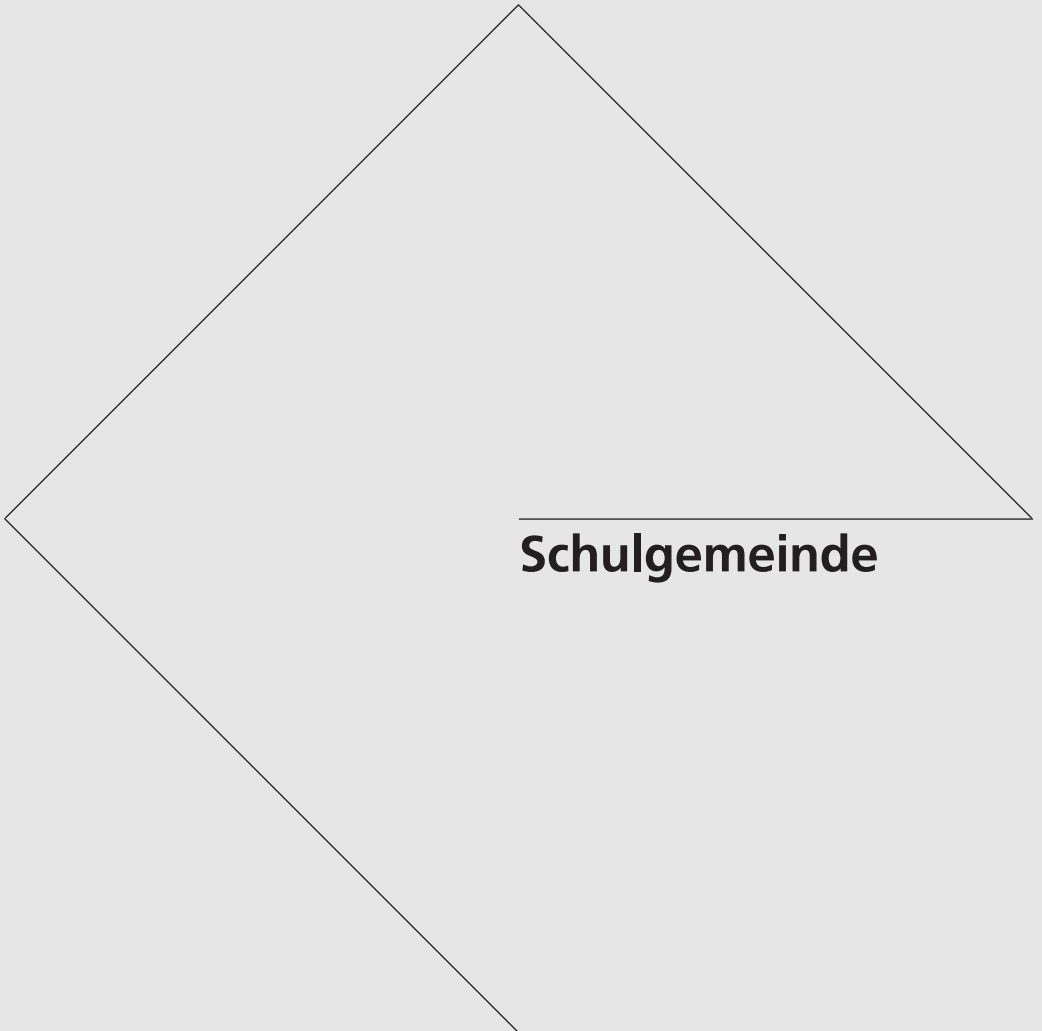
Betriebsrechnung	2006	2005
400 Jährliche Beiträge	Fr. 4 681 098.85	Fr. 4 766 329.75
402 Freiwillige Einlagen	Fr. 435 158.95	Fr. 46 200.—
420 Freizügigkeitsübertritte	Fr. 2 363 441.65	Fr. 1 644 782.75
+ Zufluss aus Beiträgen und Eintrittsleistungen	Fr. 7 479 699.45	Fr. 6 457 312.50
300 Altersleistungen	Fr. - 5 127 519.75	Fr. - 4 490 364.45
301 Hinterlassenleistungen	Fr. - 676 079.—	Fr. - 636 085.—
302 Invalidentleistungen	Fr. - 287 312.—	Fr. - 335 211.—
309 Übrige reglementarische Leistungen	Fr. - 118 980.—	Fr. - 64 750.—
320 Freizügigkeitsübertritte	Fr. - 1 637 322.20	Fr. - 1 403 580.75
322 Sperrkonten	Fr. - 1 704 547.—	Fr. - 134 268.55
323 Barauszahlungen	Fr. - 5 400.15	Fr. - 253 520.15
309 Vorbezüge WEF/Scheidung	Fr. - 544 641.70	Fr. - 330 627.45
- Abfluss für Leistungen und Vorbezüge	Fr. - 10 101 801.80	Fr. - 7 648 407.35
441 Auflösung Deckungskapital für Rentner	Fr. 5 760 924.30	Fr. 5 486 821.15
341 Deckungskapital Rentner	Fr. - 6 926 274.—	Fr. - 3 810 473.35
442 Auflösung Rückstellung Deckungskapitalanpassung	Fr. 0.—	Fr. 885 624.05
342 Bildung Rückstellung für Deckungskapital	Fr. - 2 364 043.80	Fr. 0.—
450 Sparguthaben	Fr. 11 310 894.50	Fr. 6 040 167.25
350 Sparguthaben	Fr. - 6 726 898.50	Fr. - 5 913 031.10
351 Sparen 60	Fr. - 187 222.10	Fr. 0.—
330 Zinsaufwand für Fremdkapital	Fr. - 8 393.10	Fr. - 3 599.45
331 Verzinsung des Vorsorgekapitals	Fr. - 2 523 452.95	Fr. - 2 187 005.30
332 Verzinsung des Deckungskapitals Rentner	Fr. - 2 389 310.35	Fr. - 2 320 668.20
480 Zweckbestimmte Fonds Auflösung	Fr. 2 908 221.85	Fr. 967 823.50
380 Zweckbestimmte Fonds Einlage	Fr. - 6 562 321.85	Fr. - 1 311 389.10
460 Versicherungsleistung	Fr. 51 256.30	Fr. 60 050.90
463 Überschuss-/Gewinnanteile	Fr. 2 501.20	Fr. 2 972.30
362 Sicherheitsfonds	Fr. - 49 982.60	Fr. - 58 251.70
- Auflösung/Bildung Vorsorgeteil	Fr. - 7 704 101.10	Fr. - 2 160 959.05
= Netto-Ergebnis aus dem Versicherungsteil	Fr. - 10 326 203.45	Fr. - 3 352 053.90
430 Zinserträge	Fr. 2 407 506.22	Fr. 2 233 610.70
431 Liegenschaftenerträge inkl. Immobilienfonds	Fr. 768 789.25	Fr. 1 098 276.75
432 Erträge aus Aktien und Beteiligungen	Fr. 1 135 027.03	Fr. 1 178 182.29
491 Kurs- und Währungsgewinne	Fr. 13 424 706.51	Fr. 17 321 599.51
391 Kurs- und Währungsverluste	Fr. - 3 331 048.02	Fr. - 708 052.27
392 Vermögensverwaltung	Fr. - 279 894.15	Fr. - 281 200.15
398 Liegenschaftenaufwand	Fr. - 28 649.20	Fr. - 41 727.15
+ Netto-Ergebnis aus Vermögensverwaltung	Fr. 14 096 437.64	Fr. 20 800 689.68
390 Verwaltungsaufwand	Fr. - 236 599.13	Fr. - 239 160.77
= Ertragsüberschuss vor Bildung WS-Reserve	Fr. 3 533 635.06	Fr. 17 209 475.01
394 Einlage in die Schwankungsreserve	Fr. - 1 549 101.60	Fr. - 13 845 650.—
= Ertragsüberschuss	Fr. 1 984 533.46	Fr. 3 363 825.01

Sonderrechnung Pensionskasse Künsnacht

Bilanz		Rechnung 2006		Rechnung 2005	
Konto	Text	Aktiven	Passiven	Aktiven	Passiven
	Gesamttotal	176'796'044.62	176'796'044.62	166'112'585.26	166'112'585.26
1	Aktiven	176'796'044.62		166'112'585.26	
10	Kasse, Postcheck, Bankguthaben	11'878'632.17		9'447'992.96	
11	Guthaben, Darlehen	895'920.39		899'154.41	
12	Aktive Rechnungsabgrenzungen	1'172'493.14		1'128'707.09	
13	Anleiensobligationen und ähnliche Anlagen	61'968'445.78		58'491'188.67	
15	Kontokorrente, Darlehen beim Arbeitgeber	2'090'597.32		5'271'200.27	
16	Liegenschaften inkl. Beteiligungen Immobilienfonds	32'186'748.79		25'244'062.08	
17	Aktien und ähnliche Wertschriften oder Beteiligungen	66'390'807.23		65'380'476.13	
19	Rückkaufswerte aus Versicherungsverträgen	212'399.80		249'803.65	
2	Passiven		176'796'044.62		166'112'585.26
20	Kurzfristige Schulden		782'716.25		873'935.60
22	Passive Rechnungsabgrenzungen		13'131.90		14'361.80
23	Rückstellungen				
24	Deckungskapital		65'993'300.00		59'810'900.00
25	Sparkapital		73'633'111.55		75'926'238.00
26	Rückkaufswerte aus Versicherungsverträgen				
28	Übriges Kapital		10'738'358.47		5'400'825.01
29	Passive Berichtigungsposten		25'635'426.45		24'086'324.85



Gemeinde Küssnacht ZH



Schulgemeinde

Bemerkungen zur Jahresrechnung

Schulgemeinde

Laufende Rechnung

2006 wurden die Finanzliegenschaften der Schulgemeinde neu bewertet. Daraus resultieren durchlaufende Beiträge von Fr. 1 485 686.65. Bei den Erläuterungen der Rechnung 2006 werden diese nicht berücksichtigt, um beim Vergleich mit dem Budget 2006 und der Rechnung 2005 aussagekräftige Zahlen zu erhalten.

Die Laufende Rechnung schliesst bei Aufwendungen von Fr. 31 530 589.83 und Erträgen von Fr. 30 182 491.60 mit einem Aufwandüberschuss von Fr. 1 348 098.23 (Voranschlag: Fr. 3 324 100.00 Aufwandüberschuss) ab. Die Unterschiede zwischen Rechnungsergebnis 2006 und Voranschlag 2006 bzw. zwischen Rechnung 2006 und Rechnung 2005 zeigen sich wie folgt:

Aufwand 2006 gegenüber	Budget 2006		Rechnung 2005	
	in 1'000 Fr.	in %	in 1'000 Fr.	in %
Personalaufwand	- 353.9	- 3.5	+ 117.1	+ 1.2
Sachaufwand	- 491.0	- 9.7	- 161.2	- 3.4
Passivzinsen	+ 11.8	+ 71.6	- 23.3	- 45.1
Abschreibungen	- 33.5	- 0.5	+ 933.8	+ 16.6
Entschädigungen an Gemeinwesen	- 24.9	- 0.4	- 41.2	- 0.6
Betriebs- und Defizitbeiträge	- 44.9	- 1.8	+ 73.7	+ 3.1
Interne Verrechnungen	- 1.2	- 0.5	+ 88.0	+ 50.1
Abweichung Aufwand	- 937.6	- 3.0	+ 986.9	+ 3.4

Durchlaufende Beiträge (Neubewertung Finanzliegenschaften)	+ 1'485.6	+ 1'485.6
---	-----------	-----------

Ertrag 2006 gegenüber	Budget 2006		Rechnung 2005	
	in 1'000 Fr.	in %	in 1'000 Fr.	in %
Steuern	+ 1'045.4	+ 4.4	- 3'143.4	- 11.3
Vermögenserträge	+ 105.1	+ 11.0	+ 156.3	+ 17.3
Entgelte	+ 237.9	+ 20.0	+ 265.9	+ 22.9
Rückerstattungen von Gemeinwesen	- 130.3	- 11.0	- 238.7	- 18.5
Beiträge mit Zweckbindung	- 218.5	- 38.7	- 44.3	- 11.4
Interne Verrechnungen	- 1.2	- 0.5	+ 88.0	+ 50.1
Abweichung Ertrag	+ 1'038.4	+ 3.7	- 2'916.2	- 9.2

Durchlaufende Beiträge (Neubewertung Finanzliegenschaften)	+ 1'485.6	+ 1'485.6
---	-----------	-----------

Der Gesamtaufwand liegt mit einer Abweichung von Fr. 937'596.82 unter dem budgetierten Wert. Es wurde also weniger ausgegeben als geplant, teilweise wurden die vorhandenen Mittel sparsamer eingesetzt. Beim Personalaufwand ist dies vor allem damit zu begründen, dass hochverdienende ältere Lehrpersonen ausgetreten sind und neue, jüngere nachgerückt. Beim Sachaufwand mussten verschiedene geplante Ausgaben nicht getätigt werden, wie beispielsweise eine neue Telefonanlage für das Schulsekretariat. Auch wurde auf externe Beratung in verschiedenen Fällen verzichtet, wodurch das Konto Dienstleistungen Dritter weniger benutzt werden musste. Im Weiteren erforderte die Schulentwicklung weniger Aufwendungen.

Gegenüber dem Voranschlag resultiert gesamthaft ein Mehrertrag von Fr. 1'038'404.95, der vor allem auf höhere Steuereinnahmen zurückzuführen ist.

Trotz geringerem Aufwand und höherem Ertrag als budgetiert, besteht ein Aufwandüberschuss von rund Fr. 1'348'100.00. Weder der bewusste Umgang mit den vorhandenen Mitteln und die daraus resultierenden Einsparungen von über Fr. 900'000.00 noch die Mehreinnahmen von über Fr. 1'000'000.00 konnten den budgetierten Fehlbetrag von ursprünglich Fr. 3'324'100.00 voll kompensieren. Der Aufwandüberschuss der Laufenden Rechnung von Fr. 1'348'098.23 wird aufgrund der Vorschriften dem Eigenkapital belastet.

Die Laufende Rechnung wurde mit ordentlichen Abschreibungen von Fr. 3'496'826.35 (Voranschlag Fr. 3'543'000.00) und mit den budgetierten zusätzlichen Abschreibungen von Fr. 3'000'000.00 belastet: Die Abschreibungen auf dem Verwaltungsvermögen betragen somit zusammen Fr. 6'496'826.35. Die geringe Schwankung bei den ordentlichen Abschreibungen gegenüber dem Voranschlag entspricht den eingegangenen Rechnungen zum Zeitpunkt der Rechnungslegung. Die Bauarbeiten gehen im geplanten Rahmen voran.

Investitionsrechnung im Vergleich zum Budget

	Rechnung	Budget
Total Verwaltungsvermögen	Fr. 5'424'826.35	Fr. 6'000'000.00
Total Finanzvermögen	Fr. 186'621.55	Fr. 0.00
Total Finanz- und Verwaltungsvermögen	Fr. 5'611'447.90	Fr. 6'000'000.00

Bei einem Mieterwechsel in einem Wohnhaus der Schulgemeinde wurde es als sinnvoll erachtet, nicht nur die betroffene Wohnung, sondern auch die Nasszellen und Küchen im ganzen Haus instand zu stellen. Daher die unvorhergesehene Ausgabe im Bereich der Finanzliegenschaften.

Cashflow, Selbstfinanzierungsgrad

Bei Aufwendungen von Fr. 31 530 589.83 und Erträgen von Fr. 30 182 491.60 entsteht ein Ausgabenüberschuss von Fr. 1 348 098.23. Dieser Betrag, zusammen mit den Abschreibungen auf dem Verwaltungsvermögen von 6 496 826.35, ergibt den Cashflow von Fr. 5 148 728.12 (Vorjahr Fr. 8 060 379.10).

Bei einem Selbstfinanzierungsgrad (Cashflow im Verhältnis zu den Nettoinvestitionen) von 94.9% konnten die Nettoinvestitionen somit in der laufenden Rechnungsperiode fast vollständig aus eigenen Mitteln finanziert werden.

Bilanz

Das Eigenkapital beträgt per 31. Dezember 2006 Fr. 36 375 924.47 (Vorjahr Fr. 37 881 972.00).

Vom Verwaltungsvermögen bleiben in den nächsten Jahren Fr. 28 471 000.00 abzuschreiben (Vorjahr: Fr. 29 543 000.00).

Das Reinvermögen (Finanzvermögen abzüglich Fremdkapital/Verrechnungen) sinkt auf Fr. 7 859 924.47 (Ende 2005: Fr. 8 293 972.00).

Schulgemeinde Küsnacht

Übersicht	Rechnung 2006		Voranschlag 2006		Rechnung 2005	
	Soll	Haben	Soll	Haben	Soll	Haben
	Fr.	Fr.	Fr.	Fr.	Fr.	Fr.
1. LAUFENDE RECHNUNG						
Total Aufwand	31'530'589.83		30'982'500.00	5'562'400.00	29'057'926.80	9'568'077.35
Total Ertrag ohne ordentliche Steuern Rechnungsjahr		8'072'673.50		22'096'000.00		22'044'914.75
Steuerertrag: 16%		22'109'818.10		3'324'100.00		
Ertrags-/Aufwandüberschuss		1'348'098.23		2'555'065.30		
	31'530'589.83	31'530'589.83	30'982'500.00	30'982'500.00	31'612'992.10	31'612'992.10
2. INVESTITIONSRECHNUNG						
a) Nettoinvestitionen						
Total Ausgaben	5'424'826.35		6'000'000.00		10'016'313.80	
Total Einnahmen		0.00		0.00		0.00
Nettoinvestitionen		5'424'826.35		6'000'000.00		10'016'313.80
	5'424'826.35	5'424'826.35	6'000'000.00	6'000'000.00	10'016'313.80	10'016'313.80
b) Finanzierung I						
Nettoinvestitionen	5'424'826.35		6'000'000.00		10'016'313.80	
Abschreibungen auf dem Verwaltungsvermögen		6'496'826.35		6'543'000.00		5'505'313.80
Entnahme aus Vorfinanzierungskonten	0.00		0.00		0.00	
Aufwand-/Ertragsüberschuss der Laufenden Rechnung	1'348'098.23		3'324'100.00			2'555'065.30
Finanzierungsüberschuss/-fehlbetrag I		276'098.23		2'781'100.00		1'955'934.70
	6'772'924.58	6'772'924.58	9'324'100.00	9'324'100.00	10'016'313.80	10'016'313.80

Schulgemeinde Küsnacht

Übersicht	Rechnung 2006		Voranschlag 2006		Rechnung 2005	
	Soll	Haben	Soll	Haben	Soll	Haben
	Fr.	Fr.	Fr.	Fr.	Fr.	Fr.
3. SACHWERTANLAGEN FINANZVERMÖGEN						
a) Nettoveränderungen						
Total Wertzugänge	186'621.55	0.00	0.00	0.00	4'632.40	0.00
Total Wertabgänge		186'621.55		0.00		4'632.40
Nettoveränderungen	186'621.55	186'621.55	0.00	0.00	4'632.40	4'632.40
b) Finanzierung II						
Nettoveränderungen	186'621.55		0.00		4'632.40	
Finanzierungsfehlbetrag/-überschuss I	276'098.23		2'781'100.00		1'955'934.70	
Finanzierungsüberschuss/-fehlbetrag II	462'719.78	462'719.78	2'781'100.00	2'781'100.00	1'960'567.10	1'960'567.10
	462'719.78	462'719.78	2'781'100.00	2'781'100.00	1'960'567.10	1'960'567.10
4. BILANZ						
Finanzvermögen	9'360'503.42				10'060'846.20	
Verwaltungsvermögen	28'516'000.00				29'588'000.00	
Fremdkapital		1'479'851.10				1'744'983.20
Verrechnungen		20'727.85				21'891.00
Spezialfinanzierungen		0.00				0.00
Eigenkapital per 1.1.06	Fr. 37'881'972.00					37'881'972.00
Verlust aus Neubewertung Liegen-	- Fr. 157'949.30					
schaften Finanzvermögen per 1.1.06	- Fr. 1'348'098.23					
Aufwandüberschuss 2006	Fr. 36'375'924.47	36'375'924.47				
Eigenkapital per 31.12.06						
	37'876'503.42	37'876'503.42			39'648'846.20	39'648'846.20

Schulgemeinde Küsnacht

Laufende Rechnung / Zusammenzug nach Sachgruppen

Konto	Text	Rechnung 2006		Voranschlag 2006		Rechnung 2005	
		Aufwand	Ertrag	Aufwand	Ertrag	Aufwand	Ertrag
	Gesamttotal	31'530'589.83	31'530'589.83	30'982'500.00	30'982'500.00	31'612'992.10	31'612'992.10
3	Aufwand	31'530'589.83		30'982'500.00		29'057'926.80	
30	Personalaufwand	9'683'177.90		10'037'100.00		9'566'043.70	
31	Sachaufwand	4'562'267.27		5'053'300.00		4'723'444.80	
32	Passivzinsen	28'320.23		16'500.00		51'631.45	
33	Abschreibungen	6'552'514.53		6'586'000.00		5'618'678.70	
35	Entschädigungen an andere Gemeinwesen	6'533'129.75		6'558'000.00		6'574'314.10	
36	Betriebs- und Defizitbeiträge	2'421'719.65		2'466'600.00		2'348'080.65	
37	Durchlaufende Beiträge	1'485'686.65					
39	Interne Verrechnungen	263'773.85		265'000.00		175'733.40	
4	Ertrag		30'182'491.60		27'658'400.00		31'612'992.10
40	Steuern		24'544'459.75		23'499'000.00		27'687'874.55
42	Vermögenserträge		1'060'918.70		955'800.00		904'655.75
43	Entgelte		1'428'717.50		1'190'800.00		1'162'789.80
45	Rückstellungen von Gemeinwesen		1'053'258.00		1'183'600.00		1'291'985.60
46	Beiträge mit Zweckbindung		345'677.15		564'200.00		389'953.00
47	Durchlaufende Beiträge		1'485'686.65				
49	Interne Verrechnungen		263'773.85		265'000.00		175'733.40
9	Abschluss		1'348'098.23		3'324'100.00		2'555'065.30
91	Ertrags- /Aufwandüberschuss		1'348'098.23		3'324'100.00		2'555'065.30

Schulgemeinde Küsnacht

Laufende Rechnung / Zusammenzug nach Aufgabenbereichen

Konto	Text	Rechnung 2006		Voranschlag 2006		Rechnung 2005	
		Aufwand	Ertrag	Aufwand	Ertrag	Aufwand	Ertrag
	Gesamttotal	31'530'589.83	31'530'589.83	30'982'500.00	30'982'500.00	31'612'992.10	31'612'992.10
2	Bildung	22'380'861.57	3'406'679.05	23'203'400.00	3'339'000.00	22'086'584.30	3'104'149.10
3	Kultur und Freizeit	248'970.30	131'106.30	287'100.00	136'300.00	321'346.55	135'802.30
4	Gesundheit	153'525.40	48'962.05	220'700.00	80'000.00	172'702.15	66'034.20
5	Soziale Wohlfahrt	17'165.90		34'000.00		225'543.30	118'718.10
9	Finanzen und Steuern	8'730'066.66	27'943'842.43	7'237'300.00	27'427'200.00	8'806'815.80	28'188'288.40

Schulgemeinde Küsnacht							
Investitionen im Verwaltungsvermögen / Zusammensetzung nach Sachgruppen							
Konto	Text	Rechnung 2006		Voranschlag 2006		Rechnung 2005	
		Ausgaben	Einnahmen	Ausgaben	Einnahmen	Ausgaben	Einnahmen
	Gesamttotal	5'424'826.35	5'424'826.35	6'000'000.00		10'016'313.80	10'016'313.80
5	Ausgaben	5'424'826.35		6'000'000.00		10'016'313.80	
50	Sachgüter	5'424'826.35		6'000'000.00		10'016'313.80	
6	Einnahmen		5'424'826.35				10'016'313.80
69	Aktivierungen		5'424'826.35				10'016'313.80

Schulgemeinde Küsnacht							
Investitionen im Finanzvermögen / Zusammensetzung nach Sachgruppen							
Konto	Text	Rechnung 2006		Voranschlag 2006		Rechnung 2005	
		Ausgaben	Einnahmen	Ausgaben	Einnahmen	Ausgaben	Einnahmen
	Gesamttotal	186'621.55	186'621.55			4'632.40	4'632.40
7	Ausgaben für Sachwertanlagen	186'621.55				4'632.40	
70	Grundeigentum Finanzvermögen	186'621.55				4'632.40	
8	Einnahmen für Sachwertanlagen		186'621.55				4'632.40
89	Übertragungen		186'621.55				4'632.40

Schulgemeinde Küsnacht

Bilanz		Rechnung 2006		Rechnung 2005	
Konto	Text	Aktiven	Passiven	Aktiven	Passiven
	Gesamttotal	37'876'503.42	37'876'503.42	39'648'846.20	39'648'846.20
1	Aktiven	37'876'503.42		39'648'846.20	
10	Finanzvermögen	9'360'503.42		10'060'846.20	
11	Verwaltungsvermögen	28'516'000.00		29'588'000.00	
2	Passiven		37'876'503.42		39'648'846.20
20	Fremdkapital		1'479'851.10		1'744'983.20
21	Verrechnungen		20'727.85		21'891.00
23	Eigenkapital		36'375'924.47		37'881'972.00

Schulgemeinde Küsnacht

Abschreibungstabelle Verwaltungsvermögen	Buchwert Anfang Rechnungsjahr		Netto- investitionen Rechnungsjahr		Buchwert vor Abschreibung		Abschreibungen		Buchwert Ende Rechnungsjahr	
	Fr.		Fr.		Fr.	%	ordentliche	zusätzliche	Fr.	
4.1143	Hochbauten	29'543'000.00		5'424'826.35	34'967'826.35	10	3'496'826.35	3'000'000.00	28'471'000.00	
4.1165	Beiträge an Private	0.00		0.00	0.00	10	0.00	0.00	0.00	
4.115501	Anteilscheine	45'000.00		0.00	45'000.00	-	0.00	0.00	45'000.00	
	Total Abschreibungen 2006	29'588'000.00		5'424'826.35	35'012'826.35		3'496'826.35	3'000'000.00	28'516'000.00	
							6'496'826.35			

Schwimm- und Doppelturnhalle Heslibach. Umnutzung Öltankraum in Schulungsraum/Aussengestaltung	Rechnungsergebnis	
	Fr.	Fr.
Kredit:		
Fr. 560'000.00 Gemeindeversammlungsbeschluss vom 24. März 2003		
Bauausgaben		
1. Vorbereitungsarbeiten	124'891.75	
2. Gebäude	366'718.65	
3. Umgebung, Stützmauer	84'069.95	
4. Baunebenkosten	4'706.05	
Baueinnahmen		
Keine		0.00
Total	580'386.40	0.00
Netto-Bauausgaben		580'386.40
Kredit		560'000.00
Mehrkosten		20'386.40
	Ausgaben	Einnahmen
	Fr.	Fr.
Es sind enthalten:		
In der Investitionsrechnung 2003	91'969.20	
In der Investitionsrechnung 2004	274'606.20	
In der Investitionsrechnung 2005	213'811.00	
	580'386.40	0.00
Begründung der Mehrausgaben: Die Mehrkosten von rund 3.6% beruhen auf lärmtechnischen Massnahmen (Ersatz der Duschabwasserrohre durch Silentrohre), was den Einbau einer herunterhängenden Metalldecke zur Folge hatte.		

Antrag der Gemeindebehörden

Der Gemeinderat und die Schulpflege haben die nachstehenden Jahresrechnungen inkl. Sonderrechnungen für das Jahr 2006 eingehend geprüft und für richtig befunden und empfehlen sie den Stimmberechtigten zur Abnahme.

Küsnacht, im März 2007

Namens des Gemeinderates

Der Gemeindepräsident:
Max Baumgartner

Der Gemeindeschreiber:
Peter Wettstein

Namens der Schulpflege

Der Präsident:
Max Heberlein

Der Schulsekretär:
Tony Hediger

Mitteilung der Rechnungsprüfungskommission

Der Abschluss der Prüfungen durch die Rechnungsprüfungskommission erfolgt erst nach Drucklegung der Rechnung. Der Abschied der Rechnungsprüfungskommission wird rechtzeitig in der Zürichsee-Zeitung publiziert und an der Gemeindeversammlung bekannt gegeben.

Küsnacht, im April 2007

Namens der Rechnungsprüfungskommission

Der Präsident:
Norbert Cajochen

Der Aktuar:
Rudolf Aebischer

